

The best private guild
41 rue de Courbevoie
92000 NANTERRE

SIRET 82274638400012 - APE 9499Z

COMPTES ANNUELS
au
31 décembre 2018

BLL AUDIT CONSEIL
24 rue Godot de Mauroy
75009 PARIS

Téléphone : 0142663011 - Télécopie : 0140170038

SOMMAIRE

ATTESTATION

COMPTES ANNUELS

Bilan Actif

Bilan Passif

Présentation graphique du bilan

Résultat

Présentation graphique du résultat

Présentation graphique du résultat d'exploitation

ANNEXE

Règles et méthodes comptables

Etat des immobilisations

Etat des amortissements

Etat des provisions

Créances et dettes

Charges à payer et produits à recevoir

Charges et produits constatés d'avance

Crédits-bails

Faits caractéristiques de l'exercice

Contributions volontaires en nature

TABLEAUX DE GESTION

Soldes intermédiaires de gestion

Ratios

Tableau de financement

DÉTAIL DES COMPTES

ATTESTATION

1. DESTINATAIRES

Les destinataires du présent rapport sont les dirigeants de l'entreprise The best private guild.

2. MISSION

Dans le cadre de la mission de présentation des comptes annuels qui nous a été confiée par l'entreprise The best private guild, nous avons effectué les diligences prévues par la norme professionnelle du Conseil Supérieur de l'Ordre des Experts-Comptables applicable à la mission de présentation des comptes. Cette mission ne constitue ni un audit ni un examen limité.

Les comptes de l'exercice ci-après couvrent la période du 1 janvier 2018 au 31 décembre 2018 et présentent les caractéristiques suivantes :

Total du bilan :	166,16 EUR
Chiffre d'affaires ht :	4 850,93 EUR
Résultat de l'exercice :	121,03 EUR

3. CONCLUSION

Sur la base de nos travaux, nous n'avons pas relevé d'éléments remettant en cause la cohérence et la vraisemblance des comptes annuels pris dans leur ensemble tels qu'ils sont joints à la présente attestation.

*Fait à PARIS
Le 28 Juin 2018*

COMPTES ANNUELS

BILAN ACTIF

BILAN PASSIF

PRÉSENTATION GRAPHIQUE DU BILAN

RÉSULTAT

PRÉSENTATION GRAPHIQUE DU RÉSULTAT

PRÉSENTATION GRAPHIQUE DU RÉSULTAT D'EXPLOITATION

BLL AUDIT CONSEIL - PARIS

Téléphone : 0142663011 - Télécopie : 0140170038

BILAN ACTIF

The best private guild : 31 décembre 2018

ACTIF (EUR)	VALEURS BRUTES	AMORT- et PROVISIONS	VALEURS NETTES	EXERCICE N-1
CAPITAL SOUSCRIT NON APPELÉ (0)				
<i>Immobilisations incorporelles</i>				
<i>Frais d'établissement</i>				
<i>Frais de recherche et de développement</i>				
<i>Concessions, brevets et droits similaires</i>				
<i>Fonds commercial</i>				
<i>Autres immobilisations incorporelles</i>				
<i>Avances et acomptes</i>				
<i>Immobilisations corporelles</i>				
<i>Terrains</i>				
<i>Constructions</i>				
<i>Installations techniques, matériel & outillage</i>				
<i>Autres immobilisations corporelles</i>				
<i>Immobilisations en cours</i>				
<i>Avances et acomptes</i>				
<i>Immobilisations financières</i>				
<i>Participations évaluées selon méthode de mise en équiv.</i>				
<i>Autres participations</i>				
<i>Créances rattachés à des participations</i>				
<i>Autres titres immobilisés</i>				
<i>Prêts</i>				
<i>Autres immobilisations financières</i>				
TOTAL DE L'ACTIF IMMOBILISÉ (I)				
<i>Stocks et en-cours</i>				
<i>Matières premières, approvisionnements</i>				
<i>En cours de production de biens</i>				
<i>Encours de production de services</i>				
<i>Produits intermédiaires et finis</i>				
<i>Marchandises</i>				
<i>Avances & acomptes versés sur commande</i>				
<i>Créances</i>				
<i>Clients et comptes rattachés</i>	126		126	79,14
<i>Autres créances</i>				
<i>Capital souscrit et appelé, non versé</i>				
<i>Divers</i>				
<i>Valeurs mobilières de placement</i>				
<i>Disponibilités</i>	40		40	49,32
<i>Charges constatées d'avance</i>				
TOTAL DE L'ACTIF CIRCULANT (II)	166		166	128,46
CHARGES À RÉPARTIR (III)				
PRIMES DE REMBOURSEMENT (IV)				
ECART DE CONVERSION (V)				
TOTAL GÉNÉRAL (0 à V)	166		166	128

Renvois

(1) dont droit au bail
(2) part à moins d'un an
(3) part à plus d'un an

Clause de réserve de propriété

Immobilisations
Stocks
Créances

BILAN PASSIF

The best private guild : 31 décembre 2018

PASSIF (EUR)	EXERCICE N	EXERCICE N-1
<i>Capital social ou individuel (1) dont versé :</i>		
<i>Primes d'émission, de fusion, d'apport, .</i>		
<i>Ecart de réévaluation (2) dont écart d'équivalence :</i>		
<i>Réserve légale (3)</i>		
<i>Réserves statutaires ou contractuelles</i>		
<i>Réserves réglementées (3) dont (*) :</i>		
<i>Autres réserves</i>	45	63
<i>Report à nouveau</i>		
Résultat de l'exercice	121	-18
<i>Subventions d'investissement</i>		
<i>Provisions réglementées</i>		
CAPITAUX PROPRES TOTAL (I)	166	45
<i>Produit des émissions de titres participatifs</i>		
<i>Avances conditionnées</i>		
AUTRES FONDS PROPRES TOTAL (II)		
<i>Provisions pour risques</i>		
<i>Provisions pour charges</i>		
PROVISIONS POUR RISQUES ET CHARGES TOTAL (III)		
<i>Emprunts obligataires convertibles</i>		
<i>Autres emprunts obligataires</i>		
<i>Emprunts et dettes auprès des établissements de crédit (6)</i>		
<i>Emprunts et dettes financières divers dont (**):</i>		
<i>Avances et acomptes reçus sur commandes en cours</i>		
<i>Dettes fournisseurs et comptes rattachés</i>		83
<i>Dettes fiscales et sociales</i>		
<i>Dettes sur immobilisations et comptes rattachés</i>		
<i>Autres dettes</i>		
<i>Produits constatés d'avance (5)</i>		
DETTES (5) et COMPTE DE RÉGULARISATION TOTAL (IV)		83
<i>Ecart de conversion passif</i> TOTAL (V)		
TOTAL PASSIF	166	128

Renvois

(1) Ecart de réévaluation incorporé au capital

Réserve spéciale de réévaluation

(2) Ecart de réévaluation libre

Réserve de réévaluation (1976)

(3) Dont réserve réglementée des plus-values à long terme

(5) Dettes et produits constatés d'avance à moins d'un an

(6) Dont concours bancaires courants et soldes créditeurs de banques et CCP

83

* Réserve relative à l'achat d'œuvres originales d'artistes vivants

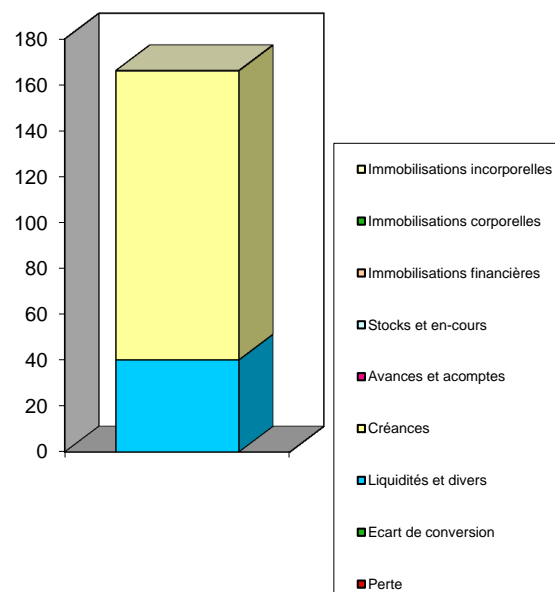
** Emprunts participatifs

BILAN

The best private guild : 31 décembre 2018

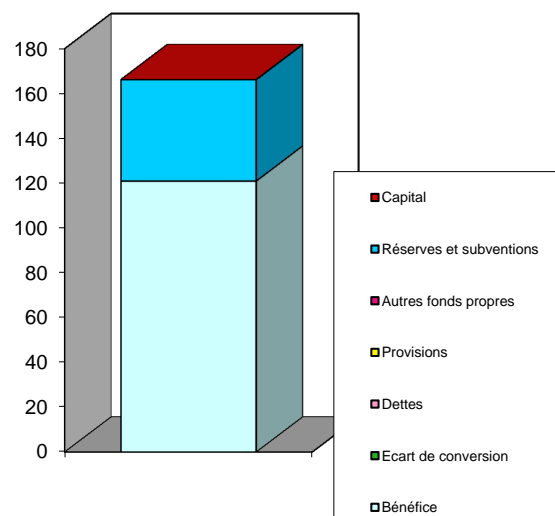
ACTIF

Immobilisations incorporelles	
Immobilisations corporelles	
Immobilisations financières	
Stocks et en-cours	
Avances et acomptes	
Créances	126
Liquidités et divers	40
Ecart de conversion	
Perte	
TOTAL	166



PASSIF

Capital	
Réserves et subventions	45
Autres fonds propres	
Provisions	
Dettes	
Ecart de conversion	
Bénéfice	121
TOTAL	166



RÉSULTAT DE L'EXERCICE (Partie 1)

The best private guild : 1 janvier 2018 au 31 décembre 2018

EUR

Rubriques	Exercice N	Exercice N-1	Ecart N/N-1	
<i>Ventes de marchandises</i>				
<i>Production vendue de biens</i>				
<i>Production vendue de services</i>	4 851	1 642	3 209	195%
Chiffres d'affaires nets	4 851	1 642	3 209	195%
<i>Production stockée</i>				
<i>Production immobilisée</i>				
<i>Subvention d'exploitation</i>				
<i>Reprise sur amortissements et provisions, transfert de charges</i>				
<i>Autres produits</i>	144	36	108	301%
PRODUITS D'EXPLOITATION	4 995	1 678	3 317	198%
<i>Achats de marchandises (y compris droits de douane)</i>				
Variation de stock (marchandises)				
<i>Achat de matières premières et autres approvisionnements</i>				
<i>Variation de stock (matières premières et approvisionnements)</i>				
<i>Autres achats et charges externes (3)</i>	4 874	1 696	3 178	187%
<i>Impôts, taxes et versements assimilés</i>				
<i>Salaires et traitements</i>				
<i>Charges sociales</i>				
<i>Dotation aux amortissements sur immobilisations</i>				
<i>Dotations aux provisions sur immobilisations</i>				
<i>Dotations aux provisions sur actif circulant</i>				
<i>Dotations aux provisions pour risque et charges</i>				
<i>Autres charges</i>				
CHARGES D'EXPLOITATION	4 874	1 696	3 178	187%
1 - RÉSULTAT D'EXPLOITATION	121	-18	139	771%
<i>Bénéfice attribué ou perte transférée</i>				
<i>Perte supportée ou bénéfice transféré</i>				
<i>Produits financiers de participations</i>				
<i>Produits des autres valeurs mobilières et créances de l'actif immobilisé</i>				
<i>Autres intérêts et produits assimilés</i>	0	0	0	4%
Reprises sur provisions et transfert de charges				
Différences positives de changes				
<i>Produits nets sur cessions de valeurs mobilières de placement</i>				
PRODUITS FINANCIERS	0	0	0	4%
<i>Dotations financières aux amortissements et provisions</i>				
<i>Intérêts et charges assimilés</i>				
<i>Différences négatives de changes</i>				
<i>Charges nettes sur cessions de valeurs mobilières de placement</i>				
CHARGES FINANCIÈRES				
2 - RÉSULTAT FINANCIER	0	0	0	4%
3 - RÉSULTAT COURANT AVANT IMPÔTS	121	-18	139	783%

RÉSULTAT (Partie 2)

The best private guild : 1 janvier 2018 au 31 décembre 2018

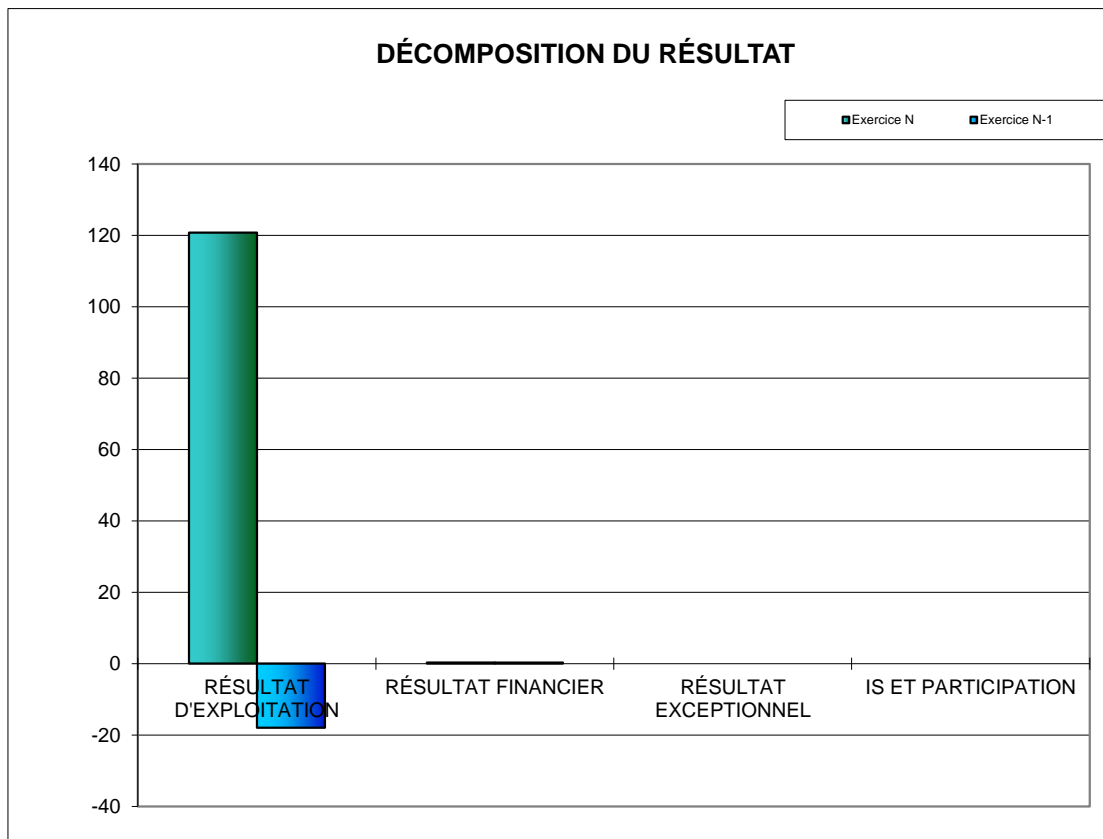
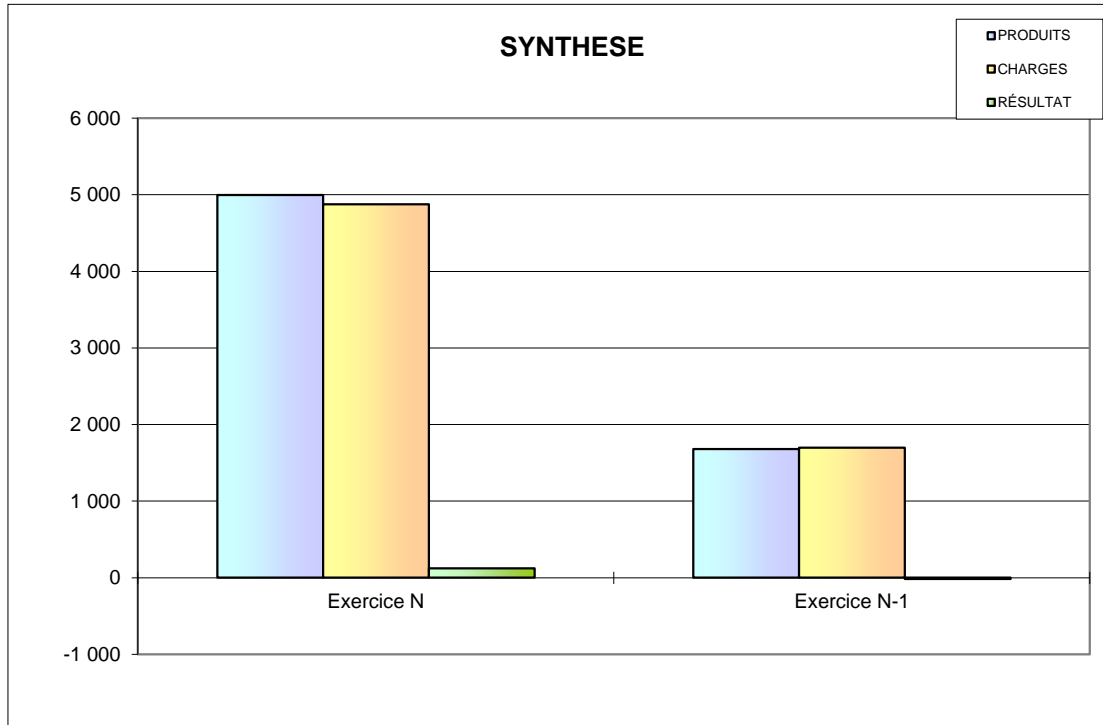
EUR

Rubriques	Exercice N	Exercice N-1	Ecart N/N-1	
<i>Produits exceptionnels sur opérations de gestion</i>				
<i>Produits exceptionnels sur opérations en capital</i>				
<i>Reprises sur provisions et transferts de charges</i>				
PRODUITS EXCEPTIONNELS				
<i>Charges exceptionnelles sur opérations de gestion</i>				
<i>Charges exceptionnelles sur opérations en capital</i>				
<i>Dotations exceptionnelles aux amortissements et provisions</i>				
CHARGES EXCEPTIONNELLES				
4- RÉSULTAT EXCEPTIONNEL				
<i>Participation des salariés aux résultats de l'entreprise</i>				
<i>Impôts sur les bénéfices</i>				
TOTAL DES PRODUITS	4 995	1 679	3 317	198%
TOTAL DES CHARGES	4 874	1 696	3 178	187%
5 - BÉNÉFICE OU PERTE	121	-18	139	783%

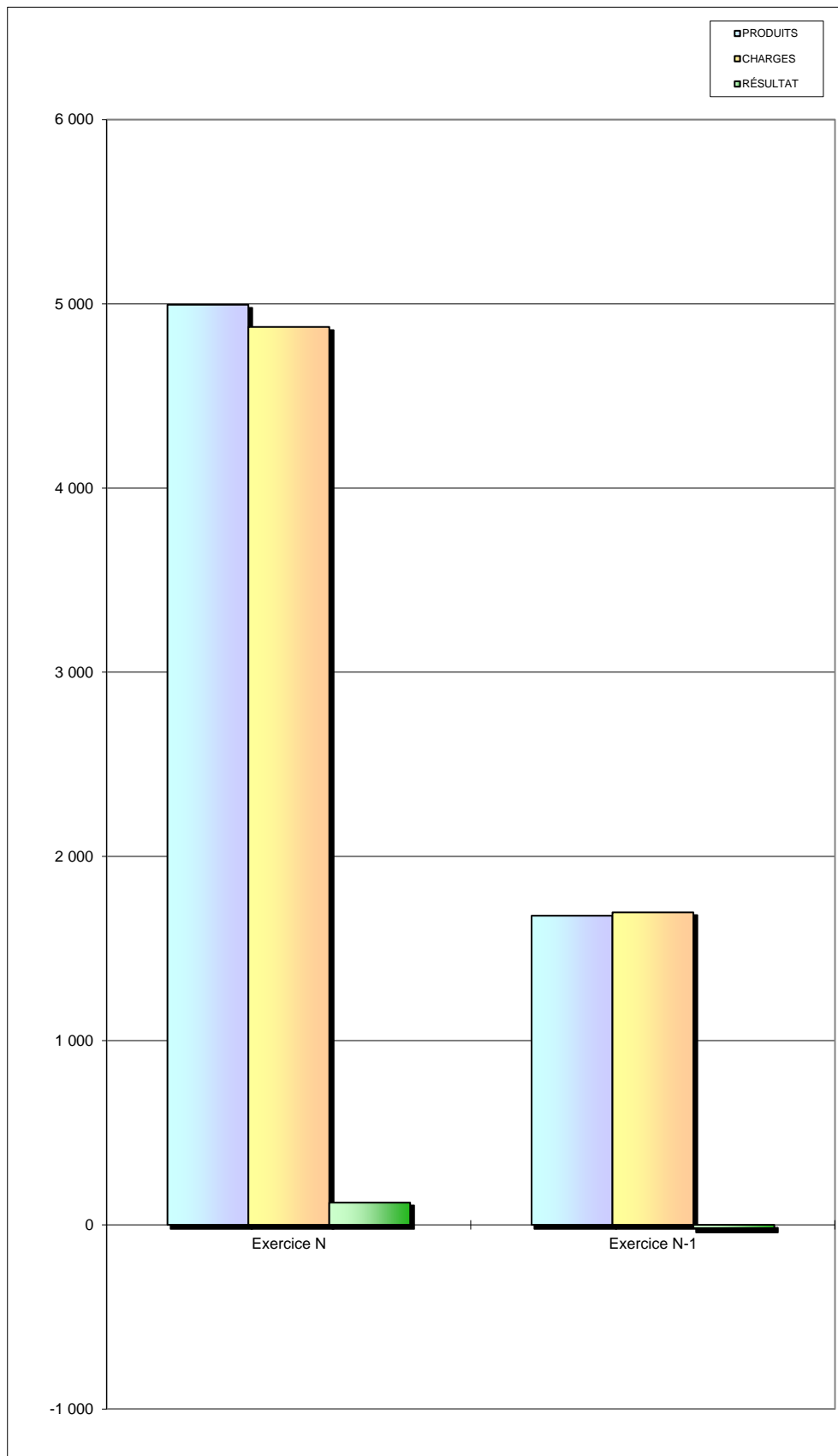
EVALUATION DES CONTRIBUTIONS VOLONTAIRES EN NATURE				
	2018	2017		
<i>Secours en nature</i>			0	
<i>Mise à disposition gratuite de biens et services</i>	8 091	8 485	-394	-5%
<i>Personnel bénévole</i>	7 453	4 026	3 427	85%
TOTAL DES EMPLOIS	15 544	12 511	3 033	24%
<i>Bénévolat</i>	7 453	4 026	3 427	85%
<i>Prestations en nature</i>	8 091	8 485	-394	-5%
<i>Dons en nature</i>			0	
TOTAL DES RESSOURCES	15 544	12 511	3 033	24%

<u>Renvois</u>			
<i>(1) Dont produits nets partiels sur opérations à long terme</i>			
<i>(2) Dont produits de locations immobilières</i>			
<i>(2) Dont produits d'exploitation afférents à des exercices antérieurs</i>			
<i>(3) Dont crédit-bail mobilier</i>			
<i>(3) Dont crédit-bail immobilier</i>			
<i>(4) Dont charges d'exploitation afférentes à des exercices antérieurs</i>			
<i>(5) Dont produits concernant les entreprises liées</i>			
<i>(6) Dont intérêts concernant les entreprises liées</i>			
<i>(6bis) Dont dons faits aux organismes d'intérêt général</i>			

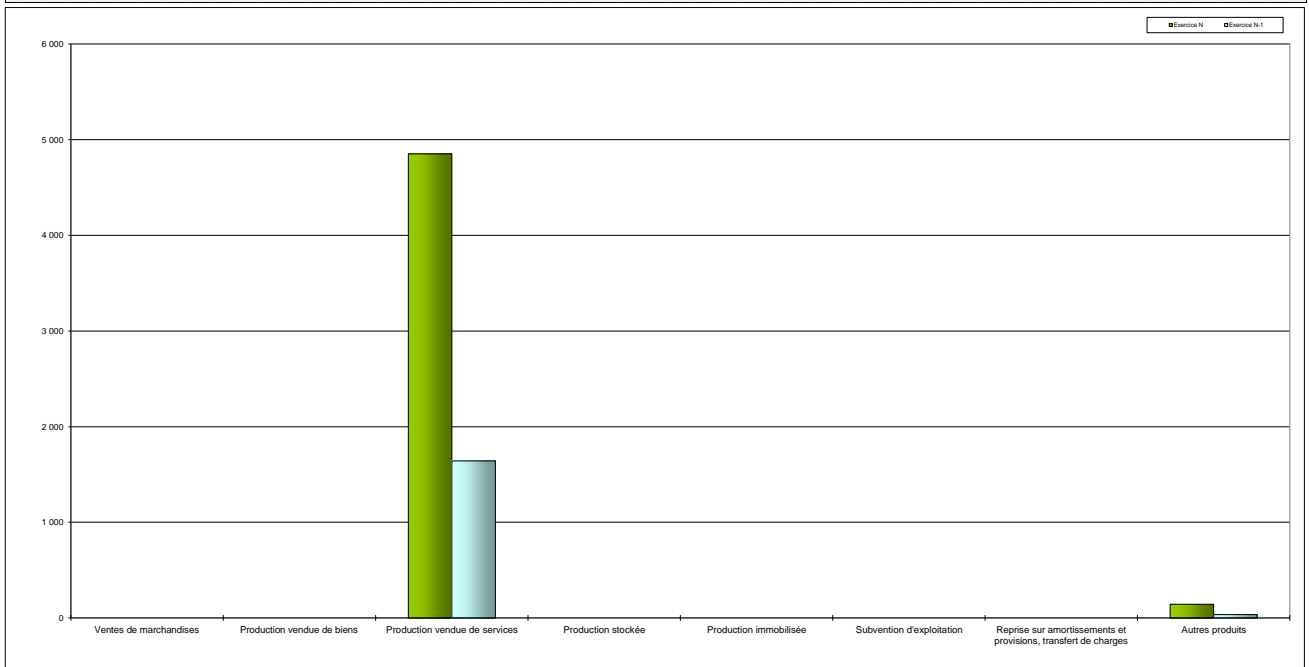
RÉSULTAT DE L'EXERCICE



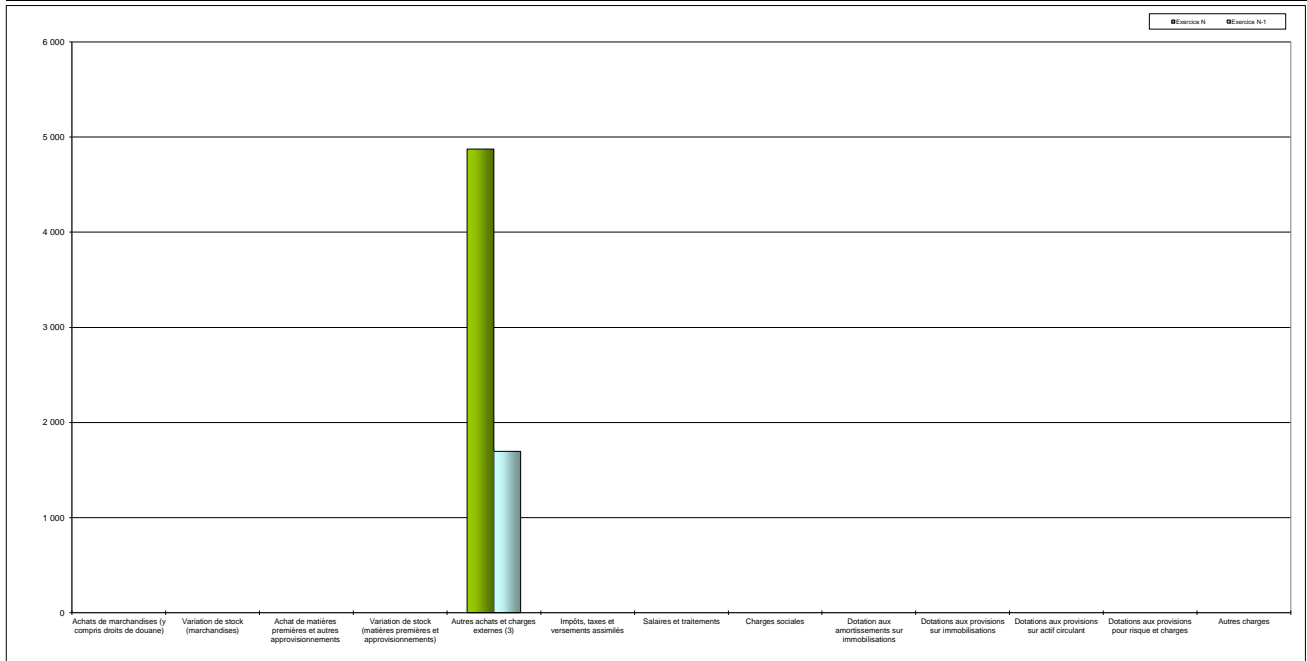
RÉSULTAT D'EXPLOITATION



PRODUITS D'EXPLOITATION



CHARGES D'EXPLOITATION



ANNEXE

RÈGLES ET MÉTHODES COMPTABLES

ÉTAT DES IMMOBILISATIONS

ÉTAT DES AMORTISSEMENTS

ÉTAT DES PROVISIONS

CRÉANCES ET DETTES

CHARGES À PAYER ET PRODUITS À RECEVOIR

CHARGES ET PRODUITS CONSTATÉS D'AVANCE

CRÉDITS-BAILS

FAITS CARACTÉRISTIQUES DE L'EXERCICE

CONTRIBUTIONS VOLONTAIRES EN NATURE

BLL AUDIT CONSEIL - PARIS

Téléphone : 0142663011 - Télécopie : 0140170038

RÈGLES ET MÉTHODES

1. Règles générales

Les comptes annuels de l'exercice au 31 décembre 2018 ont été établis selon les normes définies par le plan comptable général approuvé par arrêté ministériel du 22/06/1999, la loi n° 83-353 du 30/04/1983 et le décret 83-1020 du 29/11/1983, et conformément aux dispositions des règlements comptables 2000-06 et 2003-07 sur les passifs, 2002-10 sur l'amortissement et la dépréciation des actifs et 2004-06 sur la définition, la comptabilisation et évaluation des actifs.

Les conventions générales comptables ont été appliquées dans le respect du principe de prudence, conformément aux hypothèses de base :

- I continuité de l'exploitation,**
- I permanence des méthodes comptables d'un exercice à l'autre,**
- I indépendance des exercices.**

et conformément aux règles générales d'établissement et de présentation des comptes annuels.

La méthode de base retenue pour l'évaluation des éléments inscrits en comptabilité est la méthode des coûts historiques.

Seules sont exprimées les informations significatives. Sauf mention, les montants sont exprimés en euros.

2. Immobilisations corporelles et incorporelles

Les immobilisations corporelles et incorporelles sont évaluées à leur coût d'acquisition pour les actifs acquis à titre onéreux, à leur coût de production pour les actifs produits par l'entreprise, à leur valeur vénale pour les actifs acquis à titre gratuit et par voie d'échange.

Le coût d'une immobilisation est constitué de son prix d'achat, y compris les droits de douane et taxes non récupérables, après déduction des remises, rabais commerciaux et escomptes de règlement et de tous les coûts directement attribuables engagés pour mettre l'actif en place et en état de fonctionner selon l'utilisation prévue. Les droits de mutation, honoraires ou commissions et frais d'actes liés à l'acquisition, sont rattachés à ce coût d'acquisition. Tous les coûts qui ne font pas partie du prix d'acquisition de l'immobilisation et qui ne peuvent pas être rattachés directement aux coûts rendus nécessaires pour mettre l'actif en place et en état de fonctionner conformément à l'utilisation prévue, sont comptabilisés en charges.

Le coût d'une immobilisation produite par l'entreprise pour elle-même est déterminé en utilisant les mêmes principes que pour une immobilisation acquise. Ce coût de production inclut le prix d'achat des matières consommées, des coûts attribuables à la préparation en vue de l'utilisation envisagée après déduction des rabais, remises et escomptes de règlement. Les intérêts des emprunts spécifiques à la production d'immobilisations ne sont pas inclus dans le coût de production de ces immobilisations.

Les amortissements pour dépréciation sont calculés suivant le mode linéaire et/ou dégressif en fonction de la durée de vie prévue.

Construction	20 à 30 ans
Agencement, aménagement, installation technique	5 à 10 ans
Matériel et outillage industriel	3 à 10 ans
Matériel de bureau et mobilier	10 ans
Matériel informatique	3 ans

L'entreprise pratique l'amortissement dérogatoire pour bénéficier de la déduction fiscale des amortissements en ce qui concerne les immobilisations dont la durée d'utilisation comptable est plus longue que la durée d'usage fiscale.

RÈGLES ET MÉTHODES (SUITE)

3. Frais d'établissement

Les frais de constitution, de transformation et de premier établissement ont été inscrits à l'actif en frais d'établissement.

4. Stocks

Les coûts d'acquisition des stocks comprennent le prix d'achat, les droits de douane et autres taxes, à l'exclusion des taxes ultérieurement récupérables par l'entité auprès des administrations fiscales, ainsi que les frais de transport, de manutention et autres coûts directement attribuables au coût de revient des matières premières, des marchandises, des encours de production et des produits finis. Les rabais commerciaux, remises, escomptes de règlement et autres éléments similaires sont déduits pour déterminer les coûts d'acquisition.

Les produits fabriqués sont valorisés au coût de production comprenant les consommations, les charges directes et indirectes de production, les amortissements des biens concourant à la production. Le coût de la sous-activité est exclu de la valeur des stocks. Les intérêts sont exclus pour la valorisation des stocks.

Les stocks sont évalués suivant la méthode du premier entré, premier sorti. Pour des raisons pratiques et sauf écart significatif, le dernier prix d'achat connu a été retenu.

Une provision pour dépréciation des stocks égale à la différence entre la valeur brute déterminée suivant les modalités indiquées ci-dessus et le cours du jour ou la valeur de réalisation déduction faite des frais proportionnels de vente, est effectuée lorsque cette valeur brute est supérieure à l'autre terme énoncé.

5. Créances

Les créances sont valorisées à leur valeur nominale. Une provision pour dépréciation est pratiquée lorsque la valeur d'inventaire est inférieure à la valeur comptable.

6. Produits et charges exceptionnels

Les produits et charges exceptionnels tiennent compte des éléments qui ne sont pas liés à l'activité normale de l'entreprise.

7. Opérations en devises

Les dettes, créances, disponibilités en devises figurent au bilan pour leur contre-valeur au cours de fin d'exercice. La différence résultant de l'actualisation des dettes et créances en devises à ce dernier cours est portée au bilan en écart de conversion.

Les pertes latentes de change non compensées font l'objet d'une provision pour risques, en totalité suivant les modalités réglementaires.

ETAT DES IMMOBILISATIONS

The best private guild 1 janvier 2018 au 31 décembre 2018

EUR	Valeur brute des immobilisations au début de l'exercice	Augmentations		Diminutions		Valeur brute des immobilisations à la fin de l'exercice	Réévaluation égale
		Réévaluation	Acquisitions	Virements de poste à poste	Cessions et mises hors service		Valeur d'origine des immobilisations en fin d'exercice
<i>Frais d'établissement et de développement</i>							
<i>Autres postes d'immobilisations incorporelles</i>							
IMMOBILISATIONS INCORPORELLES							
<i>Terrains</i>							
<i>Constructions sur sol propre</i>							
<i>Constructions sur sol d'autrui</i>							
<i>Installations générales, agenc- et aménag- des constructions</i>							
<i>Installations techniques, matériel et outillage industriel</i>							
<i>Installations générales, agencements, aménagements divers</i>							
<i>Matériel de transport</i>							
<i>Matériel de bureau et informatique, mobilier</i>							
<i>Emballages récupérables et divers</i>							
<i>Immobilisations corporelles en cours</i>							
<i>Avances et acomptes</i>							
IMMOBILISATIONS CORPORELLES							
<i>Participations évaluées par mise en équivalence</i>							
<i>Autres participations</i>							
<i>Autres titres immobilisés</i>							
<i>Prêts et autres immobilisations financières</i>							
IMMOBILISATIONS FINANCIERES							
TOTAL GÉNÉRAL							

ETAT DES AMORTISSEMENTS

The best private guild 1 janvier 2018 au 31 décembre 2018

IMMOBILISATIONS AMORTISSABLES EUR	SITUATIONS ET MOUVEMENTS DE L'EXERCICE				AMORTISSEMENTS DEROGATOIRES							
	Montant des amortissements au début de l'exercice	Dotations de l'exercice	Diminutions : amortissements afférents aux cessions d'actif	Montant des amortissements à la fin de l'exercice	Dotations			Reprises			Mvt net en fin d'exercice	
					Différentiel de durée	Mode dégressif	Fiscal exception.	Différentiel de durée	Mode dégressif	Fiscal exception.		
<i>Frais d'établissement et de développement</i> <i>Autres postes d'immobilisations incorporelles</i>												
IMMOBILISATIONS INCORPORELLES												
<i>Terrains</i> <i>Constructions sur sol propre</i> <i>Constructions sur sol d'autrui</i> <i>Installations générales, agenc- et aménag- des constructions</i> <i>Installations techniques, matériel et outillage industriel</i> <i>Installations générales, agencements, aménagements divers</i> <i>Matériel de transport</i> <i>Matériel de bureau et informatique, mobilier</i> <i>Emballages récupérables et divers</i>												
IMMOBILISATIONS CORPORELLES												
TOTAL GÉNÉRAL												

CHARGES RÉPARTIES SUR PLUSIEURS EXERCICES	Montant net au début de l'exercice	Augmentation	Dotations de l'exercice	Montant net à la fin de l'exercice
<i>Frais d'émission d'emprunts à étaler</i> <i>Primes de remboursement des obligations</i>				

ETAT DES PROVISIONS

The best private guild 1 janvier 2018 au 31 décembre 2018

EUR

NATURE DES PROVISIONS	Montant au début de l'exercice	Augmentations	Diminutions	Montant à la fin de l'exercice
<i>Provisions pour reconstitution des gisements pétroliers</i> <i>Provisions pour investissements</i> <i>Provisions pour hausse des prix</i> <i>Amortissements dérogatoires</i> <i> dont majorations exceptionnelles de 30 %</i> <i>Provisions pour implantation à l'étranger (avant 1/1/92)</i> <i>Provisions pour implantation à l'étranger (après 1/1/92)</i> <i>Provisions pour prêts d'installation</i> <i>Autres provisions réglementées</i>				
PROVISIONS RÉGLEMENTÉES				
<i>Provisions pour litiges</i> <i>Provisions pour garanties données aux clients</i> <i>Provisions pour pertes sur marchés à terme</i> <i>Provisions pour amendes et pénalités</i> <i>Provisions pour pertes et charges</i> <i>Provisions pour pensions et obligations similaires</i> <i>Provisions pour impôts</i> <i>Provisions pour renouvellement des immobilisations</i> <i>Provisions pour grosses réparations</i> <i>Provisions pour charges sociales et fiscales sur congés à payer</i> <i>Autres provisions pour risques et charges</i>				
PROVISIONS POUR RISQUES ET CHARGES				
<i>Prov- pour dépréciation sur immobilisations incorporelles</i> <i>Prov- pour dépréciation sur immobilisations corporelles</i> <i>Prov- pour dépréciation sur titres mis en équivalence</i> <i>Prov- pour dépréciation sur titres de placement</i> <i>Prov- pour dépréciation sur immobilisations financières</i> <i>Prov- pour dépréciation sur stocks et en cours</i> <i>Prov- pour dépréciation sur comptes clients</i> <i>Autres provisions pour dépréciations</i>				
PROVISIONS POUR DÉPRÉCIATIONS				
TOTAL GÉNÉRAL				

<i>Dont dotations et reprises</i>	<i>d'exploitation</i> <i>financières</i> <i>exceptionnelles</i>		
-----------------------------------	---	--	--

<i>Titres mis en équivalence : montant de la dépréciation à la clôture de l'exercice</i>	
--	--

CRÉANCES ET DETTES

The best private guild 1 janvier 2018 au 31 décembre 2018

ETAT DES CRÉANCES (EUR)	Montant brut	A 1 an au plus	A plus d'un an
<i>Créances rattachées à des participations</i>			
<i>Prêts (1) (2)</i>			
<i>Autres immobilisations financières</i>			
<i>Clients douteux ou litigieux</i>			
<i>Autres créances clients</i>	126	126	
<i>Créance représentative de titres prêtés</i>			
<i>Personnel et comptes rattachés</i>			
<i>Sécurité sociale et autres organismes sociaux</i>			
<i>Impôts sur les bénéfices</i>			
<i>Taxe sur la valeur ajoutée</i>			
<i>Autres impôts, taxes et versements assimilés</i>			
<i>Créances diverses envers l'Etat et les collectivités publiques</i>			
<i>Groupe et associés (2)</i>			
<i>Débiteurs divers</i>			
<i>Charges constatées d'avance</i>			
TOTAL DES CRÉANCES	126	126	

Renvois

- (1) Montant des prêts accordés en cours d'exercice
 (1) Montant des remboursements obtenus en cours d'exercice
 (2) Prêts et avances consentis aux associés

ETAT DES DETTES (EUR)	Montant brut	A 1 an au plus	A plus d'un an et 5 ans au plus	A plus de 5 ans
<i>Emprunts obligataires convertibles</i>				
<i>Autres emprunts obligataires</i>				
<i>Emprunts et dettes à 1 an maximum à l'origine</i>				
<i>Emprunts et dettes à plus de 1 an à l'origine</i>				
<i>Emprunts et dettes financières divers</i>				
<i>Fournisseurs et comptes rattachés</i>				
<i>Personnel et comptes rattachés</i>				
<i>Sécurité sociale et autres organismes sociaux</i>				
<i>Impôts sur les bénéfices</i>				
<i>Taxe sur la valeur ajoutée</i>				
<i>Obligations cautionnées</i>				
<i>Autres impôts, taxes et assimilés</i>				
<i>Dettes sur immobilisations et comptes rattachés</i>				
<i>Groupe et associés (2)</i>				
<i>Autres dettes</i>				
<i>Dettes représentatives de titres empruntés</i>				
<i>Produits constatés d'avance</i>				
TOTAL DES DETTES				

Renvois

- (1) Emprunts souscrits en cours d'exercice
 (1) Emprunts remboursés en cours d'exercice
 (2) Emprunts et dettes contractés auprès des associés

CHARGES À PAYER ET PRODUITS À RECEVOIR

The best private guild 1 janvier 2018 au 31 décembre 2018

EUR

CHARGES À PAYER	<i>Montants</i>
<i>Emprunts obligataires convertibles</i>	
<i>Autres emprunts obligataires</i>	
<i>Emprunts et dettes auprès des établissements de crédit</i>	
<i>Emprunts et dettes financières divers</i>	
<i>Dettes fournisseurs et comptes rattachés</i>	
<i>Dettes fiscales et sociales</i>	
<i>Dettes sur immobilisations et comptes rattachés</i>	
<i>Autres dettes</i>	
TOTAL CHARGES À PAYER	

PRODUITS À RECEVOIR	<i>Montants</i>
<i>Créances rattachées à des participations</i>	
<i>Autres immobilisations financières</i>	
<i>Créances clients et comptes rattachés</i>	
<i>Autres créances</i>	
<i>Disponibilités</i>	
TOTAL PRODUITS À RECEVOIR	

CHARGES ET PRODUITS CONSTATÉS D'AVANCE

The best private guild 1 janvier 2018 au 31 décembre 2018

EUR

CHARGES CONSTATÉES D'AVANCE	<i>Montants</i>
<i>Charges d'exploitation</i>	
<i>Charges financières</i>	
<i>Charges exceptionnelles</i>	
TOTAL CHARGES CONSTATÉES D'AVANCE	

PRODUITS CONSTATÉS D'AVANCE	<i>Montants</i>
<i>Produits d'exploitation</i>	
<i>Produits financiers</i>	
<i>Produits exceptionnels</i>	
TOTAL PRODUITS CONSTATÉS D'AVANCE	

CRÉDIT-BAIL

The best private guild 1 janvier 2018 au 31 décembre 2018

IMMOBILISATIONS EN CRÉDIT-BAIL (EUR)				
POSTES DU BILAN	Coût d'entrée	Dotations aux amortissements		Valeurs nettes
		de l'exercice	cumulées	
<i>Terrains</i>				
<i>Constructions</i>				
<i>Inst. tech., Matériel et outillage</i>				
<i>Autres immobilisations corporelles</i>				
<i>Immobilisations en cours</i>				
TOTAL				

ENGAGEMENTS DE CRÉDIT-BAIL (EUR)						
POSTES DU BILAN	Redevances payées		Redevances restant à payer			Prix d'achat résiduel
	de l'exercice	cumulées	jusqu'à 1 an	de 1 an à 5 ans	à plus de 5 ans	
<i>Terrains</i>						
<i>Constructions</i>						
<i>Inst. tech., Matériel et outillage</i>						
<i>Autres immobilisations corporelles</i>						
<i>Immobilisations en cours</i>						
TOTAL						

FAITS CARACTÉRISTIQUES DE L'EXERCICE

Faits essentiels de l'exercice ayant une incidence comptable

Néant

Circonstances qui empêchent la comparabilité d'un exercice à l'autre

Néant

Autres éléments significatifs

Néant

CONTRIBUTIONS VOLONTAIRES EN NATURE

En 2018, l'Association « The Best Private Guild » a bénéficié de contributions volontaires en nature de différents types.

En effet, des personnes physiques ou morales, ont apporté, à titre gratuit, à l'Association « The Best Private Guild », un travail, des biens ou des services.

Les contributions volontaires perçues par l'Association « The Best Private Guild » correspondent au bénévolat, aux mises à disposition de biens meubles ou immeubles, et de services.

Elles se sont matérialisées sous forme de :

- **Contributions en travail** : bénévolat ;
- **Contributions en biens et services** : mise à disposition de locaux et matériels, fourniture gratuite de moyens de transport, fourniture gratuite de prestation, etc....

L'Association « The Best Private Guild » a respecté le principe général de valorisation des contributions volontaires en nature tel qu'il est défini par le règlement n°99-01 du 16/02/1999 du Comité de la Réglementation Comptable relatif aux modalités d'établissement des comptes annuels des associations et fondations.

Ce principe est le suivant : « A leur entrée dans le patrimoine de l'association ou fondation, les biens reçus à titre gratuit sont enregistrés à leur valeur vénale. La valeur vénale d'un bien reçu à titre gratuit correspond au prix qui aurait été acquitté dans des conditions normales de marché ».

Les conditions normales du marché correspondent :

- Pour les contributions en travail → aux tarifs du personnel de remplacement ;
- Pour les contributions en biens et services → au prix de marché.

Ces contributions présentent, dans le cas d'espèce, un caractère suffisamment significatif, pour qu'elles fassent l'objet de l'information appropriée dans l'annexe portant sur leur nature et leur importance.

La valorisation totale des contributions volontaires en nature représente **15 592 €**

Type de contribution volontaire en nature	Montant
<i>Bénévolat</i>	7 453,11 €
<i>Mise à disposition gratuite de biens et services</i>	8 091,50 €
TOTAL	15 544,61 €

1°) Bénévolat

Sur l'ensemble des actions menées, 3 (trois) adhérents, l'ont accompagnée, en s'engageant librement pour réaliser des tâches variées, non salariées, en dehors du temps professionnel et familial.

En application du règlement n°99-01 du 16/02/1999 du Comité de la Règlementation Comptable, l'Association « The Best Private Guild » a établi la valorisation des contributions de bénévolat par la détermination d'un taux horaire, charges sociales et fiscales incluses, correspondant à la rémunération prévue pour la qualification de la personne concernée selon la convention collective ou la grille des salaires la plus proche de l'emploi exercé (selon le montant qu'aurait coûté une personne normalement rémunérée en fonction de sa compétence et du poste tenu).

Pour définir un nombre d'heures de travail, l'Association « The Best Private Guild » a mis en place des fiches de suivi de temps par bénévole, appelée « fiche de relevé d'heures bénévole ».

La valorisation totale du bénévolat dont a bénéficié l'Association « The Best Private Guild » pour l'année 2018 est de **254,67 heures**, représentant **7 453,11 €**.

La base de calcul retenue est le « montant horaire chargé », c'est-à-dire la rémunération horaire brute perçue par le bénévole chez son employeur au cours de l'année 2017 plus les charges patronales

Valorisation = Nombres d'heures de bénévolat effectué x Montant horaire chargé

Bénévole	Nombre d'heures	Base	Valorisation
<i>Bénévole 1</i>	<i>44,32</i>	<i>24,17 €</i>	<i>1 071,42 €</i>
<i>Bénévole 2</i>	<i>4,05</i>	<i>25,40 €</i>	<i>102,86 €</i>
<i>Bénévole 3</i>	<i>206,30</i>	<i>30,43 €</i>	<i>6 278,83 €</i>
TOTAL	254,67		7 453,11 €

Bénévole 1	
<i>Rémunération horaire brute</i>	<i>17,60 €</i>
<i>Taux de charges patronales</i>	<i>37,36%</i>
<i>Montant horaire chargé = Salaire Brut x 1,3736</i>	<i>24,17 €</i>

Bénévole 2	
<i>Rémunération horaire brute</i>	<i>16,35 €</i>
<i>Taux de charges patronales</i>	<i>55,43%</i>
<i>Montant horaire chargé = Salaire Brut x 1,5543</i>	<i>25,40 €</i>

Bénévole 3	
<i>Rémunération horaire brute</i>	<i>19,95 €</i>
<i>Taux de charges patronales</i>	<i>52,56 %</i>
<i>Montant horaire chargé = Salaire Brut x 1,5543</i>	<i>30,43 €</i>

2°) Mise à disposition gratuite de biens et services

En application du règlement n°99-01 du 16/02/1999 du Comité de la Réglementation Comptable, l'Association « The Best Private Guild » a établi la valorisation des contributions de biens et services au « prix du marché ».

Pour cela, l'Association « The Best Private Guild » s'est appuyée sur tous documents spécifiques existants.

4 (quatre) types de contributions sont regroupés présentement, pour un total de **8 139,50 €**

Type de contribution	Montant
<i>Mise à disposition gracieuse de locaux pour la domiciliation du siège social</i>	4 319,96 €
<i>Dépenses engagées par les adhérents sur leurs propres deniers pour le compte de l'Association « The Best Private Guild » pour lesquels ils renoncent à être remboursés</i>	326,06 €
<i>FNP - Dépenses engagées par le Président sur ses propres deniers pour le compte de l'Association « The Best Private Guild » pour lesquels il renonce à être remboursés</i>	482,00 €
<i>Programme de formation de la Mairie de Nanterre à destination des Associations Nanterriennes</i>	2 840,79 €
<i>Reprographie Municipale</i>	122,69 €
total	8 091,50 €

2 – 1 = Mise à disposition de locaux pour la domiciliation du siège social

Pour la domiciliation de son siège social, son Président a mis à disposition de l'Association « The Best Private Guild », à titre gratuit, un local de bureau, en sa résidence principale.

Cet espace représente 15 (quinze) mètres carrés, et a tout l'équipement nécessaire (téléphone, internet, électricité, chauffage, etc....)

Pour déterminer le « prix du marché », l'Association « The Best Private Guild » s'est basée sur le principe d'une prise en compte complète des coûts directs qu'elle aurait dû engager pour atteindre son objectif, c'est-à-dire, avoir une utilisation normale d'une surface de locaux identique sur la Commune de Nanterre, incluant les services annexes équivalents.

Pour cela, l'Association « The Best Private Guild » a considéré les éléments suivants :

- Loyer Annuel HT – HC ;
- Electricité ;
- Chauffage (gaz) ;
- Eau ;
- Téléphone ;
- Internet ;
- Ménage.

La valorisation totale de la mise à disposition de locaux incluant les services annexes pour la domiciliation du siège social dont a bénéficié l'Association « The Best Private Guild » pour l'année 2018 est de **4 319,96 €**.

Éléments	Montants
Loyer Annuel HT - HC	3 780,00 €
Electricité	27,99 €
Chauffage (gaz)	76,24 €
Eau	19,94 €
Téléphone	24,56 €
Internet	17,99 €
Ménage	373,23 €
TOTAL	4 319,96 €

Superficie mise à disposition en M2	Loyer annuel moyen sur le quartier du centre par m2 HT-HC / mois pour 2018	Formule de calcul	Loyer Annuel HT - HC
15	21,00 €	$Superficie \times loyer \text{ moyen} \times \text{nombre de mois en 1 an}$ $= 15 \times 21 \times 12$	3 780,00 €

Electricité pour 1 an (cumul des factures de l'opérateur pour l'année 2018)	Superficie mise à disposition en M2 / superficie totale du logement	Formule de calcul	Electricité
559,82 €	15 / 300	$Electricité \times (superficie \text{ mise à disposition} / superficie \text{ totale})$ $= 559,82 \times (15/300)$	27,99 €

Chauffage pour 1 an (selon cumul des factures de l'opérateur pour l'année 2018)	Superficie mise à disposition en M2 / superficie totale du logement	Formule de calcul	Chauffage (gaz)
1 524,88 €	15 / 300	$Chauffage \times (superficie \text{ mise à disposition} / superficie \text{ totale})$ $= 1 524,88 \times (15 / 300)$	76,24 €

Eau pour 1 an	Superficie mise à disposition en M2 / superficie totale du logement	Formule de calcul	Eau
398,81 €	15 / 300	$Eau \times (superficie\ mise\ à\ disposition / superficie\ totale)$ $= 398,81 \times (15 / 300)$	19,94 €

Téléphone pour 1 an (selon cumul des factures de l'opérateur pour l'année 2018)	Superficie mise à disposition en M2 / superficie totale du logement	Formule de calcul	Téléphone
491,20 €	15 / 300	$Téléphone \times (superficie\ mise\ à\ disposition / superficie\ totale)$ $= 491,20 \times (15/300)$	24,56 €

Internet pour 1 an (selon cumul des factures de l'opérateur pour l'année 2018)	Superficie mise à disposition en M2 / superficie totale du logement	Formule de calcul	Internet
359,88 €	15 / 300	$Internet \times (superficie\ mise\ à\ disposition / superficie\ totale)$ $= 359,88 \times (15/300)$	17,99 €

Temps de ménage estimé en heure pour 1 an	Coût horaire TTC (selon tarif O2 ménage pour 2018)	Formule de calcul	Ménage
15	24,75 €	temps estimé x coût $15 \times 24,75$	373,23 €

2 – 2 = Dépenses engagées par les adhérents sur leurs propres deniers pour le compte de l'Association « The Best Private Guild » pour lesquels ils renoncent à être remboursés

3 (trois) adhérents ont été amenés à engager des frais, sur leurs propres deniers, pour le compte de l'Association « The Best Private Guild ».

Ceux-ci décident de renoncer à se faire rembourser et d'en faire don à l'Association « The Best Private Guild ».

Pour en définir le montant et la nature, l'Association « The Best Private Guild » a mis en place des « relevés de frais ».

Ses dépenses représentent **326,06 €**

Fournisseurs - Motifs de dépenses	Montant
<i>MAIF - Cotisation assurance 2018</i>	82,91 €
<i>La Poste - Affranchissements de courriers</i>	37,68 €
<i>Fournisseurs divers - Achats pour l'AGO du 29 juin 2018</i>	74,55 €
<i>Déplacement en transports en commun (bus & RER)</i>	130,92 €
TOTAL	326,06 €

2 – 3 = FNP - Dépenses engagées par le Président sur ses propres deniers pour le compte de l'Association « The Best Private Guild » pour lesquels il renonce à être remboursés

2 (deux) factures relatives à l'exercice 2018, non parvenues à la clôture des comptes (31/12/2018), seront réglées, par le Président, sur ses deniers personnels.

Celui-ci décide de renoncer à se faire rembourser et d'en faire don à l'Association « The Best Private Guild ».

Ses dépenses représentent **530,00 €**

Fournisseurs - Nature de la dépense	Montant
<i>Cabinet BLL Audit Conseil - Honoraires pour comptabilité + comptes annuels pour 2018</i>	432,00 €
<i>DILA - Publication des comptes annuels 2018 au JO</i>	50,00 €
	482,00 €

2- 4 = Programme de formation de la Mairie de Nanterre à destination des Associations Nanterriennes

Le Service de la Vie Associative de la Municipalité de Nanterre a mis en place un large éventail de formations à destination des Associations de la Ville, visant à répondre aux besoins de la vie associative locale, sur des questions aussi importantes et variées que les finances, les RH, la vie démocratique, la communication, etc...

Ce dispositif est totalement gratuit.

Pour en bénéficier, il suffit, pour les Associations de la Ville de Nanterre, de s'y inscrire via un formulaire spécifique.

A la charge des participants d'être présents aux dates et horaires définis pour suivre les différents modules.

L'Association « The Best Private Guild » a bénéficié de ce dispositif pour 14 modules de formations représentant 5,07 jours de formation pour **2 840,79 €**.

La méthode de valorisation retenue est celle du « prix de marché », c'est-à-dire, ce qu'il aurait fallu payer pour obtenir le même service en faisant appel à un organisme de formation.

Date	Formation	Nombre de jour	Prix jour TTC	Formule de calcul	Montant
13-janv-18	Savoir rédiger pour le web	0,36	831,00 €	Nombre de jour x prix jour TTC	296,79 €
20-janv-18	Démarrer une page Facebook	0,36	480,00 €	Nombre de jour x prix jour TTC	171,43 €
03-févr-18	Surveiller le web	0,36	480,00 €	Nombre de jour x prix jour TTC	171,43 €
10-mars-18	Se déployer sur d'autres réseaux sociaux	0,36	480,00 €	Nombre de jour x prix jour TTC	171,43 €
17-mars-18	Mes 1ères relations presse	0,36	480,00 €	Nombre de jour x prix jour TTC	171,43 €
24-mars-18	Piloter son site avec Wordpress	0,36	540,00 €	Nombre de jour x prix jour TTC	192,86 €
31-mars-18	Animer efficacement sa page Facebook, évaluer ses publications	0,36	480,00 €	Nombre de jour x prix jour TTC	171,43 €
07-mars-18	préparer et animer une assemblée générale participative	0,43	336,00 €	Nombre de jour x prix jour TTC	144,00 €
13-oct-18	créer le site de l'asso	0,36	540,00 €	Nombre de jour x prix jour TTC	192,86 €
20-oct-18	créer le site de l'asso	0,36	540,00 €	Nombre de jour x prix jour TTC	192,86 €
10-nov-18	créer et faire évoluer le site de l'association	0,36	540,00 €	Nombre de jour x prix jour TTC	192,86 €
24-nov-18	composer ses supports imprimés	0,36	720,00 €	Nombre de jour x prix jour TTC	257,14 €
01-déc-18	créer un flyer	0,36	720,00 €	Nombre de jour x prix jour TTC	257,14 €
15-déc-18	créer un flyer	0,36	720,00 €	Nombre de jour x prix jour TTC	257,14 €
TOTAL		5,07			2 840,79 €

2- 5 = Programme de formation de la Mairie de Nanterre à destination des Associations Nanterriennes

Le Service de la Vie Associative de la Municipalité de Nanterre a mis en place un dispositif d'aide à reprographie à destination des Associations de la Ville, visant à les accompagner dans leurs promotions, celles de leurs projets, ou de leurs évènements.

Pour chaque association, le service peut assurer annuellement l'impression de 2500 exemplaires en A4 et 250 exemplaires en A3.

Les documents à reproduire sont transmis par le service vie associative à l'imprimerie municipale chaque vendredi, et les travaux récupérés le vendredi suivant.

Ce dispositif est totalement gratuit.

L'Association « The Best Private Guild » a bénéficié de ce dispositif pour l'impression de 600 pages en noir et blanc sur papier blanc 80 G représentant **122,69 €**.

La méthode de valorisation retenue est celle du « prix de marché », c'est-à-dire, ce qu'il aurait fallu payer pour obtenir le même service en faisant appel à un prestataire spécialisé.

Reprographie	Nombre de pages	Prix par page	Total	Tarif de référence
Calendrier - noir et blanc sur papier A4 standard blanc 80 G	520	0,16 €	82,37 €	Copy Top
Cartes de Vœux - noir et blanc sur papier A4 standard blanc 80 G	80	0,50 €	40,32 €	Copy Top
TOTAL	600		122,69 €	

Coût moyen par page = coût total / nombre de pages total = 122,69 / 600 = 0,20 €

TABLEAUX DE GESTION

SOLDES INTERMEDIAIRES DE GESTION

RATIOS

TABLEAU DE FINANCEMENT

BLL AUDIT CONSEIL - PARIS

Téléphone : 0142663011 - Télécopie : 0140170038

SOLDES INTERMEDIAIRES DE GESTION

The best private guild : 31 décembre 2018

(EUR)	Exercice N		Exercice N-1		Ecart N / N-1	
	31/12/2018	%	31/12/2017	%		%
Ventes de marchandises						
Achats nets de marchandises						
Marge commerciale						
Production vendue	4 851	100	1 642	100	3 209	195,4
Production stockée						
Production immobilisée						
Production totale de l'exercice	4 851	100	1 642	100	3 209	195,4
Matières premières, approv. consommés						
Marge brute de production	4 851	100	1 642	100	3 209	195,4
MARGE BRUTE TOTALE	4 851	100	1 642	100	3 209	195,4
CHIFFRE D'AFFAIRES	4 851	100	1 642	100	3 209	195,4
Autres achats et charges externes	4 874	100	1 696	103	3 178	187,4
VALEUR AJOUTÉE	-23	0	-54	-3	31	56,5
Subventions d'exploitation						
Impôts, taxes et versements assimilés						
Salaires et charges sociales						
EXCÉDENT BRUT D'EXPLOITATION	-23	0	-54	-3	31	56,5
Reprise sur am. & prov., transfert de charges						
Autres produits	144	3	36	2	108	300,6
Dotations aux amortissements						
Dotations aux provisions						
Autres charges						
RÉSULTAT D'EXPLOITATION	121	2	-18	-1	139	771,2
Quote-part des opérations en commun						
Produits financiers	0	0	0	0	0	3,7
Charges financières						
RÉSULTAT COURANT	121	2	-18	-1	139	783,0
Produits exceptionnels						
Charges exceptionnelles						
Participation des salariés						
Impôts sur les bénéfices						
RÉSULTAT NET COMPTABLE	121	2	-18	-1	139	783,0

RATIOS

The best private guild : 31 décembre 2018

(EUR)

Exercice N	Exercice N-1	Ecart N / N-1
31/12/2018	31/12/2017	

RATIOS DE ROTATION

Délai moyen de règlement clients (jours)	9	17	-8
Délai moyen de règlement fournisseurs (jours)		18	-18
Délai moyen d'écoulement des stocks et en cours (jours CA)			

RATIOS DE RENTABILITÉ

Rentabilité commerciale nette	2,5%	-1,1%	3,6%
Taux de marge brute d'exploitation	-0,5%	-3,3%	2,8%
Valeur ajoutée par salarié			

RATIOS D'ENDETTEMENT

Dettes financières / Capitaux propres			
Endettement à plus de 5 ans / Endettement total			#DIV/0!

TABLEAU DE FINANCEMENT

The best private guild : 31 décembre 2018

(EUR)

Exercice N Exercice N-1 Ecart N / N-1
31/12/2018 31/12/2017

CAPITAUX FIXES

Ressources durables	166	45	121
Actif immobilisé			
Fonds de roulement	166	45	121

CAPITAUX CIRCULANTS

Stocks en cours			
Clients	126	79	47
Autres créances			
Besoin d'exploitation	126	79	47
Fournisseurs		83	-83
Autres dettes			
Ressources d'exploitation		83	-83
Besoins en fonds de roulement	126		130
Excédents en fonds de roulement		4	

SYNTHÈSE

Fonds de roulement	166	45	121
Excédents en fonds de roulement		4	
Besoins en fonds de roulement	126		130
Trésorerie Immédiate	40	49	-9

DÉTAIL DES COMPTES

The best private guild

41 rue de Courbevoie

92000 NANTERRE

SIRET 82274638400012 - APE 9499Z

1 janvier 2018 - 31 décembre 2018

BLL AUDIT CONSEIL - PARIS

Téléphone : 0142663011 - Télécopie : 0140170038

DÉTAIL DES COMPTES : BILAN – ACTIF

The best private guild - 92000 NANTERRE

Période N du 01/01/2018 au 31/12/2018

SIRET

Période N-1 du 01/01/2017 au 31/12/2017

RUBRIQUES FISCALES	Ex N	Ex N-1	Ecart N/N-1	%
BX Clients et comptes rattachés	125,96	79,14	46,82	59,2
411000 Clients	125,96	79,14	46,82	59,2
CF Disponibilités	40,20	49,32	-9,12	-18,5
512100 La Banque Postale - Compte courant	31,76	17,00	14,76	86,8
512200 La Banque Postale - Livret A	8,44	32,32	-23,88	-73,9

DÉTAIL DES COMPTES : BILAN – PASSIF

The best private guild - 92000 NANTERRE

Période N du 01/01/2018 au 31/12/2018

SIRET

Période N-1 du 01/01/2017 au 31/12/2017

RUBRIQUES FISCALES	Ex N	Ex N-1	Ecart N/N-1	%
DG Autres réserves	45,13	62,85	-17,72	-28,2
106800 Fonds dédiés réserves	45,13	62,85	-17,72	-28,2
DI Résultat de l'exercice	121,03	-17,72	138,75	*-6,8
DX Dettes fournisseurs et comptes rattachés		83,33	-83,33	-100,0
401000 Fournisseurs		83,33	-83,33	-100,0

DÉTAIL DES COMPTES : RÉSULTAT

The best private guild - 92000 NANTERRE
SIRET

Période N du 01/01/2018 au 31/12/2018
Période N-1 du 01/01/2017 au 31/12/2017

RUBRIQUES FISCALES	Ex N	Ex N-1	Ecart N/N-1	%
FI Ventes de services	4 850,93	1 642,31	3 208,62	195,4
708000 Produits d'activités annexes	4 850,93	1 642,31	3 208,62	195,4
FQ Autres produits	144,21	36,00	108,21	*4,0
754100 Cotisation adhérents	60,00	36,00	24,00	66,7
754200 Droit entrée adhérents	24,00		24,00	0,0
758000 Produits divers de gestion courante	60,20		60,20	0,0
758110 Différence de règlement	0,01		0,01	0,0
FW Autres achats et charges externes	4 874,39	1 696,30	3 178,09	187,4
606800 Autres fournitures	4 770,39	1 642,30	3 128,09	190,5
627000 Frais bancaires	104,00	54,00	50,00	92,6
GL Autres intérêts et produits assimilés	0,28	0,27	0,01	3,7
764000 Revenus des valeurs mobilières de placement	0,28	0,27	0,01	3,7