

C.A.U.E. DU TARN

COMPTES ANNUELS

AU

31/12/2014

COMPTE RENDU DE MISSION

Dans le cadre de la mission de présentation des comptes annuels de l'association :

C.A.U.E. DU TARN , pour l'exercice du **01/01/2014 au 31/12/2014**

et conformément à nos accords, nous avons effectué les diligences prévues par les normes de présentation définies par l'Ordre des Experts-Comptables.

Les comptes annuels de l'exercice ont été établis et présentés conformément aux dispositions du règlement 99-01 du CRC relatif aux modalités d'établissement des comptes annuels des associations.

Les comptes de l'exercice ci-joints se caractérisent par les données suivantes :



- TOTAL DU BILAN :	734 024.21 €
- TOTAL PRODUITS D'EXPLOITATION :	832 317.64 €
- RESULTAT DE L'EXERCICE :	163.26 €

Fait à : ALBI

le 28/04/2015

Le Membre de l'Ordre :

Bernard MARTIN

Bilan Actif

	Exercice du 01/01/14 au 31/12/14	Exercice du 01/01/13 au 31/12/13	Variation N / N-1	
			en valeur	en %
ACTIF IMMOBILISE	Valeur nette	Valeur nette		
Immobilisations Incorporelles				
Frais d'établissement				
Frais de recherche et développement				
Concessions, brevets et droits similaires				
Fonds commercial (1)				
Autres immobilisations incorporelles				
Avances et acomptes				
Immobilisations Corporelles				
Terrains				
Constructions				
Installations techniques, matériels				
Autres immobilisations corporelles	14 197.01	23 119.03	-8 922.02	-38.59
Immobilisations grevées de droits				
Immobilisations corporelles en cours				
Avances et acomptes				
Immobilisations Financières (2)				
Participations				
Créances rattachées à des participations				
Titres immobilisés de l'activité portefeuille				
Autres titres immobilisés				
Prêts				
Autres immobilisations financières				
TOTAL (I)	14 197.01	23 119.03	-8 922.02	-38.59
Comptes de liaison				
TOTAL (II)				
ACTIF CIRCULANT				
Stocks et en-cours				
Matières premières et autres approvisionnements				
En-cours de production (biens et services)				
Produits intermédiaires et finis				
Marchandises				
Avances et acomptes versés sur commandes				
Créances (3)				
Créances redevables et comptes rattachés				
Autres	444 985.30	297 872.54	147 112.76	49.39
Valeurs mobilières de placement				
Instruments de trésorerie				
Disponibilités	263 963.62	444 948.35	-180 984.73	-40.68
Charges constatées d'avance (3)	10 878.28	4 389.31	6 488.97	147.84
TOTAL (III)	719 827.20	747 210.20	-27 383.00	-3.66
Charges à répartir sur plusieurs exercices (IV)				
Primes de remboursement des emprunts (V)				
Ecarts de conversion actif (VI)				
TOTAL GENERAL (I+II+III+IV+V+VI)	734 024.21	770 329.23	-36 305.02	-4.71
(1) Dont droit au bail				
(2) Dont à moins d'un an (brut)				
(3) Dont à plus d'un an				

Bilan Passif

	Exercice du 01/01/14 au 31/12/14	Exercice du 01/01/13 au 31/12/13	Variation N / N-1	
			en valeur	en %
FONDS ASSOCIATIFS				
Fonds propres				
Fonds associatif sans droit de reprise				
Ecart de réévaluation sur des biens sans droit de reprise				
Réserves indisponibles				
Réserves statutaires ou contractuelles				
Réserves réglementées				
Autres réserves	590 344.61	676 971.52	-86 626.91	-12.80
Report à nouveau				
Résultat de l'exercice (excédent ou déficit)	163.26	-86 626.91	86 790.17	100.19
Autres fonds associatifs				
Fonds associatif avec droit de reprise				
Ecart de réévaluation sur des biens avec droit de reprise				
Subventions d'invest. sur biens non renouvelables par l'org.	1 409.57	4 409.58	-3 000.01	-68.03
Provisions réglementées				
Droits des propriétaires (Commodat)				
TOTAL (I)	591 917.44	594 754.19	-2 836.75	-0.48
Comptes de liaison				
TOTAL (II)				
Provisions pour risques et charges				
Provisions pour risques				
Provisions pour charges				
TOTAL (III)				
Fonds dédiés				
Sur subventions de fonctionnement				
Sur autres ressources				
TOTAL (IV)				
DETTES				
Dettes financières				
Emprunts obligataires				
Emprunts et dettes auprès des établissements de crédit				
Emprunts et dettes financières divers				
Avances et acomptes reçus sur commandes en cours				
Dettes d'exploitation				
Dettes fournisseurs et comptes rattachés		281.06	-281.06	-100.00
Dettes fiscales et sociales	127 024.99	120 888.44	6 136.55	5.08
Redevables créditeurs				
Dettes diverses				
Dettes sur immobilisations et comptes rattachés				
Autres dettes	15 081.78	54 405.54	-39 323.76	-72.28
Instruments de trésorerie				
Produits constatés d'avance				
TOTAL (V)	142 106.77	175 575.04	-33 468.27	-19.06
Ecarts de conversion passif (VI)				
TOTAL GENERAL (I+II+III+IV+V+VI)	734 024.21	770 329.23	-36 305.02	-4.71

Compte de Résultat

		Du 01/01/14 au 31/12/14	Du 01/01/13 au 31/12/13	Variation N / N-1	
				en valeur	en %
PRODUITS D'EXPLOITATION	Ventes de marchandises				
	Production vendue (biens et services)	10.00		10.00	
	Production stockée				
	Production immobilisée				
	Subventions d'exploitation	608 305.25	504 008.39	104 296.86	20.69
	Reprises sur amortissements, provisions, transfert de charges	48 928.91	52 504.67	-3 575.76	-6.81
	Cotisations	48 238.40	47 512.00	726.40	1.53
	Autres produits	126 835.08	151 514.50	-24 679.42	-16.29
TOTAL PRODUITS D'EXPLOITATION (I)		832 317.64	755 539.56	76 778.08	10.16
CHARGES D'EXPLOITATION	Achats de marchandises				
	Variation des stocks de marchandises				
	Achats stockés d'approvisionnements				
	Variation des stocks d'approvisionnements				
	Autres charges externes	171 121.20	162 793.50	8 327.70	5.12
	Impôts, taxes et versements assimilés	31 477.81	45 758.63	-14 280.82	-31.21
	Rémunérations du personnel	435 810.33	436 584.02	-773.69	-0.18
	Charges sociales	189 325.81	188 149.67	1 176.14	0.63
	Dotations aux immobilisations : dotations aux amort.	12 475.15	17 576.16	-5 101.01	-29.02
	Dotations aux amortissements et dépréciations				
	Sur immobilisations : dotations aux dépréc.				
	Sur actifs circulants : dotations aux dépréc.				
	Dotations aux provisions				
Subventions accordées par l'association					
Autres charges					
TOTAL CHARGES D'EXPLOITATION (II)		840 210.30	850 861.98	-10 651.68	-1.25
RÉSULTAT D'EXPLOITATION (I) - (II)		-7 892.66	-95 322.42	87 429.76	91.72
Opérations en commun, Bénéfice attribué ou Perte transférée (III)					
Opérations en commun, Perte supportée ou Bénéfice transféré (IV)					
PRODUITS FINANCIERS	Produits financiers de participations				
	Produits des autres valeurs mobilières et créances				
	Autres intérêts et produits assimilés	7 387.36	7 336.77	50.59	0.69
	Reprises sur provisions et transferts de charges				
	Différences positives de change				
	Produits nets sur cessions de valeurs mobilières de placement				
TOTAL DES PRODUITS FINANCIERS (V)		7 387.36	7 336.77	50.59	0.69
CHARGES FINANCIÈRES	Dotations aux amortissements, dépréciations et provisions				
	Intérêts et charges assimilées				
	Différences négatives de change				
	Charges nettes sur cession de valeurs mobilières de placement				
TOTAL DES CHARGES FINANCIÈRES (VI)					
RÉSULTAT FINANCIER (V) - (VI)		7 387.36	7 336.77	50.59	0.69

Compte de Résultat

		Du 01/01/14 au 31/12/14	Du 01/01/13 au 31/12/13	Variation N / N-1	
				en valeur	en %
PRODUITS EXCEPTIONN.	Produits exceptionnels sur opérations de gestion	2 791.66	1 500.20	1 291.46	86.09
	Produits exceptionnels sur opérations en capital	3 002.21	3 001.44	0.77	0.03
	Reprises sur provisions et transferts de charges				
TOTAL DES PRODUITS EXCEPTIONNELS (VII)		5 793.87	4 501.64	1 292.23	28.71
CHARGES EXCEPTIONN.	Charges exceptionnelles sur opérations de gestion	4 888.60	1 442.99	3 445.61	238.78
	Charges exceptionnelles sur opérations en capital	83.71	1.91	81.80	
	Dotations aux amortissements, dépréciations et provisions				
TOTAL DES CHARGES EXCEPTIONNELLES (VIII)		4 972.31	1 444.90	3 527.41	244.13
RÉSULTAT EXCEPTIONNEL (VII) - (VIII)		821.56	3 056.74	-2 235.18	-73.12
Participation des salariés aux résultats (IX)					
Impôts sur les bénéfices (X)		153.00	1 698.00	-1 545.00	-90.99
SOLDE INTERMÉDIAIRE ^{(I + III + V + VII) -}_(II + IV + VI + VIII + IX + X)		163.26	-86 626.91	86 790.17	100.19
+ REPORT DE RESSOURCES NON UTILISÉES DES EXERCICES ANTÉRIEURS					
ENGAGEMENTS	Sur apports				
	Sur subventions de fonctionnement				
	Sur dons manuels				
	Sur legs et donations				
- ENGAGEMENTS À RÉALISER SUR RESSOURCES AFFECTÉES					
TOTAL DES PRODUITS		845 498.87	767 377.97	78 120.90	10.18
TOTAL DES CHARGES		845 335.61	854 004.88	-8 669.27	-1.02
EXCÉDENT OU DÉFICIT		163.26	-86 626.91	86 790.17	100.19
ÉVALUATION DES CONTRIBUTIONS VOLONTAIRES EN NATURE					
PRODUITS	Bénévolat				
	Prestations en nature				
	Dons en nature				
TOTAL PRODUITS					
CHARGES	Secours en nature				
	Mise à disposition gratuite de biens et services				
	Personnel bénévole				
TOTAL CHARGES					
TOTAL		163.26	-86 626.91	86 790.17	100.19

Annexe Comptable

Sommaire

Annexes au Bilan et au Compte de Résultat	Informations		
	Produites	Non produites	
		NS	NA
Exercice comptable du :01/01/2014 au 31/12/2014			
FAITS CARACTÉRISTIQUES DE L'EXERCICE	O		
RÈGLES ET MÉTHODES COMPTABLES	O		
IMMOBILISATIONS INCORPORELLES	N		NA
IMMOBILISATIONS CORPORELLES	O		
ÉTAT DES AMORTISSEMENTS	O		
ÉTAT DES DÉPRÉCIATIONS			NA
PROVISIONS INSCRITES AU BILAN			NA
CRÉDIT BAIL			NA
LOCATIONS			
IMMOBILISATIONS FINANCIÈRES			
ACTIF CIRCULANT - ÉTAT DES STOCKS			
ACTIF CIRCULANT - ÉTAT DES ÉCHÉANCES DES CRÉANCES	O		
EFFETS DE COMMERCE			
COMPTES DE RÉGULARISATION - ACTIF	O		
COMPOSITION DES FONDS ASSOCIATIFS			NA
TABLEAU DE VARIATION DES FONDS ASSOCIATIFS	O		
TABLEAU DE SUIVI DES FONDS DÉDIÉS			NA
TABLEAU DE SUIVI DES LEGS ET DONATIONS			NA
ÉTAT DES ÉCHÉANCES DES DETTES	O		
COMPTES DE RÉGULARISATION - PASSIF	O		
LES ENGAGEMENTS	O		
<i>Engagements donnés</i>			
<i>Engagements reçus</i>			
<i>Engagements réciproques</i>			
DETTES GARANTIES PAR DES SURETÉS RÉELLES			NA
HONORAIRES VERSÉS AUX COMMISSAIRES AUX COMPTES	O		
LES EFFECTIFS	O		
RESSOURCES, VENTILATION DE L'IMPÔT, INCIDENCE DES DISPOSITIONS FISCALES SUR LES CAPITAUX PROPRES		NS	
PRODUITS ET CHARGES EXCEPTIONNELS			
TRANSFERTS DE CHARGES			
COMMENTAIRES	O		

Règles et méthodes comptables

FAITS CARACTÉRISTIQUES DE L'EXERCICE

L'exercice a une durée de 12 mois, recouvrant la période du 01/01/2014 au 31/12/2014.

RÈGLES ET MÉTHODES COMPTABLES

Les conventions générales comptables ont été appliquées, dans le respect du principe de prudence, conformément aux hypothèses de base :

- continuité de l'exploitation
- permanence des méthodes comptables d'un exercice à l'autre
- indépendance des exercices

et conformément aux règles générales d'établissement et de présentation des comptes annuels.

La méthode de base retenue pour l'évaluation des éléments inscrits en comptabilité est la méthode des coûts historiques.

Le montant des contributions volontaires :

Les contributions volontaires en nature accordées par le Conseil Général au titre de l'exercice 2014 concernent la mise à disposition des locaux et s'élèvent à 44 375 €. Elles sont inscrites en charges et en produits.

Les comptes annuels au 31/12/2014 ont été établis dans le respect des dispositions du plan comptable général approuvé par arrêté ministériel du 08/09/2014, la loi N° 83-353 du 30/04/1983 et le décret 83-1020 du 29/11/1983, et conformément aux dispositions des règlements comptables 2000-06 et 2003-07 sur les passifs, 2002-10 sur l'amortissement et la dépréciation des actifs et 2004-06 sur la définition, la comptabilisation et l'évaluation des actifs.

Pour l'application de ces règlements, l'entité a choisi la méthode prospective.

Immobilisations incorporelles

Les immobilisations incorporelles sont évaluées à leur coût d'acquisition, constitué de leur prix d'achat (y compris droits de douane et taxes non récupérables, après déduction des remises, rabais commerciaux, escomptes de règlement), des coûts directement attribuables à ces immobilisations en vue de leurs utilisations envisagées.

Immobilisations corporelles

Règles et méthodes comptables

Méthode de décomposition des immobilisations :

Par leur nature, les immobilisations n'ont pas donné lieu à décomposition.

Amortissements des biens non décomposables :

La période d'amortissement à retenir pour les biens non décomposables (mesure de simplification pour les PME) est fondée sur la durée d'usage.

Les amortissements pour dépréciation sont calculés suivant le mode linéaire en fonction de la durée d'utilisation ou de la durée d'usage prévue :

- Matériel de bureau et informa.	2 à 5 ans
- Mobilier de bureau	10 ans
- Matériel de transport	5 ans
- Installations générales	5 et 10 ans

Créances

Les créances sont valorisées à leur valeur nominale. Une provision pour dépréciation est pratiquée lorsque la valeur d'inventaire est inférieure à la valeur comptable.

Etat des immobilisations

CADRE A		IMMOBILISATIONS	VBrute des immob. début d' exercice	Augmentations	
				suite à réévaluat°	acquisitions
INCORPOR.	Frais d'établissement, de recherche et de développement	TOTAL I			
	Autres postes d'immobilisations incorporelles	TOTAL II	15 379		
CORPORELLES	Terrains				
	Constructions	Sur sol propre			
		Sur sol d'autrui			
		Instal.géné., agencts & aménagts const.			
	Installations techniques, matériel & outillage indust.				
	Autres immos corporelles	Instal. génée., agencts & aménagts divers		10 542	
Matériel de transport			62 011		
Matériel de bureau & info., mobilier			98 074		3 553
Emballages récupérables & divers					
Immobilisations corporelles en cours					
Avances et acomptes					
		TOTAL III	170 628		3 553
FINANCIERES	Participations évaluées par mise en équivalence				
	Autres participations				
	Autres titres immobilisés				
	Prêts et autres immobilisations financières				
		TOTAL IV			
TOTAL GENERAL (I + II + III + IV)			186 007		3 553

CADRE B		IMMOBILISATIONS	Diminutions		Valeur brute des immob. fin ex.	Réévaluation Valeur d'origine
			par virt poste	par cessions		
INCORPOR.	Frais d'ébts, de recherche & de dével.	TOTAL I				
	Autres postes d'immob. incorporelles	TOTAL II			15 379	
CORPORELLES	Terrains					
	Constructions	Sur sol propre				
		Sur sol d'autrui				
		Ins. gal. agen. amé. cons				
	Inst.tech., mat. outillage indust.					
	Autres immos corporelles	Ins. gal. agen. amé. div.			10 542	
Matériel de transport				62 011		
Mat.bureau, info., mob.				101 628		
Emballages récup. div.						
Immos corporelles en cours						
Avances et acomptes						
		TOTAL III			174 181	
FINANCIERES	Part. évaluées par mise en equivalence					
	Autres participations					
	Autres titres immobilisés					
	Prêts & autres immob. financières					
		TOTAL IV				
TOTAL GENERAL (I + II + III + IV)					189 560	

Etat des amortissements

CADRE A		SITUATIONS ET MOUVEMENTS DE L'EXERCICE DES AMORTISSEMENTS TECHNIQUES			
IMMOBILISATIONS AMORTISSABLES		Amortissements début d'exercice	Augmentations : dotations de	Diminutions : amort. sortis de l'actif et reprises	Montant des amortissements à la fin de l'exercice
Frais d'établissement, de recherche et de développement	TOTAL				
Autres immobilisations incorporelles	TOTAL	15 379			15 379
Terrains					
Constructions	Sur sol propre				
	Sur sol d'autrui				
	Inst. générales agen. aménag. cons.				
Inst. techniques	matériel et outil. industriels				
Autres immos corporelles	Inst. générales agencem. amén. div.	9 078	733		9 811
	Matériel de transport	51 321	4 355		55 676
	Mat. bureau et informatique, mob.	87 110	7 387		94 497
	Emballages récupérables divers				
	TOTAL	147 509	12 475		159 984
	TOTAL GENERAL	162 888	12 475		175 363

CADRE B		VENTILATION DES MOUVEMENTS AFFECTANT LA PROVISION POUR AMORTISSEMENTS DÉROGATOIRES					
Immobilisations amortissables	DOTATIONS			REPRISES			Mouv. net des amorts fin de l'exercice
	Différentiel de durée	Mode dégressif	Amort. fiscal exceptionnel	Différentiel de durée	Mode dégressif	Amort. fiscal exceptionnel	
Frais d'établissements							
TOTAL							
Immob. incorporelles							
TOTAL							
Terrains	Sur sol propre						
	Sur sol autrui						
Constr.	Inst. agenc. et amén.						
	Inst. techniques mat. et outil.						
Immo. corpor.	Inst. gales, agenc. am divers						
	Mat. transport						
	Mat. bureau mobilier						
	Emballages récup. divers						
TOTAL							
Frais d'acquisition de titres de participations							
TOTAL GÉNÉRAL							
Total général non ventilé							

CADRE C	MOUVEMENTS DE L'EXERCICE AFFECTANT LES CHARGES REPARTIES SUR PLUSIEURS EXERCICES	Montant net au début de l'exercice	Augmentations	Dotations de l'exercice aux amortissements	Montant net à la fin de l'exercice
	Frais d'émission d'emprunt à étaler				
	Primes de remboursement des obligations				

Actif circulant

ÉTAT DES CRÉANCES

CADRE A		ETAT DES CREANCES	Montant brut	A 1 an au plus	A plus d'un an
ACTIF IMMOBILISÉ	Créances rattachées à des participations				
	Prêts (1) (2) Autres immobilisations financières				
ACTIF CIRCULANT	Clients douteux ou litigieux				
	Autres créances clients				
	Créance rep. titres prêtés : pr. /dep. antér <input type="text"/>				
	Personnel et comptes rattachés				
	Sécurité sociale et autres organismes sociaux				
	Etat & autres coll. publiques				
	Impôts sur les bénéfices Taxe sur la valeur ajoutée Autres impôts, taxes & versements assimilés Divers				
	Groupe et associés (2) Débiteurs divers (dont créances rel. op. de pens. de titres)		444 985	444 985	
Charges constatées d'avance		10 878	10 878		
TOTAUX		455 864	455 864		
Renvois (1)	Montant des	- Créance représentative de titres prêtés - Prêts accordés en cours d'exercice - Remboursements obtenus en cours d'exercice			
(2)	Prêts & avances consentis aux associés (pers.physiques)				

Comptes de régularisation - actif

(Articles R123-196 à R123-198 du Code de commerce)

CHARGES CONSTATÉES D'AVANCE

CHARGES CONSTATÉES D'AVANCE		MONTANT
Exploitation		10 878
Financiers		
Exceptionnels		
	TOTAL	10 878
	48600000 C	10 878

PRODUITS À RECEVOIR

Les produits à recevoir sont constitués par les subventions attribuées et conventions réalisées en tout ou partie et restant à percevoir au 31 décembre.

PRODUITS À RECEVOIR INCLUS DANS LES POSTES SUIVANTS DU BILAN		MONTANT
Créances rattachées à des participations		
Autres immobilisations financières		
Créances clients et comptes rattachés		
Autres créances		444 985
Disponibilités		11 325
	TOTAL	456 310

Tableau de variation des fonds associatifs

COMMENTAIRES

	Solde Début d'exercice	Augmentation	Diminution	Solde Fin d'exercice
RESERVES	676 971.52		86 626.91	590 344.61
RESULTAT	-86 626.91	86 626.91		

État des échéances des dettes

ÉTAT DES DETTES À LA CLOTURE DE L'EXERCICE

ETAT DES DETTES		Montant brut	A 1 an au plus	A plus d'1 an & 5 ans au plus	Montant net
Emprunts obligataires convertibles (1)					
Autres emprunts obligataires (1)					
Emprunts & dettes etbs de crédit (1)					
	à 1 an max. à l'origine				
	à plus d' 1 an à l'orig.				
Emprunts & dettes financières divers (1) (2)					
Fournisseurs & comptes rattachés					
Personnel & comptes rattachés		38 934	38 934		
Sécurité sociale & autres organismes sociaux		74 824	74 824		
Etat & autres collectiv. publiques		153	153		
	Impôts sur les bénéfices				
	Taxe sur la valeur ajoutée				
	Obligations cautionnées				
	Autres impôts, taxes & assimilés	13 114	13 114		
Dettes sur immobilisations & cptes rattachés					
Groupe & associés (2)					
Autres dettes (dt det. rel. opér. de titr.)		15 082	15 082		
Dette représentative des titres empruntés					
Produits constatés d'avance					
TOTAUX		142 107	142 107		
Renvois	(1) Emprunts souscrits en cours d'exercice				
	Emprunts remboursés en cours d'exercice				
	(2) Montant divers emprunts, dettes/associés				

Comptes de régularisation - passif

(Décret 83-1020 du 29 novembre 1983 - article 23)

CHARGES À PAYER

Les factures de charge restant dûes au titre de 2014 sont comptabilisées en charges à payer.

CHARGES A PAYER INCLUS DANS LES POSTES SUIVANTS DU BILAN	MONTANT
Emprunts obligataires convertibles	
Autres emprunts obligataires	
Emprunts et dettes auprès des établissements de crédit	
Emprunts et dettes financières divers	
Dettes fournisseurs et comptes rattachés	
Dettes fiscales et sociales	64 210
Dettes sur immobilisations et comptes rattachés	
Autres dettes	15 082
TOTAL DES CHARGES À PAYER	79 292

Engagements

(Articles R123-196 à R123-198 du Code de commerce)

DROIT INDIVIDUEL À LA FORMATION (DIF)

Au 31/12/2014, le nombre d'heures de formation ouvertes par le DIF s'élevait pour l'ensemble du personnel présent, à 852 heures.

Cet engagement n'a pas été comptabilisé.

INDEMNITÉ DE DÉPART À LA RETRAITE

L'indemnité de départ à la retraite s'élève à la clôture de l'exercice à 38 739.00 Euros.

Cet engagement n'a pas été comptabilisé.

Les différents paramètres pour calculer cette indemnité sont les suivants :

Taux d'actualisation 2.80 %

Table de mortalité TH-TF 00-02

Départ volontaire à 62 ans

L'indemnité est couverte par un contrat d'assurance CNP souscrit en décembre 2011.

Au titre de 2014, aucun rachat de garantie n'a été effectué.

Honoraire commissaire aux comptes

COMMISSAIRES AUX COMPTES

MONTANT DES HONORAIRES VERSÉS AUX COMMISSAIRES AUX COMPTES

	Exercice	Exercice N-1
Commissariat aux comptes, certification, examen des comptes individuels et consolidés :		
Montant comptabilisé KPMG	8 600	8 055
Total	8 600	8 055

Les effectifs

RÉMUNÉRATIONS DES ORGANES D'ADMINISTRATION, DE DIRECTION ET DE SURVEILLANCE

RÉMUNÉRATIONS ALLOUÉES AUX MEMBRES

Montants

Organes d'administration

Organes de direction

Organes de surveillance

61 146

COMMENTAIRES

31/12/2014
31/12/2013
Personnel salarié :

Ingénieurs et cadres

8.00

10.00

Agents de maîtrise

Employés et techniciens

4.00

2.00

Ouvriers

Personnel mis à disposition :

Ingénieurs et cadres

Agents de maîtrise

Employés et techniciens

Ouvriers

COMMENTAIRES

La Taxe Départementale CAUE, ainsi que les adhésions, sont comptabilisée pour le montant réel dû au titre de l'exercice, quelque soit la date effective d'encaissement.

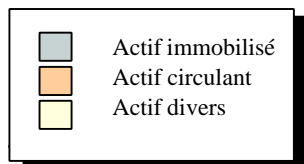
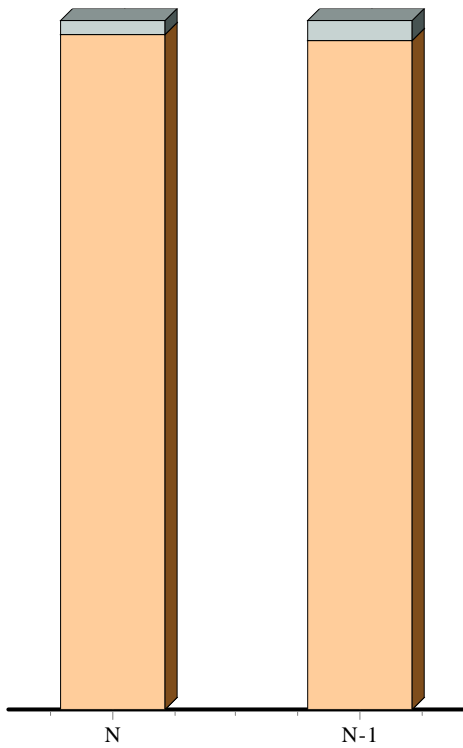
Les conventions sont comptabilisées en fonction de l'avancement de la réalisation des prestations.

Les membres du bureau dirigeant l'association au sens de l'instruction fiscale 44.5.06 du 18 décembre 2006 exercent bénévolement leur mandat.

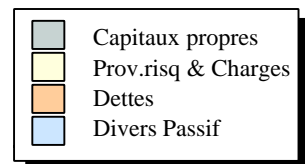
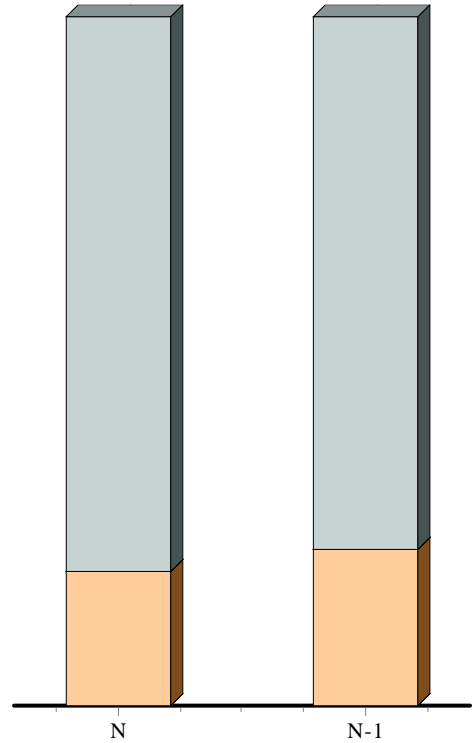
Les cadres dirigeants ont perçu une rémunération brute de 61 146€ au cours de l'exercice 2014.

Analyse graphique du bilan

	Au 31/12/2014	Au 31/12/2013
 Actif Immobilisé	14 197	23 119
 Actif Circulant	719 827	747 210
 Actif Divers		
 Capitaux Propres	591 917	594 754
 Provisions Risques et Charges		
 Dettes	142 107	175 575
 Divers Passif		



ACTIF

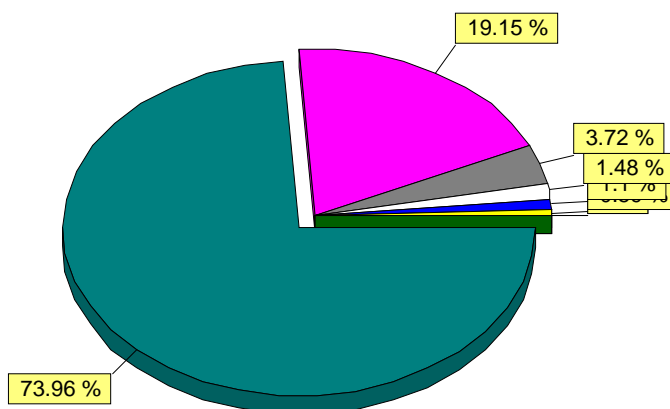


PASSIF

Analyse du compte de résultat

Répartition des charges sur exercice N

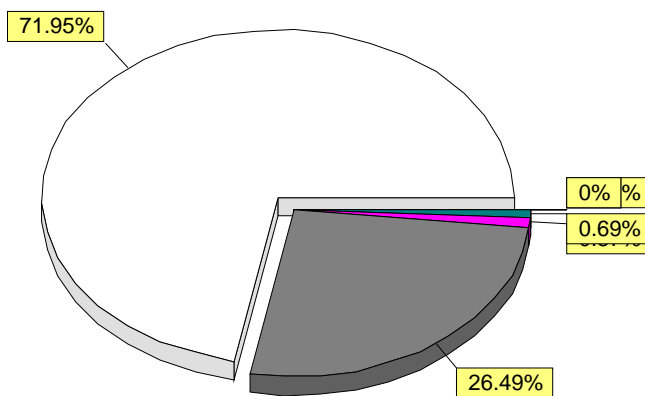
Autres charges	0 %
Charges financières	0 %
Charges except.	0.59 %
Achats mat.prem.& approx	1.1 %
Amort. & Prov.	1.48 %
Impots & taxes	3.72 %
Services extérieurs	19.15 %
Personnel	73.96 %



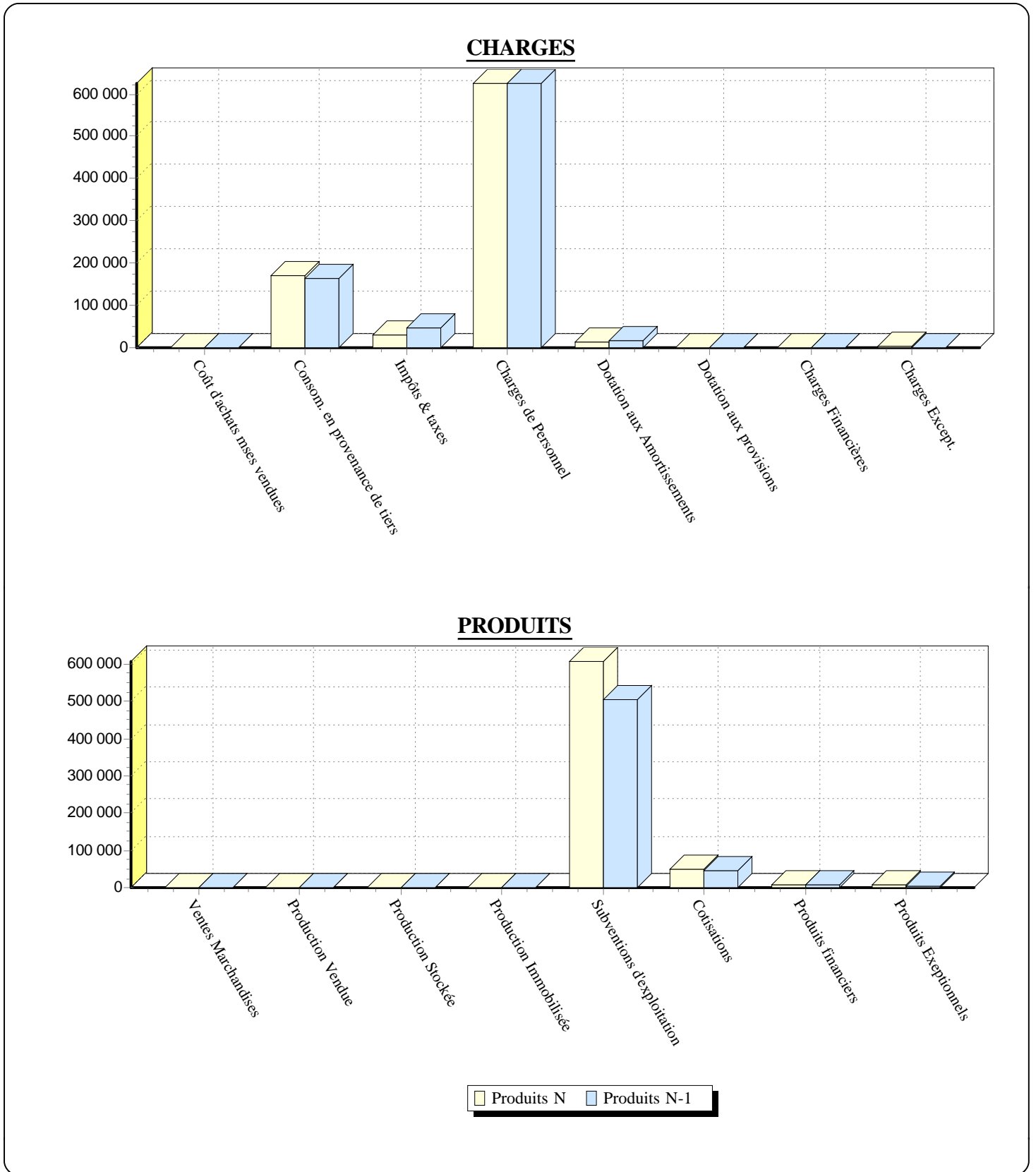
(hors achats de marchandises)

Répartition des produits sur exercice N

Ventes marchandises	0%
Production vendue (B & S)	0.00%
Production stockée	0%
Production immobilisée	0%
Subventions	71.95%
Autres (dont rep.s/prov)	26.49%
Produits financiers	0.87%
Produits except.	0.69%



Evolution des charges & des produits



Bilan Fonctionnel

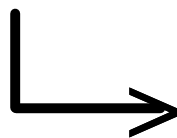
ACTIF BRUT (emplois)	Exercice N	Jour C.A.	%	Exercice N-1	Jour C.A.	%
IMMOBILISATIONS BRUTES	189 560	6 899	20.84	186 007		19.93
Stocks						
Avances et acomptes						
Clients et usagers						
Creances, comptes de regularisation	455 864	16 59	50.13	302 262		32.39
EMPLOIS EN FONDS DE ROULEMENT	455 864	16 59	50.13	302 262		32.39
Trésorerie active	263 964	9 608	29.03	444 948		47.68
TOTAL EMPLOIS	909 387	33 10	100.0	933 217		100.0

PASSIF (ressources)	Exercice N	Jour C.A.	%	Exercice N-1	Jour C.A.	%
Fonds associatifs	591 917	21 54	65.09	594 754		63.73
Provisions pour risques et charges						
Amortissements et provisions actif	175 363	6 383	19.28	162 888		17.45
Fonds dédiés						
Ressources propres	767 281	27 92	84.37	757 642		81.19
Dettes financières						
RESSOURCES PERMANENTES	767 281	27 92	84.37	757 642		81.19
Avances et acomptes						
Fournisseurs				281		0.03
Dettes fiscales et sociales	127 025	4 623	13.97	120 888		12.95
Autres dettes, comptes de regularisation	15 082	548 9	1.66	54 406		5.83
RESSOURCES FONDS DE ROULEMENT	142 107	5 172	15.63	175 575		18.81
Concours bancaires						
TOTAL RESSOURCES	909 387	33 10	100.0	933 217		100.0

ANALYSE FONCTIONNELLE	Exercice N	Jour C.A.	% variat.	Exercice N-1	Jour C.A.	%
Ressources permanentes	767 281	27 92	1.27	757 642		170.2
Immobilisations brutes	189 560	6 899	1.91	186 007		41.80
FONDS DE ROULEMENT NET GLOBAL	577 720	21 02	1.06	571 635		128.4
Ressources en fonds de roulement	142 107	5 172	-19.0	175 575		39.46
Emplois en fonds de roulement	455 864	16 59	50.82	302 262		67.93
BESOIN EN FONDS DE ROULEMENT	-313 757	-11 42	-147.	-126 687		-598.
Trésorerie active	263 964	9 608	-40.6	444 948		100.0
Concours bancaires						
TRESORERIE NETTE	263 964	9 608	-40.6	444 948		100.0

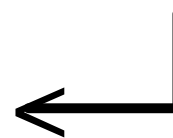
Tableau de Financement

Acquisitions éléments actif immobilisé - Immobilisations incorporelles - Immobilisations corporelles - Immobilisations financières Réduction des fonds associatifs - Fonds propres - Autres capitaux propres - Subventions d'investissement Remboursement des dettes financières - Emprunts remboursés en cours d'exercice - Diminution nette comptes courants à L.T. Réduction des fonds dédiés	3 553	Capacité d'autofinancement Cessions ou réductions d'actif immobilisé - Immobilisations incorporelles - Immobilisations corporelles - Immobilisations financières Augmentation des fonds associatifs - Fonds propres - Autres capitaux propres - Subventions d'investissement Augmentation des dettes financières - Emprunts souscrits en cours d'exercice - Apports nets en comptes courants à L.T. Augmentation des fonds dédiés	9 638
TOTAL EMPLOIS	3 553	TOTAL RESSOURCES	9 638

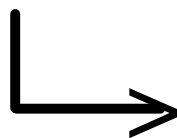


VARIATION DU FONDS DE ROULEMENT
(Ressources nettes - emplois nets)

a augmenté de 6 085

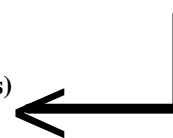


Augmentation des stocks Augmentation des créances - Avances et acomptes versés - Créances usagers et comptes rattachés - Autres créances d'exploitation - Créances diverses Diminution des dettes - Avances et acomptes reçus - Dettes fournisseurs et comptes rattachés - Dettes fiscales et sociales - Autres dettes d'exploitation - Dettes diverses	153 602	Diminution des stocks Diminution des créances - Avances et acomptes versés - Créances usagers et comptes rattachés - Autres créances d'exploitation - Créances diverses Augmentation des dettes - Avances et acomptes reçus - Dettes fournisseurs et comptes rattachés - Dettes fiscales et sociales - Autres dettes d'exploitation - Dettes diverses	6 137
TOTAL	193 207	TOTAL	6 137

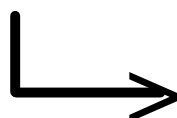


VARIATION DU BESOIN EN FONDS DE ROULEMENT
(Différence entre l'actif se renouvelant souvent et les dettes non financières)

a augmenté de 187 070

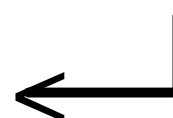


Augmentation de la trésorerie		Diminution de la trésorerie	180 985
--------------------------------------	--	------------------------------------	---------



VARIATION DE TRESORERIE
(= variation du fonds de roulement - variation du besoin en fonds de roulement)

a diminué de 180 985



Bilan Actif Détaillé

	Exercice du 01/01/14 au 31/12/14	Exercice du 01/01/13 au 31/12/13	Variation N / N-1	
			en valeur	en %
ACTIF IMMOBILISE	Valeur nette	Valeur nette		
Immobilisations Incorporelles				
Concessions, brevets et droits similaires				
<i>CONCESSIONS BREVETS LICENCE</i>	10 679.00	10 679.00		
<i>AMORT.CONCESSIONS BREVETS LIC.</i>	-10 679.00	-10 679.00		
Autres immobilisations incorporelles				
<i>SITE INTERNET</i>	4 700.00	4 700.00		
<i>AMORTISSEMENT SITE INTERNET</i>	-4 700.00	-4 700.00		
Immobilisations Corporelles				
Autres immobilisations corporelles	14 197.01	23 119.03	-8 922.02	-38.59
<i>AGENCT AMENGT INSTALLATION DIV</i>	10 542.12	10 542.12		
<i>MAT. DE TRANSPORT</i>	62 011.49	62 011.49		
<i>MAT.BUREAU-INFORMATIQUE</i>	83 235.68	79 682.55	3 553.13	4.46
<i>MOBILIER</i>	18 391.82	18 391.82		
<i>AMORT AGENCT AMENGT INST</i>	-9 810.61	-9 077.63	-732.98	-8.07
<i>AMORT.MAT.TANSPORT</i>	-55 676.15	-51 321.35	-4 354.80	-8.49
<i>AMORT.MAT.BUREAU ET INFO.</i>	-76 105.52	-68 866.18	-7 239.34	-10.51
<i>AMORTISSEMENT MOBILIER</i>	-18 391.82	-18 243.79	-148.03	-0.81
Immobilisations Financières (2)				
TOTAL (I)	14 197.01	23 119.03	-8 922.02	-38.59
Comptes de liaison				
TOTAL (II)				
ACTIF CIRCULANT				
Stocks et en-cours				
Créances (3)				
Autres	444 985.30	297 872.54	147 112.76	49.39
<i>PRODUITS A RECEVOIR</i>	444 985.30	297 498.54	147 486.76	49.58
<i>Compte transitoire</i>		374.00	-374.00	-100.00
Disponibilités	263 963.62	444 948.35	-180 984.73	-40.68
<i>BANQUE POPULAIRE</i>	39 472.74	14 781.82	24 690.92	167.04
<i>BPO CPTÉ SUR LIVRET</i>	828.70	133 513.95	-132 685.25	-99.38
<i>LIVRET A</i>	2 113.71	81 791.10	-79 677.39	-97.42
<i>COMPTE A TERME FIDELIS</i>	210 000.00	210 000.00		
<i>INT. COURUS A RECEVOIR</i>	11 325.00	4 575.00	6 750.00	147.54
<i>CAISSE</i>	223.47	286.48	-63.01	-21.99
Charges constatées d'avance (3)	10 878.28	4 389.31	6 488.97	147.84
<i>CHARGES PAYEES D'AVANCE</i>	10 878.28	4 389.31	6 488.97	147.84
TOTAL (III)	719 827.20	747 210.20	-27 383.00	-3.66
TOTAL GENERAL (I+II+III+IV+V+VI)	734 024.21	770 329.23	-36 305.02	-4.71
(1) Dont droit au bail (2) Dont à moins d'un an (brut) (3) Dont à plus d'un an				

Bilan Passif Détaillé

	Exercice du 01/01/14 au 31/12/14	Exercice du 01/01/13 au 31/12/13	Variation N / N-1	
			en valeur	en %
FONDS ASSOCIATIFS				
Fonds propres				
Autres réserves	590 344.61	676 971.52	-86 626.91	-12.80
<i>AUTRES RESERVES</i>	<i>590 344.61</i>	<i>676 971.52</i>	<i>-86 626.91</i>	<i>-12.80</i>
Résultat de l'exercice (excédent ou déficit)	163.26	-86 626.91	86 790.17	100.19
Autres fonds associatifs				
Subventions d'invest. sur biens non renouvelables par l'org.	1 409.57	4 409.58	-3 000.01	-68.03
<i>SUB. EQUIP. DEPARTEMENT</i>	<i>12 000.00</i>	<i>12 000.00</i>		
<i>SUB. EQUIP. DEPART. VIREE AU R</i>	<i>-10 590.43</i>	<i>-7 590.42</i>	<i>-3 000.01</i>	<i>-39.52</i>
TOTAL (I)	591 917.44	594 754.19	-2 836.75	-0.48
TOTAL (II)				
Provisions pour risques et charges				
TOTAL (III)				
Fonds dédiés				
TOTAL (IV)				
DETTES				
Dettes financières				
Dettes d'exploitation				
Dettes fournisseurs et comptes rattachés		281.06	-281.06	-100.00
<i>FOURNISSEURS, FACT N/PARV</i>		<i>281.06</i>	<i>-281.06</i>	<i>-100.00</i>
Dettes fiscales et sociales	127 024.99	120 888.44	6 136.55	5.08
<i>REMUNERATIONS DUES</i>	<i>10.00</i>	<i>10.00</i>		
<i>DETTES PROV. CONGES</i>	<i>38 924.05</i>	<i>39 081.03</i>	<i>-156.98</i>	<i>-0.40</i>
<i>SECURITE SOCIALE</i>	<i>35 891.74</i>	<i>35 796.09</i>	<i>95.65</i>	<i>0.27</i>
<i>IRCANTEC</i>	<i>8 828.45</i>	<i>6 329.24</i>	<i>2 499.21</i>	<i>39.49</i>
<i>GROUPE MALAKOFF</i>	<i>7 542.25</i>	<i>8 073.81</i>	<i>-531.56</i>	<i>-6.58</i>
<i>PROV.S/CHARG. CONGES A PAYER</i>	<i>16 896.87</i>	<i>16 808.69</i>	<i>88.18</i>	<i>0.52</i>
<i>FORMATION CONTINUE A PAYER</i>	<i>5 664.70</i>	<i>1 086.70</i>	<i>4 578.00</i>	<i>421.28</i>
<i>ETAT, IMPOT SUR LES BENEFICES</i>	<i>153.00</i>	<i>1 698.00</i>	<i>-1 545.00</i>	<i>-90.99</i>
<i>TAXE SUR SALAIRES</i>	<i>10 389.25</i>	<i>8 096.78</i>	<i>2 292.47</i>	<i>28.31</i>
<i>PROV.S/CHARG. FISC. CONGES</i>	<i>2 724.68</i>	<i>3 908.10</i>	<i>-1 183.42</i>	<i>-30.28</i>
Dettes diverses				
Autres dettes	15 081.78	54 405.54	-39 323.76	-72.28
<i>AUTR. CPTES DEBIT. OU CREDITEUR</i>		<i>32 780.00</i>	<i>-32 780.00</i>	<i>-100.00</i>
<i>CHARGES A PAYER</i>	<i>15 081.78</i>	<i>21 625.54</i>	<i>-6 543.76</i>	<i>-30.26</i>
TOTAL (V)	142 106.77	175 575.04	-33 468.27	-19.06
TOTAL GENERAL (I+II+III+IV+V+VI)	734 024.21	770 329.23	-36 305.02	-4.71

Compte de Résultat Détaillé

	Du 01/01/14 au 31/12/14	Du 01/01/13 au 31/12/13	Variation N / N-1	
			en valeur	en %
PRODUITS D'EXPLOITATION				
Ventes de marchandises				
Production vendue (biens et services)	10.00		10.00	
<i>AUTR.PDTS ACTIV.ANNEES 20 %</i>	<i>10.00</i>		<i>10.00</i>	
Production stockée				
Production immobilisée				
Subventions d'exploitation	608 305.25	504 008.39	104 296.86	20.69
<i>TAXE CAUE</i>	<i>423 345.25</i>	<i>290 608.39</i>	<i>132 736.86</i>	<i>45.68</i>
<i>SUBVENTIONS CONSEIL REGIONAL</i>	<i>81 250.00</i>	<i>78 000.00</i>	<i>3 250.00</i>	<i>4.17</i>
<i>SUBVENTIONS CONSEIL GENERAL</i>	<i>50 000.00</i>	<i>94 200.00</i>	<i>-44 200.00</i>	<i>-46.92</i>
<i>SUBVENTIONS ADEME</i>	<i>53 710.00</i>	<i>41 200.00</i>	<i>12 510.00</i>	<i>30.36</i>
Reprises sur amortissements, provisions, transfert de charges	48 928.91	52 504.67	-3 575.76	-6.81
<i>TRANSFERT CHARGES EXPLOIT.</i>	<i>4 553.91</i>	<i>8 009.67</i>	<i>-3 455.76</i>	<i>-43.14</i>
<i>PART. LOCATION IMMOB. CG</i>	<i>44 375.00</i>	<i>44 495.00</i>	<i>-120.00</i>	<i>-0.27</i>
Cotisations	48 238.40	47 512.00	726.40	1.53
<i>ADHESIONS COMMUNES</i>	<i>48 238.40</i>	<i>47 512.00</i>	<i>726.40</i>	<i>1.53</i>
Autres produits	126 835.08	151 514.50	-24 679.42	-16.29
<i>VENTE GUIDES</i>	<i>187.58</i>	<i>70.00</i>	<i>117.58</i>	<i>167.97</i>
<i>CONVENTIONS COLLECTIVITES LOC.</i>	<i>6 612.50</i>	<i>31 409.50</i>	<i>-24 797.00</i>	<i>-78.95</i>
<i>MARCHE INVENTAIRE</i>	<i>120 035.00</i>	<i>120 035.00</i>		
TOTAL PRODUITS D'EXPLOITATION (I)	832 317.64	755 539.56	76 778.08	10.16
CHARGES D'EXPLOITATION				
Achats de marchandises				
Variation des stocks de marchandises				
Achats stockés d'approvisionnements				
Variation des stocks d'approvisionnements				
Autres charges externes	171 121.20	162 793.50	8 327.70	5.12
<i>FOURNIT.ENTR.ET PETIT EQUIP.</i>	<i>2.68</i>	<i>828.92</i>	<i>-826.24</i>	<i>-99.68</i>
<i>FOURNIT.ADMINISTRATIVES</i>	<i>9 287.51</i>	<i>9 341.26</i>	<i>-53.75</i>	<i>-0.58</i>
<i>SENSIBILISATION</i>	<i>9 134.25</i>	<i>1 370.36</i>	<i>7 763.89</i>	<i>566.56</i>
<i>PHOTOCOP. LOC. LONGUE DUREE</i>	<i>2 214.60</i>	<i>2 207.48</i>	<i>7.12</i>	<i>0.32</i>
<i>LOCATION IMPRIMANTE COULEUR</i>	<i>6 616.41</i>	<i>5 275.24</i>	<i>1 341.17</i>	<i>25.42</i>
<i>MISE A DISPOSITION LOCAL CG</i>	<i>44 375.00</i>	<i>44 495.00</i>	<i>-120.00</i>	<i>-0.27</i>
<i>CHARGES COPROPRIETE</i>	<i>11 173.00</i>	<i>11 693.00</i>	<i>-520.00</i>	<i>-4.45</i>
<i>ENTR.MAT.BUREAU - MAINTENANCE</i>	<i>8 496.82</i>	<i>6 632.79</i>	<i>1 864.03</i>	<i>28.10</i>
<i>ENT.MAT.ROULANT</i>	<i>896.14</i>	<i>1 736.36</i>	<i>-840.22</i>	<i>-48.39</i>
<i>ENTRETIEN LOCAUX</i>	<i>7 560.00</i>	<i>12 271.21</i>	<i>-4 711.21</i>	<i>-38.39</i>
<i>ASSURANCES</i>	<i>4 226.43</i>	<i>4 281.43</i>	<i>-55.00</i>	<i>-1.28</i>
<i>DOCUMENTATION GENERALE</i>	<i>464.14</i>	<i>453.35</i>	<i>10.79</i>	<i>2.38</i>
<i>DOCUMENTATIONS TECHNIQUE</i>	<i>421.45</i>	<i>262.93</i>	<i>158.52</i>	<i>60.29</i>
<i>HONOR.COMPTA.SOCIAL</i>	<i>7 439.40</i>	<i>7 808.64</i>	<i>-369.24</i>	<i>-4.73</i>
<i>HONORAIRES C.A.C.</i>	<i>8 600.00</i>	<i>8 054.57</i>	<i>545.43</i>	<i>6.77</i>
<i>HONORAIRES DIVERS</i>	<i>20.00</i>	<i>1 637.16</i>	<i>-1 617.16</i>	<i>-98.78</i>
<i>ANNONCES ET INSERTIONS</i>	<i>50.00</i>	<i>100.00</i>	<i>-50.00</i>	<i>-50.00</i>
<i>FRAIS DE SALONS ET EXPO.</i>	<i>2 006.59</i>	<i>2 803.88</i>	<i>-797.29</i>	<i>-28.44</i>
<i>VOYAGES ET DEPLACEMENTS</i>	<i>13 813.30</i>	<i>10 438.41</i>	<i>3 374.89</i>	<i>32.33</i>
<i>RECEPTIONS</i>	<i>985.20</i>	<i>75.00</i>	<i>910.20</i>	
<i>AFFRANCHISSEMENTS</i>	<i>2 140.97</i>	<i>1 885.42</i>	<i>255.55</i>	<i>13.55</i>
<i>TELEPHONE</i>	<i>3 928.29</i>	<i>3 157.28</i>	<i>771.01</i>	<i>24.42</i>
<i>INTERNET</i>	<i>3 452.16</i>	<i>2 810.60</i>	<i>641.56</i>	<i>22.83</i>
<i>SERV.BANCAIRES ET ASSIMILES</i>	<i>271.36</i>	<i>190.04</i>	<i>81.32</i>	<i>42.79</i>

Compte de Résultat Détaillé

	Du 01/01/14 au 31/12/14	Du 01/01/13 au 31/12/13	Variation N / N-1	
			en valeur	en %
<i>COTISATIONS</i>	2 584.97	2 406.03	178.94	7.44
<i>COTISATION FN CAUE</i>	5 614.00	5 478.00	136.00	2.48
<i>COTISATION UR CAUE</i>	11 956.12	10 850.06	1 106.06	10.19
<i>FRAIS DE FORMATION</i>	3 390.41	4 249.08	-858.67	-20.21
Impôts, taxes et versements assimilés	31 477.81	45 758.63	-14 280.82	-31.21
<i>TAXES S/SALAIRES</i>	28 083.23	40 415.65	-12 332.42	-30.51
<i>TAXE FORMATION PROFESSIONNELLE</i>	4 578.00	4 961.70	-383.70	-7.73
<i>CHAR.FISC.S/CONGES PAYES</i>	-1 183.42	381.28	-1 564.70	-410.38
Rémunérations du personnel	435 810.33	436 584.02	-773.69	-0.18
<i>SALAIRES ET APPOINTEMENTS</i>	435 967.31	432 771.23	3 196.08	0.74
<i>CONGES PAYES</i>	-156.98	3 812.79	-3 969.77	-104.12
Charges sociales	189 325.81	188 149.67	1 176.14	0.63
<i>COTISATIONS URSSAF</i>	152 425.89	149 917.43	2 508.46	1.67
<i>COTISATIONS RETRAITE IRCANTEC</i>	19 274.81	19 286.90	-12.09	-0.06
<i>COTIS. PREVOYANCE MALAKOFF</i>	16 398.42	15 901.61	496.81	3.12
<i>COTIS. SUR CONGES ET RTT</i>	88.18	1 996.03	-1 907.85	-95.58
<i>COTIS. MEDECINE DU TRAVAIL</i>	1 138.51	1 047.70	90.81	8.67
Sur immobilisations : dotations aux amort.	12 475.15	17 576.16	-5 101.01	-29.02
Dotations aux amortissements et dépréciations	<i>DOT.AMORT.S/IMMOB</i> 12 475.15	17 576.16	-5 101.01	-29.02
Sur immobilisations : dotations aux dépréc.				
Sur actifs circulants : dotations aux dépréc.				
Dotations aux provisions				
Subventions accordées par l'association				
Autres charges				
TOTAL CHARGES D'EXPLOITATION (II)	840 210.30	850 861.98	-10 651.68	-1.25
RÉSULTAT D'EXPLOITATION (I) - (II)	-7 892.66	-95 322.42	87 429.76	91.72
Opérations en commun, Bénéfice attribué ou Perte transférée (III)				
Opérations en commun, Perte supportée ou Bénéfice transféré (IV)				
PRODUITS FINANCIERS				
Produits financiers de participations				
Produits des autres valeurs mobilières et créances				
Autres intérêts et produits assimilés	7 387.36	7 336.77	50.59	0.69
<i>PRODUITS FINANCIERS</i>	7 387.36	7 336.77	50.59	0.69
Reprises sur provisions et transferts de charges				
Différences positives de change				
Produits nets sur cessions de valeurs mobilières de placement				
TOTAL DES PRODUITS FINANCIERS (V)	7 387.36	7 336.77	50.59	0.69
CHARGES FINANCIÈRES				
Dotations aux amortissements, dépréciations et provisions				
Intérêts et charges assimilées				
Différences négatives de change				
Charges nettes sur cession de valeurs mobilières de placement				
TOTAL DES CHARGES FINANCIÈRES (VI)				
RÉSULTAT FINANCIER (V) - (VI)	7 387.36	7 336.77	50.59	0.69














Compte de Résultat Détaillé

	Du 01/01/14 au 31/12/14	Du 01/01/13 au 31/12/13	Variation N / N-1	
			en valeur	en %
PRODUITS EXCEPTIONNELS				
Produits exceptionnels sur opérations de gestion	2 791.66	1 500.20	1 291.46	86.09
<i>PRODUITS EXCEPTION.S/PROD.GEST</i>	477.40		477.40	
<i>PROD EXCEP S/EXE ANTERIEURS</i>	2 314.26	1 500.20	814.06	54.26
Produits exceptionnels sur opérations en capital	3 002.21	3 001.44	0.77	0.03
<i>Q/P SUBV.INVES.VIREE RESULT EX</i>	3 000.01	3 000.00	0.01	
<i>Ecart de règlement Crédit</i>	2.20	1.44	0.76	52.78
Reprises sur provisions et transferts de charges				
TOTAL DES PRODUITS EXCEPTIONNELS (VII)	5 793.87	4 501.64	1 292.23	28.71
CHARGES EXCEPTIONNELLES				
Charges exceptionnelles sur opérations de gestion	4 888.60	1 442.99	3 445.61	238.78
<i>AUTR/CHARG.EXCEP.S/OP.GESTION</i>	57.40	12.09	45.31	374.77
<i>CHARGES S/EXERCICES ANTERIEURS</i>	4 831.20	1 430.90	3 400.30	237.63
Charges exceptionnelles sur opérations en capital	83.71	1.91	81.80	
<i>Ecart de règlement Débit</i>	83.71	1.91	81.80	
Dotations aux amortissements, dépréciations et provisions				
TOTAL DES CHARGES EXCEPTIONNELLES (VIII)	4 972.31	1 444.90	3 527.41	244.13
RÉSULTAT EXCEPTIONNEL (VII) - (VIII)	821.56	3 056.74	-2 235.18	-73.12
Participation des salariés aux résultats (IX)				
Impôts sur les bénéfices	153.00	1 698.00	-1 545.00	-90.99
<i>IMPOT SOCIETE (X)</i>	153.00	1 698.00	-1 545.00	-90.99
SOLDE INTERMÉDIAIRE ^{(I + III + V + VII) -} _(II + IV + VI + VIII + IX + X)	163.26	-86 626.91	86 790.17	100.19
+ REPORT DE RESSOURCES NON UTILISÉES DES EXERCICES ANTÉRIEURS				
ENGAGEMENTS				
Sur apports				
Sur subventions de fonctionnement				
Sur dons manuels				
Sur legs et donations				
- ENGAGEMENTS À RÉALISER SUR RESSOURCES AFFECTÉES				
TOTAL DES PRODUITS	845 498.87	767 377.97	78 120.90	10.18
TOTAL DES CHARGES	845 335.61	854 004.88	-8 669.27	-1.02
EXCÉDENT OU DÉFICIT	163.26	-86 626.91	86 790.17	100.19
ÉVALUATION DES CONTRIBUTIONS VOLONTAIRES EN NATURE				
PRODUITS				
Bénévolat				
Prestations en nature				
Dons en nature				
TOTAL PRODUITS				
CHARGES				
Secours en nature				

Compte de Résultat Détaillé

	Du 01/01/14 au 31/12/14	Du 01/01/13 au 31/12/13	Variation N / N-1	
			en valeur	en %
Mise à disposition gratuite de biens et services				
Personnel bénévole				
TOTAL CHARGES				
TOTAL	163.26	-86 626.91	86 790.17	100.19

Sommaire

		
		
	<i>Compte rendu de mission</i>	2
	<i>Bilan actif</i>	3
	<i>Bilan passif</i>	4
	<i>Compte de Résultat</i>	5
	<i>Annexe</i>	7
	<i>Analyse graphique du bilan</i>	21
	<i>Analyse graphique C.Résultat</i>	22
	<i>Evolut° des Charges & Produits</i>	23
	<i>Bilan Actif Détaillé</i>	26
	<i>Bilan Passif Détaillé</i>	27
	<i>Compte de Résultat Détaillé</i>	28
