

Bilan

	Brut	Amortissements Dépréciations	Net au 31/12/19	Net au 31/12/18
ACTIF				
Immobilisations incorporelles				
<i>Frais d'établissement</i>				
<i>Frais de recherche et de développement</i>				
<i>Concessions, brevets et droits assimilés</i>	6 434	5 936	498	1 046
<i>Droit au bail</i>				
<i>Autres immob. incorporelles / Avances et acompt</i>				
Immobilisations corporelles				
<i>Terrains</i>				
<i>Constructions</i>				
<i>Installations techniques, matériel et outillage</i>	20 881	19 285	1 596	2 483
<i>Autres immobilisations corporelles</i>	24 994	24 452	542	3 208
<i>Immob. en cours / Avances et acomptes</i>				
<i>Immobilisations financières</i>				
<i>Participations et créances rattachées</i>				
<i>TIAP & autres titres immobilisés</i>				
<i>Prêts</i>				
<i>Autres immobilisations financières</i>	2 029		2 029	2 029
ACTIF IMMOBILISE	54 337	49 673	4 665	8 766
Stocks				
<i>Matières premières et autres approv.</i>				
<i>En cours de production de biens</i>				
<i>En cours de production de services</i>				
<i>Produits intermédiaires et finis</i>				
<i>Marchandises</i>				
<i>Avances et acomptes versés sur commandes</i>				
<i>Créances</i>				
<i>Usagers et comptes rattachés</i>	55 493		55 493	24 506
<i>Autres créances</i>	93 433		93 433	100 643
<i>Divers</i>				
<i>Valeurs mobilières de placement</i>				
<i>Instruments de trésorerie</i>				
<i>Disponibilités</i>	7 906		7 906	56 331
<i>Charges constatées d'avance</i>				491
ACTIF CIRCULANT	156 832		156 832	181 971
<i>Charges à répartir sur plusieurs exercices</i>				
<i>Prime de remboursement des obligations</i>				
<i>Ecarts de conversion - Actif</i>				
COMPTES DE REGULARISATION				
TOTAL DE L'ACTIF	211 170	49 673	161 497	190 737


Bilan

	Net au 31/12/19	Net au 31/12/18
PASSIF		
<i>Fonds associatifs sans droit de reprise</i>		
<i>Ecart de réévaluation</i>		
<i>Réserves indisponibles</i>		
<i>Réserves statutaires ou contractuelles</i>		
<i>Réserves réglementées</i>		
<i>Autres réserves</i>	3 000	3 000
<i>Report à nouveau</i>	89 753	89 461
EXCEDENT OU DEFICIT	-60	292
<i>Subventions affectées sur biens renouvelables</i>		
FONDS PROPRES	92 692	92 753
<i> Apports</i>		
<i> Legs et donations</i>		
<i> Résultat sous contrôle</i>		
Fonds associatifs avec droit de reprise		
<i>Subventions d'investissement</i>		
<i>Provisions réglementées</i>		
<i>Droit des propriétaires</i>		
AUTRES FONDS ASSOCIATIFS		
TOTAL FONDS ASSOCIATIFS	92 692	92 753
<i>Provisions pour risques</i>		
<i>Provisions pour charges</i>		
PROVISIONS POUR RISQUES ET CHARGES		
<i>Fonds dédiés sur subventions</i>		
<i>Fonds dédiés sur autres ressources</i>		
FONDS DEDIES		
<i>Emprunts obligataires convertibles</i>		
<i> Emprunts</i>	18 000	24 000
<i> Découverts et concours bancaires</i>		
<i>Emprunts et dettes auprès des établissements de crédits</i>	18 000	24 000
<i>Emprunts et dettes financières diverses</i>		
<i>Avances et acomptes reçus sur commandes en cours</i>		
<i>Dettes fournisseurs et comptes rattachés</i>	26 766	55 304
<i>Dettes fiscales et sociales</i>	15 764	12 948
<i>Dettes sur immobilisations et comptes rattachés</i>		
<i>Autres dettes</i>		462
<i>Instruments de trésorerie</i>		
<i>Produits constatés d'avance</i>	8 275	5 270
DETTES	68 805	97 984
<i>Ecart de conversion – Passif</i>		
ECARTS DE CONVERSION		
TOTAL DU PASSIF	161 497	190 737

Compte de résultat

	du 01/01/19 au 31/12/19 12 mois	du 01/01/18 au 31/12/18 12 mois	Variation absolue (montant)	Var. abs. (%)
<i>Ventes de marchandises</i>	27 012	32 886	-5 873	-17,86
<i>Production vendue</i>	140 002	142 148	-2 146	-1,51
<i>Production stockée</i>				
<i>Production immobilisée</i>				
<i>Dotations et Produits de tarification</i>				
<i>Subventions d'exploitation</i>	554 974	597 332	-42 358	-7,09
<i>Reprises et Transferts de charge</i>	1 655	9 334	-7 678	-82,27
<i>Cotisations</i>				
<i>Autres produits</i>	808	530	278	52,42
Produits d'exploitation	724 452	782 229	-57 778	-7,39
<i>Achats de marchandises</i>	11 952	19 674	-7 722	-39,25
<i>Variation de stock de marchandises</i>		4 190	-4 190	-100,00
<i>Achats de matières premières</i>	16 057	16 811	-755	-4,49
<i>Variation de stock de matières premières</i>				
<i>Autres achats non stockés et charges externes</i>	480 492	494 101	-13 608	-2,75
<i>Impôts et taxes</i>	3 570	5 568	-1 998	-35,89
<i>Salaires et Traitements</i>	119 149	154 789	-35 640	-23,02
<i>Charges sociales</i>	48 583	63 943	-15 360	-24,02
<i>Amortissements et provisions</i>	3 447	12 053	-8 606	-71,40
<i>Autres charges</i>	20 175	15 437	4 738	30,69
Charges d'exploitation	703 424	786 566	-83 141	-10,57
RESULTAT D'EXPLOITATION	21 027	-4 336	25 364	-584,90
<i>Opérations faites en commun</i>				
<i>Produits financiers</i>	29	49	-20	-41,17
<i>Charges financières</i>				
Résultat financier	29	49	-20	-41,17
RESULTAT COURANT	21 056	-4 287	25 343	-591,16
<i>Produits exceptionnels</i>		148 216	-148 216	-100,00
<i>Charges exceptionnelles</i>	21 117	145 637	-124 520	-85,50
Résultat exceptionnel	-21 117	2 579	-23 696	-918,83
<i>Participation des salariés</i>				
<i>Impôts sur les bénéfices</i>				
<i>Report des ressources non utilisées</i>		2 000	-2 000	-100,00
<i>Engagements à réaliser</i>				
EXCEDENT OU DEFICIT	-60	292	-352	-120,71
<i>Contribution volontaires en nature</i>				
<i>Bénévolat</i>	117 599	95 385	22 214	23,29
<i>Prestations en nature</i>				
<i>Dons en nature</i>				
Total des produits	117 599	95 385	22 214	23,29
<i>Secours en nature</i>				
<i>Mise à disposition gratuite</i>	117 599	95 385	22 214	23,29
<i>Personnel bénévole</i>				
Total des charges	117 599	95 385	22 214	23,29

Annexe

A handwritten signature in black ink, consisting of several loops and a long horizontal stroke extending to the right.

Règles et méthodes comptables

Désignation de l'association : FURIES

Annexe au bilan avant répartition de l'exercice clos le 31/12/2019, dont le total est de 161 497 euros et au compte de résultat de l'exercice, présenté sous forme de liste, dégageant un déficit de 60 euros. L'exercice a une durée de 12 mois, recouvrant la période du 01/01/2019 au 31/12/2019.

Les notes ou tableaux ci-après font partie intégrante des comptes annuels.

Règles générales

Les comptes annuels de l'exercice au 31/12/2019 ont été établis et présentés conformément aux dispositions du règlement 99-01 du CRC relatif aux modalités d'établissement des comptes annuels des associations.

Les conventions comptables ont été appliquées avec sincérité dans le respect du principe de prudence, conformément aux hypothèses de base :

- continuité de l'exploitation,
- permanence des méthodes comptables d'un exercice à l'autre,
- indépendance des exercices.

et conformément aux règles générales d'établissement et de présentation des comptes annuels.

La méthode de base retenue pour l'évaluation des éléments inscrits en comptabilité est la méthode des coûts historiques.

Seules sont exprimées les informations significatives. Sauf mention, les montants sont exprimés en euros.

Immobilisations corporelles et incorporelles

Les immobilisations corporelles et incorporelles sont évaluées à leur coût d'acquisition pour les actifs acquis à titre onéreux, à leur coût de production pour les actifs produits par l'entreprise, à leur valeur vénale pour les actifs acquis à titre gratuit et par voie d'échange.

Le coût d'une immobilisation est constitué de son prix d'achat, y compris les droits de douane et taxes non récupérables, après déduction des remises, rabais commerciaux et escomptes de règlement de tous les coûts directement attribuables engagés pour mettre l'actif en place et en état de fonctionner selon l'utilisation prévue. Les droits de mutation, honoraires ou commissions et frais d'actes liés à l'acquisition, sont rattachés à ce coût d'acquisition. Tous les coûts qui ne font pas partie du prix d'acquisition de l'immobilisation et qui ne peuvent pas être rattachés directement aux coûts rendus nécessaires pour mettre l'actif en place et en état de fonctionner conformément à l'utilisation prévue, sont comptabilisés en charges.

Amortissements

Les amortissements pour dépréciation sont calculés suivant le mode linéaire en fonction de la durée de vie prévue.

- * Installations techniques : 5 à 10 ans
- * Matériel et outillage industriels : 5 à 10 ans
- * Matériel de transport : 4 à 5 ans
- * Matériel de bureau : 5 à 10 ans
- * Matériel informatique : 3 ans
- * Mobilier : 10 ans



La durée d'amortissement retenue par simplification est la durée d'usage pour les biens non décomposables à l'origine.


L'association a apprécié à la date de clôture, en considérant les informations internes et externes à sa disposition, l'existence d'indices montrant que les actifs ont pu perdre notablement de la valeur.

Règles et méthodes comptables**Créances**

Les créances sont valorisées à leur valeur nominale. Une dépréciation est pratiquée lorsque la valeur d'inventaire est inférieure à la valeur comptable.

Produits et charges exceptionnels

Les produits et charges exceptionnels tiennent compte des éléments qui ne sont pas liés à l'activité normale de l'association.


Crédit d'impôt compétitivité et emploi

Faits caractéristiques**Autres éléments significatifs**

La crise sanitaire liée au covid-19 et la promulgation de l'état d'urgence sanitaire par la loi n° 2020-290 du 23 mars 2020 d'urgence constituent un événement majeur. L'association a estimé à la date d'arrêt de ses comptes que cette situation relève d'un événement post-clôture sans lien avec une situation existant au 31 décembre 2019. Par conséquent, l'association n'a pas procédé à un ajustement de ses comptes clos au 31 décembre 2019 au titre de cet événement.

A la date d'établissement des comptes de l'association (le 19/05/2020) l'association n'est pas en mesure de chiffrer l'impact de la crise sur son patrimoine, sa situation financière et son résultat.

L'arrêt des représentations a ralenti son activité.



Notes sur le bilan

Actif immobilisé

Tableau des immobilisations

	A l'ouverture	Augmentation	Diminution	A la clôture
Valeurs brutes				
<i>Immobilisations incorporelles</i>	6 434			6 434
<i>Immobilisations corporelles</i>	47 568	808		48 376
<i>Immobilisations financières</i>	2 029			2 029
Total	56 031	808		57 839
Amortissements & provisions :				
<i>Immobilisations incorporelles</i>	5 388	544		5 932
<i>Immobilisations corporelles</i>	41 877	2 903	1 043	43 736
Total	47 265	3 447	1 043	49 673
ACTIF NET				8 166

Les flux s'analysent comme suit :

	Immobilisations incorporelles	Immobilisations corporelles	Immobilisations financières	Total
Ventilation des augmentations				
<i>Virements de poste à poste</i>				
<i>Virements de l'actif circulant</i>				
<i>Acquisitions</i>		808		808
<i>Apports</i>				
<i>Créations</i>				
<i>Réévaluations</i>				
Augmentations de l'exercice		808		808
Ventilation des diminutions				
<i>Virements de poste à poste</i>				
<i>Virements vers l'actif circulant</i>				
<i>Cessions</i>				
<i>Scissions</i>				
<i>Mises hors service</i>				
Diminutions de l'exercice				

Notes sur le bilan

Actif circulant

Etat des créances

	Montant brut	Echéances à moins d'un an	Echéances à plus d'un an
Créances de l'actif immobilisé :			
<i>Créances rattachées à des participations</i>			
<i>Prêts</i>			
<i>Autres</i>	2 029		2 029
Créances de l'actif circulant :			
<i>Créances Clients et Comptes rattachés</i>	55 493	55 493	
<i>Autres</i>	93 433	93 433	
<i>Charges constatées d'avance</i>			
Total	150 955	148 926	2 029
<i>Prêts accordés en cours d'exercice</i>			
<i>Prêts récupérés en cours d'exercice</i>			

Produits à recevoir

	Montant
<i>Produits à recevoir</i>	11 500
Total	11 500

Notes sur le bilan

Dettes

Etat des dettes

	Montant brut	Echéances à moins d'un an	Echéances à plus d'un an	Echéances à plus de 5 ans
<i>Emprunts obligataires convertibles</i>				
<i>Autres emprunts obligataires</i>				
<i>Emprunts et dettes auprès des établissements de crédit dont :</i>				
– à 1 an au maximum à l'origine				
– à plus de 1 an à l'origine	18 000			18 000
<i>Emprunts et dettes financières divers</i>				
<i>Dettes fournisseurs et comptes rattachés</i>	26 766	26 766		
<i>Dettes fiscales et sociales</i>	15 764	15 764		
<i>Dettes sur immobilisations et comptes rattachés</i>				
<i>Groupes-Associés et autres dettes</i>				
<i>Produits constatés d'avance</i>	8 275	8 275		
Total	68 805	50 805		18 000
<i>Emprunts souscrits en cours d'exercice</i>				
<i>Emprunts remboursés sur l'exercice</i>	6 000			
<i>Dettes contractées auprès des associés</i>				

Charges à payer

	Montant
<i>Fournisseurs – fact. non parvenues</i>	3 412
<i>Dettes provisionnées pour congés à</i>	1 994
<i>Charges sociales sur CP</i>	883
Total	6 289

Comptes de régularisation

Notes sur le bilan

Produits constatés d'avance

	Produits d'exploitation	Produits Financiers	Produits Exceptionnels
<i>Produits constatés d'avance</i>	8 275		
Total	8 275		