

**RAPPORT DU COMMISSAIRE AUX COMPTES  
SUR LES COMPTES ANNUELS**

**Association Roger BRECHARD**

**Siège social :  
45, rue Diderot  
63000 CLERMONT FERRAND**

**EXERCICE 2009**



Mesdames, Messieurs,

En exécution de la mission qui nous a été confiée par votre Assemblée Générale du 10 juin 2008, nous vous présentons notre rapport relatif à l'exercice clos le 31 décembre 2009, sur :

- le contrôle des comptes annuels de l'Association Roger BRECHARD, tels qu'ils sont joints au présent rapport,
- la justification de nos appréciations,
- les vérifications et informations spécifiques prévues par la loi.

Les comptes annuels ont été arrêtés par le Conseil d'Administration. Il nous appartient, sur la base de notre audit, d'exprimer une opinion sur ces comptes.

## **I - OPINION SUR LES COMPTES ANNUELS**

Nous avons effectué notre audit selon les normes d'exercice professionnel applicables en France ; ces normes requièrent la mise en œuvre de diligences permettant d'obtenir l'assurance raisonnable que les comptes annuels ne comportent pas d'anomalies significatives. Un audit consiste à vérifier, par sondages ou au moyen d'autres méthodes de sélection, les éléments justifiant des montants et informations figurant dans les comptes annuels. Il consiste également à apprécier les principes comptables suivis, les estimations significatives retenues et la présentation d'ensemble des comptes. Nous estimons que les éléments que nous avons collectés sont suffisants et appropriés pour fonder notre opinion.

Nous certifions que les comptes annuels sont, au regard des règles et principes comptables français, réguliers et sincères et donnent une image fidèle du résultat des opérations de l'exercice écoulé ainsi que de la situation financière et du patrimoine de l'Association à la fin de cet exercice.

CLERMONT-FERRAND  
14, avenue Marx-Dormoy  
63057 CLERMONT-FD Cedex 1  
Téléphone 04 73 29 42 50  
Télécopie 04 73 93 58 64  
E-mail : excoclermont@exco.fr

VICHY  
2, bd Maréchal-de-Lattre-de-Tassigny  
B.P. 2434 - 03204 VICHY Cedex  
Téléphone 04 70 98 17 92  
Télécopie 04 70 98 43 77  
E-mail : excovichy@exco.fr

J.C. Pouyet      P.J. Orceyre  
A. Voisset      A. Bonnichon  
J.L. Beaughon    F. Verdier  
Associés

## **II - JUSTIFICATION DES APPRECIATIONS**

En application des dispositions de l'article L 823 - 9 du Code de Commerce, relatives à la justification de nos appréciations, nous vous informons que les appréciations auxquelles nous avons procédé pour émettre l'opinion ci-dessus, portant notamment sur les principes comptables suivis et les estimations significatives retenues pour l'arrêté des comptes, ainsi que leur présentation d'ensemble, n'appellent pas de commentaire particulier.

## **III - VERIFICATIONS ET INFORMATIONS SPECIFIQUES**

Nous avons également procédé, conformément aux normes d'exercice professionnel applicables en France, aux vérifications spécifiques prévues par la loi.

Nous n'avons pas d'observations à formuler sur la sincérité et la concordance avec les comptes annuels des informations données dans le rapport de gestion du Conseil d'Administration et dans les documents adressés aux membres sur la situation financière et les comptes annuels.

Fait à CLERMONT-FD, le 25 mai 2010

**Pour la S.A. EXCO CLERMONT-FD**  
**Commissaire aux comptes**  
Membre de la Compagnie Régionale de Riom

**Pierre-Jean ORCEYRE**  
Mandataire social



## ASSOCIATION ROGER BRECHARD

## BILAN ACTIF

Période du 01/01/2009 au 31/12/2009

DÉTAILLÉ

## ACTIF

Exercice clos le

31/12/2009

(12 mois)

Exercice précédent

31/12/2008

(12 mois)

|  | Brut    | Amort. & Prov | Net     | %     | Net     | %     |
|--|---------|---------------|---------|-------|---------|-------|
| <b>IMMOBILISATIONS INCORPORELLES:</b>                      |         |               |         |       |         |       |
| Frais d'établissement                                      |         |               |         |       |         |       |
| Frais de recherche et développement                        |         |               |         |       |         |       |
| Concessions, brevets, droits similaires                    |         |               |         |       |         |       |
| 20500000 LICENCES GRH                                      | 6 004   | 2 409         | 3 595   | 0,61  | 5 096   | 1,04  |
| 20510000 LOGICIELS INFORMATIQUES                           | 4 879   |               | 4 879   | 0,83  | 4 879   | 0,99  |
| 28050000 AMORT. LICENCES                                   | 1 125   |               | 1 125   | 0,19  | 1 125   | 0,23  |
| 28051000 AMORT. LOGICIELS                                  |         | 1 935         | -1 935  | -0,32 | -715    | -0,14 |
| Fonds commercial   |         | 474           | -474    | -0,07 | -193    | -0,03 |
| Autres immobilisations incorporelles                       |         |               |         |       |         |       |
| Immobilisations incorporelles en cours                     |         |               |         |       |         |       |
| Avances & acomptes sur immobilisations incorporelles       |         |               |         |       |         |       |
| <b>IMMOBILISATIONS CORPORELLES:</b>                        |         |               |         |       |         |       |
| Terrains   | 115 000 |               | 115 000 | 19,60 | 115 000 | 23,38 |
| 21100000 TERRAIN   | 115 000 |               | 115 000 | 19,60 | 115 000 | 23,38 |
| Constructions  | 57 807  | 3 349         | 54 458  | 9,28  | 56 184  | 11,42 |
| 21300000 CONSTRUCTION                                      | 55 000  |               | 55 000  | 9,38  | 55 000  | 11,18 |
| 21350000 INSTALLATIONS GENERALES                           | 2 807   |               | 2 807   | 0,48  | 2 807   | 0,57  |
| 28130000 AMORT. CONSTRUCTION                               |         | 2 697         | -2 697  | -0,45 | -1 322  | -0,26 |
| 28135000 AMORT. AGENC. CONSTRUCTION                        |         | 652           | -652    | -0,10 | -301    | -0,05 |
| Installations techniques, matériel & outillage industriels | 73 456  | 19 710        | 53 746  | 9,16  | 59 029  | 12,00 |
| 21541000 MATERIEL CUISINE PRO.                             | 25 115  |               | 25 115  | 4,28  | 25 115  | 5,11  |
| 21541100 MATERIEL CUISINE FAM.                             | 8 044   |               | 8 044   | 1,37  | 8 044   | 1,64  |
| 21542000 MATERIEL BUANDERIE                                | 17 902  |               | 17 902  | 3,05  | 16 935  | 3,44  |
| 21543000 MATERIEL TELEPHONIE INTERNE                       | 4 594   |               | 4 594   | 0,78  | 4 594   | 0,93  |
| 21544000 MOBILIER SALLE A MANGER                           | 11 365  |               | 11 365  | 1,94  | 11 365  | 2,31  |
| 21545000 MOBILIER SALON                                    | 1 279   |               | 1 279   | 0,22  | 1 279   | 0,26  |
| 21546000 MATERIEL DIVERS                                   | 5 158   |               | 5 158   | 0,88  |         |       |
| 28154000 AMORT MATERIEL CUISINE PRO                        |         | 7 229         | -7 229  | -1,22 | -3 155  | -0,63 |
| 28154100 AMORT. MATERIEL CUISINE FAM                       |         | 2 715         | -2 715  | -0,45 | -1 145  | -0,22 |
| 28154200 AMORT. MAT. BUANDERIE                             |         | 6 053         | -6 053  | -1,02 | -2 663  | -0,53 |
| 28154300 AMORT. MAT. TEL.                                  |         | 924           | -924    | -0,15 | -350    | -0,06 |
| 28154400 AMORT. MOB. SALLE MANGER                          |         | 2 043         | -2 043  | -0,34 | -906    | -0,17 |
| 28154500 AMORT. MOB. SALON                                 |         | 212           | -212    | -0,03 | -85     | -0,01 |
| 28154600 AMORT; MATERIEL DIVERS                            |         | 534           | -534    | -0,08 |         |       |
| Autres immobilisations corporelles                         | 51 726  | 12 599        | 39 128  | 6,67  | 36 436  | 7,41  |
| 21810000 INSTAL. GENE. AGENC. AMENAG. DIV.                 | 4 716   |               | 4 716   | 0,80  | 3 866   | 0,79  |
| 21820000 MATERIEL DE TRANSPORT                             | 31 673  |               | 31 673  | 5,40  | 22 173  | 4,51  |
| 21830000 MATERIEL DE BUREAU ET INFORMATIQUE                | 2 735   |               | 2 735   | 0,47  | 2 138   | 0,43  |
| 21840000 MOBILIER DE BUREAU                                | 12 602  |               | 12 602  | 2,15  | 12 602  | 2,56  |
| 28181000 AMORT. AG. CONS. DIVERS                           |         | 651           | -651    | -0,10 | -262    | -0,04 |
| 28182000 AMORT MAT. TRANSPORT                              |         | 8 260         | -8 260  | -1,40 | -2 513  | -0,50 |
| 28183000 AMORT. MAT. BUREAU & INFORM.                      |         | 1 415         | -1 415  | -0,23 | -557    | -0,10 |
| 28184000 AMORT. MOBILIER                                   |         | 2 272         | -2 272  | -0,38 | -1 012  | -0,20 |
| Immobilisations grevées de droit                           |         |               |         |       |         |       |
| Immobilisations corporelles en cours                       |         |               |         |       |         |       |
| Avances & acomptes sur immobilisations corporelles         |         |               |         |       |         |       |
| <b>IMMOBILISATIONS FINANCIERES:</b>                        |         |               |         |       |         |       |
| Participations   | 1 770   |               | 1 770   | 0,30  | 1 770   | 0,36  |
| 26100000 TITRES DE PARTICIPATION                           | 1 312   |               | 1 312   | 0,22  | 1 312   | 0,27  |
| 26110000 PARTS SOCIALES SOGAMA                             | 458     |               | 458     | 0,08  | 458     | 0,09  |
| Créances rattachées à des participations                   |         |               |         |       |         |       |
| Titres immobilisés de l'activité de portefeuille           |         |               |         |       |         |       |
| Autres titres immobilisés                                  |         |               |         |       |         |       |
| Prêts  |         |               |         |       |         |       |
| Autres immobilisations financières                         | 1 134   |               | 1 134   | 0,19  | 734     | 0,15  |

## ASSOCIATION ROGER BRECHARD

## BILAN ACTIF

Période du 01/01/2009 au 31/12/2009

DÉTAILLÉ

| ACTIF  | Exercice clos le<br>31/12/2009<br>(12 mois) |               |                |               | Exercice précédent<br>31/12/2008<br>(12 mois) |               |
|--|---|---------------|----------------|---------------|---|---------------|
|  | Brut  | Amort. & Prov | Net            | %             | Net   | %             |
| 27510000 CAUTION TOTAL                           | 400   |               | 400            | 0,07          |   |               |
| 27550000 FONDS DE GARANTIE SOGAMA                | 734   |               | 734            | 0,13          | 734   | 0,15          |
| <b>TOTAL (I)</b>                                 | <b>306 897</b>                              | <b>38 066</b> | <b>268 831</b> | <b>45,82</b>  | <b>274 250</b>                                | <b>55,76</b>  |
| <b>STOCKS ET EN COURS:</b>                       |   |               |                |               |   |               |
| Matières premières, approvisionnements           |   |               |                |               |   |               |
| En cours de production de biens et services      |   |               |                |               |   |               |
| Produits intermédiaires et finis                 |   |               |                |               |   |               |
| Marchandises                                     |   |               |                |               |   |               |
| Avances & acomptes versés sur commandes          |   |               |                |               |   |               |
| Créances usagers et comptes rattachés            | 147 560                                     |               | 147 560        | 25,15         | 190 226                                       | 38,68         |
| 41110000 COLLECTIF RESIDENTS                     |   |               |                |               | 36 506  | 7,42          |
| 41111000 COLLECTIF RESIDENTS PERMANENTS          | 9 602                                       |               | 9 602          | 1,64          |   |               |
| 41141010 CG 63 FAH                               | 24 433                                      |               | 24 433         | 4,16          | 78 394  | 15,94         |
| 41141020 CG 63 FOI                               | 100 753                                     |               | 100 753        | 17,17         | 65 724  | 13,36         |
| 41142000 CG 48 FOI                               | 3 270                                       |               | 3 270          | 0,56          | 9 374   | 1,91          |
| 41143020 CG 03 FOI                               | 4 983                                       |               | 4 983          | 0,85          |   |               |
| 41150000 CAF APL TTES SECTIONS                   |   |               |                |               | 148   | 0,03          |
| 41150100 CAF APL FAH                             | 80  |               | 80             | 0,01          | 80  | 0,02          |
| 41151000 COLLECTIF RESIDENTS TEMPORAIRE          | 4 440                                       |               | 4 440          | 0,76          |   |               |
| <b>Autres créances</b>                           |   |               |                |               |   |               |
| . Fournisseurs débiteurs                         | 563   |               | 563            | 0,10          | 1 386   | 0,28          |
| 40111000 COLLECTIF FOURNISSEURS                  | 563   |               | 563            | 0,10          | 1 386   | 0,28          |
| . Personnel                                      | 1 237                                       |               | 1 237          | 0,21          | 1 563   | 0,32          |
| 42100000 COLLECTIF REMUNERATIONS DUES            | 1 237                                       |               | 1 237          | 0,21          | 1 563   | 0,32          |
| . Organismes sociaux                             |   |               |                |               |   |               |
| . Etat, impôts sur les bénéfices                 |   |               |                |               |   |               |
| . Etat, taxes sur le chiffre d'affaires          |   |               |                |               |   |               |
| . Autres   | 4 587                                       |               | 4 587          | 0,78          | 14 566  | 2,96          |
| 40980000 FOURNISSEURS RRR A OBTENIR              |   |               |                |               | 4 410   | 0,90          |
| 46870000 PRODUITS A RECEVOIR                     | 4 587                                       |               | 4 587          | 0,78          | 10 156  | 2,06          |
| Valeurs mobilières de placement                  |   |               |                |               |   |               |
| Disponibilités                                   | 163 885                                     |               | 163 885        | 27,94         | 9 834   | 2,00          |
| 51210000 BFCC FOYER                              | 152 458                                     |               | 152 458        | 25,99         | 4 546   | 0,92          |
| 51212000 SOCIETE GENERALE                        | 8 451                                       |               | 8 451          | 1,44          | 3 861   | 0,79          |
| 51213000 SOC. GEN. CPT/LIVRET                    | 221   |               | 221            | 0,04          | 221   | 0,04          |
| 51220000 BFCC RESIDENTS                          | 2 530                                       |               | 2 530          | 0,43          | 1 100   | 0,22          |
| 51880000 INTERETS COURUS A RECEVOIR              | 4   |               | 4              | 0,00          |   |               |
| 53200000 CAISSE FOYER                            | 220   |               | 220            | 0,04          | 105   | 0,02          |
| Charges constatées d'avance                      |   |               |                |               |   |               |
| <b>TOTAL (II)</b>                                | <b>317 832</b>                              |               | <b>317 832</b> | <b>54,18</b>  | <b>217 576</b>                                | <b>44,24</b>  |
| Charges à répartir sur plusieurs exercices (III) |   |               |                |               |   |               |
| Primes de remboursement des emprunts (IV)        |   |               |                |               |   |               |
| Ecarts de conversion actif (V)                   |   |               |                |               |   |               |
| <b>TOTAL ACTIF</b>                               | <b>624 729</b>                              | <b>38 066</b> | <b>586 663</b> | <b>100,00</b> | <b>491 825</b>                                | <b>100,00</b> |

## ASSOCIATION ROGER BRECHARD

## BILAN PASSIF

Période du 01/01/2009 au 31/12/2009

DÉTAILLÉ

## PASSIF

Exercice clos le  
31/12/2009  
(12 mois)Exercice précédent  
31/12/2008  
(12 mois)

## FONDS ASSOCIATIFS ET RESERVES:

## FONDS PROPRES

Fonds associatifs sans droit de reprise

10200000 FONDS ASSOCIATIFS

125 076

21,32

172 936

35,16

125 076

21,32

172 936

35,16

Ecart de réévaluation

Réserves

Report à nouveau

Résultat de l'exercice

76 147

12,98

-47 860

-9,72

## AUTRES FONDS ASSOCIATIFS

-Fonds associatifs avec droit de reprise

. Apports

. Legs et donation

. Résultats sous contrôle de tiers financeurs

-Ecart de réévaluation

-Subventions d'investissement sur biens non renouvelables

-Provisions réglementées

-Droits des propriétaires (commodat)

TOTAL(I)

201 222

34,30

125 076

25,43

PROVISIONS POUR RISQUES ET CHARGES

TOTAL (II)

## FONDS DEDIÉS

. Sur subventions de fonctionnement

. Sur autres ressources

TOTAL(III)

## DETTES

Emprunts et dettes assimilées

16400000 EMPRUNT AUPRES ETABL. CREDIT

120 440

20,53

133 980

27,24

16883000 INT. COURUS/AUT.EMPR.

117 900

20,10

131 000

26,64

51810000 INTERETS COURUS A PAYER

2 383

0,41

2 647

0,54

51860000 BANQUES INTERETS COURUS

158

0,03

333

0,07

Avances &amp; acomptes reçus sur commandes en cours

41914100 CG 63 AVANCE

40 520

6,91

82 450

16,76

41914101 CG 63 AVANCE FAH

17 340

2,96

41914102 CG 63 AVANCE FOI

23 180

3,95

41980000 CLIENTS RRR &amp; AV. A ACC

13 636

2,77

Fournisseurs et comptes rattachés

40100000 COLLECTIF FOURNISSEURS

46 548

7,93

53 141

10,80

40111000 COLLECTIF FOURNISSEURS

6

0,00

4018AS ASS ROGER BRECHARD FOURNISSEUR

36 254

6,18

34 113

6,94

40810000 FOURNIS. FACT. NON PARVENUS

10 288

1,75

18 185

3,70

Autres

41111000 COLLECTIF RESIDENTS PERMANENTS

177 932

30,33

97 178

19,76

42100000 COLLECTIF REMUNERATIONS DUES

48 096

8,20

42820000 CONGES A PAYER

1 937

0,33

13

0,00

42860000 SALAIRES A PAYER

22 079

3,76

14 181

2,88

43820000 ORG. SOC. CH/COGES ANNUELS

2 151

0,37

12 803

2,60

9 200

1,57

5 672

1,15

**ASSOCIATION ROGER BRECHARD**

**BILAN PASSIF**

Période du 01/01/2009 au 31/12/2009

DÉTAILLÉ

| <b>PASSIF</b>  | Exercice clos le<br>31/12/2009<br>(12 mois) |        | Exercice précédent<br>31/12/2008<br>(12 mois) |        |  |  |  |  |
|--|---|--------|---|--------|--|--|--|--|
| 43860000 ORG. SOC. CHARGES A P<br>Produits constatés d'avance                                  | 94 470                                      | 16,10  | 64 510  | 13,12  |  |  |  |  |
| <b>TOTAL(IV)</b>   | <b>385 441</b>                              | 65,70  | <b>366 750</b>                                | 74,57  |  |  |  |  |
| Ecart de conversion passif (V)   |   |        |   |        |  |  |  |  |
| <b>TOTAL PASSIF</b>  | <b>586 663</b>                              | 100,00 | <b>491 825</b>                                | 100,00 |  |  |  |  |
| <b>ENGAGEMENTS REÇUS</b>   |   |        |   |        |  |  |  |  |
| Legs nets à réaliser :   |   |        |   |        |  |  |  |  |
| - acceptés par les organes statutairement compétents<br>- autorisés par l'organisme de tutelle |   |        |   |        |  |  |  |  |
| Dons en nature restant à vendre  |   |        |   |        |  |  |  |  |
| <b>ENGAGEMENTS DONNÉS</b>  |   |        |   |        |  |  |  |  |

## ASSOCIATION ROGER BRECHARD

## COMPTE DE RÉSULTAT

Période du 01/01/2009 au 31/12/2009

DÉTAILLÉ

| COMPTE DE RÉSULTAT   |                | Exercice clos le<br>31/12/2009<br>(12 mois) |                | Exercice précédent<br>31/12/2008<br>(12 mois) |                | Variation<br>absolue<br>(12 mois) |                | %            |  |
|--|----------------|---|----------------|---|----------------|-----------------------------------|----------------|--------------|--|
|  | France         | Exportation                                 | Total          | %   | Total          | %                                 | Variation      | %            |  |
| <b>PRODUITS D'EXPLOITATION:</b>  |                |   |                |   |                |                                   |                |              |  |
| Ventes de marchandises   |                |   |                |   |                |                                   |                |              |  |
| Production vendue de biens   |                |   |                |   |                |                                   |                |              |  |
| Prestations de services  | 211 261        |   | 211 261        | 100,00  | 155 492        | 100,00                            | 55 769         | 35,87        |  |
| 70610000 PROD. RESIDENTS   |                |   |                |   | 805            | 0,52                              | -805           | -100,00      |  |
| 70610100 PROD. RSDT FAH  | 128 121        |   | 128 121        | 60,65   | 74 530         | 47,93                             | 53 591         | 71,91        |  |
| 70610200 PROD. RSDT FOI  | 51 469         |   | 51 469         | 24,36   | 69 255         | 44,54                             | -17 786        | -25,67       |  |
| 70610300 PROD. RSDT TEMP. FAH  | 3 245          |   | 3 245          | 1,54  |                |                                   | 3 245          | N/S          |  |
| 70610400 PROD. RSDT TEMP. FOI  | 20 361         |   | 20 361         | 9,64  |                |                                   | 20 361         | N/S          |  |
| 70630100 PROD. RSDT. STAG. FAH   | 2 820          |   | 2 820          | 1,33  |                |                                   | 2 820          | N/S          |  |
| 70630200 PROD. RSDT. STAGIAIRE FOI                                       |                |   |                |   | 9 952          | 6,40                              | -9 952         | -100,00      |  |
| 70800000 Produits des activités annexes                                  |                |   |                |   | 217            | 0,14                              | -217           | -100,00      |  |
| 70823000 PROD. RSDT REFACT. REPAS  | -131           |   | -131           | -0,05   |                |                                   | -131           | N/S          |  |
| 70824000 PARTIC. REPAS NON RSDTS   | 3 230          |   | 3 230          | 1,53  | 248            | 0,16                              | 2 982          | N/S          |  |
| 70825000 PARTIC. TEL. NON RSDTS  | 213            |   | 213            | 0,10  |                |                                   | 213            | N/S          |  |
| 70886200 PROD. RSDT REFACT. TELEPH                                       | 795            |   | 795            | 0,38  | 757            | 0,49                              | 38             | 5,02         |  |
| 70886210 PROD. RSDT REFACT. TEL CON                                      | 463            |   | 463            | 0,22  |                |                                   | 463            | N/S          |  |
| 70886300 PROD. RSDT REFACT. AUTRE  | 675            |   | 675            | 0,32  | -272           | -0,16                             | 947            | 348,16       |  |
| <b>Montants nets produits d'expl.</b>                                    | <b>211 261</b> |   | <b>211 261</b> | <b>100,00</b>                                 | <b>155 492</b> | <b>100,00</b>                     | <b>55 769</b>  | <b>35,87</b> |  |
| <b>AUTRES PRODUITS D'EXPLOITATION:</b>                                   |                |   |                |   |                |                                   |                |              |  |
| Production stockée   |                |   |                |   |                |                                   |                |              |  |
| Production immobilisée   |                |   |                |   |                |                                   |                |              |  |
| Subventions d'exploitation   |                |   | 741 068        | 350,78  | 369 041        | 237,34                            | 372 027        | 100,81       |  |
| 74000000 SUBVENTIONS D'EXPLOITATION                                      |                |   | 18 279         | 8,65  | 4 597          | 2,96                              | 13 682         | 297,63       |  |
| 74010000 CG63 FAH  |                |   | 334 571        | 158,37  | 185 444        | 119,26                            | 149 127        | 80,42        |  |
| 74012000 CG 63 FOI   |                |   | 338 786        | 160,36  | 138 727        | 89,22                             | 200 059        | 144,21       |  |
| 74020000 CG 48 FOI   |                |   | 38 968         | 18,45   | 22 443         | 14,43                             | 16 525         | 73,63        |  |
| 74021000 CG 03 FOI   |                |   | 4 983          | 2,36  |                |                                   | 4 983          | N/S          |  |
| 74030000 DONS ET COTISATIONS ASSO  |                |   | 5 470          | 2,59  | 17 829         | 11,47                             | -12 359        | -69,31       |  |
| 74040000 DONS FOYER  |                |   | 11             | 0,01  |                |                                   | 11             | N/S          |  |
| Dons   |                |   | 7 921          | 3,75  |                |                                   | 7 921          | N/S          |  |
| 75410000 REMBOURST FORMATION   |                |   | 7 921          | 3,75  |                |                                   | 7 921          | N/S          |  |
| Cotisations  |                |   |                |   |                |                                   |                |              |  |
| Legs et donation   |                |   |                |   |                |                                   |                |              |  |
| Produits liés à des financements réglementaires                          |                |   |                |   |                |                                   |                |              |  |
| (+)Report des ressources non utilisées des exercices antérieurs          |                |   |                |   |                |                                   |                |              |  |
| Autres produits  |                |   | 88             | 0,04  | 47             | 0,03                              | 41             | 87,23        |  |
| 75800000 PRODUITS DIVERS DE GESTION COU                                  |                |   | 88             | 0,04  | 47             | 0,03                              | 41             | 87,23        |  |
| Reprise de provisions  |                |   |                |   |                |                                   |                |              |  |
| Transfert de charges   |                |   | 1 378          | 0,65  | 10 356         | 6,66                              | -8 978         | -86,68       |  |
| 79100000 TRANSFERTS DE CHARGES D'EXPLOIT.                                |                |   | 1 378          | 0,65  | 10 356         | 6,66                              | -8 978         | -86,68       |  |
| <b>Sous-total des autres produits d'exploitation</b>                     |                |   | <b>750 454</b> | <b>355,23</b>                                 | <b>379 445</b> | <b>244,03</b>                     | <b>371 009</b> | <b>97,78</b> |  |
| <b>Total des produits d'exploitation (I)</b>                             |                |   | <b>961 715</b> | <b>455,23</b>                                 | <b>534 936</b> | <b>344,03</b>                     | <b>426 779</b> | <b>79,78</b> |  |
| Quotes-parts d'éléments du fonds associatif virées au compte de résultat |                |   |                |   |                |                                   |                |              |  |
| <b>PRODUITS FINANCIERS:</b>  |                |   |                |   |                |                                   |                |              |  |
| De participations  |                |   |                |   |                |                                   |                |              |  |
| D'autres valeurs mobilières et créances d'actif                          |                |   |                |   |                |                                   |                |              |  |
| Autres intérêts et produits assimilés                                    |                |   | 7              | 0,00  | 12             | 0,01                              | -5             | -41,66       |  |
| 76800000 PRODUITS FINANCIERS ASSOCIATIO                                  |                |   | 4              | 0,00  | 12             | 0,01                              | -8             | -66,66       |  |



## ASSOCIATION ROGER BRECHARD

## COMPTE DE RÉSULTAT

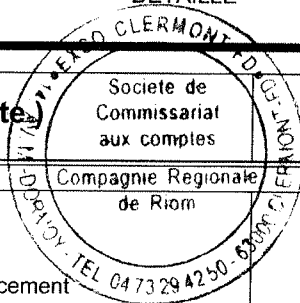
Période du 01/01/2009 au 31/12/2009

DÉTAILLÉ

## COMPTE DE RÉSULTAT ( suite)

Société de  
Commissariat  
aux comptesExercice clos le  
31/12/2009  
(12 mois)Exercice précédent  
31/12/2008  
(12 mois)Variation  
absolue  
(12 mois)

%

Compagnie Régionale  
de Riom

|   |                |               |  |                |               |                       |
|---|----------------|---------------|--|----------------|---------------|-----------------------|
| 76881000 PRODUIT FINANCIERS CAUTION TOT                 | 3              | 0,00          |  |                | 3             | N/S                   |
| Reprises sur provisions et transferts de charges        |                |               |  |                |               |                       |
| Différences positives de change                         |                |               |  |                |               |                       |
| Produits nets sur cessions valeurs mobilières placement |                |               |  | 5 065          | 3,26          | -5 065 -100,00        |
| 76700000 PROD CESSION VMP                               |                |               |  | 5 065          | 3,26          | -5 065 -100,00        |
| <b>Total des produits financiers (III)</b>              | <b>7</b>       | <b>0,00</b>   |  | <b>5 078</b>   | <b>3,27</b>   | <b>-5 071 -99,85</b>  |
| <b>PRODUITS EXCEPTIONNELS:</b>                          |                |               |  |                |               |                       |
| Sur opérations de gestion                               |                |               |  |                |               |                       |
| Sur opérations en capital                               |                |               |  |                |               |                       |
| Reprises sur provisions et transferts de charges        |                |               |  |                |               |                       |
| <b>Total des produits exceptionnels (IV)</b>            |                |               |  |                |               |                       |
| <b>TOTAL DES PRODUITS (I + II + III + IV)</b>           | <b>961 723</b> | <b>455,23</b> |  | <b>540 014</b> | <b>347,29</b> | <b>421 709 78,09</b>  |
| <b>SOLDE DEBITEUR = DEFICIT</b>                         |                |               |  | <b>-47 860</b> | <b>-30,77</b> | <b>47 860 -100,00</b> |
| <b>TOTAL GENERAL</b>                                    | <b>961 723</b> | <b>455,23</b> |  | <b>587 874</b> | <b>378,07</b> | <b>373 849 63,59</b>  |
| <b>CHARGES D'EXPLOITATION:</b>                          |                |               |  |                |               |                       |
| Achats de marchandises et de matières premières         |                |               |  |                |               |                       |
| Variation de stock marchandises et matières premières   |                |               |  |                |               |                       |
| Autres achats non stockés                               | <b>40 866</b>  | <b>19,34</b>  |  | <b>43 405</b>  | <b>27,91</b>  | <b>-2 539 -5,84</b>   |
| 60611000 EAU - ASSAINISSEMENT                           | 5 462          | 2,59          |  | 2 101          | 1,35          | 3 361 159,97          |
| 60612000 ENERGIE / ELECTRICITE                          | 7 191          | 3,40          |  | 4 699          | 3,02          | 2 492 53,03           |
| 60613000 GAZ CHAUFFAGE                                  | 2 651          | 1,25          |  | 13 145         | 8,45          | -10 494 -79,82        |
| 60621000 CARBURANT                                      | 2 663          | 1,26          |  | 1 621          | 1,04          | 1 042 64,28           |
| 60622000 PRODUITS ET PETIT MAT. D'ENTRETIEN             | 6 880          | 3,26          |  | 4 426          | 2,85          | 2 454 55,45           |
| 60623000 FOURNITURES ET EQUIPEMENTS DIVERS              | 3 539          | 1,68          |  | 3 617          | 2,33          | -78 -2,15             |
| 60624000 FOURNITURES DE BUREAU                          | 2 694          | 1,28          |  | 2 917          | 1,88          | -223 -7,63            |
| 60624100 FOURNIT. BUREAU ASSOCIATION                    | 22             | 0,01          |  | 35             | 0,02          | -13 -37,13            |
| 60625000 FOURNITURES EDUCATIVES                         | 386            | 0,18          |  | 1 054          | 0,68          | -668 -63,37           |
| 60625100 ATELIER ACTIVITES MANUELLES                    | 469            | 0,22          |  | 592            | 0,38          | -123 -20,77           |
| 60625200 ATELIER JARDINAGE                              | 390            | 0,18          |  | 20             | 0,01          | 370 N/S               |
| 60625300 ATELIER JEUX                                   | 376            | 0,18          |  |                |               | 376 N/S               |
| 60625400 ATELIER CUISINE                                | 926            | 0,44          |  | 638            | 0,41          | 288 45,14             |
| 60625500 ATELIER ALPHABETISATION                        | 66             | 0,03          |  |                |               | 66 N/S                |
| 60625600 ATELIER AQUARIUM                               | 25             | 0,01          |  |                |               | 25 N/S                |
| 60625700 ATELIER PISCINE                                | 225            | 0,11          |  | 55             | 0,04          | 170 309,09            |
| 60625800 ATELIER INFORMATIQUE                           | 225            | 0,11          |  | 378            | 0,24          | -153 -40,47           |
| 60625900 SORTIES CULTURELLES ET DE LOISIRS              | 777            | 0,37          |  | 212            | 0,14          | 565 266,51            |
| 60626000 FOURNITURES HOTELIERES                         | 368            | 0,17          |  | 300            | 0,19          | 68 22,67              |
| 60626200 VAISSELLE & PTT ELECTRO-MENAG                  | 131            | 0,06          |  | 2 992          | 1,92          | -2 861 -95,61         |
| 60626300 LINGE DE MAISON & PTT EQ. LINGERIE             | 201            | 0,10          |  | 1 269          | 0,82          | -1 068 -84,15         |
| 60628000 AUTRES FOURNIT. NON STOCKEES                   | 207            | 0,10          |  |                |               | 207 N/S               |
| 60630000 ALIMENTATION                                   | 1 409          | 0,67          |  | 956            | 0,61          | 453 47,38             |
| 60632000 ALIMENTATION DES TPS FESTIFS                   | 2 090          | 0,99          |  | 1 036          | 0,67          | 1 054 101,74          |
| 60661000 FOURNITURES PARAMEDICALES                      | 730            | 0,35          |  | 799            | 0,51          | -69 -8,63             |
| 60680000 AUTR. MATI. & FOURN. (d*co, Kdo...             | 764            | 0,36          |  | 544            | 0,35          | 220 40,44             |
| Services extérieurs                                     | <b>196 361</b> | <b>92,95</b>  |  | <b>130 946</b> | <b>84,21</b>  | <b>65 415 49,96</b>   |
| 61110000 PRESTATION A CARACTERE MEDICAL                 | 3 956          | 1,87          |  |                |               | 3 956 N/S             |
| 61121000 PRESTATION MEDICO SOCIALE                      | 1 520          | 0,72          |  |                |               | 1 520 N/S             |
| 61320000 LOCATIONS IMMOBILIERES (OPHIS)                 | 169 628        | 80,29         |  | 121 016        | 77,83         | 48 612 40,17          |
| 61321000 AUTRES LOCATIONS IMMOB. (SALLES...             | 690            | 0,33          |  |                |               | 690 N/S               |
| 61350000 LOCATION MOBILIERE                             | 344            | 0,16          |  |                |               | 344 N/S               |
| 61353000 LOCATION MATERIEL TRANSPORT                    |                |               |  | 1 846          | 1,19          | -1 846 -100,00        |
| 61520000 ENTRETIEN BAT. / ACHATS ET SERVICE             | 962            | 0,46          |  |                |               | 962 N/S               |
| 61551000 ENT. REPAR. MATERIELS                          | 409            | 0,19          |  |                |               | 409 N/S               |
| 61552000 ENT. REPAR. VEHICULES                          | 3 111          | 1,47          |  | 492            | 0,32          | 2 619 532,32          |
| 61561000 MAINTENANCE INFORMATIQUE                       | 1 290          | 0,61          |  | 742            | 0,48          | 548 73,85             |
| 61561100 MAINTENANCE ASCENSEURS                         | 2 114          | 1,00          |  | 1 623          | 1,04          | 491 30,25             |

## ASSOCIATION ROGER BRECHARD


## COMPTE DE RÉSULTAT

Période du 01/01/2009 au 31/12/2009

DÉTAILLÉ

| COMPTE DE RÉSULTAT ( suite )              | Exercice clos le<br>31/12/2009<br>(12 mois) |        | Exercice précédent<br>31/12/2008<br>(12 mois) |        | Variation<br>absolue<br>(12 mois) | %       |
|---|---|--------|---|--------|-----------------------------------|---------|
| 61561200 MAINTENANCE SEC. INCENDIE        | 1 774                                       | 0,84   |   |        | 1 774                             | N/S     |
| 61561300 MAINTENANCE CHAUFFAGE            | 2 140                                       | 1,01   |   |        | 2 140                             | N/S     |
| 61561500 MAINTENANCE ELECTRIQUE           | 359   | 0,17   |   |        | 359                               | N/S     |
| 61600000 ASSURANCES                       | 5 439                                       | 2,57   | 3 349   | 2,15   | 2 090                             | 62,41   |
| 61610000 ASSURANCE ASSOCIATION            | 182   | 0,09   |   |        | 182                               | N/S     |
| 61820000 ABONNEMENT                       | 698   | 0,33   | 842   | 0,54   | -144                              | -17,09  |
| 61830000 DOCUMENTATION TECHNIQUE          | 397   | 0,19   | 216   | 0,14   | 181                               | 83,80   |
| 61840000 ADHESIONS                        | 1 348                                       | 0,64   | 820   | 0,53   | 528                               | 64,39   |
| Autres services extérieurs                | 104 777                                     | 49,60  | 62 727  | 40,34  | 42 050                            | 67,04   |
| 62210000 HONOR. CABINET CPTABLE           | 4 419                                       | 2,09   | 2 105   | 1,35   | 2 314                             | 109,93  |
| 62260000 HONOR. CABINET JURIDIQUE         | 1 495                                       | 0,71   | 1 435   | 0,92   | 60                                | 4,18    |
| 62261000 HONOR. COMM. AUX CPTES           | 2 350                                       | 1,11   | 2 272   | 1,46   | 78                                | 3,43    |
| 62300000 PUBLICATION, RELATIONS PUBLIQUES | 1 576                                       | 0,75   |   |        | 1 576                             | N/S     |
| 62420000 TRANSPORTS D'USAGERS             | 391   | 0,19   | 303   | 0,19   | 88                                | 29,04   |
| 62470000 TRANSPORT DU PERSONNEL           | 90  | 0,04   |   |        | 90                                | N/S     |
| 62510000 VOYAGES ET DEPLACEMENTS          | 147   | 0,07   | 2 985   | 1,92   | -2 838                            | -95,07  |
| 62560000 MISSIONS                         | 78  | 0,04   |   |        | 78                                | N/S     |
| 62570000 RECEPTIONS                       | 1 570                                       | 0,74   | 588   | 0,38   | 982                               | 167,01  |
| 62610000 AFFRANCHISSEMENT                 | 908   | 0,43   | 1 026   | 0,66   | -118                              | -11,49  |
| 62620000 TELEPHONE (STANDARD + FAX)       | 3 380                                       | 1,60   | 2 712   | 1,74   | 668                               | 24,63   |
| 62621000 INTERNET                         | 394   | 0,19   | 306   | 0,20   | 88                                | 28,76   |
| 62622000 MOBILE                           | 534   | 0,25   | 746   | 0,48   | -212                              | -28,41  |
| 62700000 SERVICES BANCAIRES               | 1 811                                       | 0,86   | 523   | 0,34   | 1 288                             | 246,27  |
| 62720000 SERVICES BANCAIRES ASSOCIATION   | 151   | 0,07   | 151   | 0,10   |                                   | 0,00    |
| 62810000 PREST. BLANCHISSERIE             |   |        | 501   | 0,32   | -501                              | -100,00 |
| 62820000 PREST. ALIM. EXTERIEURE          | 59 719                                      | 28,27  | 32 858  | 21,13  | 26 861                            | 81,75   |
| 62830000 PREST. NETTOYAGE EXTERIEURE      | 21 740                                      | 10,29  | 12 595  | 8,10   | 9 145                             | 72,61   |
| 62840000 PREST. INFORMATIQUE EXTERIEURE   | 207   | 0,10   | 383   | 0,25   | -176                              | -45,94  |
| 62860000 PRESTATION EXTERIEURE D ANIMAT   | 3 779                                       | 1,79   | 1 238   | 0,80   | 2 541                             | 205,25  |
| 62881000 PREST. EXTERIEURE PHOTO          | 38  | 0,02   |   |        | 38                                | N/S     |
| Impôts, taxes et versements assimilés     | 29 669                                      | 14,04  | 13 373  | 8,60   | 16 296                            | 121,86  |
| 63110000 TAXE SUR LES SALAIRES            | 23 037                                      | 10,90  | 8 413   | 5,41   | 14 624                            | 173,83  |
| 63330000 PART. FORM. CONTINUE             | 6 468                                       | 3,06   | 3 270   | 2,10   | 3 198                             | 97,80   |
| 63700000 AUTRES IMPOTS TAXES              | 164   | 0,08   | 1 690   | 1,09   | -1 526                            | -90,29  |
| Salaires et traitements                   | 338 332                                     | 160,15 | 219 148                                       | 140,94 | 119 184                           | 54,39   |
| 64100000 REMUNERATION DU PERSONNEL        | 346 801                                     | 164,16 | 181 972                                       | 117,03 | 164 829                           | 90,58   |
| 64110000 VARIATION PROV HEURES A PAYER    | -10 652                                     | -5,03  | 12 803  | 8,23   | -23 455                           | -183,19 |
| 64110100 REMUNE PERSONN ASSOCIAT          |   |        | 10 192  | 6,55   | -10 192                           | -100,00 |
| 64120000 VARIATION PROV CP DUS            | 7 898                                       | 3,74   | 14 181  | 9,12   | -6 283                            | -44,30  |
| 64140000 Indemnités et avantages divers   | -5 715                                      | -2,70  |   |        | -5 715                            | N/S     |
| Charges sociales                          | 131 613                                     | 62,30  | 84 510  | 54,35  | 47 103                            | 55,74   |
| 64500000 PRECOMPTE SALAIRES               | -75 995                                     | -35,96 | -39 959                                       | -25,69 | -36 036                           | -90,17  |
| 64501000 PRECOMPTE SALAIRES ASSOC         |   |        | -2 229  | -1,42  | 2 229                             | -100,00 |
| 64510000 COTISATIONS URSSAF               | 139 926                                     | 66,23  | 75 809  | 48,75  | 64 117                            | 84,58   |
| 64511000 URSSAF ASSOCIATION               |   |        | 4 437   | 2,85   | -4 437                            | -100,00 |
| 64520000 VARIATION CHGES PROV CP          | 3 528                                       | 1,67   | 5 672   | 3,65   | -2 144                            | -37,79  |
| 64532000 MEDERIC RETR. COMPL.             | 35 623                                      | 16,86  | 18 346  | 11,80  | 17 277                            | 94,17   |
| 64532100 MEDERIC ASSOCIATION              |   |        | 1 267   | 0,81   | -1 267                            | -100,00 |
| 64533000 PREVOYANCE CAD + SALAIRES        | 8 289                                       | 3,92   | 3 390   | 2,18   | 4 899                             | 144,51  |
| 64540000 COTISATIONS ASSEDEC              | 23 116                                      | 10,94  | 11 846  | 7,62   | 11 270                            | 95,14   |
| 64541000 ASSEDEC ASSOCIATION              |   |        | 672   | 0,43   | -672                              | -100,00 |
| 64580000 VARIATION CHGES PROV HRES        | -4 261                                      | -2,01  | 5 121   | 3,29   | -9 382                            | -183,20 |
| 64750000 MEDECINE DU TRAVAIL              | 1 386                                       | 0,66   | 138   | 0,09   | 1 248                             | 904,35  |
| Autres charges de personnel               | 6 876                                       | 3,25   | 12 105  | 7,78   | -5 229                            | -43,19  |
| 64810000 FORMATIONS DU PERSONNEL          | 6 876                                       | 3,25   | 12 105  | 7,78   | -5 229                            | -43,19  |
| Subventions accordées par l'association   |   |        |   |        |                                   |         |
| Dotations aux amortissements              | 22 890                                      | 10,83  | 15 176  | 9,76   | 7 714                             | 50,83   |
| 68111000 DOTATION AMORTISS IMMO INCORP    | 1 501                                       | 0,71   | 908   | 0,58   | 593                               | 65,31   |
| 68112000 DOTATION AMORTISS IMMO CORP      | 21 389                                      | 10,12  | 14 269  | 9,18   | 7 120                             | 49,90   |
| Dotations aux provisions                  |   |        |   |        |                                   |         |





## PREAMBULE

L'exercice social clos le 31/12/2009 a une durée de 12 mois.  
L'exercice précédent clos le 31/12/2008 avait une durée de 12 mois.

Le total du bilan de l'exercice avant affectation du résultat est de 586 663,30 E.

Le résultat net comptable est un bénéfice de 76 146,58 E.

Les informations communiquées ci-après font partie intégrante des comptes annuels qui ont été établis par les dirigeants.

## 1 - REGLES ET METHODES COMPTABLES

Les conventions ci-après ont été appliquées dans le respect du principe de prudence, conformément aux règles de base suivantes :

- continuité de l'exploitation,
- permanence des méthodes comptables d'un exercice à l'autre,
- indépendance des exercices.


Les principales méthodes utilisées sont les suivantes :

- Amortissements de l'actif immobilisé : les biens susceptibles de subir une dépréciation sont amortis selon le mode linéaire ou dégressif sur la base de leur durée de vie d'usage.

Les immobilisations corporelles sont évaluées à leur coût d'acquisition ou de production, compte tenu des frais nécessaires à la mise en état d'utilisation de ces biens, et après déduction des rabais commerciaux, remises, escomptes de règlements obtenus.

Les décisions suivantes ont été prises au niveau de la présentation des comptes annuels :

- immobilisations décomposables : l'entreprise n'a pas été en mesure de définir les immobilisations décomposables ou la décomposition de celles-ci ne présente pas d'impact significatif,
- immobilisations non décomposables : bénéficiant des mesures de tolérance, l'entreprise a opté pour le maintien des durées d'usage pour l'amortissement des biens non décomposés.



## 3 - NOTES SUR LE BILAN ACTIF

## 3.1 - Actif immobilisé

Les mouvements de l'exercice sont détaillés dans les tableaux ci-dessous :

## 3.1.1 - Immobilisations brutes = 306 897


| Actif immobilisé              | A l'ouverture  | Augmentation  | Diminution | A la clôture   |
|-------------------------------|----------------|---------------|------------|----------------|
| Immobilisations incorporelles | 6 004          |               |            | 6 004          |
| Immobilisations corporelles   | 280 918        | 17 071        |            | 297 989        |
| Immobilisations financières   | 2 504          | 400           |            | 2 904          |
| <b>TOTAL</b>                  | <b>289 426</b> | <b>17 471</b> |            | <b>306 897</b> |

## 3.1.2 - Amortissements et provisions d'actif = 38 066

| Amortissements et provisions       | A l'ouverture | Augmentation  | Diminution | A la clôture  |
|------------------------------------|---------------|---------------|------------|---------------|
| Immobilisations incorporelles      | 908           | 1 501         |            | 2 409         |
| Immobilisations corporelles        | 14 269        | 21 389        |            | 35 657        |
| Titres mis en équivalence          |               |               |            |               |
| Autres Immobilisations financières |               |               |            |               |
| <b>TOTAL</b>                       | <b>15 176</b> | <b>22 890</b> |            | <b>38 066</b> |

## 3.1.3 - Détail des immobilisations et amortissements en fin de période

| Nature des biens immobilisés      | Montant        | Amortissement | Valeur nette   | Durée         |
|-----------------------------------|----------------|---------------|----------------|---------------|
| Licences grh                      | 4 879          | 1 935         | 2 944          | 4 ans         |
| Logiciels informatiques           | 1 125          | 474           | 651            | 4 ans         |
| Terrain                           | 115 000        | 0             | 115 000        | Non amortiss. |
| Construction                      | 55 000         | 2 697         | 52 303         | 40 ans        |
| Installations générales           | 2 807          | 652           | 2 155          | 8 ans         |
| Materiel cuisine pro.             | 25 115         | 7 229         | 17 886         | de 5 à 10 ans |
| Materiel cuisine fam.             | 8 044          | 2 715         | 5 329          | de 5 à 10 ans |
| Materiel buanderie                | 17 902         | 6 053         | 11 849         | de 5 à 8 ans  |
| Materiel téléphonie interne       | 4 594          | 924           | 3 670          | 8 ans         |
| Mobilier salle a manger           | 11 365         | 2 043         | 9 322          | 10 ans        |
| Mobilier salon                    | 1 279          | 212           | 1 067          | 10 ans        |
| Materiel divers                   | 5 158          | 534           | 4 624          | de 4 à 8 ans  |
| Instal. gene. agenc. amenag. div. | 4 716          | 651           | 4 065          | de 8 à 10 ans |
| Materiel de transport             | 31 673         | 8 260         | 23 413         | de 4 à 5 ans  |
| Materiel de bureau et informatiqu | 2 735          | 1 415         | 1 320          | de 3 à 4 ans  |
| Mobilier de bureau                | 12 602         | 2 272         | 10 330         | 10 ans        |
| <b>TOTAL</b>                      | <b>303 994</b> | <b>38 066</b> | <b>265 928</b> |               |




## 3 - NOTES SUR LE BILAN ACTIF (suite)

## 3.2 - Etat des créances = 155 081

| Etat des créances                  | Montant brut | A un an | A plus d'un an |
|------------------------------------|--------------|---------|----------------|
| Actif immobilisé                   | 1 134        | 1 134   |                |
| Actif circulant & charges d'avance | 153 947      | 153 947 |                |
| TOTAL                              | 155 081      | 155 081 |                |

## 3.3 - Produits à recevoir par postes du bilan = 4 591

| Produits à recevoir          | Montant |
|------------------------------|---------|
| Immobilisations financières  |         |
| Clients et comptes rattachés |         |
| Autres créances              | 4 587   |
| Disponibilités               | 4       |
| TOTAL                        | 4 591   |



## 4 - NOTES SUR LE BILAN PASSIF

## 4.1 - Etat des dettes = 344 921

| Etat des dettes             | Montant total  | De 0 à 1 an    | De 1 à 5 ans  | Plus de 5 ans |
|-----------------------------|----------------|----------------|---------------|---------------|
| Etablissements de crédit    | 120 440        | 15 640         | 52 400        | 52 400        |
| Dettes financières diverses |                |                |               |               |
| Fournisseurs                | 46 548         | 46 548         |               |               |
| Dettes fiscales & sociales  | 129 836        | 129 836        |               |               |
| Dettes sur immobilisations  |                |                |               |               |
| Autres dettes               | 48 096         | 48 096         |               |               |
| Produits constatés d'avance |                |                |               |               |
| <b>TOTAL</b>                | <b>344 921</b> | <b>240 121</b> | <b>52 400</b> | <b>52 400</b> |

## 4.2 - Charges à payer par postes du bilan = 140 728

| Charges à payer                    | Montant        |
|------------------------------------|----------------|
| Emprunts & dettes établ. de crédit | 2 540          |
| Emprunts & dettes financières div. |                |
| Fournisseurs                       | 10 288         |
| Dettes fiscales & sociales         | 127 900        |
| Autres dettes                      |                |
| <b>TOTAL</b>                       | <b>140 728</b> |