


Bilan



Bilan Actif

Association M.F.P.F 93

Période du 01/01/18 au 31/12/18
Edition du 13/05/19
Tenue de compte EURO

	BRUT	Amortissements	Net (N) 31/12/2018	Net (N-1) 31/12/2017
IMMOBILISATIONS INCORPORELLES				
Frais d'établissement				
Frais de recherche et développement				
Concession, brevets, licences, marques, procédés, logiciels, droits et valeurs similaires				
Fonds commercial (1)				
Autres				
Immobilisations incorporelles en cours				
Avances et acomptes				
IMMOBILISATIONS CORPORELLES				
Terrains				
Constructions	30 500	27 933	2 567	5 415
Installations techniques, matériel et outillage industriel	20 587	19 698	889	375
Autres	5 546	4 336	1 210	1 131
Immobilisations grevées de droits				
Immobilisations corporelles en cours				
Avances et acomptes				
IMMOBILISATIONS FINANCIÈRES (2)				
Participations				
Créances rattachées à des participations				
Titres immobilisés de l'activité de portefeuille				
Autres titres immobilisés				
Prêts				
Autres	93		93	93
TOTAL I ACTIF IMMOBILISE	56 726	51 968	4 759	7 015
STOCKS ET EN-COURS				
AVANCES ET ACOMPTES VERSES SUR COMMANDES	2 500		2 500	
CRÉANCES (3)				
Créances usagers et comptes rattachés	11 650		11 650	7 285
Autres créances	57 887		57 887	77 398
VALEURS MOBILIERES DE PLACEMENT				
INSTRUMENTS DE TRESORERIE				
DISPONIBILITES	334 785		334 785	318 339
CHARGES CONSTATEES D'AVANCE (3)	1 008		1 008	91
TOTAL II ACTIF CIRCULANT	407 831		407 831	403 112
Frais d'émission d'emprunts (III)				
Primes de remboursement des emprunts (IV)				
Écarts de conversion actif (V)				
TOTAL GÉNÉRAL (I + II + III + IV + V)	464 557	51 968	412 589	410 127
(1) Dont droit au bail		(2) Dont à moins d'un an	(3) Dont à moins d'un an	70 545
ENGAGEMENTS RECUS				
Legs nets à réaliser :				
Acceptés par les organes statutairement compétents				
Autorisés par l'organisme de tutelle				
Dons en nature restant à vendre				



Bilan Passif

Association M.F.P.F 93

Période du 01/01/18 au 31/12/18
Edition du 13/05/19
Tenue de compte EURO

	Net (N) 31/12/2018	Net (N-1) 31/12/2017
FONDS ASSOCIATIFS		
Fonds propres		
Fonds associatif sans droit de reprise		
Ecart de réévaluation sur des biens sans droit de reprise		
Réserves	178 365	178 365
Report à nouveau sur gestion propre	53 887	43 211
Résultat de l'exercice (excédent ou déficit)	17 523	10 675
Autres fonds associatifs		
Fonds associatif avec droit de reprise		
- Apports		
- Legs et donations avec contrepartie d'actifs immobilisés		
- Résultats sous contrôle de tiers financeurs		
- Subventions d'investissement affectés à des biens renouvelables		
Ecart de réévaluation sur des biens avec droit de reprise		
Subventions d'investissement sur biens non renouvelables par l'organisme	23 415	
Provisions réglementées		
Droits des propriétaires (Commodat)		
TOTAL I FONDS ASSOCIATIFS	273 191	232 252
PROVISIONS POUR RISQUES ET CHARGES		
Provisions pour risques		
Provisions pour charges	73 805	94 956
TOTAL II PROVISIONS POUR RISQUES ET CHARGES	73 805	94 956
FONDS DEDIES		
Sur subventions de fonctionnement		
Sur autres ressources		
TOTAL III FONDS DEDIES		
DETTES (1)		
Emprunts obligataires		
Emprunts et dettes auprès des établissements de crédit (2)		110
Emprunts et dettes financières diverses (3)		
Avances et acomptes reçus sur commandes en cours		
Dettes fournisseurs et comptes rattachés	4 366	20 531
Dettes fiscales et sociales	61 095	62 076
Dettes sur immobilisations et comptes rattachés		
Autres dettes	133	202
Instruments de trésorerie		
Produits constatés d'avance (1)		
TOTAL IV DETTES	65 594	82 919
Ecart de conversion passif (V)		
TOTAL GÉNÉRAL (I + II + III + IV + V)	412 589	410 127
(1) A plus d'un an	A moins d'un an	65 594
(2) Dont concours bancaires courants et soldes créditeurs de banque		110
(3) Dont emprunts participatifs		
ENGAGEMENTS DONNES		

Compte de Résultat



Compte de Résultat en liste

Association M.F.P.F 93

Période du 01/01/18 au 31/12/18
Edition du 13/05/19
Tenue de compte EURO

	31/12/2018	31/12/2017
PRODUITS D'EXPLOITATION (1) :		
- Ventes de marchandises		
- Production vendue [biens et services]	12 405	9 023
MONTANT NET DU CHIFFRE D'AFFAIRES	12 405	9 023
Dont à l'exportation :		
- Production stockée		
- Production immobilisée		
- Produits nets partiels sur opérations à long terme		
- Subventions d'exploitation	455 674	401 746
- Reprises sur provisions (et amortissements), transferts de charges	22 298	10 869
- Cotisations	1 455	1 775
- Autres produits	202	200
TOTAL I PRODUITS D'EXPLOITATION	492 034	423 613
CHARGES D'EXPLOITATION (2) :		
- Achat de marchandises		
Variation de stocks		
- Achats de matières premières et autres approvisionnements		
Variation de stocks		
- Autres achats et charges externes	107 930	122 927
- Impôts, taxes et versements assimilés	2 372	3 637
- Salaires et traitements	236 186	179 521
- Charges sociales	93 830	71 789
- Dotations aux amortissements et aux provisions		
- Sur immobilisations : dotations aux amortissements	3 779	3 489
- Sur immobilisations : dotations aux provisions		
- Sur actif circulant : dotations aux provisions		
- Pour risques et charges : dotations aux provisions		40 971
- Subventions accordées par l'association		
- Autres charges	15 621	13 007
TOTAL II CHARGES D'EXPLOITATION	459 718	435 339
1. RÉSULTAT D'EXPLOITATION (I - II)	32 317	(11 727)
PRODUITS FINANCIERS :		
- De participation (3)		
- D'autres valeurs mobilières et créances de l'actif immobilisé (3)		
- Autres intérêts et produits assimilés (3)	983	1 024
- Reprises sur provisions et transferts de charges		
- Différences positives de change		
- Produits nets sur cessions de valeurs mobilières de placement		
TOTAL III PRODUITS FINANCIERS	983	1 024
CHARGES FINANCIERES :		
- Dotations aux amortissements et aux provisions		
- Intérêts et charges assimilées (4)		
- Différences négatives de change		
- Charges nettes sur cessions de valeurs mobilières de placement		
TOTAL IV CHARGES FINANCIERES		
2. RÉSULTAT FINANCIER (III - IV)	983	1 024

Compte de Résultat en liste - suite

Association M.F.P.F 93

Période du 01/01/18 au 31/12/18
Edition du 13/05/19
Tenue de compte EURO

	31/12/2018	31/12/2017
3. RÉSULTAT COURANT AVANT IMPOTS (I - II + III - IV)	33 299	(10 703)
PRODUITS EXCEPTIONNELS :		
- Sur opérations de gestion	1 305	31 870
- Sur opérations en capital		
- Reprises provisions et transferts de charges		
TOTAL V PRODUITS EXCEPTIONNELS	1 305	31 870
CHARGES EXCEPTIONNELLES :		
- Sur opérations de gestion	17 081	9 364
- Sur opérations en capital		1 128
- Dotations aux amortissements et aux provisions		
TOTAL VI CHARGES EXCEPTIONNELLES	17 081	10 492
4. RÉSULTAT EXCEPTIONNEL (V - VI)	(15 776)	21 378
Impôts sur les bénéfices (VII)		
- Report des ressources non utilisées des exercices antérieurs (VIII)		
- Engagements à réaliser sur ressources affectées (IX)		
TOTAL DES PRODUITS (I + III + V + VIII)	494 322	456 507
TOTAL DES CHARGES (II + IV + VI + VII + IX)	476 798	445 832
EXCEDENT OU DEFICIT	17 523	10 675
EVALUATION DES CONTRIBUTIONS VOLONTAIRES EN NATURE		
PRODUITS		
- Bénévolat		
- Prestations en nature		
- Dons en nature		
TOTAL		
CHARGES		
- Secours en nature		
- Mise à disposition gratuite de biens et services		
- Personnel bénévole		
TOTAL		