

SOMMAIRE

	Pages
* RAPPORT DU COMMISSAIRE AUX COMPTES SUR LES COMPTES ANNUELS DE L'EXERCICE CLOS LE 31.08.2009	1 & 2
* BILAN	3 & 4
* COMPTE DE RESULTAT	5 & 7
* ANNEXE COMPTABLE	8 à 16



à l'Association
LEP LES PRATEAUX

28 bis Rue Bizeul
44130 BLAIN

Objet : Exercice clos le 31 Août 2009
RAPPORT du Commissaire aux Comptes
sur les comptes annuels

Mesdames, Messieurs les Sociétaires,

En exécution de la mission qui m'a été confiée par votre Assemblée Générale du 24 janvier 2006, nous vous présentons notre rapport relatif à l'exercice clos le 31 août 2009 sur :

* le contrôle des comptes annuels de l'association
LEP LES PRATEAUX tels qu'ils sont joints au présent
rapport,

* la justification de nos appréciations,

* les vérifications spécifiques prévues par la loi.

Les comptes annuels ont été arrêtés par le Conseil d'administration réuni en bureau. Il nous appartient, sur la base de notre audit, d'exprimer une opinion sur ces comptes.



I. Opinion sur les comptes annuels

Nous avons effectué notre audit selon les normes d'exercice professionnel applicables en France ; ces normes requièrent la mise en œuvre de diligences permettant d'obtenir l'assurance raisonnable que les comptes annuels ne comportent pas d'anomalies significatives.

Un audit consiste à vérifier, par sondages ou au moyen d'autres méthodes de sélection, les éléments justifiant des montants et informations figurant dans les comptes annuels. Il consiste également à apprécier les principes comptables suivis, les estimations significatives retenues et la présentation d'ensemble des comptes. Nous estimons que les éléments que nous avons collectés sont suffisants et appropriés pour fonder notre opinion.

Nous certifions que les comptes annuels sont, au regard des règles et principes comptables français, réguliers et sincères et donnent une image fidèle du résultat des opérations de l'exercice écoulé ainsi que de la situation financière et du patrimoine de l'association à la fin de cet exercice.

II. Justifications des appréciations

En application des dispositions de l'article L.823-9 du code de commerce relatives à la justification de nos appréciations, nous portons à votre connaissance les éléments suivants :

- Les subventions : Les subventions sont comptabilisées sur l'exercice clos au 31.08.2009 conformément aux conventions.


Les appréciations ainsi portées s'inscrivent dans le cadre de notre démarche d'audit des comptes annuels, pris dans leur ensemble, et ont donc contribué à la formation de notre opinion, exprimée dans la première partie de ce rapport.

III. Vérifications et informations spécifiques

Nous avons également procédé aux vérifications spécifiques prévues par la loi.

Nous n'avons pas d'observation à formuler sur la sincérité et la concordance avec les comptes annuels des informations données dans le rapport financier et dans les documents mis à la disposition des sociétaires sur la situation financière et les comptes annuels.

Fait à Châteaubriant
le 15 janvier 2010


Jean-Paul YVRENOGÉAU
Commissaire aux Comptes

1 - BILAN



**LEPRP Les Prateaux - Cumulé
BLAIN**

GESTION GLOBALE




Exercice N au 31.08.2009
Exercice N-1 au 31.08.2008

Ex. au 31.08.2008	BILAN - ACTIF		Ex. au 31.08.2009		
	Valeur Nette		Valeur Brute	Amortissements et Provisions	Valeur Nette
76 667	IMMOBILISATIONS INCORPORELLES		100 186	29 145	71 041
	Frais d'établissement				
76 667	Autres immobilisations incorporelles		100 186	29 145	71 041
220 393	IMMOBILISATIONS CORPORELLES		1 115 581	903 082	212 500
	Terrains				
	Aménagements de terrains				
	Constructions sur sol propre et leurs AAI				
116 382	Constructions sur sol d'autrui et leurs AAI		378 712	258 917	119 794
6 536	Installations, mobilier et matériel d'activité		107 781	97 580	10 201
	Matériel de transport				
9 085	Mobilier, matériel de bureau et d'informatique		204 155	193 141	11 014
	Immobilisations en cours				
	Immobilisations grevées de droit				
88 410	Autres immobilisations		424 934	353 444	71 490
	IMMOBILISATIONS GREVEES DE DROIT (COMMODAT)				
	Immobilisations Grevées de Droit (Commodat)				
1 836	IMMOBILISATIONS FINANCIERES		1 854		1 854
354	Participations		372		372
	Créances rattachées à des participations				
	Titres immobilisés				
1 482	Prêts		1 482		1 482
	Dépôts et cautionnements versés				
	Autres créances immobilisées				
	COMPTE DE LIAISON				
	Compte de liaison entre établissements				
298 896	TOTAL ACTIF IMMOBILISE		1 217 622	932 227	285 395
	STOCKS				
	Divers				
21 448	CREANCES ET COMPTES RATTACHES		36 361	6 039	30 322
	Fournisseurs : avances , acomptes versés				
13 360	Familles ou élèves		24 192	6 039	18 153
1	Personnel et charges sociales				
7 781	Etat et autres collectivités publiques		12 120		12 120
	Confédération , fédérations , associations et apparentés				
	Comptes transitoires ou attente				
306	Débiteurs divers		48		48
101 302	PLACEMENTS		127 782		127 782
101 302	Placements		127 782		127 782
	Intérêts courus non échus				
137 996	DISPONIBILITES		84 551		84 551
137 866	Banques, établissements financiers et assimilés		84 372		84 372
330	Caisses		179		179
	Règle d'avance et accreditifs				
11 714	CHARGES CONSTATEES D'AVANCE ET ABONNEMENT		14 076		14 076
11 714	Charges constatées d'avance		14 076		14 076
272 460	TOTAL ACTIF CIRCULANT ET ASSIMILE		262 770	6 039	256 731
	Charges à répartir sur plusieurs exercices				
	Intérêts d'emprunt à étaler				
571 357	TOTAL DE L'ACTIF		1 480 392	938 266	542 126

SARL AMR CONSULTANTS
COMMISSAIRE AUX COMPTES
7, rue Briant 1er - 44110 CHATEAUBRIANT

**LEPRP Les Prateaux - Cumulé
BLAIN**

GESTION GLOBALE



Exercice N au 31.08.2009
Exercice N-1 au 31.08.2008

	Ex: au: 31.08.2008		Ex: au: 31.08.2008	
	Après affectation ou Valeur nette		Avant affectation ou Valeur brute	Après affectation ou Valeur nette
FONDS PROPRES ET ASSIMILES	BILAN - PASSIF			
	64 006	FONDS ASSOCIATIFS SANS DROIT DE REPRISE	72 820	72 820
	16 358	Valeur du patrimoine intégré	16 358	16 358
		Fonds statutaires		
	47 848	Subventions d'investissements non renouvelables	56 461	56 461
		Fonds de trésorerie apportés		
		Libéralités ayant le caractère d'apport	0	0
	111 982	FONDS ASSOCIATIFS AVEC DROIT DE REPRISE	107 988	107 988
		Valeur des biens affectés		
		Valeur des biens non affectés		
	111 982	Libéralités		
		Subventions d'investissements non renouvelables	107 988	107 988
		ECARTS DE REEVALUATION		
		Ecarts de réévaluation		
	55 058	RESERVES	55 058	55 058
	Réserves statutaires			
55 058	Réserves d'investissement	55 058	55 058	
	Réserves de trésorerie			
	Autres réserves			
187 678	RESULTAT ET REPORT A NOUVEAU	166 169	166 169	
214 711	Report à nouveau	187 678	187 678	
-27 034	Résultat de l'exercice	-21 508	-21 508	
23 737	SUBVENTIONS ET PARTICIPATION D'INVESTISSEMENT AMORTISSABLES	66 458	43 843	
11 871	Taxe d'apprentissage	31 561	15 593	
11 865	Autres subventions	34 897	28 249	
	DROIT DES PROPRIETAIRES (COMMODAT)			
	Droit des Propriétaires (Commodat)			
442 461	TOTAL FONDS PROPRES ET ASSIMILES	468 494	43 843	
	FONDS DEDIES			
	Fonds dédiés sur subventions de fonctionnement			
	Fonds dédiés sur dons manuels affectés			
	Fonds dédiés sur legs et donations affectés			
	TOTAL FONDS DEDIES			
18 806	PROVISIONS POUR RISQUES ET CHARGES	15 648	15 648	
	Provisions pour risques			
18 806	Provisions pour charges	15 648	15 648	
18 806	TOTAL PROVISIONS	15 648	15 648	
	COMPTE DE LIAISON			
	Compte de liaison entre établissements			
54 297	EMPRUNTS ET DETTES AUPRES DES ETABLISSEMENTS DE CREDITS	40 569	40 569	
54 103	Capital emprunté	40 437	40 437	
194	Intérêts	132	132	
	Concours bancaires courants et comptes créditeurs de banque			
48 170	AUTRES DETTES	53 925	53 925	
	Dettes sur immobilisations et comptes rattachés			
21 554	Fournisseurs et comptes rattachés	24 307	24 307	
	Familles ou élèves : avances reçues	598	598	
10 374	Dettes relatives au personnel	9 821	9 821	
15 951	Etat et autres collectivités publiques	18 681	18 681	
	Confédération, fédérations, associations et apparentés			
291	Autres dettes	519	519	
7 623	PRODUITS CONSTATES D'AVANCE ET ABONNEMENT	7 333	7 333	
7 623	Produits constatés d'avance	7 333	7 333	
110 090	TOTAL DETTES ET ASSIMILEES	101 827	101 827	
571 357	TOTAL DU PASSIF	585 969	542 126	

SARL AMB CONSULTANTS
COMMISSAIRE
AUX COMPTES
2, rue Briant 1er - 44110 CHATEAUBRIANT

2 - COMPTE DE RESULTAT



**LEPRP Les Prateaux - Cumulé
BLAIN**

GESTION GLOBALE




Exercice N du 01.09.2008 au 31.08.2009
Exercice N-1 du 01.09.2007 au 31.08.2008

COMPTE DE FONCTIONNEMENT CHARGES		Ex: 2008/09		Ex: 2007/08	Variations	
64/63/62	COUTS DE PERSONNEL					
641	Appointements bruts du personnel	166 841		146 413	20 428	14,0 %
6413	Rémunérations diverses			1 445	-1 445	-100,0 %
645/647	Charges sociales et assimilées	65 625		55 734	9 791	17,6 %
63	Charges fiscales et assimilées	9 522		7 276	2 246	30,9 %
648	Autres charges de personnel					
6483	Charges sociales personnel sous contrat avec l'Etat					
621	Personnel Intérimaire et extérieur	7 882		8 739	-856	-9,8 %
649	Remboursement de charges de personnel			-2 212	2 212	100,0 %
	TOTAL COUTS DE PERSONNEL	249 769	48,7 %	217 394	32 375	14,9 %
60	CONSOMMATIONS	78 398	15,3 %	72 332	6 066	8,4 %
601/603	Matières premières stockées et variation de stocks					
60456/72	Prestations de service incorporées : restauration					
60455	Prestations de service incorporées : nettoyage des locaux					
60471	Prestations de service incorporées : hébergement					
604	Prestations de service incorporées : autres					
6061	Energies et fluides	15 302		14 038	1 264	9,0 %
6063	Fournitures d'alimentation	1 069		831	237	28,6 %
606	Matières, fournitures et petits matériels divers	48 906		46 954	1 952	4,2 %
6069	Matières, fournitures et petits matériels pédagogiques	9 484		7 814	1 670	21,4 %
6048/607	Livres et fournitures revendus et activités récupérées	3 637		2 695	942	35,0 %
61	SERVICES EXTERIEURS	52 646	10,3 %	48 243	4 404	9,1 %
612	Redevances crédit-bail					
6132	Locations et charges immobilières					
613	Locations mobilières	25 174		26 151	-977	-3,7 %
6162	Entretien et réparations de biens immobiliers	10 095		8 025	2 070	25,8 %
6155	Entretien et réparations de biens mobiliers	2 099		2 497	-398	-15,9 %
6156	Contrats de maintenance	3 735		1 322	2 413	182,5 %
616	Primes d'assurance	9 413		8 644	770	8,9 %
618	Documentation et divers	2 131		1 604	526	32,8 %
62	AUTRES SERVICES EXTERIEURS	78 138	15,2 %	76 298	1 840	2,4 %
622	Rémunérations d'intermédiaires et honoraires	11 798		11 213	584	5,2 %
623	Informations, publications et relations publiques	8 484		6 164	2 320	37,6 %
624	Transports biens, élèves et personnel	16 072		18 108	-2 036	-11,2 %
625	Déplacements, missions et réceptions	13 065		13 046	20	0,1 %
626/627	Frais de PTT et services bancaires	9 219		9 213	6	0,1 %
628	Coalisations et divers	19 501		18 554	947	5,1 %
63	AUTRES IMPOTS, TAXES ET ASSIMILES	8 056	1,6 %	7 791	265	3,4 %
635	Impôts et taxes relatifs aux locaux	8 056		7 791	265	3,4 %
637	Autres impôts et taxes					
65	AUTRES CHARGES DE GESTION COURANTE	309	0,1 %	285	23	8,1 %
654	Pertes sur créances irrécouvrables	233		233	0	-0,1 %
65	Charges diverses de gestion courante	76		53	23	44,4 %
66	CHARGES FINANCIERES	1 662	0,3 %	1 957	-295	-15,1 %
661	Charges d'intérêts	1 662		1 957	-295	-15,1 %
667	Charges nettes sur cession de VMP					
66	Autres charges financières					
68	DOTATIONS AMORTISSEMENTS ET PROVISIONS	43 743	8,5 %	47 126	-3 383	-7,2 %
681	Dotations aux amortissements	41 056		42 192	-1 136	-2,7 %
6816	Dotations aux provisions pour risques	672		3 494	-2 822	-80,8 %
6816/6817	Dotations aux provisions pour dépréciations	2 014		1 440	574	39,9 %
686	Dotations aux provisions pour risques et charges financiers					
689	Engagements à réaliser sur ressources affectées					
69	AUTRES GESTIONS					
69	Impôts sur sociétés des personnes morales non lucratives					
	TOTAL AUTRES COUTS	262 952	51,3 %	254 033	8 920	3,5 %
	TOTAL CHARGES DE FONCTIONNEMENT COURANT	512 722	100,0 %	471 427	41 295	8,8 %



**LEPRP Les Prateaux - Cumulé
BLAIN**

GESTION GLOBALE



Exercice N du 01.09.2008 au 31.08.2009
Exercice N-1 du 01.09.2007 au 31.08.2008

COMPTE DE FONCTIONNEMENT PRODUITS		Ex. 2008/09		Ex. 2007/08		Variations	
706	RESSOURCES PRIVEES						
7061/7064-9	Participation : enseignement formation initiale	50 887		50 678		209	0,4 %
70612	Participation : restauration	42 683		37 405		5 278	14,1 %
70613	Participation : hébergement						
70614/70632	Participation : apprentissage + transport scolaire						
70615/70633	Participation : formation continue	42 469		40 683		1 786	4,4 %
709	Rabais, remises et réductions accordés						
	TOTAL RESSOURCES PRIVEES	136 039	28,3 %	128 766	30,0 %	7 273	5,6 %
706 / 74	PRESTATIONS DE SERVICES PUBLIQUES	233 519		218 550		14 970	6,8 %
	Participations Etat	230 143		215 097		15 046	7,0 %
	Participations Régions						
	Participations Départements						
	Participations Communes et/ou Subventions						
	Participations par Etablissements publics ou Subventions						
	Participations par Entreprises (T.A.)						
	Autres Participations ou Subventions	3 376		3 453		-76	-2,2 %
749	SUBVENTIONS DE FONCTIONNEMENT AUTRES ACTIVITES	43 531		43 684		-153	-0,4 %
	Subventions Etat	24 400		20 072		4 328	21,6 %
	Subventions Régions	15 507		16 919		-1 412	-8,3 %
	Subventions Départements						
	Subventions Communes	1 588		1 362		227	16,6 %
	Subventions par Etablissements publics						
	Subventions par entreprises et organismes privés						
	Autres subventions	2 036		5 331		-3 296	-61,8 %
	Report de subventions						
	TOTAL RESSOURCES PUBLIQUES	277 050	57,6 %	262 234	61,2 %	14 816	5,6 %
708	PRODUITS DES ACTIVITES ANNEXES	34 478	7,2 %	31 722	7,4 %	2 756	8,7 %
7081	Produits des services dans l'intérêt du personnel	2 508		2 628		-120	-4,6 %
7082	Prestat. annexes élèves (livres, fournitures, activités diverses)	17 806		15 615		2 191	14,0 %
7082	Prestat. annexes élèves (études, garderie, assurance, ...)	13 203		12 422		781	6,3 %
7083	Prestations annexes aux tiers	961		1 057		-96	-9,1 %
7086	Prestations annexes de formation permanente						
701/713	CESSION OU VENTE DE PRODUITS						
	Cession ou vente de produits						
72	PRODUCTION IMMOBILISEE						
72	Production immobilisée						
75	AUTRES PRODUITS DIVERS (CES, CIE, E.JEUNES, ...)	804	0,2 %	88	0,0 %	716	813,7 %
752	Revenus des immeubles non affectés à l'activité principale						
754	Collectes et dons						
755	Remboursements des frais	800		60		740	
756	Cotisations des adhérents						
757	Quote-part subventions d'équipement affectées au résultat						
758	Contributions volontaires						
75884	Participation aides à l'emploi (CES, CEC, CEJ)						
75	Autres produits divers de gestion courante	4		28		-24	-87,4 %
76	PRODUITS FINANCIERS	29 088	6,1 %	4 096	1,0 %	24 992	610,2 %
762/763	Revenus des immobilisations financières						
764	Revenus des valeurs mobilières de placement						
76	Autres produits financiers	29 088		4 096		24 992	610,2 %
78	REPRISES AMORTISSEMENTS ET PROVISIONS	1 440	0,3 %			1 440	
781/7816	Reprises sur amortissements et provisions des immeubles						
7815	Reprises sur provisions pour risques						
7817	Reprises sur provisions pour dépréciations	1 440				1 440	
786	Reprises sur provisions pour risques et charges financiers						
789	Report des ressources non utilisées des exercices antérieurs						
79	TRANSFERT DE CHARGES	1 746	0,4 %	1 930	0,5 %	-184	-9,5 %
79	Transfert de charges d'exploitation	1 746		1 930		-184	-9,5 %
	TOTAL AUTRES PRODUITS	67 556	14,1 %	37 836	8,8 %	29 720	78,5 %
	TOTAL PRODUITS DE FONCTIONNEMENT COURANT	480 645	100,0 %	428 836	100,0 %	51 809	12,1 %
	RESULTAT DE FONCTIONNEMENT COURANT	-32 077	-6,7 %	-42 591	-9,9 %	10 514	24,7 %

Déficit

Déficit




3 - ANNEXE LEGALE



**LEPRP Les Prateaux - Cumulé
BLAIN**

GESTION GLOBALE



Exercice N du 01.09.2008 au 31.08.2009
Exercice N-1 du 01.09.2007 au 31.08.2008

COMPTE DE FONCTIONNEMENT CHARGES		Ex. 2008/09		Ex. 2007/08		Variations	
CHARGES EXCEPTIONNELLES							
6715	Participations exceptionnelles accordées						
671	Autres charges exceptionnelles	1 878		1 569		309	19,7 %
672	Charges sur exercices antérieurs	153		8 955		-8 802	-98,3 %
675	Valeur comptable des éléments d'actif cédés						
687	Dotations aux amortissements et provisions exceptionnelles	4 025		4 456		-431	-9,7 %
TOTAL CHARGES EXCEPTIONNELLES		6 056		14 980		-8 924	-59,6 %

COMPTE DE FONCTIONNEMENT PRODUITS		Ex. 2008/09		Ex. 2007/08		Variations	
PRODUITS EXCEPTIONNELS							
7715	Subventions privées exceptionnelles reçues						
771	Autre produits exceptionnels			220		-220	-100,0 %
7720	Rappel des ressources publiques			19 852		-19 852	-100,0 %
772	Autres produits sur exercices antérieurs	1 575		1 309		265	20,3 %
775	Produits des cessions d'éléments d'actif			90		-90	-100,0 %
777	Quote-part exceptionnelle subventions d'équipement amorties	11 220		8 725		2 495	28,6 %
787	Reprises sur provisions exceptionnelles	3 830		341		3 489	
TOTAL PRODUITS EXCEPTIONNELS		16 624		30 537		-13 913	-45,6 %


RESULTAT EXCEPTIONNEL	10 569	15 557	-4 989	-32,1 %
	Excédent	Excédent		

TOTAL CHARGES DE L'EXERCICE	518 777	486 407	32 370	6,7 %
TOTAL PRODUITS DE L'EXERCICE	497 269	459 373	37 896	8,2 %

RESULTAT DE L'EXERCICE	-21 508	-27 034	5 525	20,4 %
	Déficit	Déficit		

Evaluation des contributions volontaires en nature	Ex. 2008/09	Ex. 2007/08	Variations	
Charges				
- Secours en nature				
- Mise à disposition gratuite de biens				
- Personnel bénévole				
Produits				
- Bénévolat				
- Quote-part des droits de propriétaires				
- Dons en nature				

**LEPRP Les Prateaux - Cumulé
BLAIN**



NOTE N°1 : PRINCIPES COMPTABLES ET METHODES DE BASE

Les comptes annuels de l'exercice 01.09.2008 au 31.08.2009 ont été établis et présentés conformément :
* Aux dispositions du règlement n°99-01 du CRC relatif aux modalités d'établissement des comptes annuels des associations.
* Aux dispositions du Plan Comptable des établissements d'enseignement privés de septembre 1993.

NOTE N°2 : CHANGEMENT DES METHODES D'EVALUATION RETENUES AU COURS DU DERNIER EXERCICE

Néant

NOTE N°3 : ELEMENTS PARTICULIERS SURVENUS EN COURS D'EXERCICE OU EXPLICATIONS PERMETTANT UNE MEILLEURE COMPREHENSION DU DOSSIER

TAXE D'APPRENTISSAGE

La taxe d'apprentissage affectée à l'investissement est amortie par le compte de résultat en fonction de la durée de vie économique des biens soit un montant comptabilisé en produits courants pour : **6 001,85 €**

SUBVENTIONS D'INVESTISSEMENTS

Les subventions d'investissements affectées à des biens renouvelables sont inscrites en compte "Fonds associatifs avec droit de reprise" ou "Fonds associatifs sans droit de reprise", en fonction des termes de la convention signée avec la Collectivité territoriale. Lorsqu'elles sont assorties d'un droit de reprise, l'extinction conventionnelle de ce droit se matérialise par un transfert progressif des subventions vers les comptes "Fonds associatifs sans droit de reprise".
Pour le présent exercice le transfert est évalué à :

8 814,00 €

AUTRES INFORMATIONS SIGNIFICATIVES

NOTE N°4 : IMMOBILISATIONS INCORPORELLES ET IMMOBILISATIONS CORPORELLES

a) Immobilisations incorporelles

Les immobilisations incorporelles comprennent des logiciels qui sont amortis sur un ou trois ans.

b) Immobilisations corporelles

Les immobilisations corporelles sont évaluées à leur coût d'acquisition (prix d'achat majoré des frais accessoires).

Les amortissements économiquement justifiés, correspondant à la dépréciation des dits-biens, sont calculés selon le mode linéaire en fonction de la durée de vie prévue.

NOTE N°5 : AUTRES TITRES IMMOBILISES

Ils sont comptabilisés à leur valeur d'achat hors frais accessoires.

NOTE N°6 : STOCKS ET CHARGES CONSTATEES D'AVANCE

Les stocks sont évalués en intégrant au prix d'achat les frais accessoires. Certains éléments sont classés en "charges constatées d'avance".

NOTE N°7 : CREANCES

Elles sont évaluées à la valeur nominale. Une provision pour dépréciation est constituée lorsque la valeur d'inventaire est inférieure à la valeur nominale.



**LEPRP Les Prateaux - Cumulé
BLAIN**



**NOTE N°12 : TABLEAU DE MOUVEMENTS
DES IMMOBILISATIONS**

Exercice N	du 01.09.2008	au 31.08.2009				
	Valeur Brute en début d'exercice	Réévaluation / Apports	Acquisitions	Cessions et Mise hors service	Virements de poste à poste	Valeur brute en fin d'exercice
Frais d'établissement Autres immobilisations incorporelles	98 895		1 292			100 186
TOTAL IMMOBILISATIONS INCORPORELLES	98 895		1 292			100 186
Terrains Aménagements de terrains						
Constructions Sur sol propre et leurs AAI Sur sol d'autrui et leurs AAI	367 411		11 301			378 712
Autres immobilisations corporelles Installations techniques, matériels et outillages	101 263		6 517			107 781
Matériel de transport Mobiliers, matériel de bureau et d'informatique	195 728		8 427			204 155
Immobilisations corporelles en-cours Immobilisations grevées de droit Autres immobilisations	424 934					424 934
TOTAL IMMOBILISATIONS CORPORELLES	1 089 336		26 245			1 115 581
Participations Créances rattachées à des participations	354		18			372
Titres immobilisés Prêts	1 482					1 482
Dépôts et cautionnements Autres créances immobilisées						
TOTAL IMMOBILISATIONS FINANCIERES	1 836		18			1 854
TOTAL GENERAL	1 190 067		27 555			1 217 622

TAUX D'AMORTISSEMENT DES IMMOBILISATIONS INCORPORELLES ET CORPORELLES

TYPES D'IMMOBILISATIONS	MODE	DURÉE
Immobilisations incorporelles	Linéaire	2 à 3 ans
Aménagements de terrains	Linéaire	3 à 10 ans
Gros œuvres	Linéaire	25 à 50 ans
Façades, étanchéité, couverture et menuiseries extérieures	Linéaire	15 à 20 ans
IGT (Installations Générales Techniques)	Linéaire	10 à 15 ans
Agencements dont : agencements intérieurs et décoration	Linéaire	10 à 15 ans
Installations techniques, matériels et outillages	Linéaire	3 à 10 ans
Matériels de transport	Linéaire	3 à 5 ans
Matériels de bureau	Linéaire	3 à 5 ans
Mobiliers de bureau	Linéaire	5 à 10 ans



LEPRP Les Prateaux - Cumulé
BLAIN



**NOTE N°13 - TABLEAU DE MOUVEMENTS
DES AMORTISSEMENTS ET PROVISIONS DE L'ACTIF IMMOBILISE**

Exercice N	du 01.09.2008	au 31.08.2009				
	Montant en début d'exercice	Réévaluation Apports	Dotations de l'exercice	Diminutions de l'exercice	Virement poste à poste	Montant en fin d'exercice
Frais d'établissement						
Autres immobilisations incorporelles	22 227		6 918			29 145
TOTAL IMMOBILISATIONS INCORPORELLES	22 227		6 918			29 145
Terrains						
Aménagements de terrains						
Constructions						
Sur sol propre et leurs AAI						
Sur sol d'autrui et leurs AAI	251 049		7 868			258 917
Autres immobilisations corporelles						
Installations, mobilier, matériel d'activité	94 727		2 853			97 580
Matériel de transport						
Mobilier, matériel bureau et informatique	186 643		6 498			193 141
Immobilisations corporelles en cours						
Immobilisations grevées de droit						
Autres immobilisations	336 524		16 920			353 444
TOTAL IMMOBILISATIONS CORPORELLES	868 943		34 139			903 082
Participations						
Créances rattachées à des participations						
Titres immobilisés						
Prêts						
Dépôts et cautionnements						
Autres créances immobilisées						
TOTAL IMMOBILISATIONS FINANCIERES						
TOTAL GENERAL	891 171		41 056			932 227

LEPRP Les Prateaux - Cumulé
BLAIN



NOTE N°14 : TABLEAU DE MOUVEMENTS
DES PROVISIONS

Exercice N		du	01.09.2008	au	31.08.2009	
		Montant en début d'exercice	Apports	Augmentations dotations de l'exercice	Diminutions reprises de l'exercice	Montant en fin d'exercice
PROVISIONS POUR RISQUES ET CHARGES (1)	Provisions pour risques d'emploi					
	Autres provisions pour risques et charges	3 584		672		4 256
	Provisions pour indemnité de départ à la retraite enseignants					
	Provisions pour indemnité de départ à la retraite	15 222			3 830	11 392
	Provisions pour gros entretiens biens en propriété					
Provisions pour gros entretiens biens en commodat						
Provisions pour gros entretiens biens en location						
TOTAL		18 806		672	3 830	15 648
PROVISIONS POUR DEPRECIATION (1)	Sur Immobilisations					
	Incorporelles					
	Corporelles					
	Financières					
	Sur stocks					
Sur comptes familles et usagers	1 440		6 039	1 440	6 039	
Autres provisions pour dépréciation						
Provisions sur placements						
TOTAL		1 440		6 039	1 440	6 039
TOTAL GENERAL		20 246		6 711	5 270	21 687
DONT						
	d'exploitation			2 688	-1 440	
	financières			4 025	-3 830	
	exceptionnelles					

(1) Explications complémentaires :

- Observations :



LEPRP Les Prateaux - Cumulé
BLAIN



NOTE N°18 TABLEAU DE MOUVEMENTS
DES FONDS ASSOCIATIFS

Exercice N	du	01.09.2008	au	31.08.2009		
	Montant en début d'exercice	Apports	Augmentation	Diminution	Virement poste à poste	Montant en fin d'exercice
FONDS ASSOCIATIFS SANS DROIT DE REPRISE						
Valeur du patrimoine intégré	16 358					16 358
Fonds statutaires						
Subventions d'investissement non renouvelables	47 848				8 814	56 462
Fonds de trésorerie apportés						
Libéralités ayant le caractère d'apport						
TOTAL	64 006				8 814	72 820
FONDS ASSOCIATIFS AVEC DROIT DE REPRISE						
Valeur biens affectés						
Valeur biens non affectés						
Libéralités						
Subventions d'investissement sous condition	111 982		4 820		-8 814	107 988
TOTAL	111 982		4 820		-8 814	107 988
ECART DE REEVALUATION						
Ecart de réévaluation						
TOTAL						
RESERVES						
Réserves statutaires						
Réserve pour investissement	55 058					55 058
Réserve de trésorerie						
Autres réserves						
TOTAL	55 058					55 058
RESULTAT ET REPORT A NOUVEAU						
Report à nouveau	214 711				-27 034	187 678
Résultat de l'exercice	-27 034			21 508	27 034	-21 508
TOTAL	187 678			21 508		166 169
SUBVENTIONS D'INVESTISSEMENTS AMORTISSABLES						
Taxe d'apprentissage affectée à l'équipement	25 267		6 294			31 561
Autres Subventions	34 897					34 897
Amortissement taxe d'apprentissage affectée à l'équipement	-13 396		-6 002	-3 804		-15 593
Amortissement autres subventions	-23 031		-5 218			-28 249
TOTAL	23 737		-4 925	-3 804		22 615
TOTAL GENERAL	442 461		-105	17 705		424 651



LEPRP Les Plateaux - Cumulé
BLAIN

NOTE N°19 - TABLEAU DE MOUVEMENTS DES EMPRUNTS

N° de compte	Date (Coche)	Taux d'intérêt (%)	FR (F)	Date de fin (F)	Annuité 2009/2010	Libelle / Organisme prêteur	Caractère	Objet	du 01.09.2008		au 31.08.2009		Intérêts courus non échus exercice N-1	Intérêts échus non échus exercice N-1	Intérêts courus échus exercice N-1	Intérêts courus échus exercice N-1	Montant des intérêts
									Capital initial emprunts	Capital remboursé en cours d'exercice	Capital restant à rembourser global	Capital restant à rembourser à moins d'un an					
16401	29/03/2004	3,53%	F	mars+11	T	7 283,66	CRCA	Cautions Fondation de la Providence	Restaurant Scolaire	45 000	6 701	12 308	5 940	5 388	96	530	
16402	31/05/2006	3,10%	F	mai+13	M	7 955,04	CM	Cautions Fondation de la Providence		50 000	6 966	28 129	7 185	20 944	36	981	
TOTAL GENERAL									95 000	13 666	40 437	14 125	26 312	132	1 572	1 810	

(P) Périodicité --> (Mensuelle (M) - Trimestrielle (T) - Semestrielle (S) - Annuelle (A))



**LEPRP Les Prateaux - Cumulé
BLAIN**



**NOTE N°20 : DETAIL DES VALEURS MOBILIERES
DE PLACEMENTS**

01.09.2008 au 31.08.2009

	Nombre de titres	Valeur d'achat totale	Valeur boursière unitaire	Valeur boursière totale	Plus-value latente non comptabilisée	Plus-value latente comptabilisée	Moins-value latente comptabilisée
CM JOUR C FCP	81	127 782	1 577,56	127 782			
TOTAL		127 782		127 782			

Le résultat tient compte des moins values sur titres de placements. Les plus values latentes ne sont pas comptabilisées lorsqu'elles ne sont pas certaines.

**NOTE N°20 Bis : DETAIL DES PROVISIONS POUR IMPOTS
SUR LES PLACEMENTS**

01.09.2008 au 31.08.2009

Designation Banque	Valeur perçue Fin 2008	Valeur perçue 01 à 8 / 2009	Total Valeur	Taux Impôt	Provision à calculer
TOTAL					



**LEPRP Les Prateaux - Cumulé
BLAIN**



**NOTE N°21 : ETAT DES ECHEANCES
DES CREANCES**

Exercice	du	01.09.2008	au	31.08.2009			
					Montant	Dont à moins d'un an	Dont à plus d'un an
					372	372	
					1 482	1 482	
					1 854	1 854	
					24 192	24 192	
					12 120	12 120	
					48	48	
					127 782	127 782	
					84 372	84 372	
					179	179	
					14 076	14 076	
					262 770	262 770	
					264 624	262 770	1 854

**ETAT DES ECHEANCES
DES DETTES**

Exercice	du	01.09.2008	au	31.08.2009			
					Montant	Dont à moins d'un an	Dont à plus d'un an
					40 437	14 125	26 312
					132	132	
					40 569	14 257	26 312
					24 307	24 307	
					598	598	
					9 821	9 821	
					18 681	18 681	
					519	519	
					7 333	7 333	
					61 258	61 258	
					101 827	75 515	26 312



**LEPRP Les Prateaux - Cumulé
BLAIN**



TRANSFERT DE CHARGES ET EXCEPTIONNELS

TRANSFERT DE CHARGES	Montant
Remboursement frais de déplacement	1 593
Remboursement d'assurance	105

CHARGES EXCEPTIONNELLES	Montant
Don accordée à l'école St Pierre Le Grave	1 750
Cadeaux et don divers	128
Frais déplacement relatif à l'exercice précédent	111

PRODUITS EXCEPTIONNELS	Montant
Chèques de plus 1 an	470
Remboursement OPCA relatif à l'exercice précédent	1 071
Rentrée sur créances amorties	33
Quote part d'amortissement de la taxe d'apprentissage affectée au fonctionnement	6 002
Quote part d'amortissement de subventions d'investissements	5 218
Reprise exceptionnelle de la provision IDR	3 830



AMB CONSULTANTS

Société de Commissariat aux Comptes

2 rue Brient 1er
44110 CHATEAUBRIANT
Tél : 02.40.81.03.15
Fax : 02.40.28.32.01

LEP LES PRATEAUX
Association Loi 1901

28 bis rue Bizeul
44130 BLAIN

RAPPORT SPECIAL
DU COMMISSAIRE AUX COMPTES

EXERCICE CLOS LE 31 AOUT 2009

Société de Commissariat aux Comptes Membre de la Compagnie
Régionale des Commissaires aux Comptes de Rennes

S.A.R.L. au capital de 8 000,00 Euros

RCS NANTES B 393 262 944 - APE 6920Z - SIRET 393 262 944 00027

à l'Association
LEP LES PRATEAUX

28 bis rue Bizeul
44130 BLAIN

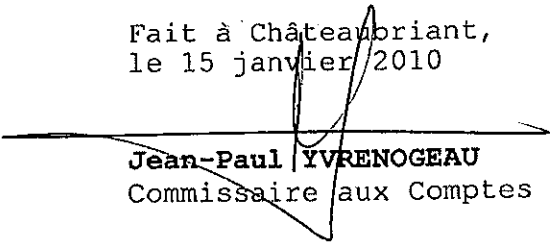
Objet : Exercice clos le 31 août 2009
RAPPORT SPECIAL du Commissaire aux Comptes

Mesdames, Messieurs les Sociétaires,

En notre qualité de commissaire aux comptes de votre association, nous devons vous présenter un rapport sur les conventions réglementées dont nous avons été avisés. Il n'entre pas dans notre mission de rechercher l'existence éventuelle de telles conventions.

Nous vous informons qu'il ne nous a été donné avis d'aucune convention réglementée.

Fait à Châteaubriant,
le 15 janvier 2010


Jean-Paul YVRENOGEAU
Commissaire aux Comptes

