

PROCES VERBAL D'ASSEMBLEE GENERALE (Vendredi 1^{er} juin 2018)

Association : **DES AMIS DU CHEVAL LA BERNIERE**

Adresse activité : 23 rue de Rigals
09100 St Jean du Falga

Adresse du siège social : 50 avenue de Toulouse
09100 Pamiers

L'an deux mille dix-huit, le 1^{er} juin à 20 heures, les membres de l'association, se sont réunis en ASSEMBLEE GENERALE ANNUELLE à St Jean du Falga, sur convocation du comité directeur.

La séance est ouverte par la Présidente de l'ADADCLB, Frédérique Rosfelder à 20h.

~ **Ordre du jour** :

- Rapport moral
- Rapport financier

L'assemblée est présidée par Mme. Frédérique Rosfelder en sa qualité de présidente. Le secrétariat est assuré par Christian Ferrer.

Il a été établi une feuille d'émargement des membres présents et représentés par pouvoir.

Le nombre de membres présents ou représentés à cette assemblée générale ayant le droit de vote est de 10.

La Présidente déclare alors que l'assemblée est régulièrement constituée et peut valablement délibérer et prendre des décisions à la majorité requise.

Aucun membre sortant pour cette année

Voici la liste non exhaustive de nos actions à venir :

- Eclairage correct de la carrière (si les finances nous le permettent)
- Entretien de la carrière (faire revenir du sable) et voir comment entretenir un peu mieux
- Mettre en place des stages ou journées avec des intervenants externes.
- Tous les questionnements sont traités entre nos membres et réglés rapidement et au mieux pour tous.

Après lecture et explications du prévisionnel financier relatif aux comptes de l'association pour l'exercice 2017/2018, l'assemblée générale approuve à l'unanimité le dit document tel qu'il lui a été présenté.

Remerciements :

Aux BENEVOLES toujours présents pour les travaux exceptionnels

A tous ceux qui dans l'ombre travaillent pour que l'organisation de l'association fonctionne.

L'ordre du jour étant épuisé et personne ne demandant plus la parole, la séance est levée à 22 h.


De cette Assemblée Générale 2017 de l'association des amis du cheval la Bernière, a été établi le présent procès-verbal.

Signature du secrétaire

Christian Ferrer
Rosfelder

Signature du président

Frédérique Rosfelder



GUSTIN Elodie




Sylvie LABORDE




ALBERT Valérie



LACHINE Elodie




AUGUEUX Axelle




Caroline MANNOT



Christelle Cecchi



Caroline MANNOT




Caroline MANNOT



BARRON Marine





50 Avenue de Toulouse
09100 Pamiers

Tél. : 05 34 01 31 90

Fax : 05 34 01 31 94

E-mail :

faceferrer@wanadoo.fr

Société d'Expertise
Comptable

ASSOCIATION LES AMIS DU CHEVALA LA BERNIERE
23 RUE DE RIGALS

09100 SAINT-JEAN DU FALGA

COMPTES ANNUELS

Exercice du 01/01/2017 au 31/12/2017

Sommaire

Exercice du 01/01/2017 au 31/12/2017

———— BILAN ————	1
<i>Bilan Actif</i>	<i>2</i>
<i>Bilan Passif</i>	<i>3</i>
———— RESULTAT ————	4
<i>Compte de résultat</i>	<i>5</i>
DETAIL DES COMPTES	6
<i>Détail de l'Actif</i>	<i>7</i>
<i>Détail du Passif</i>	<i>8</i>
<i>Détail du Compte de Résultat</i>	<i>9</i>
ETATS DE GESTION	10
<i>Soldes Intermédiaires de Gestion</i>	<i>11</i>
<i>Détermination de la Capacité d'Autofinancement</i>	<i>12</i>

Etats financiers au 31/12/2017

Bilan

Bilan Actif

Etat exprimé en euros

		31/12/2017			
		Brut	Amort. et Dépréc.	Net	Net
Capital souscrit non appelé (I)					
ACTIF IMMOBILISE	IMMOBILISATIONS INCORPORELLES				
	Frais d'établissement				
	Frais de développement				
	Concessions brevets droits similaires				
	Fonds commercial (1)				
	Autres immobilisations incorporelles				
	Avances et acomptes				
	IMMOBILISATIONS CORPORELLES				
	Terrains				
	Constructions	11 254		11 254	
	Installations techniques, mat. et outillage indus.	737		737	
	Autres immobilisations corporelles				
	Immobilisations en cours				
	Avances et acomptes				
IMMOBILISATIONS FINANCIERES (2)					
Participations évaluées selon mise en équival.					
Autres participations					
Créances rattachées à des participations					
Autres titres immobilisés					
Prêts					
Autres immobilisations financières					
TOTAL (II)		11 990		11 990	
ACTIF CIRCULANT	STOCKS ET EN-COURS				
	Matières premières, approvisionnements				
	En-cours de production de biens				
	En-cours de production de services				
	Produits intermédiaires et finis				
	Marchandises				
	Avances et Acomptes versés sur commandes				
	CREANCES (3)				
	Créances clients et comptes rattachés				
	Autres créances				
Capital souscrit appelé, non versé					
VALEURS MOBILIERES DE PLACEMENT					
DISPONIBILITES					
COMPTES DE REGULARISATION	Charges constatées d'avance				
	TOTAL (III)				
	Frais d'émission d'emprunt à étaler (IV)				
Primes de remboursement des obligations (V)					
Ecarts de conversion actif (VI)					
TOTAL ACTIF (I à VI)		11 990		11 990	

(1) dont droit au bail

(2) dont immobilisations financières à moins d'un an

(3) dont créances à plus d'un an

Bilan Passif

Etat exprimé en euros

31/12/2017

Capitaux Propres	Capital social ou individuel	2 000	
	Primes d'émission, de fusion, d'apport ...		
	Ecarts de réévaluation		
	RESERVES		
	Réserve légale		
	Réserves statutaires ou contractuelles		
	Réserves réglementées		
	Autres réserves		
Report à nouveau			
Résultat de l'exercice	(607)		
Subventions d'investissement			
Provisions réglementées			
	Total des capitaux propres	1 393	
Autres fonds propres	Produits des émissions de titres participatifs		
	Avances conditionnées		
	Total des autres fonds propres		
Provisions	Provisions pour risques		
	Provisions pour charges		
	Total des provisions		
DETTES (1)	DETTES FINANCIERES		
	Emprunts obligataires convertibles		
	Autres emprunts obligataires		
	Emprunts dettes auprès des établissements de crédit (2)	10 597	
	Emprunts et dettes financières divers		
	Avances et acomptes reçus sur commandes en cours		
	DETTES D'EXPLOITATION		
	Dettes fournisseurs et comptes rattachés		
	Dettes fiscales et sociales		
	DETTES DIVERSES		
Dettes sur immobilisations et comptes rattachés			
Autres dettes			
	Produits constatés d'avance (1)		
	Total des dettes	10 597	
	Ecarts de conversion passif		
	TOTAL PASSIF	11 990	
	Résultat de l'exercice exprimé en centimes	(606,60)	0,00
(1)	Dettes et produits constatés d'avance à moins d'un an	10 597	
(2)	Dont concours bancaires courants, et soldes créditeurs de banques et CCP	539	

Etats financiers au 31/12/2017

Compte
de
résultat

Compte de Résultat

		31/12/2017			
		12 mois	% C.A.	0 mois	% C.A.
PRODUITS D'EXPLOITATION	Ventes de marchandises				
	Production vendue (Biens)				
	Production vendue (Services et Travaux)	25 503	100,00		
	Montant net du chiffre d'affaires	25 503	100,00		
	Production stockée				
	Production immobilisée				
	Subventions d'exploitation				
	Reprises sur provisions et amortissements, transfert de charges	542	2,12		
	Autres produits				
	Total des produits d'exploitation	26 045	102,12		
CHARGES D'EXPLOITATION	Achats de marchandises				
	Variation de stock				
	Achats de matières et autres approvisionnements	8 670	34,00		
	Variation de stock				
	Autres achats et charges externes	17 827	69,90		
	Impôts, taxes et versements assimilés				
	Salaires et traitements				
	Charges sociales du personnel				
	Cotisations personnelles de l'exploitant				
	Dotations aux amortissements, aux dépréciations et aux provisions				
Autres charges					
	Total des charges d'exploitation	26 497	103,90		
	RESULTAT D'EXPLOITATION	(452)	-1,77		
PRODUITS FINANCIERS	Opéra. comm.				
	Bénéfice attribué ou perte transférée				
	Perte supportée ou bénéfice transféré				
	De participations (3)				
	D'autres valeurs mobilières et créances d'actif immobilisé (3)				
	Autres intérêts et produits assimilés (3)				
	Reprises sur provisions et dépréciations et transfert de charges				
Différences positives de change					
Produits nets sur cessions de valeurs mobilières de placement					
	Total des produits financiers				
CHARGES FINANCIERES	Dotations aux amortissements, aux dépréciations et aux provisions				
	Intérêts et charges assimilées (4)	155	0,61		
	Différences négatives de change				
	Charges nettes sur cessions de valeurs mobilières de placement				
	Total des charges financières	155	0,61		
	RES ULTAT FINANCIER	(155)	-0,61		
	RES ULTAT COURANT AVANT IMPOTS	(607)	-2,38		
	Total des produits exceptionnels				
	Total des charges exceptionnelles				
	RESULTAT EXCEPTIONNEL				
	PARTICIPATION DES SALARIES				
	IMPOTS SUR LES BENEFICES				
	TOTAL DES PRODUITS	26 045	102,12		
	TOTAL DES CHARGES	26 652	104,50		
	RESULTAT DE L'EXERCICE	(607)	-2,38		

Etats financiers au 31/12/2017

DETAIL DES COMPTES

Détail de l'Actif

Etat exprimé en euros	01/01/2017	12		mois	Variations	%
	31/12/2017	mois				
Capital souscrit non appelé						
TOTAL II - Actif Immobilisé NET	11 990,27	100,00			11 990,27	
Constructions	11 253,72	93,86			11 253,72	
214500 AGENCEMENTS	11 253,72	93,86			11 253,72	
Installations techniques, matériel et outillage	736,55	6,14			736,55	
215400 MATERIEL CHEVAUX	736,55	6,14			736,55	
TOTAL III - Actif Circulant NET						
TOTAL DU BILAN ACTIF	11 990,27	100,00			11 990,27	

Détail du Passif

Etat exprimé en euros	01/01/2017	12	mois	mois	Variations	%
	31/12/2017	mois				
TOTAL I - Capitaux propres	1 393,40	11,62			1 393,40	
Capital Social ou individuel	2 000,00	16,68			2 000,00	
101000 APPORTS SANS DROIT DE REPRISE	2 000,00	16,68			2 000,00	
Résultat de l'exercice	(606,60)	-5,06			(606,60)	
TOTAL II - Autres fonds propres						
TOTAL III - Total des Provisions						
TOTAL IV - Total des dettes	10 596,87	88,38			10 596,87	
Emprunts et dettes auprès des établissements de crédit	10 596,87	88,38			10 596,87	
164000 EMPRUNT BP 12 000 €	10 058,21	83,89			10 058,21	
512000 BP	538,66	4,49			538,66	
TOTAL DUBILAN PASSIF	11 990,27	100,00			11 990,27	

Détail du Compte de Résultat

Etat exprimé en euros	01/01/2017 31/12/2017	12 mois	mois	Variations	%
Total des produits d'exploitation	26 045,14	102,12		26 045,14	
Ventes de marchandises					
Production vendue Biens					
Production vendue Services + Travaux	25 503,42	100,00		25 503,42	
Production vendue Services FRANCE	25 503,42	100,00		25 503,42	
706000 PENSIONS ET COURS	25 503,42	100,00		25 503,42	
Montant net du chiffre d'affaires	25 503,42	100,00		25 503,42	
Reprises sur amort. & prov., transferts de charges	541,72	2,12		541,72	
791000 TRANSFERT DE CHARGES	541,72	2,12		541,72	
Total des charges d'exploitation	26 497,07	103,90		26 497,07	
Achats de matières premières et autres appro.	8 670,41	34,00		8 670,41	
601000 ALIMENTS CHEVAUX	6 349,91	24,90		6 349,91	
601100 FOIN	2 320,50	9,10		2 320,50	
Autres achats et charges externes	17 826,66	69,90		17 826,66	
606300 MATERIEL ECURIES	857,72	3,36		857,72	
606400 FOURNITURES ADMINISTRATIVES	44,58	0,17		44,58	
606600 CARBURANT	2 273,39	8,91		2 273,39	
616000 ASSURANCES	358,50	1,41		358,50	
622610 VETERINAIRES	12 605,49	49,43		12 605,49	
622620 MARECHAL	195,00	0,76		195,00	
623100 PUBLICITE	195,00	0,76		195,00	
625100 DEPLACEMENTS	51,90	0,20		51,90	
625700 RECEPTIONS	225,54	0,88		225,54	
627000 FRAIS BANCAIRES	158,90	0,62		158,90	
628100 COTISATIONS	860,64	3,37		860,64	
Résultat d'exploitation	(451,93)	-1,77		(451,93)	
Total des produits financiers					
Total des charges financières	154,67	0,61		154,67	
Intérêts et charges assimilées	154,67	0,61		154,67	
661100 INTERETS EMPRUNT	154,67	0,61		154,67	
Résultat financier	(154,67)	-0,61		(154,67)	
Résultat courant avant impôts	(606,60)	-2,38		(606,60)	
Total des produits exceptionnels					
Total des charges exceptionnelles					
Résultat exceptionnel					
Résultat de l'exercice	(606,60)	-2,38		(606,60)	

Etats financiers au 31/12/2017

ETATS DE GESTION

Soldes Intermédiaires de Gestion

Etat exprimé en euros	01/01/2017	12	mois	mois	Ecart	%
	31/12/2017	mois				
CHIFFRE D'AFFAIRES	25 503	100,00			25 503	
Ventes de marchandises						
- Achats de marchandises						
- Variation stocks de marchandises						
MARGE COMMERCIALE (a)						
Production vendue	25 503	100,00			25 503	
+ Variation production stockée						
+ Production immobilisée						
PRODUCTION DE L'EXERCICE	25 503	100,00			25 503	
- Achats stockés approvisionnement	8 670	34,00			8 670	
- Variation des stocks et approvisionnement						
- Achats de sous-traitance directe						
MARGE BRUTE PRODUCTION (b)	16 833	66,00			16 833	
MARGES (Commerciale + Production)	16 833	66,00			16 833	
- Achats non stockés (c)	3 176	12,45			3 176	
- Autres charges externes (c)	14 651	57,45			14 651	
VALEUR AJOUTEE PRODUITE (a+b-c)	(994)	-3,90			(994)	
+ Subventions d'exploitation						
- Impôts, taxes sur rémunérations						
- Autres impôts et taxes						
- Salaires et traitements						
- Charges sociales						
EXCEDENT BRUT D'EXPLOITATION	(994)	-3,90			(994)	
+ Reprises sur amortissements et provisions						
+ Autres produits d'exploitation						
+ Transfert de charges d'exploitation	542	2,12			542	
- Dotations aux amort.,dépréciations et provisions						
- Autres charges de gestion courante						
RESULTAT EXPLOITATION	(452)	-1,77			(452)	
Bénéfice-perte sur opérations en commun						
+ Produits financiers						
- Charges financières	155	0,61			155	
RESULTAT COURANT AVANT IMPOTS	(607)	-2,38			(607)	
Produits exceptionnels						
- Charges exceptionnelles						
RESULTAT EXCEPTIONNEL						
- Participation des salariés						
- Impôts sur les bénéfices						
RESULTAT DE L'EXERCICE	(607)	-2,38			(607)	

Détermination de la capacité d'autofinancement

Etat exprimé en euros

31/12/2017

	31/12/2017		
Nombre de mois de la période	12		
Excédent (ou insuffisance) Brut d'Exploitation (E.B.E)	(994)		
+ Transferts de charges (d'exploitation)	542		
+ Autres produits (d'exploitation)			
- Autres charges (d'exploitation)			
+ Quotes-parts de résultat sur opérations faites en commun			
+ Produits financiers			
- Charges financières	155		
+ Produits exceptionnels			
- Charges exceptionnelles			
- Participation des salariés aux fruits de l'expansion			
- Impôts sur les bénéfices			
= CAPACITE D'AUTOFINANCEMENT DE L'EXERCICE	(607)		