

**RAPPORT DU
COMMISSAIRE AUX COMPTES
SUR LES COMPTES ANNUELS**

EXERCICE CLOS LE 31 DECEMBRE 2016

**Association Nationale des Moniteurs de Plongée
A.N.M.P**
Syndicat Professionnel régi par la loi du 21 mars 1884

Z.I Les Trois Moulins
Rue des Cistes
06600 ANTIBES

SIRET 40079257800025

Association Nationale des Moniteurs de Plongée
A.N.M.P
Syndicat Professionnel régi par la loi du 21 mars 1884

Z.I Les Trois Moulins
Rue des Cistes
06600 ANTIBES

SIRET 40079257800025

**RAPPORT DU COMMISSAIRE
AUX COMPTES
SUR LES COMPTES ANNUELS
EXERCICE CLOS LE 31 DECEMBRE 2016**

Aux membres de l'association,

En exécution de la mission qui nous a été confiée par votre bureau national, nous vous présentons notre rapport relatif à l'exercice clos le 31 décembre 2016, sur :

- le contrôle des comptes annuels de l'Association ANMP tels qu'ils sont joints au présent rapport,
- la justification de nos appréciations,
- les vérifications et informations spécifiques prévues par la loi.

Les comptes annuels ont été arrêtés par le Bureau de l'Association. Il nous appartient, sur la base de notre audit, d'exprimer une opinion sur ces comptes.

I - OPINION SUR LES COMPTES ANNUELS

Nous avons effectué notre audit selon les normes d'exercice professionnel applicables en France ; ces normes requièrent la mise en œuvre de diligences permettant d'obtenir l'assurance raisonnable que les comptes annuels ne comportent pas d'anomalies significatives.

Un audit consiste à vérifier, par sondages ou au moyen d'autres méthodes de sélection, les éléments justifiant des montants et informations figurant dans les comptes annuels. Il consiste également à apprécier les principes comptables suivis, les estimations significatives retenues et la présentation d'ensemble des comptes. Nous estimons que les éléments que nous avons collectés sont suffisants et appropriés pour fonder notre opinion.

Nous certifions que les comptes annuels sont, au regard des règles et principes comptables français, réguliers et sincères et donnent une image fidèle du résultat des opérations de l'exercice écoulé ainsi que la situation financière et du patrimoine de l'association à la fin de cet exercice.

II JUSTIFICATION DES APPRECIATIONS

En application des dispositions de l'article L. 823-9 du Code de commerce relatives à la justification de nos appréciations, nous vous informons que les appréciations auxquelles nous avons procédé ont porté sur le caractère approprié des principes comptables appliqués.

La direction de votre association est conduite à effectuer des estimations et à formuler des hypothèses qui affectent les montants figurant dans les comptes annuels.

Dans le cadre de notre audit, nous avons apprécié la cohérence des données et des hypothèses sur lesquelles se fondent ces estimations et examiné les informations contenues dans l'annexe aux comptes annuels.

Nous avons, sur ces bases, procédé à l'appréciation du caractère raisonnable de ces estimations.


Les appréciations ainsi portées s'inscrivent dans le cadre de notre démarche d'audit des comptes annuels, pris dans leur ensemble, et ont donc contribué à la formation de notre opinion, exprimée dans la première partie de ce rapport.

III - VERIFICATIONS ET INFORMATIONS SPECIFIQUES

Nous avons également procédé, conformément aux normes d'exercice professionnel applicables en France, aux vérifications spécifiques prévues par la loi.

Nous n'avons pas d'observation à formuler sur la sincérité et la concordance avec les comptes annuels des informations données dans les documents adressés aux membres de l'association sur la situation financière et les comptes annuels.

Fait à Nice, le 14 avril 2017

A circular professional stamp is overlaid on a handwritten signature. The stamp contains the text: "COMMISSAIRE AUX COMPTES" around the top edge, "AUDIT CONSEIL" in the center, and "04 92 00 46 67" at the bottom. The signature is a large, fluid cursive scribble that passes through the stamp.

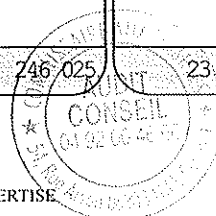
SARL AUDIT CONSEIL
Marc ARCHIMBAUD
Commissaire aux comptes
Membre de la Compagnie
Régionale d'Aix-en-Provence

COMPTES ANNUELS

BILAN ACTIF

ACTIF		Exercice N 31/12/2016 12			Exercice N-1 31/12/2015 12	Ecart N / N-1	
		Brut	Amortissements et Provisions	Net	Net	Euros	%
ACTIF IMMOBILISE	Immobilisations incorporelles						
	Frais d'établissement						
	Frais de recherche et de développement						
	Concessions, Brevets et droits similaires	27 633	19 917	7 716	1 768	5 948	336.44
	Fonds commercial (1)						
	Autres immobilisations incorporelles						
	Avances et acomptes						
	Immobilisations corporelles						
	Terrains	6 403		6 403	6 403		
	Constructions	57 626	49 904	7 722	10 603	2 881	27.17
	Installations techniques Matériel et outillage	268	268				
	Autres immobilisations corporelles	31 755	28 456	3 299	4 454	1 155	25.94
	Immobilisations en cours						
Avances et acomptes							
Immobilisations financières (2)							
Participations mises en équivalence							
Autres participations							
Créances rattachées à des participations							
Autres titres immobilisés							
Prêts							
Autres immobilisations financières							
Total I	123 684	98 545	25 140	23 228	1 912	8.23	
Comptes de liaison							
Total II							
ACTIF CIRCULANT	Stocks et en cours						
	Matières premières, approvisionnements						
	En-cours de production de biens						
	En-cours de production de services						
	Produits intermédiaires et finis						
	Marchandises	10 984		10 984	15 695	4 711	30.02
	Avances et acomptes versés sur commandes						
	Créances (3)						
	Créances usagers et comptes rattachés	2 737		2 737	2 792	55	1.98
	Autres créances	14 888		14 888	18 064	3 176	17.58
Valeurs mobilières de placement	192 243		192 243	177 844	14 399	8.10	
Instruments de trésorerie							
Disponibilités	21 439		21 439	5 073	16 366	322.60	
Charges constatées d'avance (3)	1 761		1 761	3 329	1 568	47.11	
Total III	244 051		244 051	222 798	21 254	9.54	
Comptes de Régularisation	Charges à répartir sur plusieurs exercices (IV)						
	Primes de remboursement des obligations (V)						
	Ecart de conversion actif (VI)						
TOTAL GÉNÉRAL (I+II+III+IV+V+VI)	367 736	98 545	269 191	246 025	23 166	9.42	

(1) Dont droit au bail
(2) Dont à moins d'un an
(3) Dont à plus d'un an



BILAN PASSIF


PASSIF		Exercice N 31/12/2016	Exercice N-1 31/12/2015	Ecart N / N-1	
				Euros	%
FONDS ASSOCIATIFS	Fonds propres				
	Fonds associatifs sans droit de reprise	179 997	147 163	32 833	22.31
	Ecarts de réévaluation				
	Réserves :				
	Réserves statutaires ou contractuelles				
	Réserves réglementées				
	Autres réserves				
	Report à nouveau				
	Résultat de l'exercice (Excédents ou Déficits)	14 471	32 833	18 362	55.93
	Autres fonds associatifs				
Fonds associatifs avec droit de reprise :					
Apports					
Legs et donations					
Résultats sous contrôle de tiers financeurs					
Ecarts de réévaluation					
Subventions d'investissement sur biens non renouvelables					
Provisions réglementées					
Droit des propriétaires					
Total I	194 468	179 997	14 471	8.04	
	Total II				
PROVISIONS ET FONDS DÉDIÉS	Comptes de liaison				
	Provisions pour risques				
	Provisions pour charges				
	Fonds dédiés sur subventions de fonctionnement				
Fonds dédiés sur autres ressources					
Total III					
DETTES (1)	Emprunts obligataires				
	Emprunts et dettes auprès d'établissements de crédit (2)				
	Emprunts et dettes financières divers				
	Avances et acomptes reçus sur commandes en cours				
	Dettes fournisseurs et comptes rattachés	26 536	20 864	5 672	27.19
	Dettes fiscales et sociales	36 371	29 268	7 103	24.27
	Dettes sur immobilisations et comptes rattachés				
	Autres dettes	1 441	11 146	9 705	87.07
Instruments de trésorerie					
Comptes de Régularisation	Produits constatés d'avance	10 375	4 751	5 624	118.38
	Total IV	74 723	66 029	8 694	13.17
	Ecarts de conversion passif (V)				
	TOTAL GENERAL (I+II+III+IV+V)	269 191	246 025	23 166	9.42

(1) Dont à plus d'un an
Dont à moins d'un an

(2) Dont concours bancaires courants et soldes créditeurs de banques

64 348


61 278



COMPTE DE RESULTAT

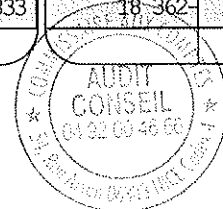
	Exercice N		Exercice N-1		Ecart N / N-1	
	31/12/2016	12	31/12/2015	12	Euros	%
Produits d'exploitation (1)						
Ventes de marchandises						
Production vendue de Biens et Services	48 960		49 002		43	0.09
Production stockée						
Production immobilisée						
Subventions d'exploitation						
Reprises sur amortissements et provisions, transferts de charges	31		2 379		2 348	98.68
Collectes						
Cotisations	251 551		252 935		1 384	0.55
Autres produits	10		684		674	98.59
Total I	300 552		305 000		4 448	1.46
Charges d'exploitation (2)						
Achats de marchandises	16 588		10 878		5 710	52.49
Variation de stock (marchandises)	4 711		4 403		9 114	207.00
Achats de matières premières et autres approvisionnements	1 146		1 218		72	5.91
Variation de stock (matières premières et autres approvisionnements)						
Autres achats et charges externes	91 948		110 204		18 256	16.57
Impôts, taxes et versements assimilés	11 510		10 184		1 326	13.02
Salaires et traitements	113 492		102 785		10 708	10.42
Charges sociales	41 122		35 621		5 501	15.44
Dotations aux amortissements et aux provisions						
Sur immobilisations : dotations aux amortissements	5 836		5 849		13	0.22
Sur immobilisations : dotations aux provisions						
Sur actif circulant : dotations aux provisions						
Pour risques et charges : dotations aux provisions						
Subventions accordées par l'association						
Autres charges (2)	225		1 596		1 370	85.88
Total II	286 579		273 931		12 648	4.62
1 - Résultat d'exploitation (I-II)	13 973		31 068		17 096	55.03
Quotes-parts de Résultat sur opération faites en commun						
Bénéfice attribué ou perte transférée (III)						
Perte supportée ou bénéfice transféré (IV)						

(1) Dont produits afférents à des exercices antérieurs
(2) Dont charges afférentes à des exercices antérieurs



COMPTE DE RESULTAT

	Exercice N 31/12/2016 12	Exercice N-1 31/12/2015 12	Ecart N / N-1	
			Euros	%
Produits financiers				
Produits financiers de participations	1 399	1 765	367	20.77
Produits des autres valeurs mobilières et créances d'actif immobilier				
Autres intérêts et produits assimilés				
Reprises sur provisions et transferts de charges				
Différences positives de change				
Produits nets sur cessions de valeurs mobilières de placement				
Total V	1 399	1 765	367	20.77
Charges financières				
Dotations aux amortissements et aux provisions				
Intérêts et charges assimilées				
Différences négatives de change				
Charges nettes sur cessions de valeurs mobilières de placement				
Total VI				
2. Résultat financier (V-VI)	1 399	1 765	367	20.77
3. Résultat courant avant impôts (I-II+III-IV+V-VI)	15 371	32 833	17 462	53.18
Produits exceptionnels				
Produits exceptionnels sur opérations de gestion		62	62	100.00
Produits exceptionnels sur opérations en capital				
Reprises sur provisions et transferts de charges				
Total VII		62	62	100.00
Charges exceptionnelles				
Charges exceptionnelles sur opérations de gestion	900	62	838	NS
Charges exceptionnelles sur opérations en capital				
Dotations exceptionnelles aux amortissements et aux provisions				
Total VIII	900	62	838	NS
4. Résultat exceptionnel (VII-VIII)	900		900	
Impôts sur les bénéfices (IX)				
Total des produits (I+III+V+VII)	301 950	306 827	4 877	1.59
Total des charges (II+IV+VI+VIII+IX)	287 479	273 994	13 486	4.92
Solde intermédiaire	14 471	32 833	18 362	55.93
+ Report des ressources non utilisées des exercices antérieurs				
- Engagements à réaliser sur ressources affectées				
5. EXCEDENTS OU DEFICITS	14 471	32 833	18 362	55.93




ANNEXE

SOMMAIRE

Faits caractéristiques de l'exercice		NS
Evènements significatifs postérieurs à la clôture		NS
- REGLES ET METHODES COMPTABLES		
Principes et conventions générales	x	
Dérogations		NS
Permanence ou changement de méthodes	x	
Informations générales complémentaires	x	
Informations complémentaires (CICE)		NA
- COMPLEMENT D'INFORMATIONS RELATIF AU BILAN		
Etat des immobilisations	x	
Etat des amortissements	x	
Tableau de variation des fonds associatifs		NS
Etat des provisions	x	
Etat des échéances des créances et des dettes	x	
Tableau de suivi des fonds dédiés		NS
Variation des fonds propres		NS
Provision spéciale de réévaluation (1976)		NS
Frais d'établissement		NS
Frais de recherche appliquée et de développement		NS
Fonds commercial		NS
Autres immobilisations incorporelles		NS
Evaluation des immobilisations corporelles	x	
Evaluation des amortissements	x	
Titres immobilisés	x	
Créances immobilisées	x	
Evaluation des matières et marchandises		NA
Evaluations des produits et en cours	x	
Variation détaillée des stocks et en-cours		NS
Dépréciation des stocks et en cours		NS
Opérations à long terme		NA
Produits nets partiels sur travaux en cours		NA
Différence d'évaluation sur éléments fongibles		NA
Evaluation des créances et des dettes	x	
Dépréciation des créances	x	
Avances ou crédits alloués aux dirigeants		NA
Obligations convertibles ou échangeables		NA
Evaluation des valeurs mobilières de placement		NA
Dépréciation des valeurs mobilières de placement		NA
Différence d'évaluation sur les titres		NA
Disponibilités en Euros	x	
Disponibilités en devises		NA
Produits à recevoir	x	
Détail des produits à recevoir		NA
Charges à payer	x	

NA = Non Applicable NS = Non significative



ANNEXE

SOMMAIRE

Détail des charges à payer		NS
Charges et produits constatés d'avance	x	NS
Détail des charges constatées d'avance		NS
Détail des produits constatés d'avance		NS
Charges à répartir sur plusieurs exercices		NS
Primes de remboursement des obligations		NS
Ecart de conversion sur opérations en devises		NS
Eléments relevant de plusieurs postes du bilan		NS
Subventions d'équipement		NS
Variation des capitaux propres		NS

- COMPLEMENT D'INFORMATIONS RELATIF AU COMPTE DE RESULTAT

Ventilation des subventions		NS
Rémunération des dirigeants		NS
Ventilation de l'effectif moyen		NS
Charges et produits financiers concernant les entr. liées		NS
Ventilation de l'impôt sur les bénéfices		NA
Résultat hors évaluation fiscale dérogatoire		NA
Valorisation des contributions volontaires		NS
Honoraires des commissaires aux comptes	x	NS

- ENGAGEMENTS FINANCIERS ET AUTRES INFORMATIONS

Dettes garanties par des sûretés réelles		NS
Montant des engagements financiers		NS
Informations en matière de crédit bail		NS
Engagement en matière de pensions et retraites		NS
Accroissement ou allègement de charges fiscales futures		NA
Liste des filiales et participations		NA
Liste des filiales et participations		NA

- INFORMATIONS COMPLEMENTAIRES

Opérations faites en commun		NA
Produits et charges exceptionnels		NS
Transferts de charges		NS
Frais accessoires d'achat		NA
Valeurs mobilières		NS
Produits et charges sur exercices antérieurs		NS
Participation des salariés		NA
Résultats financiers des cinq derniers exercices		NS

NA = Non Applicable NS = Non significative



ANNEXE

Exercice du 01/01/2016 au 31/12/2016

- REGLES ET METHODES COMPTABLES -

Principes et conventions générales

Les comptes de l'exercice clos ont été élaborés et présentés conformément aux règles comptables dans le respect des principes prévus par les articles 121-1 à 121-5 et suivants du Plan Comptable Général 2016.

La méthode de base retenue pour l'évaluation des éléments inscrits en comptabilité est la méthode des coûts historiques.

Les conventions comptables ont été appliquées en conformité avec les dispositions du code de commerce, du décret comptable du 29/11/83 ainsi que du règlement ANC 2016-07 relatif à la réécriture du plan comptable général applicable à la clôture de l'exercice.


Permanence des méthodes

Les méthodes d'évaluation retenues pour cet exercice n'ont pas été modifiées par rapport à l'exercice précédent.

Informations générales complémentaires

NEANT

- COMPLEMENT D'INFORMATIONS RELATIF AU BILAN -



ANNEXE

Exercice du 01/01/2016 au 31/12/2016

Etat des immobilisations


	Valeur brute début d'exercice	Augmentations	
		Réévaluations	Acquisitions
Frais d'établissements et de développement	TOTAL		7 683
Autres postes d'immobilisations incorporelles	TOTAL	20 594	8 155
Terrains	6 403		
Constructions sur sol propre	57 626		
Installations techniques, Matériel et outillage industriel	268		
Installations générales agencements aménagements divers	7 969		274
Matériel de bureau et informatique, Mobilier	24 245		1 400
	TOTAL	96 510	1 674
	TOTAL GENERAL	117 105	17 512

	Diminutions	Valeur brute en fin d'exercice	Réévaluation Valeur d'origine fin exercice
Frais établissement et de développement	TOTAL	7 683	
Autres immobilisations incorporelles	TOTAL	1 116	27 633
Terrains		6 403	6 403
Constructions sur sol propre		57 626	57 626
Installations techniques, Matériel et outillage industriel		268	268
Installations générales agencements aménagements divers	274	7 969	7 969
Matériel de bureau et informatique, Mobilier	1 859	23 786	23 786
	TOTAL	2 133	96 051
	TOTAL GENERAL	10 932	123 684

Etat des amortissements

Situations et mouvements de l'exercice	Montant début d'exercice	Dotations de l'exercice	Diminutions Reprises	Montant fin d'exercice
Autres immobilisations incorporelles	TOTAL	18 826	1 090	19 917
Constructions sur sol propre	47 023	2 881		49 904
Installations techniques, Matériel et outillage industriel	268			268
Installations générales agencements aménagements divers	6 699	582		7 281
Matériel de bureau et informatique, Mobilier	21 061	1 283	1 168	21 175
	TOTAL	75 050	4 168	78 628
	TOTAL GENERAL	93 877	5 836	98 545

Ventilation des dotations de l'exercice	Amortissements linéaires	Amortissements dégressifs	Amortissements exceptionnels	Amortissements dérogatoires	
				Dotations	Reprises
Autres immob.incorporelles	TOTAL	1 090			
Constructions sur sol propre	2 881				
Instal.générales agenc.aménag.divers	582				
Matériel de bureau informatique mobilier	1 283				
	TOTAL	4 746			
	TOTAL GENERAL	5 836			



ANNEXE

Exercice du 01/01/2016 au 31/12/2016

Etat des provisions

Néant

Etat des échéances des créances et des dettes

Etat des créances	Montant brut	A 1 an au plus	A plus d'1 an
Autres créances clients	2 737	2 737	
Taxe sur la valeur ajoutée	78	78	
Débiteurs divers	14 810	14 810	
Charges constatées d'avance	1 761	1 761	
TOTAL	19 386	19 386	

Etat des dettes	Montant brut	A 1 an au plus	De 1 à 5 ans	A plus de 5 ans
Fournisseurs et comptes rattachés	26 536	26 536		
Personnel et comptes rattachés	10 917	10 917		
Sécurité sociale et autres organismes sociaux	25 454	25 454		
Autres dettes	1 441	1 441		
Produits constatés d'avance	10 375	10 375		
TOTAL	74 723	74 723		

Evaluation des immobilisations corporelles

La valeur brute des éléments corporels de l'actif immobilisé correspond à la valeur d'entrée des biens dans le patrimoine compte tenu des frais nécessaires à la mise en état d'utilisation de ces biens, mais à l'exclusion des frais engagés pour leur acquisition.


Evaluation des amortissements

Les méthodes et les durées d'amortissement retenues ont été les suivantes :

Catégorie	Mode	Durée
Constructions	Linéaire	10 à 50 ans
Agencements et aménagements	Linéaire	10 à 20 ans
Installations techniques	Linéaire	5 à 10 ans
Matériels et outillages	Linéaire	5 à 10 ans
Matériel de transport	Linéaire	4 à 5 ans
Matériel de bureau	Linéaire	5 à 10 ans
Mobilier	Linéaire	5 à 10 ans

Titres immobilisés

Les titres de participation, ainsi que les autres titres immobilisés, ont été évalués au prix pour lequel ils ont été acquis, à l'exclusion des frais engagés pour leur acquisition.
En cas de cession portant sur un ensemble de titres de même nature conférant les mêmes droits, la valeur d'entrée des titres cédés a été estimée au prix d'achat moyen pondéré.
Les titres immobilisés ont le cas échéant été dépréciés par voie de provision pour tenir compte de leur valeur actuelle à la clôture de l'exercice.



ANNEXE

Exercice du 01/01/2016 au 31/12/2016

Créances immobilisées

Les prêts, dépôts et autres créances ont été évalués à leur valeur nominale.
Les créances immobilisées ont le cas échéant été dépréciées par voie de provision pour tenir compte de leur valeur actuelle à la clôture de l'exercice.

Evaluation des produits et en cours

Les produits et en cours de production ont été évalués à leur coût de production. Les charges indirectes de fabrication ont été prises en compte sur la base des capacités normales de production de l'entreprise, à l'exclusion de tous coûts de sous activité et de stockage.

Evaluation des créances et des dettes

Les créances et dettes ont été évaluées pour leur valeur nominale.

Dépréciation des créances

Les créances ont, le cas échéant, été dépréciées par voie de provision pour tenir compte des difficultés de recouvrement auxquelles elles étaient susceptibles de donner lieu.

Disponibilités en Euros

Les liquidités disponibles en caisse ou en banque ont été évaluées pour leur valeur nominale.

Produits à recevoir

Montant des produits à recevoir inclus dans les postes suivants du bilan	Montant
Autres créances	2 683
Total	2 683

Charges à payer

Montant des charges à payer incluses dans les postes suivants du bilan	Montant
Dettes fournisseurs et comptes rattachés	6 162
Dettes fiscales et sociales	16 652
Total	22 814



ANNEXE

Exercice du 01/01/2016 au 31/12/2016

Charges et produits constatés d'avance

Charges constatées d'avance		Montant
Charges d'exploitation		1 761
Total		1 761
Produits constatés d'avance		Montant
Produits d'exploitation		10 375
Total		10 375

- COMPLEMENT D'INFORMATIONS RELATIF AU COMPTE DE RESULTAT -

Honoraires des commissaires aux comptes

Le montant total des honoraires des commissaires aux comptes figurant au compte de résultat de l'exercice est de 2.650€ HT euros, décomposés de la manière suivante :

- 2.650€ HT honoraires facturés au titre du contrôle légal des comptes :
- 0 honoraires facturés au titre des conseils et prestations de services entrant dans les diligences directement liées à la mission de contrôle légal des comptes, telles qu'elles sont définies par les normes d'exercice professionnel mentionnées au II de l'article L. 822-11.

