




Etats Comptables et Fiscaux

31/12/2018



Bilan



Bilan Actif

FBTP 35

Période du 01/01/18 au 31/12/18
Edition du 24/05/19
Tenue de compte EURO

RUBRIQUES	BRUT	Amortissements	Net (N) 31/12/2018	Net (N-1) 31/12/2017
CAPITAL SOUSCRIT NON APPELÉ				
IMMOBILISATIONS INCORPORELLES				
Frais d'établissement				
Frais de développement				
Concession, brevets et droits similaires	9 867	9 867		
Fonds commercial				
Autres immobilisations incorporelles				
Avances et acomptes sur immobilisations incorporelles				
TOTAL immobilisations incorporelles :	9 867	9 867		
IMMOBILISATIONS CORPORELLES				
Terrains	63 098	26 945	36 153	37 024
Constructions	1 335 196	842 083	493 113	540 840
Installations techniques, matériel et outillage industriel	8 455	5 303	3 152	3 796
Autres immobilisations corporelles	155 874	131 286	24 588	34 220
Immobilisations en cours				
Avances et acomptes				
TOTAL immobilisations corporelles :	1 562 623	1 005 617	557 006	615 880
IMMOBILISATIONS FINANCIÈRES				
Participations évaluées par mise en équivalence				
Autres participations	180 345		180 345	180 353
Créances rattachées à des participations	1 522 826		1 522 826	1 490 613
Autres titres immobilisés				
Prêts				
Autres immobilisations financières				
TOTAL immobilisations financières :	1 703 171		1 703 171	1 670 966
ACTIF IMMOBILISÉ	3 275 661	1 015 484	2 260 177	2 286 846

STOCKS ET EN-COURS				
Matières premières et approvisionnement				
Stocks d'en-cours de production de biens				
Stocks d'en-cours production de services				
Stocks produits intermédiaires et finis				
Stocks de marchandises				
TOTAL stocks et en-cours :				
CRÉANCES				
Avances, acomptes versés sur commandes				
Créances clients et comptes rattachés	4 019		4 019	4 141
Autres créances	92 862		92 862	87 942
Capital souscrit et appelé, non versé				
TOTAL créances :	96 881		96 881	92 083
DISPONIBILITÉS ET DIVERS				
Valeurs mobilières de placement	4 167 062	16 151	4 150 912	3 994 887
Disponibilités	215 783		215 783	159 648
Charges constatées d'avance	41 756		41 756	51 112
TOTAL disponibilités et divers :	4 424 601	16 151	4 408 451	4 205 647
ACTIF CIRCULANT	4 521 482	16 151	4 505 332	4 297 730

Frais d'émission d'emprunts à étaler				
Primes remboursement des obligations				
Écarts de conversion actif				

TOTAL GÉNÉRAL	7 797 144	1 031 635	6 765 509	6 584 576
----------------------	------------------	------------------	------------------	------------------

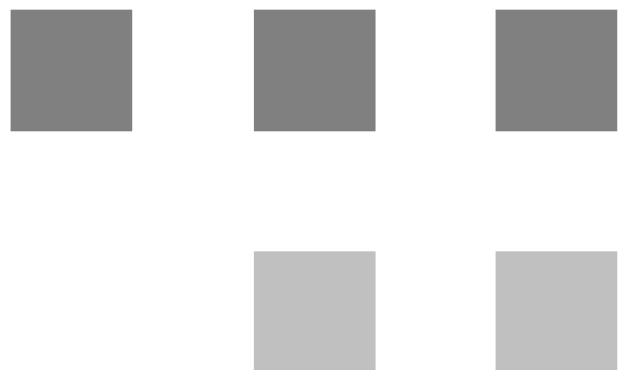
Bilan Passif

FBTP 35

Période du 01/01/18 au 31/12/18
Edition du 24/05/19
Tenue de compte EURO

RUBRIQUES	Net (N) 31/12/2018	Net (N-1) 31/12/2017
SITUATION NETTE		
Capital social ou individuel dont versé	5 384 271	5 243 016
Primes d'émission, de fusion, d'apport, ...		
Écarts de réévaluation dont écart d'équivalence		
Réserve légale		
Réserves statutaires ou contractuelles		
Réserves réglementées		
Autres réserves		
Report à nouveau		
Résultat de l'exercice	198 654	141 255
TOTAL situation nette :	5 582 926	5 384 271
SUBVENTIONS D'INVESTISSEMENT		
PROVISIONS RÉGLEMENTÉES		
CAPITAUX PROPRES	5 582 926	5 384 271
Produits des émissions de titres participatifs		
Avances conditionnées		
AUTRES FONDS PROPRES		
Provisions pour risques		
Provisions pour charges		
PROVISIONS POUR RISQUES ET CHARGES		
DETTES FINANCIÈRES		
Emprunts obligataires convertibles		
Autres emprunts obligataires		
Emprunts et dettes auprès des établissements de crédit	152	438
Emprunts et dettes financières divers	946 494	955 658
TOTAL dettes financières :	946 646	956 096
AVANCES ET ACOMPTES RECUS SUR COMMANDES EN COURS		
DETTES DIVERSES		
Dettes fournisseurs et comptes rattachés	71 595	90 750
Dettes fiscales et sociales	157 390	146 507
Dettes sur immobilisations et comptes rattachés		
Autres dettes		
TOTAL dettes diverses :	228 985	237 257
PRODUITS CONSTATÉS D'AVANCE	6 952	6 952
DETTES	1 182 583	1 200 305
Ecarts de conversion passif		
TOTAL GÉNÉRAL	6 765 509	6 584 576

Compte de Résultat



Compte de Résultat (Première Partie)

FBTP 35

Période du 01/01/18 au 31/12/18

Edition du 24/05/19

Tenue de compte EURO

RUBRIQUES	France	Export	Net (N) 31/12/2018	Net (N-1) 31/12/2017
Ventes de marchandises				
Production vendue de biens				
Production vendue de services	82 603		82 603	109 397
Chiffres d'affaires nets	82 603		82 603	109 397
Production stockée				
Production immobilisée				
Subventions d'exploitation			79 805	71 291
Reprises sur amortissements et provisions, transfert de charges			23 497	18 176
Autres produits			1 113 653	1 052 065
PRODUITS D'EXPLOITATION			1 299 559	1 250 929
CHARGES EXTERNES				
Achats de marchandises [et droits de douane]				
Variation de stock de marchandises				
Achats de matières premières et autres approvisionnements				
Variation de stock [matières premières et approvisionnements]				
Autres achats et charges externes			390 324	416 830
TOTAL charges externes :			390 324	416 830
IMPOTS, TAXES ET VERSEMENTS ASSIMILÉS			44 403	48 751
CHARGES DE PERSONNEL				
Salaires et traitements			394 571	380 880
Charges sociales			251 294	244 027
TOTAL charges de personnel :			645 864	624 906
DOTATIONS D'EXPLOITATION				
Dotations aux amortissements sur immobilisations			62 222	72 914
Dotations aux provisions sur immobilisations				
Dotations aux provisions sur actif circulant				
Dotations aux provisions pour risques et charges				
TOTAL dotations d'exploitation :			62 222	72 914
AUTRES CHARGES D'EXPLOITATION			594	11
CHARGES D'EXPLOITATION			1 143 408	1 163 413
RÉSULTAT D'EXPLOITATION			156 151	87 516

Compte de Résultat (Seconde Partie)

FBTP 35

Période du 01/01/18 au 31/12/18
Edition du 24/05/19
Tenue de compte EURO

RUBRIQUES	Net (N) 31/12/2018	Net (N-1) 31/12/2017
RÉSULTAT D'EXPLOITATION	156 151	87 516
Bénéfice attribué ou perte transférée Perte supportée ou bénéfice transféré		
PRODUITS FINANCIERS		
Produits financiers de participation		
Produits des autres valeurs mobilières et créances de l'actif immobilisé		
Autres intérêts et produits assimilés	70 313	64 335
Reprises sur provisions et transferts de charges		
Différences positives de change		
Produits nets sur cessions de valeurs mobilières de placement		
	70 313	64 335
CHARGES FINANCIÈRES		
Dotations financières aux amortissements et provisions	16 151	
Intérêts et charges assimilées		
Différences négatives de change		
Charges nettes sur cessions de valeurs mobilières de placement	63	
	16 214	
RÉSULTAT FINANCIER	54 100	64 335
RÉSULTAT COURANT AVANT IMPOTS	210 250	151 851
PRODUITS EXCEPTIONNELS		
Produits exceptionnels sur opérations de gestion		
Produits exceptionnels sur opérations en capital		5 800
Reprises sur provisions et transferts de charges		
		5 800
CHARGES EXCEPTIONNELLES		
Charges exceptionnelles sur opérations de gestion		450
Charges exceptionnelles sur opérations en capital		3 875
Dotations exceptionnelles aux amortissements et provisions		
		4 325
RÉSULTAT EXCEPTIONNEL		1 475
Participation des salariés aux résultats de l'entreprise		
Impôts sur les bénéfices	11 596	12 071
TOTAL DES PRODUITS	1 369 872	1 321 064
TOTAL DES CHARGES	1 171 218	1 179 808
BÉNÉFICE OU PERTE	198 654	141 255

Annexe



L'exercice clôturé au 31/12/2018 présente un montant total du bilan de 6 765 509 €
et dégage un résultat de 198 654 €

FAITS MAJEURS DE L'EXERCICE

Evènements principaux de l'exercice :

Néant

Principes, règles et méthodes comptables :

Présentation des comptes :

Les documents dénommés états financiers comprennent :

- le bilan
- le compte de résultat
- l'annexe

Méthode générale

Changement de méthode d'évaluation :

Aucun changement de méthode d'évaluation n'est intervenu au cours de l'exercice

Changement de méthode de présentation:

Aucun changement de méthode de présentation n'est intervenu au cours de l'exercice

Les conventions générales comptables ont été appliquées dans le respect du principe de prudence, conformément aux hypothèses de base :

- Continuité de l'exploitation
- Permanence des méthodes comptables d'un exercice à l'autre
- Indépendance des exercices

Et conformément aux règles générales d'établissement et de présentation des comptes annuels.

Les comptes de l'exercice clos ont été élaborés et présentés conformément au plan comptable des associations (CRL, Règ.99-01), applicable aux organisations syndicales professionnelles. Les conventions comptables ont été appliquées en conformité avec les dispositions du règlement n°99-01 du 16 février 1999 relatif aux modalités d'établissement des comptes annuels des associations et à l'avis 2009-07 du 3 septembre 2009 du CNC complété du règlement n°2009-10 du 3 décembre 2009 du CRC, du règlement ANC 2014-03 et aux règlements ANC 2015-06 et 2016-07 relatifs à la réécriture du plan comptable général applicable à la clôture de l'exercice.

Immobilisations corporelles

Les immobilisations corporelles sont évaluées à leur coût d'acquisition (prix d'achat et frais accessoires, hors frais d'acquisition des immobilisations) ou à leur coût de production.

Les intérêts des emprunts spécifiques à la production d'immobilisations ne sont pas inclus dans le coût de production des immobilisations.

Les amortissements pour dépréciation sont calculés suivant le mode linéaire ou dégressif en fonction de la durée de vie prévue :

Constructions 5 à 33 ans
Agencements et aménagements des constructions 5 à 10 ans
Installations techniques 10 ans
Matériel et outillages industriels 3 à 5 ans
Matériel de transport 3 ans
Matériel de bureau mobilier 3 à 10 ans

Participation, autres titres immobilisés Valeurs Mobilières de Placement

La valeur brute est constituée par le coût d'achat hors frais accessoires. Lorsque la valeur d'inventaire est inférieure à la valeur brute, une provision pour dépréciation est constituée du montant de la différence.

Cotisations

Conformément au règlement n°2009-10 Du 3 décembre 2009 du CRC, la FBTP35 reconnaît en produits les cotisations encaissées au titre de l'année civile.

Créances

Les créances sont valorisées à leur valeur nominale. Une provision pour dépréciation est pratiquée lorsque la valeur d'inventaire est inférieure à la valeur comptable.

Les intérêts sur la créance IMMOBAT de 1 522 826 sont pour l'année 2018 de 21 858 €.

Immobilisations

Période du 01/01/18 au 31/12/18

Edition du 24/05/19

Tenue de compte EURO

FBTP 35

RUBRIQUES	Valeur brute début exercice	Augmentations par réévaluation	Acquisitions apports, création virements
IMMOBILISATIONS INCORPORELLES			
Frais d'établissement et de développement			
Autres immobilisations incorporelles	9 867		
TOTAL immobilisations incorporelles :	9 867		
IMMOBILISATIONS CORPORELLES			
Terrains	63 098		
Constructions sur sol propre	304 278		
Constructions sur sol d'autrui			
Constructions installations générales	1 030 919		
Installations techniques et outillage industriel	8 455		
Installations générales, agencements et divers			
Matériel de transport	61 453		
Matériel de bureau, informatique et mobilier	94 033		3 348
Emballages récupérables et divers			
Immobilisations corporelles en cours			
Avances et acomptes			
TOTAL immobilisations corporelles :	1 562 234		3 348
IMMOBILISATIONS FINANCIÈRES			
Participations évaluées par mises en équivalence			
Autres participations	1 670 966		32 682
Autres titres immobilisés			
Prêts et autres immobilisations financières			
TOTAL immobilisations financières :	1 670 966		32 682
TOTAL GÉNÉRAL	3 243 067		36 030

RUBRIQUES	Diminutions par virement	Diminutions par cessions mises hors service	Valeur brute fin d'exercice	Réévaluations légales
IMMOBILISATIONS INCORPORELLES				
Frais d'étab. et de développement				
Autres immobilisations incorporelles			9 867	
TOTAL immobilisations incorporelles :			9 867	
IMMOBILISATIONS CORPORELLES				
Terrains			63 098	
Constructions sur sol propre			304 278	
Constructions sur sol d'autrui				
Constructions installations générales			1 030 919	
Install. techn., matériel et out. industriels			8 455	
Inst. générales, agencements et divers				
Matériel de transport			61 453	
Mat. de bureau, informatique et mobil.		2 959	94 421	
Emballages récupérables et divers				
Immobilisations corporelles en cours				
Avances et acomptes				
TOTAL immobilisations corporelles :		2 959	1 562 623	
IMMOBILISATIONS FINANCIÈRES				
Participations mises en équivalence				
Autres participations		477	1 703 171	
Autres titres immobilisés				
Prêts et autres immo. financières				
TOTAL immobilisations financières :		477	1 703 171	
TOTAL GÉNÉRAL		3 436	3 275 661	

Amortissements

FBTP 35

Période du 01/01/18 au 31/12/18
Edition du 24/05/19
Tenue de compte EURO

SITUATIONS ET MOUVEMENTS DE L'EXERCICE				
IMMOBILISATIONS AMORTISSABLES	Montant début exercice	Augmentations dotations	Diminutions reprises	Montant fin exercice
IMMOBILISATIONS INCORPORELLES				
Frais d'étab. et de développement.				
Autres immobilisations incorporelles	9 867			9 867
TOTAL immobilisations incorporelles :	9 867			9 867
IMMOBILISATIONS CORPORELLES				
Terrains	26 074	871		26 945
Constructions sur sol propre	304 278			304 278
Constructions sur sol d'autrui				
Constructions installations générales	490 079	47 726		537 805
Installations techn. et outillage industriel	4 658	645		5 303
Inst. générales, agencements et divers				
Matériel de transport	44 361	7 898		52 260
Mat. de bureau, informatique et mobil.	76 904	5 082	2 959	79 026
Emballages récupérables et divers				
TOTAL immobilisations corporelles :	946 354	62 222	2 959	1 005 617
TOTAL GÉNÉRAL	956 221	62 222	2 959	1 015 484

VENTILATIONS DES DOTATIONS AUX AMORTISSEMENTS DE L'EXERCICE			
IMMOBILISATIONS AMORTISSABLES	Amortissements linéaires	Amortissements dégressifs	Amortissements exceptionnels
IMMOBILISATIONS INCORPORELLES			
Frais d'établissement et de développement			
Autres immobilisations incorporelles			
TOTAL immobilisations incorporelles :			
IMMOBILISATIONS CORPORELLES			
Terrains	871		
Constructions sur sol propre			
Constructions sur sol d'autrui			
Constructions installations générales	47 726		
Installations techniques et outillage industriel	645		
Installations générales, agencements et divers			
Matériel de transport	7 898		
Matériel de bureau, informatique et mobilier	5 082		
Emballages récupérables et divers			
TOTAL immobilisations corporelles :	62 222		
Frais d'acquisition de titres de participations			
TOTAL GÉNÉRAL	62 222		

Amortissements (suite)

FBTP 35

Période du 01/01/18 au 31/12/18
Edition du 24/05/19
Tenue de compte EURO

MOUVEMENTS AFFECTANT LA PROVISION POUR AMORTISSEMENTS DÉROGATOIRES		
IMMOBILISATIONS AMORTISSABLES	Dotations	Reprises
IMMOBILISATIONS INCORPORELLES Frais d'établissement et de développement Autres immobilisations incorporelles TOTAL immobilisations incorporelles :		
IMMOBILISATIONS CORPORELLES Terrains Constructions sur sol propre Constructions sur sol d'autrui Constructions installations générales Installations techniques et outillage industriel Installations générales, agencements et divers Matériel de transport Matériel de bureau, informatique et mobilier Emballages récupérables et divers TOTAL immobilisations corporelles :		
Frais d'acquisition de titres de participations		

TOTAL GÉNÉRAL

MOUVEMENTS DE L'EXERCICE AFFECTANT LES CHARGES RÉPARTIES SUR PLUSIEURS EXERCICES				
RUBRIQUES	Montant net début exercice	Augmentations	Dotations de l'exercice aux amortissements	Montant net fin exercice
Frais d'émission d'emprunts à étaler				
Primes de remboursem. des obligations				

Liste des Filiales et Participations

FBTP 35

Période du 01/01/18 au 31/12/18
Edition du 24/05/19
Tenue de compte EURO

FILIALES ET PARTICIPATIONS	Capital	Réserves et RAN avant affecta° resultat	Quote-part du capital détenue en pourcentage	Valeurs comptables titres détenus Brute	Valeurs comptables titres détenus Nette	Prêts & avances consentis par la société non remboursés	Montant des cautions et avals donnés par la société	Chiffre d'affaires HT du dernier exercice écoulé	Résultat du dernier exercice clos	Dividendes encaissés par société au cours exercice
A. RENSEIGNEMENTS DÉTAILLÉS CONC. LES FILIALES ET PARTICIPATIONS										
1. filiales (Plus de 50% du capital détenu)										
IMMOBAT	200 640	842 058	65	152 007	152 007	1 522 826	355 601	372 386	29 698	
SCHS	33 000	170 097	34	17 096	17 096	760		47 203	(9 193)	
2. participations (10 à 50% du capital détenu)										
B. RENSEIGNEMENTS GLOBAUX CONC. LES AUTRES FILIALES ET PARTICIPAT°										
1. filiales non reprises en A:										
- françaises										
- étrangères										
2. participations non reprises en A:										
- françaises										
- étrangères										

État des Échéances des Créances et Dettes

FBTP 35

Période du 01/01/18 au 31/12/18
Edition du 24/05/19
Tenue de compte EURO

ÉTAT DES CRÉANCES	Montant brut	A 1 an au plus	A plus d'1 an
DE L'ACTIF IMMOBILISÉ			
Créances rattachées à des participations	1 522 826		1 522 826
Prêts			
Autres immobilisations financières			
TOTAL de l'actif immobilisé :	1 522 826		1 522 826
DE L'ACTIF CIRCULANT			
Clients douteux ou litigieux			
Autres créances clients	4 019	4 019	
Créance représent. de titres prêtés ou remis en garantie			
Personnel et comptes rattachés			
Sécurité sociale et autres organismes sociaux	33 963	33 963	
État - Impôts sur les bénéfices			
État - Taxe sur la valeur ajoutée			
État - Autres impôts, taxes et versements assimilés			
État - Divers			
Groupe et associés	16 023	16 023	
Débiteurs divers	42 876	42 876	
TOTAL de l'actif circulant :	96 881	96 881	
CHARGES CONSTATÉES D'AVANCE	41 756	41 756	

TOTAL GÉNÉRAL	1 661 464	138 637	1 522 826
----------------------	------------------	----------------	------------------

ÉTAT DES DETTES	Montant brut	A 1 an au plus	A plus d'1 an et 5 ans au plus	A plus de 5 ans
Emprunts obligataires convertibles				
Autres emprunts obligataires				
Auprès des établissements de crédit :				
- à 1 an maximum à l'origine				
- à plus d' 1 an à l'origine	152	152		
Emprunts et dettes financières divers				
Fournisseurs et comptes rattachés	71 595	71 595		
Personnel et comptes rattachés	34 973	34 973		
Sécurité sociale et autres organismes	106 869	106 869		
Impôts sur les bénéfices	11 596	11 596		
Taxe sur la valeur ajoutée				
Obligations cautionnées				
Autres impôts, taxes et assimilés	3 952	3 952		
Dettes sur immo. et comptes rattachés				
Groupe et associés	946 494	946 494		
Autres dettes				
Dette représentat. de titres empruntés				
Produits constatés d'avance	6 952	6 952		

TOTAL GÉNÉRAL	1 182 583	1 182 583		
----------------------	------------------	------------------	--	--

Charges et Produits Constatés d'Avance

FBTP 35

Période du 01/01/18 au 31/12/18
Edition du 24/05/19
Tenue de compte EURO

RUBRIQUES	Charges	Produits
Charges ou produits d'exploitation	41 756	6 952
Charges ou produits financiers		
Charges ou produits exceptionnels		
TOTAL	41 756	6 952

Produits constatés d'avance : Subvention Jersey = 6 952 €

Charges constatées d'avance : Abonnements & Maintenance = 5 896 €, 7 Jours = 34 764 €, Tickets Restaurants 1 096 €

Produits à Recevoir

FBTP 35

Période du 01/01/18 au 31/12/18
Edition du 24/05/19
Tenue de compte EURO

MONTANT DES PRODUITS À RECEVOIR INCLUS DANS LES POSTES SUIVANTS DU BILAN	Montant
Immobilisations financières	
Créances rattachées à des participations	
Autres immobilisations financières	
Créances	
Créances clients et comptes rattachés	4 019
Personnel	
Organismes sociaux	
État	
Divers, produits à recevoir	4 000
Autres créances	8 112
Valeurs Mobilières de Placement	
Disponibilités	8 601
TOTAL	24 732

Créances clients : Factures à établir Club Qualité = 4 019 €

Divers, produits à recevoir : Participation FFB Coulisses du Bâtiment = 4 000 €

Fournisseurs avoirs à recevoir : 7 jours = 8 112 €

Disponibilités : Intérêts à recevoir = 8 601 €

Provisions Inscrites au Bilan

FBTP 35

Période du 01/01/18 au 31/12/18
Edition du 24/05/19
Tenue de compte EURO

RUBRIQUES	Montant début exercice	Augmentations dotations	Diminutions reprises	Montant fin exercice
Prov. pour reconstitution des gisements Provisions pour investissement Provisions pour hausse des prix Amortissements dérogatoires Dont majorations exceptionnelles de 30% Provisions pour prêts d'installation Autres provisions réglementées				
PROVISIONS RÉGLEMENTÉES				

Provisions pour litiges Prov. pour garant. données aux clients Prov. pour pertes sur marchés à terme Provisions pour amendes et pénalités Provisions pour pertes de change Prov. pour pensions et obligat. simil. Provisions pour impôts Prov. pour renouvellement des immo. Provisions pour gros entretien et grandes révisions Provisions pour charges sociales et fiscales sur congés à payer Autres prov. pour risques et charges				
PROV. POUR RISQUES ET CHARGES				

Prov. sur immobilisations incorporelles Prov. sur immobilisations corporelles Prov. sur immo. titres mis en équival. Prov. sur immo. titres de participation Prov. sur autres immo. financières Provisions sur stocks et en cours Provisions sur comptes clients Autres provisions pour dépréciation				
		16 151		16 151
PROVISIONS POUR DÉPRÉCIATION		16 151		16 151

TOTAL GÉNÉRAL		16 151		16 151
----------------------	--	---------------	--	---------------

Charges à Payer

FBTP 35

Période du 01/01/18 au 31/12/18
Edition du 24/05/19
Tenue de compte EURO

MONTANT DES CHARGES À PAYER INCLUS DANS LES POSTES SUIVANTS DU BILAN	Montant
Emprunts obligataires convertibles	
Autres emprunts obligataires	
Emprunts et dettes auprès des établissements de crédit	
Emprunts et dettes financières divers	
Dettes fournisseurs et comptes rattachés	20 686
Dettes fiscales et sociales	56 621
Dettes sur immobilisations et comptes rattachés	
Disponibilités, charges à payer	152
Autres dettes	

TOTAL	77 459
--------------	---------------

Dettes fournisseurs : Fournisseurs non parvenues : La Poste = 2 124 €, Honoraires = 16 978 €, Réception = 2 107 €

Dettes fiscales et sociales : Congés Payés = 34 973 €, Charges sur Congés Payés = 17 696 €, Charges fiscales sur Congés Payés = 2 224 €, Etats Autres charges 1 728 €

Disponibilités, Charges à payer : Intérêts bancaires charges à payer = 152 €

Ventilation du Chiffre d'Affaires Net

FBTP 35

Période du 01/01/18 au 31/12/18
Edition du 24/05/19
Tenue de compte EURO

RÉPARTITION PAR SECTEUR D'ACTIVITÉ	Montant
COTISATIONS RECUES	1 113 614
SUBVENTIONS RECUES	79 805
AUTRES PRODUITS D'EXPLOITATION	106 100
PRODUITS FINANCIERS	70 313

TOTAL	1 369 832
--------------	------------------

RÉPARTITION PAR MARCHÉ GÉOGRAPHIQUE	Montant
-------------------------------------	---------

TOTAL	
--------------	--

Ventilation de l'Impôt sur les Bénéfices

FBTP 35

Période du 01/01/18 au 31/12/18
Edition du 24/05/19
Tenue de compte EURO

RÉPARTITION	Résultats avant impôts	Impôts
Résultat courant	210 250	11 596
Résultat exceptionnel (hors participation)		
Résultat comptable (hors participation)	210 250	11 596

L'impôt est calculé sur les produits financiers

Variations des fonds associatifs :

Les fonds associatifs varient en fonction des résultats de l'exercice et ils comprennent une subvention d'investissement de 107 803 euros versée pour le financement des travaux de rénovation de la Maison du Bâtiment et d'un système de visio conférence.

Honoraires Commissaires aux Comptes

- Honoraires CAC = 11 016 €

Effectif Moyen

FBTP 35

Période du 01/01/18 au 31/12/18
Edition du 24/05/19
Tenue de compte EURO

EFFECTIFS	Personnel salarié	Personnel mis à disposition de l'entreprise
Cadres	5	
Agents de maîtrise et techniciens		
Employés	3,5	
Ouvriers		
TOTAL	8,5	

Engagements pris en matière de retraite : le syndicat a souscrit un contrat d'assurances pour couvrir ce risque.

Résultats et autres éléments significatifs des 5 derniers exercices

FBTP 35

Période du 01/01/18 au 31/12/18
 Edition du 24/05/19
 Tenue de compte EURO

NATURES DES INDICATIONS	EXERCICES				
	31/12/2018	31/12/2017	31/12/2016	31/12/2015	31/12/2014
Capital social en fin d'exercice					
Capital social	5 384 271	5 243 016	4 935 142	4 638 269	4 499 103
Nombre des actions :					
-ordinaires existantes					
-à dividende prioritaire existantes (sans droit de vote)					
Nombre maximal d'actions futures à créer :					
-par conversion d'obligations					
-par exercice de droits de souscription					
Opérations et résultats de l'exercice					
Chiffres d'affaires hors taxes	82 603	109 397	237 244	162 939	225 325
Résultat avant impôts, participation des salariés et dotations aux amortissements et provisions	288 623	226 241	391 295	391 277	224 033
Impôts sur les bénéfices	11 596	12 071	15 466	16 673	11 730
Participation des salariés due au titre de l'exercice					
Résultat après impôts, participation des salariés, et dotations aux amortissements et provisions	198 654	141 255	300 071	296 873	139 165
Résultat distribué					
Résultat par action					
Résultat après impôts, participation des salariés, mais avant dotations aux amortissements et provisions					
Résultat après impôts, participation des salariés, et dotations aux amortissements et provisions					
Dividende attribué à chaque action					
Effectif					
Effectif moyen des salariés employés durant l'exercice	8,5	8,5	8,5	8,5	7
Montant de la masse salariale de l'exercice	394 571	380 880	378 566	367 922	525 637
Montant des sommes versées au titre des avantages sociaux (Sécurité sociale, oeuvres sociales...)	245 614	238 487	223 868	226 894	279 655

Engagements financiers, autres informations



Engagements Financiers

FBTP 35

Période du 01/01/18 au 31/12/18
Edition du 24/05/19
Tenue de compte EURO

ENGAGEMENTS DONNÉS	Montant
Effets escomptés non échus	
Avals et cautions	
Engagements en matière de pensions, retraites et indemnités	
Autres engagements donnés :	355 601
Caution solidaire pour le compte IMMOBAT PRET BNP 500 000 €	199 632
Caution pour le compte IMMOBAT PRET BPO 800 000 €	155 969

TOTAL	355 601
--------------	----------------

ENGAGEMENTS RECUS	Montant
Avals et cautions et garanties	
Autres engagements reçus :	

TOTAL	
--------------	--

Détail des comptes



Détail des Comptes

FBTP 35

Période du 01/01/18 au 31/12/18

Edition du 24/05/19

Tenue de compte EURO

© Sage - Sage 30 Etats comptables et fiscaux i7 11.42

Bilan Actif (2050)						
	Brut	Amortissements	Net 31/12/2018	Net N-1 31/12/2017	Variation En valeur	Variation En %
ACTIF IMMOBILISÉ						
Immobilisations incorporelles						
Concessions, brevets et droits similaires	9 867,18	9 867,18	0,00	0,00	0,00	
205110 Logiciels	9 867,18		9 867,18	9 867,18		
280511 Amort Logiciels		9 867,18	-9 867,18	-9 867,18		
Immobilisations corporelles						
Terrains	63 098,12	26 944,90	36 153,22	37 024,15	-870,93	-2,35
211300 Parking Bd Solférino	1 829,39		1 829,39	1 829,39		
211500 Terrains	32 613,89		32 613,89	32 613,89		
212500 Agencet Terrains Bâti	26 926,99		26 926,99	26 926,99		
212510 Espaces Verts	1 727,85		1 727,85	1 727,85		
281130 Amort Parking Bd Solférino		1 829,39	-1 829,39	-1 829,39		
281250 Amort agencet terrains		23 387,66	-23 387,66	-22 516,73	-870,93	-3,87
281251 Amort espaces verts		1 727,85	-1 727,85	-1 727,85		
Constructions	1 335 196,26	842 083,00	493 113,26	540 839,75	-47 726,49	-8,82
213150 Batiments administratifs	304 277,71		304 277,71	304 277,71		
213520 Aménagement standard	31 868,88		31 868,88	31 868,88		
213550 Amenagt batiment administratif	999 049,67		999 049,67	999 049,67		
281315 Amort Bat administratif		304 277,56	-304 277,56	-304 277,56		
281352 Amort. Amengt standard		31 868,88	-31 868,88	-31 868,88		
281355 Amort Agencet bat administratif		505 936,56	-505 936,56	-458 210,07	-47 726,49	-10,42
Inst. tech., matériel et out. industriels	8 454,52	5 302,96	3 151,56	3 796,21	-644,65	-16,98
215400 Matériel industriel	8 454,52		8 454,52	8 454,52		
281540 Amort materiel industriel		5 302,96	-5 302,96	-4 658,31	-644,65	-13,84
Autres immobilisations corporelles	155 874,20	131 286,28	24 587,92	34 220,33	-9 632,41	-28,15
218200 Matériel de transport	61 452,75		61 452,75	61 452,75		
218300 Matériel de bureau & informatiq	31 200,21		31 200,21	30 811,58	388,63	1,26
218400 Mobilier	63 221,24		63 221,24	63 221,24		
281820 Amort. Matériel de transport		52 259,85	-52 259,85	-44 361,44	-7 898,41	-17,80
281830 Amort. Matériel de bureau & inf		21 582,16	-21 582,16	-21 459,45	-122,71	-0,57
281840 Amort. Mobilier		57 444,27	-57 444,27	-55 444,35	-1 999,92	-3,61
Immobilisations financières						
Autres participations	180 344,55		180 344,55	180 352,55	-8,00	-0,00
261800 Participation IMMOBAT	152 006,92		152 006,92	152 006,92		
261810 Participation SCHS	17 095,63		17 095,63	17 095,63		
261820 PARTS SOCIALES BPO	11 242,00		11 242,00	11 250,00	-8,00	-0,07
Créances rattachées à des participations	1 522 826,40		1 522 826,40	1 490 613,04	32 213,36	2,16
267100 Compte courant IMMOBAT	1 522 826,40		1 522 826,40	1 490 613,04	32 213,36	2,16
TOTAL (II)	3 275 661,23	1 015 484,32	2 260 176,91	2 286 846,03	-26 669,12	-1,17
ACTIF CIRCULANT						
Stocks						
Créances						
Clients et comptes rattachés	4 019,13		4 019,13	4 141,09	-121,96	-2,95
418100 Clients FAE	4 019,13		4 019,13	4 141,09	-121,96	-2,95
Autres créances	92 861,93		92 861,93	87 942,16	4 919,77	5,59
401000 FRS	11 009,42		11 009,42	1 098,07	9 911,35	902,62
409700 Fournisseur - autres avoirs	5 794,01		5 794,01	3 139,03	2 654,98	84,58
409800 R.R.R. à obtenir, avoirs non re	8 111,62		8 111,62		8 111,62	
425000 Personnel - Avances et acompt				1 500,00	-1 500,00	-100,00
437320 Caisse PRO BTP Employés				0,04	-0,04	-100,00
437330 Caisse PRO BTP cadre	33 962,72		33 962,72		33 962,72	
437600 SMAVIE				7,20	-7,20	-100,00
437800 SMABTP				35,38	-35,38	-100,00

Détail des Comptes

FBTP 35

Période du 01/01/18 au 31/12/18

Edition du 24/05/19

Tenue de compte EURO

© Sage - Sage 30 Etats comptables et fiscaux i7 11.42

Bilan Actif (2050)						
	Brut	Amortissements	Net 31/12/2018	Net N-1 31/12/2017	Variation En valeur	En %
448700 Etats - Prod. à recevoir				2 324,79	-2 324,79	-100,00
455110 Syndicat Primaire DINARD	16 022,91		16 022,91	16 821,17	-798,26	-4,75
467000 Autres comptes débiteurs/crédit	195,36		195,36	226,00	-30,64	-13,56
467700 SALF/CILGERE				18 410,00	-18 410,00	-100,00
467710 CLUB QUALITE	299,68		299,68	537,52	-237,84	-44,25
467720 BTP COMPETENCES	8 644,40		8 644,40	25 517,75	-16 873,35	-66,12
467740 ADNA				8 191,05	-8 191,05	-100,00
467750 BTP DEVELOPPEMENT	4 061,38		4 061,38	6 761,40	-2 700,02	-39,93
467760 SCHS	760,43		760,43	673,58	86,85	12,89
468700 Produits à recevoir	4 000,00		4 000,00	2 699,18	1 300,82	48,19
Divers						
Valeurs mobilières de placement	4 167 062,25	16 150,62	4 150 911,63	3 994 886,77	156 024,86	3,91
508110 MANDAT GESTION PORTEF	722 720,01		722 720,01	820 919,10	-98 199,09	-11,96
508120 TITRES BPO	399 998,47		399 998,47	404 299,21	-4 300,74	-1,06
508130 TITRES BTP BANQUE	944 928,91		944 928,91	944 928,91		
508140 TITRES DEXCAPI	56 466,62		56 466,62	55 669,43	797,19	1,43
508160 DAT BPO				200 000,00	-200 000,00	-100,00
508161 BMTN 5 ANS BPO				236 600,00	-236 600,00	-100,00
508162 LIVRET INSTITUTIONNEL BPO	1 427 436,48		1 427 436,48	1 027 601,10	399 835,38	38,91
508170 COMPTE EPARGNE BNP	54 978,76		54 978,76	54 869,02	109,74	0,20
508180 SMAVIE PLACEMENT	260 533,00		260 533,00	250 000,00	10 533,00	4,21
508181 SMAVIE PLACEMENT	300 000,00		300 000,00		300 000,00	
590800 Dépré. autres VMP		16 150,62	-16 150,62		-16 150,62	
Disponibilités	215 782,85		215 782,85	159 648,36	56 134,49	35,16
512110 BPO	51 568,90		51 568,90	104 361,34	-52 792,44	-50,59
512111 BPO CPT MANDAT GESTION	134 051,92		134 051,92	14 746,79	119 305,13	809,02
512120 BNP	9 910,64		9 910,64	10 398,80	-488,16	-4,69
512130 BTP BANQUE	11 525,56		11 525,56	11 555,56	-30,00	-0,26
518700 INTERETS COURUS A RECE	8 601,00		8 601,00	18 561,04	-9 960,04	-53,66
531100 Caisse	124,83		124,83	24,83	100,00	402,74
COMPTES DE RÉGULARISATION						
Charges constatées d'avances	41 756,17		41 756,17	51 111,61	-9 355,44	-18,30
486000 Charges constatées d'avance	40 660,17		40 660,17	42 689,11	-2 028,94	-4,75
486100 Tickets restaurant	1 096,00		1 096,00	8 422,50	-7 326,50	-86,99
TOTAL (III)	4 521 482,33	16 150,62	4 505 331,71	4 297 729,99	207 601,72	4,83
TOTAL GÉNÉRAL (I à VI)	7 797 143,56	1 031 634,94	6 765 508,62	6 584 576,02	180 932,60	2,75

Détail des Comptes

FBTP 35

Période du 01/01/18 au 31/12/18

Edition du 24/05/19

Tenue de compte EURO

© Sage - Sage 30 Etats comptables et fiscaux i7 11.42

Bilan Passif (2051)				
	Net	Net N-1	Variation	
	31/12/2018	31/12/2017	En valeur	En %
CAPITAUX PROPRES				
Capital social ou individuel	5 384 271,11	5 243 015,91	141 255,20	2,69
102600 Fonds de dotation pr investissement	107 803,12	107 803,12		
102700 Fonds de dotation	5 276 467,99	5 135 212,79	141 255,20	2,75
RÉSULTAT DE L'EXERCICE (bénéfice ou perte)	198 654,41	141 255,20	57 399,21	40,64
TOTAL (I)	5 582 925,52	5 384 271,11	198 654,41	3,69
AUTRES FONDS PROPRES				
PROVISION POUR RISQUES ET CHARGES				
DETTES				
Emprunts et dettes auprès étab. de crédits	151,67	437,95	-286,28	-65,37
518600 INT BANCAIRE FRAIS A PAYER	151,67	437,95	-286,28	-65,37
Emprunts et dettes financières divers	946 494,15	955 657,57	-9 163,42	-0,96
455120 Syndicat Primaire FOUGERES	83 260,84	98 151,98	-14 891,14	-15,17
455130 Syndicat Primaire REDON	117 340,90	110 482,26	6 858,64	6,21
455140 Syndicat Primaire ST MALO	82 882,75	80 525,50	2 357,25	2,93
455150 Syndicat Primaire VITRE	38 809,94	34 595,62	4 214,32	12,18
455160 UPBR	624 199,72	631 902,21	-7 702,49	-1,22
Dettes fournisseurs et comptes rattachés	71 595,48	90 750,18	-19 154,70	-21,11
401000 FRS	50 909,02	68 656,69	-17 747,67	-25,85
408100 Fournisseurs FNP	20 686,46	22 093,49	-1 407,03	-6,37
Dettes fiscales et sociales	157 389,80	146 507,21	10 882,59	7,43
428200 Dettes prov. congés payés	34 973,00	32 862,00	2 111,00	6,42
431000 URSSAF	25 783,00	55 531,88	-29 748,88	-53,57
437100 Mutuelle	24 508,16	12 222,56	12 285,60	100,52
437320 Caisse PRO BTP Employés	36 227,73		36 227,73	
437330 Caisse PRO BTP cadre		12 031,05	-12 031,05	-100,00
437500 Médecine du travail	529,83	501,68	28,15	5,61
438200 Charges sur congés à payer	17 696,00	16 902,00	794,00	4,70
438600 Organismes - Autres charges à payer	2 124,08	2 005,04	119,04	5,94
444000 Etat impôts sur les bénéfices	11 596,00	12 072,00	-476,00	-3,94
448200 Charges fiscales sur congés à payer	2 224,00	2 379,00	-155,00	-6,52
448600 Etat - Autres charges à payer	1 728,00		1 728,00	
COMPTES DE RÉGULARISATION				
Produits constatés d'avance	6 952,00	6 952,00	0,00	
487000 Produits constatés d'avance	6 952,00	6 952,00		
TOTAL (IV)	1 182 583,10	1 200 304,91	-17 721,81	-1,48
TOTAL GÉNÉRAL (I à V)	6 765 508,62	6 584 576,02	180 932,60	2,75

Détail des Comptes

FBTP 35

Période du 01/01/18 au 31/12/18

Edition du 24/05/19

Tenue de compte EURO

© Sage - Sage 30 Etats comptables et fiscaux i7 11.42

Compte de Résultat (2052)				
	Net	Net N-1	Variation	
	31/12/2018	31/12/2017	En valeur	En %
PRODUITS D'EXPLOITATION				
Production vendue de services	82 602,98	109 396,76	-26 793,78	-24,49
708000 Produits des activités annexes	2 548,00	2 763,60	-215,60	-7,80
708300 RECUP. FRAIS CILGERE		18 410,00	-18 410,00	-100,00
708400 Appoint/ Charges Personnel Récup.	24 766,76	39 277,23	-14 510,47	-36,94
708410 Récup charges/frais UPBR	55 288,22	48 945,93	6 342,29	12,96
Chiffres d'affaires nets	82 602,98	109 396,76	-26 793,78	-24,49
Subvention d'exploitation	79 805,40	71 291,18	8 514,22	11,94
741100 Subv. Fédé Régionale	75 805,40	68 592,00	7 213,40	10,52
741200 Subv. Coulisses du bâtiment	4 000,00	2 699,18	1 300,82	48,19
Reprises sur amort. et prov., transf. de ch	23 497,14	18 175,86	5 321,28	29,28
791180 Transfert charge exploitation	198,00	154,00	44,00	28,57
791240 TRANSFERT CHARGES PERSONNEL	23 299,14	18 021,86	5 277,28	29,28
Autres produits	1 113 653,08	1 052 064,74	61 588,34	5,85
756100 Cotisations Caisse Congés	966 283,93	942 999,37	23 284,56	2,47
756600 Cotisation Membres Part. et Act.	147 329,68	108 599,05	38 730,63	35,66
758000 Produits divers de gestion courante	39,47	466,32	-426,85	-91,54
Total des produits d'exploitation (I)	1 299 558,60	1 250 928,54	48 630,06	3,89
CHARGES D'EXPLOITATION				
Autres achats et charges externes	390 324,18	416 830,33	-26 506,15	-6,36
604100 Prestations Informatiques IMMOBAT	13 152,00	13 152,00		
606100 Eau IMMOBAT	119,32	124,58	-5,26	-4,22
606110 Electricité IMMOBAT	3 268,92	3 999,63	-730,71	-18,27
606300 Fournitures Entretien, petit équip.	640,93	2 046,16	-1 405,23	-68,68
606320 Fournitures Entretien. SCHS BUNGALOC	35,28	78,24	-42,96	-54,91
606400 Fournitures administratives	7 220,19	5 908,08	1 312,11	22,21
606410 Fournitures Administratives IMMOBAT	4 287,30	10 224,00	-5 936,70	-58,07
613200 Location Salles	286,02	1 052,80	-766,78	-72,83
613210 Locations Salles IMMOBAT	3 348,00	5 400,00	-2 052,00	-38,00
614000 Charges locatives et copropriété	453,35	332,76	120,59	36,24
615100 Ent. Espaces Verts	2 610,30	2 837,77	-227,47	-8,02
615200 Entretien Construction	733,55	2 525,46	-1 791,91	-70,95
615400 Entretien matériel industriel		114,00	-114,00	-100,00
615520 Entretien Mat de Transport	4 258,06	1 994,64	2 263,42	113,48
615600 Maintenance	5 345,24	3 698,22	1 647,02	44,54
616000 Primes d'assurance	2 373,00	1 779,75	593,25	33,33
616100 Assurance Multirisque	2 462,30	2 389,09	73,21	3,06
616200 Assurances Véhicules	4 652,35	4 514,92	137,43	3,04
616300 Assurance RC	1 488,12	908,79	579,33	63,75
616400 Assurance IAG	1 652,57	1 652,57		
617000 Etudes et recherche	2 747,34	2 290,00	457,34	19,97
618000 Services extérieurs divers	3 439,79	1 204,74	2 235,05	185,52
618100 Doc. générale	4 391,14	5 831,71	-1 440,57	-24,70
618300 Doc. Technique	5 440,26	1 846,37	3 593,89	194,65
621000 Personnel extérieur	1 051,27	2 156,11	-1 104,84	-51,24
621400 Personnel prêté à l'asso. IMMOBAT	5 696,50	5 123,66	572,84	11,18
622600 Honoraires	17 441,04	18 534,00	-1 092,96	-5,90
622700 Frais actes et contentieux	200,00	50,00	150,00	300,00
623000 Publicité, publications, relations	7 289,88	20 306,00	-13 016,12	-64,10
623100 Annonces et Insertions	27 275,75	33 628,89	-6 353,14	-18,89
623600 Catalogues et imprimés	6 146,70	12 676,80	-6 530,10	-51,51
623610 INFOS FD LAMIFILM	22 710,24	20 992,28	1 717,96	8,18
623800 Pourboires, Dons	7 220,00	1 065,00	6 155,00	577,93
625100 Déplacements Divers	5 276,35	13 490,20	-8 213,85	-60,89
625110 Déplacements Président	5 096,45	9 036,08	-3 939,63	-43,60
625130 Déplacements G. PETRIS	10 076,18	6 902,54	3 173,64	45,98
625140 Déplacements P LELIEVRE	4 994,52	3 320,92	1 673,60	50,40
625150 Déplacements G CERCLE	8 810,85	8 506,85	304,00	3,57
625160 Déplacements S. FAVENNEC	334,00	251,74	82,26	32,68
625171 DEPLACEMENTS HAMON DAMIEN	3 556,10	3 821,57	-265,47	-6,95
625172 Déplacements O. Bouhet	748,00	591,91	156,09	26,37
625180 CONGRES	11 189,64	2 668,60	8 521,04	319,31
625182 LES COULISSES DU BATIMENT	5 081,49	2 699,18	2 382,31	88,26
625183 24 HEURES DU BATIMENT		5 059,40	-5 059,40	-100,00

Détail des Comptes

FBTP 35

Période du 01/01/18 au 31/12/18

Edition du 24/05/19

Tenue de compte EURO

© Sage - Sage 30 Etats comptables et fiscaux i7 11.42

Compte de Résultat (2052)				
	Net	Net N-1	Variation	
	31/12/2018	31/12/2017	En valeur	En %
625187 CEREMONIE VOEUX	29 174,80	20 454,32	8 720,48	42,63
625300 APPRENTI REMISE PRIX		500,00	-500,00	-100,00
625610 NUIT DU BATIMENT	64 205,92	53 921,94	10 283,98	19,07
625700 Réceptions	19 128,74	25 741,51	-6 612,77	-25,69
625720 PASSATION POUVOIR		20 635,40	-20 635,40	-100,00
625780 FRAIS SECTIONS SYNDICALES	3 697,87	996,60	2 701,27	271,05
626100 Frais Postaux	17 372,60	19 709,88	-2 337,28	-11,86
626200 Téléphone	11 982,44	11 652,41	330,03	2,83
627000 Services bancaires et assimilés		-1 000,00	1 000,00	100,00
627500 FRAIS BQ CPT MANDAT GESTION		270,03	-270,03	-100,00
627800 Services bancaires et assimilés	3 551,58	1 756,59	1 794,99	102,19
628000 Divers	1 808,04	2 090,04	-282,00	-13,49
628100 Cotisations diverses	7 301,90	7 040,60	261,30	3,71
628110 Cotisation UE35	7 500,00	6 273,00	1 227,00	19,56
Impôts, taxes et versements assimilés	44 403,08	48 751,04	-4 347,96	-8,92
631100 Taxe sur les Salaires	22 728,00	21 581,00	1 147,00	5,31
633300 FORMATION CONTINUE	2 124,08	4 469,04	-2 344,96	-52,47
633310 Formation, factures		2 508,00	-2 508,00	-100,00
633800 VAR PROV P CH FISC S CP	-155,00	233,00	-388,00	-166,52
635120 TAXE FONCIERE	19 706,00	19 960,00	-254,00	-1,27
Salaires et traitements	394 570,62	380 879,70	13 690,92	3,59
641100 Salaires appointements	383 273,58	370 673,42	12 600,16	3,40
641200 Congés payés	2 111,00	3 222,00	-1 111,00	-34,48
641400 Indemnités avantages divers	9 186,04	6 984,28	2 201,76	31,52
Charges sociales	251 293,77	244 026,55	7 267,22	2,98
645100 Cotisations URSSAF	127 714,31	127 109,70	604,61	0,48
645200 Cot. mutuelles	9 828,48	9 760,32	68,16	0,70
645320 Cot. caisse PRO BTP Employés	31 859,23	5 390,41	26 468,82	491,04
645330 Cot. caisse PRO BTP cadres	12 305,16	37 843,33	-25 538,17	-67,48
645800 Cot. SMABTP décès/Lic/Retraite	31 488,83	28 182,88	3 305,95	11,73
645890 VAR PROV P CH SOC S/C P	794,00	1 613,00	-819,00	-50,77
647000 Autres charges sociales	1 662,00	1 322,00	340,00	25,72
647100 Abondement PEI	18 440,00	16 504,80	1 935,20	11,73
647300 Cotisation SMAVIE Bati Retraite	9 834,93	9 128,16	706,77	7,74
647400 Oeuvres sociales	-85,08	-81,51	-3,57	-4,38
647500 Médecine du Travail	1 771,91	1 713,46	58,45	3,41
648100 Tickets Restaurants	5 680,00	5 540,00	140,00	2,53
Dotation d'exploitation				
Sur immobilisations - dot. aux amort.	62 222,30	72 914,38	-10 692,08	-14,66
681120 Dot/amort. immob. corporelles	62 222,30	72 914,38	-10 692,08	-14,66
Autres charges	593,94	10,65	583,29	5476,90
658000 Charges de gestion courante	593,94	10,65	583,29	5476,90
Total des charges d'exploitation (II)	1 143 407,89	1 163 412,65	-20 004,76	-1,72
1 - RÉSULTAT D'EXPLOITATION (I - II)	156 150,71	87 515,89	68 634,82	78,43
Opérations en commun				
Produits financiers				
Autres intérêts et produits assimilés	70 313,32	64 335,11	5 978,21	9,29
764000 Revenus des VMP		16 733,20	-16 733,20	-100,00
764100 REVENUS FINANCIER CPT MANDAT GESTIO	36 093,29	23 412,33	12 680,96	54,16
768000 Autre produits financiers	12 361,55	2 002,06	10 359,49	517,44
768110 Produits financiers IMMOBAT	21 858,48	22 187,52	-329,04	-1,48
Total des produits financiers (V)	70 313,32	64 335,11	5 978,21	9,29
Charges financières				
Dotations financières aux amort. et prov.	16 150,62		16 150,62	
686650 DOT PROV DEPRECIATION VMP	16 150,62		16 150,62	
Charges nettes sur cessions de VMP	63,00		63,00	
667000 Charges nettes sur cession de VMP	63,00		63,00	

Détail des Comptes

FBTP 35

Période du 01/01/18 au 31/12/18

Edition du 24/05/19

Tenue de compte EURO

© Sage - Sage 30 Etats comptables et fiscaux i7 11.42

Compte de Résultat (2052)				
	Net	Net N-1	Variation	
	31/12/2018	31/12/2017	En valeur	En %
Total des charges financières (VI)	16 213,62		16 213,62	
2 - RÉSULTAT FINANCIER (V - VI)	54 099,70	64 335,11	-10 235,41	-15,91
3 - RÉSULTAT COURANT AVANT IMPOTS (1-2+3-4+5-6)	210 250,41	151 851,00	58 399,41	38,46

Détail des Comptes

FBTP 35

Période du 01/01/18 au 31/12/18

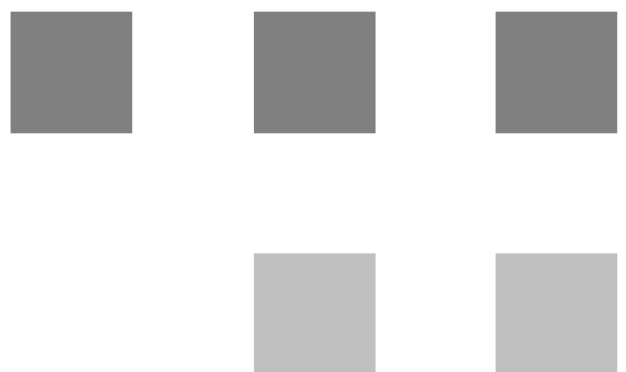
Edition du 24/05/19

Tenue de compte EURO

© Sage - Sage 30 Etats comptables et fiscaux i7 11.42

Compte de Résultat (2053)				
	Net	Net N-1	Variation	
	31/12/2018	31/12/2017	En valeur	En %
PRODUITS EXCEPTIONNELS				
Produits except. sur opérations en capital		5 800,00	-5 800,00	-100,00
775100 Cessions immobilisations		5 800,00	-5 800,00	-100,00
Total des produits exceptionnels (VII)		5 800,00	-5 800,00	-100,00
CHARGES EXCEPTIONNELLES				
Charges except. sur opérations de gestion		450,00	-450,00	-100,00
671200 Pénalités et amendes		450,00	-450,00	-100,00
Charges except. sur opérations en capital		3 874,80	-3 874,80	-100,00
675000 VNC éléments d'actif cédés		3 874,80	-3 874,80	-100,00
Total des charges exceptionnelles (VIII)		4 324,80	-4 324,80	-100,00
4 - RÉSULTAT EXCEPTIONNEL (VII - VIII)		1 475,20	-1 475,20	-100,00
Impôts sur les bénéfices * (X)	11 596,00	12 071,00	-475,00	-3,94
695000 Impôts sur les bénéfices	11 596,00		11 596,00	
695200 IS PDTS FINANCIERS		12 071,00	-12 071,00	-100,00
TOTAL DES PRODUITS (I + III + V + VII)	1 369 871,92	1 321 063,65	48 808,27	3,69
TOTAL DES CHARGES (II + IV + VI + VIII + IX + X)	1 171 217,51	1 179 808,45	-8 590,94	-0,73
5 - BÉNÉFICE OU PERTE	198 654,41	141 255,20	57 399,21	40,64

Soldes intermédiaires de gestion



Soldes Intermédiaires de Gestion

FBTP 35

Période du 01/01/18 au 31/12/18
Edition du 24/05/19
Tenue de compte EURO

RUBRIQUES	Net (N) 31/12/2018	%	Net (N-1) 31/12/2017	%
Ventes de marchandises -Coût d'achat des marchandises				
MARGE COMMERCIALE				
Production vendue + Production stockée - Déstockage de production + Production immobilisée	82 603	100,00	109 397	100,00
PRODUCTION DE L'EXERCICE	82 603	100,00	109 397	100,00
CHIFFRE D'AFFAIRES	82 603	100,00	109 397	100,00
- Consommation en provenance des tiers	390 324	472,5304	416 830	381,0262
VALEUR AJOUTÉE	(307 721)	-372,5304	(307 434)	-281,0262
+ Subventions d'exploitation - Impôts et taxes - Charges de personnel	79 805 44 403 645 864	96,6132 53,7548 781,8899	71 291 48 751 624 906	65,1675 44,5635 571,2292
EXCEDENT BRUT D'EXPLOITATION	(918 183)	-1111,5619	(909 800)	-831,6514
+ Reprises et transferts de charges + Autres produits - Dotations aux amortissements et provisions - Autres charges	23 497 1 113 653 62 222 594	28,4459 1348,1996 75,3269 0,719	18 176 1 052 065 72 914 11	16,6146 961,6964 66,6513 0,0097
RÉSULTAT D'EXPLOITATION	156 151	189,0376	87 516	79,9986
+ Quote part opérations en commun + Produits financiers - Quote part opérations en commun - Charges financières	70 313 16 214	85,122 19,6284	64 335	58,809
RÉSULTAT COURANT AVANT IMPOTS	210 250	254,5313	151 851	138,8076
Produits exceptionnels - Charges exceptionnelles			5 800 4 325	5,3018 3,9533
RÉSULTAT EXCEPTIONNEL			1 475	1,3485
- Participation des salariés - Impôt sur les bénéfices	11 596	14,0382	12 071	11,0341
RÉSULTAT DE L'EXERCICE	198 654	240,493	141 255	129,1219
Produits de cession d'éléments d'actif - Valeur comptable éléments cédés			5 800 3 875	5,3018 3,542
PLUS OU MOINS VALUES SUR CESSIONS			1 925	1,7598