




Etats Comptables et Fiscaux

31/12/2019



Bilan



Bilan Actif

FBTP 35

Période du 01/01/19 au 31/12/19
Edition du 22/06/20
Tenue de compte EURO

RUBRIQUES	BRUT	Amortissements	Net (N) 31/12/2019	Net (N-1) 31/12/2018
CAPITAL SOUSCRIT NON APPELÉ				
IMMOBILISATIONS INCORPORELLES				
Frais d'établissement				
Frais de développement				
Concession, brevets et droits similaires	9 867	9 867		
Fonds commercial				
Autres immobilisations incorporelles				
Avances et acomptes sur immobilisations incorporelles				
TOTAL immobilisations incorporelles :	9 867	9 867		
IMMOBILISATIONS CORPORELLES				
Terrains	63 098	27 816	35 282	36 153
Constructions	1 335 196	889 809	445 387	493 113
Installations techniques, matériel et outillage industriel	8 455	5 948	2 507	3 152
Autres immobilisations corporelles	121 253	93 141	28 112	24 588
Immobilisations en cours				
Avances et acomptes				
TOTAL immobilisations corporelles :	1 528 002	1 016 714	511 288	557 006
IMMOBILISATIONS FINANCIÈRES				
Participations évaluées par mise en équivalence				
Autres participations	180 345		180 345	180 345
Créances rattachées à des participations	1 557 538		1 557 538	1 522 826
Autres titres immobilisés				
Prêts				
Autres immobilisations financières				
TOTAL immobilisations financières :	1 737 882		1 737 882	1 703 171
ACTIF IMMOBILISÉ	3 275 752	1 026 582	2 249 170	2 260 177

STOCKS ET EN-COURS				
Matières premières et approvisionnement				
Stocks d'en-cours de production de biens				
Stocks d'en-cours production de services				
Stocks produits intermédiaires et finis				
Stocks de marchandises				
TOTAL stocks et en-cours :				
CRÉANCES				
Avances, acomptes versés sur commandes				
Créances clients et comptes rattachés	4 541		4 541	4 019
Autres créances	56 543		56 543	92 862
Capital souscrit et appelé, non versé				
TOTAL créances :	61 085		61 085	96 881
DISPONIBILITÉS ET DIVERS				
Valeurs mobilières de placement	4 444 574	6 530	4 438 044	4 150 912
Disponibilités	187 357		187 357	215 783
Charges constatées d'avance	48 388		48 388	41 756
TOTAL disponibilités et divers :	4 680 319	6 530	4 673 789	4 408 451
ACTIF CIRCULANT	4 741 403	6 530	4 734 873	4 505 332

Frais d'émission d'emprunts à étaler				
Primes remboursement des obligations				
Écarts de conversion actif				

TOTAL GÉNÉRAL	8 017 155	1 033 111	6 984 044	6 765 509
----------------------	------------------	------------------	------------------	------------------

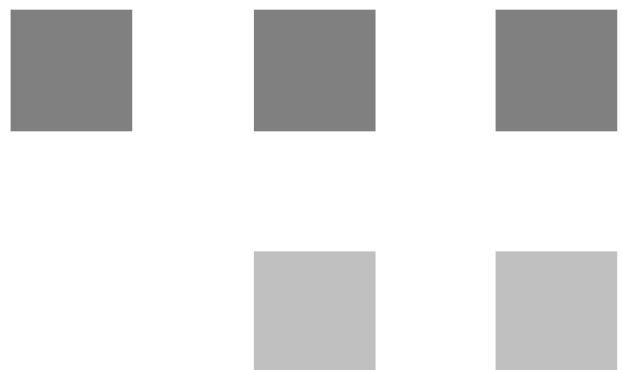
Bilan Passif

FBTP 35

Période du 01/01/19 au 31/12/19
Edition du 22/06/20
Tenue de compte EURO

RUBRIQUES	Net (N) 31/12/2019	Net (N-1) 31/12/2018
SITUATION NETTE		
Capital social ou individuel dont versé	5 582 926	5 384 271
Primes d'émission, de fusion, d'apport, ...		
Écarts de réévaluation dont écart d'équivalence		
Réserve légale		
Réserves statutaires ou contractuelles		
Réserves réglementées		
Autres réserves		
Report à nouveau		
Résultat de l'exercice	253 200	198 654
TOTAL situation nette :	5 836 126	5 582 926
SUBVENTIONS D'INVESTISSEMENT		
PROVISIONS RÉGLEMENTÉES		
CAPITAUX PROPRES	5 836 126	5 582 926
Produits des émissions de titres participatifs		
Avances conditionnées		
AUTRES FONDS PROPRES		
Provisions pour risques		
Provisions pour charges		
PROVISIONS POUR RISQUES ET CHARGES		
DETTES FINANCIÈRES		
Emprunts obligataires convertibles		
Autres emprunts obligataires		
Emprunts et dettes auprès des établissements de crédit	476	152
Emprunts et dettes financières divers	939 035	946 494
TOTAL dettes financières :	939 511	946 646
AVANCES ET ACOMPTES RECUS SUR COMMANDES EN COURS		
DETTES DIVERSES		
Dettes fournisseurs et comptes rattachés	79 586	71 595
Dettes fiscales et sociales	121 869	157 390
Dettes sur immobilisations et comptes rattachés		
Autres dettes		
TOTAL dettes diverses :	201 455	228 985
PRODUITS CONSTATÉS D'AVANCE	6 952	6 952
DETTES	1 147 918	1 182 583
Ecarts de conversion passif		
TOTAL GÉNÉRAL	6 984 044	6 765 509

Compte de Résultat



Compte de Résultat (Première Partie)

FBTP 35

Période du 01/01/19 au 31/12/19

Edition du 22/06/20

Tenue de compte EURO

RUBRIQUES	France	Export	Net (N) 31/12/2019	Net (N-1) 31/12/2018
Ventes de marchandises				
Production vendue de biens				
Production vendue de services	95 671		95 671	82 603
Chiffres d'affaires nets	95 671		95 671	82 603
Production stockée				
Production immobilisée				
Subventions d'exploitation			93 752	79 805
Reprises sur amortissements et provisions, transfert de charges			21 315	23 497
Autres produits			1 108 138	1 113 653
PRODUITS D'EXPLOITATION			1 318 876	1 299 559
CHARGES EXTERNES				
Achats de marchandises [et droits de douane]				
Variation de stock de marchandises				
Achats de matières premières et autres approvisionnements				
Variation de stock [matières premières et approvisionnements]				
Autres achats et charges externes			365 818	390 324
TOTAL charges externes :			365 818	390 324
IMPOTS, TAXES ET VERSEMENTS ASSIMILÉS			43 983	44 403
CHARGES DE PERSONNEL				
Salaires et traitements			421 346	394 571
Charges sociales			246 653	251 294
TOTAL charges de personnel :			667 998	645 864
DOTATIONS D'EXPLOITATION				
Dotations aux amortissements sur immobilisations			61 972	62 222
Dotations aux provisions sur immobilisations				
Dotations aux provisions sur actif circulant				
Dotations aux provisions pour risques et charges				
TOTAL dotations d'exploitation :			61 972	62 222
AUTRES CHARGES D'EXPLOITATION			26	594
CHARGES D'EXPLOITATION			1 139 797	1 143 408
RÉSULTAT D'EXPLOITATION			179 078	156 151

Compte de Résultat (Seconde Partie)

FBTP 35

Période du 01/01/19 au 31/12/19
Edition du 22/06/20
Tenue de compte EURO

RUBRIQUES	Net (N) 31/12/2019	Net (N-1) 31/12/2018
RÉSULTAT D'EXPLOITATION	179 078	156 151
Bénéfice attribué ou perte transférée Perte supportée ou bénéfice transféré		
PRODUITS FINANCIERS		
Produits financiers de participation		
Produits des autres valeurs mobilières et créances de l'actif immobilisé		
Autres intérêts et produits assimilés	62 030	70 313
Reprises sur provisions et transferts de charges	16 151	
Différences positives de change		
Produits nets sur cessions de valeurs mobilières de placement	5 358	
	83 539	70 313
CHARGES FINANCIÈRES		
Dotations financières aux amortissements et provisions	6 530	16 151
Intérêts et charges assimilées		
Différences négatives de change		
Charges nettes sur cessions de valeurs mobilières de placement	286	63
	6 816	16 214
RÉSULTAT FINANCIER	76 722	54 100
RÉSULTAT COURANT AVANT IMPOTS	255 801	210 250
PRODUITS EXCEPTIONNELS		
Produits exceptionnels sur opérations de gestion	740	
Produits exceptionnels sur opérations en capital	14 421	
Reprises sur provisions et transferts de charges		
	15 161	
CHARGES EXCEPTIONNELLES		
Charges exceptionnelles sur opérations de gestion	510	
Charges exceptionnelles sur opérations en capital	7 394	
Dotations exceptionnelles aux amortissements et provisions		
	7 904	
RÉSULTAT EXCEPTIONNEL	7 257	
Participation des salariés aux résultats de l'entreprise		
Impôts sur les bénéfices	9 858	11 596
TOTAL DES PRODUITS	1 417 575	1 369 872
TOTAL DES CHARGES	1 164 375	1 171 218
BÉNÉFICE OU PERTE	253 200	198 654

Annexe



L'exercice clôturé au 31/12/2019 présente un montant total du bilan de 6 984 044 € et dégage un résultat de 253 200 €

FAITS MAJEURS DE L'EXERCICE

Evènements principaux de l'exercice :

Néant

Principes, règles et méthodes comptables :

Présentation des comptes :

Les documents dénommés états financiers comprennent :

- le bilan
- le compte de résultat
- l'annexe

Méthode générale

Changement de méthode d'évaluation :

Aucun changement de méthode d'évaluation n'est intervenu au cours de l'exercice

Changement de méthode de présentation:

Aucun changement de méthode de présentation n'est intervenu au cours de l'exercice

Evènements post-clôture

Début 2020, une pandémie de Coronavirus a touché le pays, qui a été contraint de prendre des mesures restrictives pour protéger la population et tenter d'endiguer la propagation du virus. Ces mesures auront un impact sur les perspectives 2020 de l'association et de ses filiales, qu'il est impossible de quantifier à ce stade. Elles ne remettent toutefois pas en cause la continuité d'exploitation.

Les conventions générales comptables ont été appliquées dans le respect du principe de prudence, conformément aux hypothèses de base :

- Continuité de l'exploitation
- Permanence des méthodes comptables d'un exercice à l'autre
- Indépendance des exercices

Et conformément aux règles générales d'établissement et de présentation des comptes annuels.

Les comptes de l'exercice clos ont été élaborés et présentés conformément au plan comptable des associations (CRL, Règ.99-01), applicable aux organisations syndicales professionnelles. Les conventions comptables ont été appliquées en conformité avec les dispositions du règlement n°99-01 du 16 février 1999 relatif aux modalités d'établissement des comptes annuels des associations et à l'avis 2009-07 du 3 septembre 2009 du CNC complété du règlement n°2009-10 du 3 décembre 2009 du CRC, du règlement ANC 2014-03 et aux règlements ANC 2015-06 et 2016-07 relatifs à la réécriture du plan comptable général applicable à la clôture de l'exercice.

Immobilisations corporelles

Les immobilisations corporelles sont évaluées à leur coût d'acquisition (prix d'achat et frais accessoires, hors frais d'acquisition des immobilisations) ou à leur coût de production.

Les intérêts des emprunts spécifiques à la production d'immobilisations ne sont pas inclus dans le coût de production des immobilisations.

Les amortissements pour dépréciation sont calculés suivant le mode linéaire ou dégressif en fonction de la durée de vie prévue :

- Constructions 5 à 33 ans
- Agencements et aménagements des constructions 5 à 10 ans
- Installations techniques 10 ans
- Matériel et outillages industriels 3 à 5 ans
- Matériel de transport 3 ans
- Matériel de bureau mobilier 3 à 10 ans

Participation, autres titres immobilisés Valeurs Mobilières de Placement

La valeur brute est constituée par le coût d'achat hors frais accessoires. Lorsque la valeur d'inventaire est inférieure à la valeur brute, une provision pour dépréciation est constituée du montant de la différence.

Cotisations

Conformément au règlement n°2009-10 Du 3 décembre 2009 du CRC, la FBTP35 reconnaît en produits les cotisations encaissées au titre de l'année civile.

Créances

Les créances sont valorisées à leur valeur nominale. Une provision pour dépréciation est pratiquée lorsque la valeur d'inventaire est inférieure à la valeur comptable.

Les intérêts sur la créance IMMOBAT de 1 557 538 € sont pour l'année 2019 de 20 104 €

Immobilisations

FBTP 35

Période du 01/01/19 au 31/12/19
Edition du 22/06/20
Tenue de compte EURO

RUBRIQUES	Valeur brute début exercice	Augmentations par réévaluation	Acquisitions apports, création virements
IMMOBILISATIONS INCORPORELLES			
Frais d'établissement et de développement			
Autres immobilisations incorporelles	9 867		
TOTAL immobilisations incorporelles :	9 867		
IMMOBILISATIONS CORPORELLES			
Terrains	63 098		
Constructions sur sol propre	304 278		
Constructions sur sol d'autrui			
Constructions installations générales	1 030 919		
Installations techniques et outillage industriel	8 455		
Installations générales, agencements et divers			
Matériel de transport	61 453		23 648
Matériel de bureau, informatique et mobilier	94 421		
Emballages récupérables et divers			
Immobilisations corporelles en cours			
Avances et acomptes			
TOTAL immobilisations corporelles :	1 562 623		23 648
IMMOBILISATIONS FINANCIÈRES			
Participations évaluées par mises en équivalence			
Autres participations	1 703 171		34 757
Autres titres immobilisés			
Prêts et autres immobilisations financières			
TOTAL immobilisations financières :	1 703 171		34 757
TOTAL GÉNÉRAL	3 275 661		58 405

RUBRIQUES	Diminutions par virement	Diminutions par cessions mises hors service	Valeur brute fin d'exercice	Réévaluations légales
IMMOBILISATIONS INCORPORELLES				
Frais d'étab. et de développement				
Autres immobilisations incorporelles			9 867	
TOTAL immobilisations incorporelles :			9 867	
IMMOBILISATIONS CORPORELLES				
Terrains			63 098	
Constructions sur sol propre			304 278	
Constructions sur sol d'autrui				
Constructions installations générales			1 030 919	
Install. techn., matériel et out. industriels			8 455	
Inst. générales, agencements et divers				
Matériel de transport		58 269	26 832	
Mat. de bureau, informatique et mobil.			94 421	
Emballages récupérables et divers				
Immobilisations corporelles en cours				
Avances et acomptes				
TOTAL immobilisations corporelles :		58 269	1 528 002	
IMMOBILISATIONS FINANCIÈRES				
Participations mises en équivalence				
Autres participations		45	1 737 882	
Autres titres immobilisés				
Prêts et autres immo. financières				
TOTAL immobilisations financières :		45	1 737 882	
TOTAL GÉNÉRAL		58 314	3 275 752	

Amortissements

FBTP 35

Période du 01/01/19 au 31/12/19
Edition du 22/06/20
Tenue de compte EURO

SITUATIONS ET MOUVEMENTS DE L'EXERCICE				
IMMOBILISATIONS AMORTISSABLES	Montant début exercice	Augmentations dotations	Diminutions reprises	Montant fin exercice
IMMOBILISATIONS INCORPORELLES				
Frais d'étab. et de développement.				
Autres immobilisations incorporelles	9 867			9 867
TOTAL immobilisations incorporelles :	9 867			9 867
IMMOBILISATIONS CORPORELLES				
Terrains	26 945	871		27 816
Constructions sur sol propre	304 278			304 278
Constructions sur sol d'autrui				
Constructions installations générales	537 805	47 726		585 532
Installations techn. et outillage industriel	5 303	645		5 948
Inst. générales, agencements et divers				
Matériel de transport	52 260	8 237	50 875	9 621
Mat. de bureau, informatique et mobil.	79 026	4 494		83 520
Emballages récupérables et divers				
TOTAL immobilisations corporelles :	1 005 617	61 972	50 875	1 016 714
TOTAL GÉNÉRAL	1 015 484	61 972	50 875	1 026 582

VENTILATIONS DES DOTATIONS AUX AMORTISSEMENTS DE L'EXERCICE			
IMMOBILISATIONS AMORTISSABLES	Amortissements linéaires	Amortissements dégressifs	Amortissements exceptionnels
IMMOBILISATIONS INCORPORELLES			
Frais d'établissement et de développement			
Autres immobilisations incorporelles			
TOTAL immobilisations incorporelles :			
IMMOBILISATIONS CORPORELLES			
Terrains	871		
Constructions sur sol propre			
Constructions sur sol d'autrui			
Constructions installations générales	47 726		
Installations techniques et outillage industriel	645		
Installations générales, agencements et divers			
Matériel de transport	8 237		
Matériel de bureau, informatique et mobilier	4 494		
Emballages récupérables et divers			
TOTAL immobilisations corporelles :	61 972		
Frais d'acquisition de titres de participations			
TOTAL GÉNÉRAL	61 972		

Amortissements (suite)

FBTP 35

Période du 01/01/19 au 31/12/19
 Edition du 22/06/20
 Tenue de compte EURO

MOUVEMENTS AFFECTANT LA PROVISION POUR AMORTISSEMENTS DÉROGATOIRES		
IMMOBILISATIONS AMORTISSABLES	Dotations	Reprises
IMMOBILISATIONS INCORPORELLES		
Frais d'établissement et de développement		
Autres immobilisations incorporelles		
TOTAL immobilisations incorporelles :		
IMMOBILISATIONS CORPORELLES		
Terrains		
Constructions sur sol propre		
Constructions sur sol d'autrui		
Constructions installations générales		
Installations techniques et outillage industriel		
Installations générales, agencements et divers		
Matériel de transport		
Matériel de bureau, informatique et mobilier		
Emballages récupérables et divers		
TOTAL immobilisations corporelles :		
Frais d'acquisition de titres de participations		

TOTAL GÉNÉRAL		
----------------------	--	--

MOUVEMENTS DE L'EXERCICE AFFECTANT LES CHARGES RÉPARTIES SUR PLUSIEURS EXERCICES				
RUBRIQUES	Montant net début exercice	Augmentations	Dotations de l'exercice aux amortissements	Montant net fin exercice
Frais d'émission d'emprunts à étaler				
Primes de remboursem. des obligations				

Liste des Filiales et Participations

FBTP 35

Période du 01/01/19 au 31/12/19
Edition du 22/06/20
Tenue de compte EURO

FILIALES ET PARTICIPATIONS	Capital	Réserves et RAN avant affecta° resultat	Quote-part du capital détenue en pourcentage	Valeurs comptables titres détenus Brute	Valeurs comptables titres détenus Nette	Prêts & avances consentis par la société non remboursés	Montant des cautions et avals donnés par la société	Chiffre d'affaires HT du dernier exercice écoulé	Résultat du dernier exercice clos	Dividendes encaissés par société au cours exercice
A. RENSEIGNEMENTS DÉTAILLÉS CONC. LES FILIALES ET PARTICIPATIONS										
1. filiales (Plus de 50% du capital détenu)										
IMMOBAT	200 640	871 757	65	152 007	152 007	1 557 538	222 621	366 090	34 601	
SCHS BUNGALOC	33 000	160 905	34	17 096	17 096	1 488		87 209	26 998	
2. participations (10 à 50% du capital détenu)										
B. RENSEIGNEMENTS GLOBAUX CONC. LES AUTRES FILIALES ET PARTICIPAT°										
1. filiales non reprises en A:										
- françaises										
- étrangères										
2. participations non reprises en A:										
- françaises										
- étrangères										

État des Échéances des Créances et Dettes

FBTP 35

Période du 01/01/19 au 31/12/19
Edition du 22/06/20
Tenue de compte EURO

ÉTAT DES CRÉANCES	Montant brut	A 1 an au plus	A plus d'1 an
DE L'ACTIF IMMOBILISÉ			
Créances rattachées à des participations	1 557 538		1 557 538
Prêts			
Autres immobilisations financières			
TOTAL de l'actif immobilisé :	1 557 538		1 557 538
DE L'ACTIF CIRCULANT			
Clients douteux ou litigieux			
Autres créances clients	4 541	4 541	
Créance représent. de titres prêtés ou remis en garantie			
Personnel et comptes rattachés			
Sécurité sociale et autres organismes sociaux			
État - Impôts sur les bénéfices			
État - Taxe sur la valeur ajoutée			
État - Autres impôts, taxes et versements assimilés			
État - Divers			
Groupe et associés	11 771	11 771	
Débiteurs divers	44 773	44 773	
TOTAL de l'actif circulant :	61 085	61 085	
CHARGES CONSTATÉES D'AVANCE	48 388	48 388	

TOTAL GÉNÉRAL	1 667 010	109 472	1 557 538
----------------------	------------------	----------------	------------------

ÉTAT DES DETTES	Montant brut	A 1 an au plus	A plus d'1 an et 5 ans au plus	A plus de 5 ans
Emprunts obligataires convertibles				
Autres emprunts obligataires				
Auprès des établissements de crédit :				
- à 1 an maximum à l'origine				
- à plus d' 1 an à l'origine	476		476	
Emprunts et dettes financières divers				
Fournisseurs et comptes rattachés	79 586	79 586		
Personnel et comptes rattachés	36 374	36 374		
Sécurité sociale et autres organismes	66 746	66 746		
Impôts sur les bénéfices	9 858	9 858		
Taxe sur la valeur ajoutée				
Obligations cautionnées				
Autres impôts, taxes et assimilés	8 891	8 891		
Dettes sur immo. et comptes rattachés				
Groupe et associés	939 035	939 035		
Autres dettes				
Dette représentat. de titres empruntés				
Produits constatés d'avance	6 952	6 952		

TOTAL GÉNÉRAL	1 147 918	1 147 442	476
----------------------	------------------	------------------	------------

Charges et Produits Constatés d'Avance

FBTP 35

Période du 01/01/19 au 31/12/19
Edition du 22/06/20
Tenue de compte EURO

RUBRIQUES	Charges	Produits
Charges ou produits d'exploitation	48 388	6 952
Charges ou produits financiers		
Charges ou produits exceptionnels		
TOTAL	48 388	6 952

Produits constatés d'avance : Subvention Jersey = 6 952 €

Charges constatées d'avance : Abonnements & Maintenance = 12 087 €, 7 Jours = 33 000 €, Tickets Restaurants 3 301 €

Produits à Recevoir

FBTP 35

Période du 01/01/19 au 31/12/19
Edition du 22/06/20
Tenue de compte EURO

MONTANT DES PRODUITS À RECEVOIR INCLUS DANS LES POSTES SUIVANTS DU BILAN	Montant
Immobilisations financières	
Créances rattachées à des participations	
Autres immobilisations financières	
Créances	
Créances clients et comptes rattachés	4 541
Personnel	
Organismes sociaux	
État	
Divers, produits à recevoir	6 440
Autres créances	
Valeurs Mobilières de Placement	
Disponibilités	5 873
TOTAL	16 854

Créances clients : Factures à établir Club Qualité = 4 541 €

Divers, produits à recevoir : Participation FFB Coulisses du Bâtiment = 6 440 €

Disponibilités : Intérêts à recevoir = 5 873 €

Provisions Inscrites au Bilan

FBTP 35

Période du 01/01/19 au 31/12/19
Edition du 22/06/20
Tenue de compte EURO

RUBRIQUES	Montant début exercice	Augmentations dotations	Diminutions reprises	Montant fin exercice
Prov. pour reconstitution des gisements Provisions pour investissement Provisions pour hausse des prix Amortissements dérogatoires Dont majorations exceptionnelles de 30% Provisions pour prêts d'installation Autres provisions réglementées				
PROVISIONS RÉGLEMENTÉES				
Provisions pour litiges Prov. pour garant. données aux clients Prov. pour pertes sur marchés à terme Provisions pour amendes et pénalités Provisions pour pertes de change Prov. pour pensions et obligat. simil. Provisions pour impôts Prov. pour renouvellement des immo. Provisions pour gros entretien et grandes révisions Provisions pour charges sociales et fiscales sur congés à payer Autres prov. pour risques et charges				
PROV. POUR RISQUES ET CHARGES				
Prov. sur immobilisations incorporelles Prov. sur immobilisations corporelles Prov. sur immo. titres mis en équival. Prov. sur immo. titres de participation Prov. sur autres immo. financières Provisions sur stocks et en cours Provisions sur comptes clients Autres provisions pour dépréciation				
	16 151	6 530	16 151	6 530
PROVISIONS POUR DÉPRÉCIATION	16 151	6 530	16 151	6 530
TOTAL GÉNÉRAL	16 151	6 530	16 151	6 530

Charges à Payer

FBTP 35

Période du 01/01/19 au 31/12/19
Edition du 22/06/20
Tenue de compte EURO

MONTANT DES CHARGES À PAYER INCLUS DANS LES POSTES SUIVANTS DU BILAN	Montant
Emprunts obligataires convertibles	
Autres emprunts obligataires	
Emprunts et dettes auprès des établissements de crédit	
Emprunts et dettes financières divers	
Dettes fournisseurs et comptes rattachés	33 544
Dettes fiscales et sociales	59 999
Dettes sur immobilisations et comptes rattachés	
Disponibilités, charges à payer	476
Autres dettes	

TOTAL	94 019
--------------	---------------

Dettes fournisseurs : Fournisseurs non parvenues : La Poste = 818 €, Honoraires = 16 582 €, Réception = 2 107 €, Volvo = 3 Ménages eau EDF = 8 945 €..
Dettes fiscales et sociales : Congés Payés = 36 374 €, Charges sur Congés Payés = 18 428 €, Charges fiscales sur Congés Payés = 2 313 €, Etats Autres charges 2 884 €
Disponibilités, Charges à payer : Intérêts bancaires charges à payer = 476 €

Ventilation du Chiffre d'Affaires Net

FBTP 35

Période du 01/01/19 au 31/12/19
Edition du 22/06/20
Tenue de compte EURO

RÉPARTITION PAR SECTEUR D'ACTIVITÉ	Montant
COTISATIONS RECUES	1 108 108
SUBVENTIONS RECUES	93 752
AUTRES PRODUITS D'EXPLOITATION	148 327
PRODUITS FINANCIERS	67 388

TOTAL	1 417 575
--------------	------------------

RÉPARTITION PAR MARCHÉ GÉOGRAPHIQUE	Montant
-------------------------------------	---------

TOTAL	
--------------	--

Ventilation de l'Impôt sur les Bénéfices

FBTP 35

Période du 01/01/19 au 31/12/19
Edition du 22/06/20
Tenue de compte EURO

RÉPARTITION	Résultats avant impôts	Impôts
Résultat courant	255 801	9 858
Résultat exceptionnel (hors participation)		
Résultat comptable (hors participation)	263 058	9 858

L'impôt est calculé sur les produits financiers

Variations des fonds associatifs :

Les fonds associatifs varient en fonction des résultats de l'exercice et ils comprennent une subvention d'investissement de 107 803 euros versée pour le financement des travaux de rénovation de la Maison du Bâtiment et d'un système de visio conférence.

Honoraires Commissaires aux Comptes

- Honoraires CAC = 11 232 €

Effectif Moyen

FBTP 35

Période du 01/01/19 au 31/12/19
Edition du 22/06/20
Tenue de compte EURO

EFFECTIFS	Personnel salarié	Personnel mis à disposition de l'entreprise
Cadres	5,5	
Agents de maîtrise et techniciens	3,5	
Employés		
Ouvriers		
TOTAL	9	

Engagements pris en matière de retraite : le syndicat a souscrit un contrat d'assurances pour couvrir ce risque.

Engagements financiers, autres informations



Engagements Financiers

FBTP 35

Période du 01/01/19 au 31/12/19
Edition du 22/06/20
Tenue de compte EURO

ENGAGEMENTS DONNÉS	Montant
Effets escomptés non échus	
Avals et cautions	
Engagements en matière de pensions, retraites et indemnités	
Autres engagements donnés :	222 621
Caution solidaire pour le compte IMMOBAT PRET BNP 500 000 €	147 058
Caution pour le compte IMMOBAT PRET BPO 800 000 €	75 563

TOTAL	222 621
--------------	----------------

ENGAGEMENTS RECUS	Montant
Avals et cautions et garanties	
Autres engagements reçus :	

TOTAL	
--------------	--

Détail des comptes



Détail des Comptes

FBTP 35

Période du 01/01/19 au 31/12/19

Edition du 22/06/20

Tenue de compte EURO

© Sage - Sage 30 Etats comptables et fiscaux i7 11.42

Bilan Actif (2050)						
	Brut	Amortissements	Net 31/12/2019	Net N-1 31/12/2018	Variation En valeur	Variation En %
ACTIF IMMOBILISÉ						
Immobilisations incorporelles						
Concessions, brevets et droits similaires	9 867,18	9 867,18	0,00	0,00	0,00	
205110 Logiciels	9 867,18		9 867,18	9 867,18		
280511 Amort Logiciels		9 867,18	-9 867,18	-9 867,18		
Immobilisations corporelles						
Terrains	63 098,12	27 815,83	35 282,29	36 153,22	-870,93	-2,41
211300 Parking Bd Solférino	1 829,39		1 829,39	1 829,39		
211500 Terrains	32 613,89		32 613,89	32 613,89		
212500 Agencet Terrains Bâti	26 926,99		26 926,99	26 926,99		
212510 Espaces Verts	1 727,85		1 727,85	1 727,85		
281130 Amort Parking Bd Solférino		1 829,39	-1 829,39	-1 829,39		
281250 Amort agencet terrains		24 258,59	-24 258,59	-23 387,66	-870,93	-3,72
281251 Amort espaces verts		1 727,85	-1 727,85	-1 727,85		
Constructions	1 335 196,26	889 809,49	445 386,77	493 113,26	-47 726,49	-9,68
213150 Batiments administratifs	304 277,71		304 277,71	304 277,71		
213520 Aménagement standard	31 868,88		31 868,88	31 868,88		
213550 Amenagt batiment administratif	999 049,67		999 049,67	999 049,67		
281315 Amort Bat administratif		304 277,56	-304 277,56	-304 277,56		
281352 Amort. Amengt standard		31 868,88	-31 868,88	-31 868,88		
281355 Amort Agencet bat administratif		553 663,05	-553 663,05	-505 936,56	-47 726,49	-9,43
Inst. tech., matériel et out. industriels	8 454,52	5 947,61	2 506,91	3 151,56	-644,65	-20,45
215400 Matériel industriel	8 454,52		8 454,52	8 454,52		
281540 Amort materiel industriel		5 947,61	-5 947,61	-5 302,96	-644,65	-12,16
Autres immobilisations corporelles	121 253,16	93 141,41	28 111,75	24 587,92	3 523,83	14,33
218200 Matériel de transport	26 831,71		26 831,71	61 452,75	-34 621,04	-56,34
218300 Matériel de bureau & informatiq	31 200,21		31 200,21	31 200,21		
218400 Mobilier	63 221,24		63 221,24	63 221,24		
281820 Amort. Matériel de transport		9 621,24	-9 621,24	-52 259,85	42 638,61	81,59
281830 Amort. Matériel de bureau & inf		24 350,49	-24 350,49	-21 582,16	-2 768,33	-12,83
281840 Amort. Mobilier		59 169,68	-59 169,68	-57 444,27	-1 725,41	-3,00
Immobilisations financières						
Autres participations	180 344,55		180 344,55	180 344,55	0,00	
261800 Participation IMMOBAT	152 006,92		152 006,92	152 006,92		
261810 Participation SCHS	17 095,63		17 095,63	17 095,63		
261820 PARTS SOCIALES BPO	11 242,00		11 242,00	11 242,00		
Créances rattachées à des participations	1 557 537,93		1 557 537,93	1 522 826,40	34 711,53	2,28
267100 Compte courant IMMOBAT	1 557 537,93		1 557 537,93	1 522 826,40	34 711,53	2,28
TOTAL (II)	3 275 751,72	1 026 581,52	2 249 170,20	2 260 176,91	-11 006,71	-0,49
ACTIF CIRCULANT						
Stocks						
Créances						
Clients et comptes rattachés	4 541,45		4 541,45	4 019,13	522,32	13,00
418100 Clients FAE	4 541,45		4 541,45	4 019,13	522,32	13,00
Autres créances	56 543,06		56 543,06	92 861,93	-36 318,87	-39,11
401000 FRS	459,60		459,60	11 009,42	-10 549,82	-95,83
409700 Fournisseur - autres avoirs	5 700,00		5 700,00	5 794,01	-94,01	-1,62
409800 R.R.R. à obtenir, avoirs non re				8 111,62	-8 111,62	-100,00
437330 Caisse PRO BTP cadre				33 962,72	-33 962,72	-100,00
455110 Syndicat Primaire DINARD	11 770,51		11 770,51	16 022,91	-4 252,40	-26,54
467000 Autres comptes débiteurs/crédit				195,36	-195,36	-100,00
467710 CLUB QUALITE	582,47		582,47	299,68	282,79	94,36
467720 BTP COMPETENCES	17 200,41		17 200,41	8 644,40	8 556,01	98,98

Détail des Comptes

FBTP 35

Période du 01/01/19 au 31/12/19

Edition du 22/06/20

Tenue de compte EURO

© Sage - Sage 30 Etats comptables et fiscaux i7 11.42

Bilan Actif (2050)						
	Brut	Amortissements	Net 31/12/2019	Net N-1 31/12/2018	Variation En valeur	Variation En %
467750 BTP DEVELOPPEMENT	12 902,30		12 902,30	4 061,38	8 840,92	217,68
467760 SCHS	1 487,73		1 487,73	760,43	727,30	95,64
468700 Produits à recevoir	6 440,04		6 440,04	4 000,00	2 440,04	61,00
Divers						
Valeurs mobilières de placement	4 444 574,22	6 529,97	4 438 044,25	4 150 911,63	287 132,62	6,92
508110 MANDAT GESTION PORTEF	766 726,13		766 726,13	722 720,01	44 006,12	6,09
508120 TITRES BPO	899 998,47		899 998,47	399 998,47	500 000,00	125,00
508130 TITRES BTP BANQUE	944 928,91		944 928,91	944 928,91		
508140 TITRES DEXCAPI	57 168,79		57 168,79	56 466,62	702,17	1,24
508162 LIVRET INSTITUTIONNEL BPO	550 649,79		550 649,79	1 427 436,48	-876 786,69	-61,42
508170 COMPTE EPARGNE BNP	55 061,23		55 061,23	54 978,76	82,47	0,15
508180 SMAVIE PLACEMENT	270 040,90		270 040,90	260 533,00	9 507,90	3,65
508181 SMAVIE PLACEMENT	300 000,00		300 000,00	300 000,00		
508182 SMAVIE BATIPLACEMENT	200 000,00		200 000,00		200 000,00	
508183 SMAVIE BATIPLACEMENT	200 000,00		200 000,00		200 000,00	
508184 SMAVIE BATIPLACEMENT	200 000,00		200 000,00		200 000,00	
590800 Dépré. autres VMP		6 529,97	-6 529,97	-16 150,62	9 620,65	59,57
Disponibilités	187 356,97		187 356,97	215 782,85	-28 425,88	-13,17
512110 BPO	50 078,21		50 078,21	51 568,90	-1 490,69	-2,89
512111 BPO CPT MANDAT GESTION	110 250,48		110 250,48	134 051,92	-23 801,44	-17,76
512120 BNP	9 362,48		9 362,48	9 910,64	-548,16	-5,53
512130 BTP BANQUE	11 495,56		11 495,56	11 525,56	-30,00	-0,26
518700 INTERETS COURUS A RECE	5 873,00		5 873,00	8 601,00	-2 728,00	-31,72
531100 Caisse	297,24		297,24	124,83	172,41	138,12
COMPTES DE RÉGULARISATION						
Charges constatées d'avances	48 387,58		48 387,58	41 756,17	6 631,41	15,88
486000 Charges constatées d'avance	45 086,58		45 086,58	40 660,17	4 426,41	10,89
486100 Tickets restaurant	3 301,00		3 301,00	1 096,00	2 205,00	201,19
TOTAL (III)	4 741 403,28	6 529,97	4 734 873,31	4 505 331,71	229 541,60	5,09
TOTAL GÉNÉRAL (I à VI)	8 017 155,00	1 033 111,49	6 984 043,51	6 765 508,62	218 534,89	3,23

Détail des Comptes

FBTP 35

Période du 01/01/19 au 31/12/19

Edition du 22/06/20

Tenue de compte EURO

© Sage - Sage 30 Etats comptables et fiscaux i7 11.42

Bilan Passif (2051)				
	Net	Net N-1	Variation	
	31/12/2019	31/12/2018	En valeur	En %
CAPITAUX PROPRES				
Capital social ou individuel	5 582 925,52	5 384 271,11	198 654,41	3,69
102600 Fonds de dotation pr investissement	107 803,12	107 803,12		
102700 Fonds de dotation	5 475 122,40	5 276 467,99	198 654,41	3,76
RÉSULTAT DE L'EXERCICE (bénéfice ou perte)	253 200,05	198 654,41	54 545,64	27,46
TOTAL (I)	5 836 125,57	5 582 925,52	253 200,05	4,54
AUTRES FONDS PROPRES				
PROVISION POUR RISQUES ET CHARGES				
DETTES				
Emprunts et dettes auprès étab. de crédits	475,85	151,67	324,18	213,74
518600 INT BANCAIRE FRAIS A PAYER	475,85	151,67	324,18	213,74
Emprunts et dettes financières divers	939 035,15	946 494,15	-7 459,00	-0,79
455120 Syndicat Primaire FOUGERES	79 359,32	83 260,84	-3 901,52	-4,69
455130 Syndicat Primaire REDON	117 540,56	117 340,90	199,66	0,17
455140 Syndicat Primaire ST MALO	89 920,64	82 882,75	7 037,89	8,49
455150 Syndicat Primaire VITRE	44 512,16	38 809,94	5 702,22	14,69
455160 UPBR	607 702,47	624 199,72	-16 497,25	-2,64
Dettes fournisseurs et comptes rattachés	79 585,95	71 595,48	7 990,47	11,16
401000 FRS	46 041,54	50 909,02	-4 867,48	-9,56
408100 Fournisseurs FNP	33 544,41	20 686,46	12 857,95	62,16
Dettes fiscales et sociales	121 868,99	157 389,80	-35 520,81	-22,57
428200 Dettes prov. congés payés	36 374,00	34 973,00	1 401,00	4,01
431000 URSSAF	28 235,09	25 783,00	2 452,09	9,51
437100 Mutuelle		24 508,16	-24 508,16	-100,00
437320 Caisse PRO BTP Employés	15 306,82	36 227,73	-20 920,91	-57,75
437330 Caisse PRO BTP cadre	4 655,99		4 655,99	
437500 Médecine du travail	119,73	529,83	-410,10	-77,40
438200 Charges sur congés à payer	18 428,00	17 696,00	732,00	4,14
438600 Organismes - Autres charges à payer		2 124,08	-2 124,08	-100,00
442100 PRELEVEMENT A LA SOURCE	3 694,36		3 694,36	
444000 Etat impôts sur les bénéfices	9 858,00	11 596,00	-1 738,00	-14,99
448200 Charges fiscales sur congés à payer	2 313,00	2 224,00	89,00	4,00
448600 Etat - Autres charges à payer	2 884,00	1 728,00	1 156,00	66,90
COMPTES DE RÉGULARISATION				
Produits constatés d'avance	6 952,00	6 952,00	0,00	
487000 Produits constatés d'avance	6 952,00	6 952,00		
TOTAL (IV)	1 147 917,94	1 182 583,10	-34 665,16	-2,93
TOTAL GÉNÉRAL (I à V)	6 984 043,51	6 765 508,62	218 534,89	3,23

Détail des Comptes

FBTP 35

Période du 01/01/19 au 31/12/19

Edition du 22/06/20

Tenue de compte EURO

© Sage - Sage 30 Etats comptables et fiscaux i7 11.42

Compte de Résultat (2052)				
	Net	Net N-1	Variation	
	31/12/2019	31/12/2018	En valeur	En %
PRODUITS D'EXPLOITATION				
Production vendue de services	95 671,28	82 602,98	13 068,30	15,82
708000 Produits des activités annexes	130,00	2 548,00	-2 418,00	-94,90
708400 Appoint/ Charges Personnel Récup.	26 955,81	24 766,76	2 189,05	8,84
708410 Récup charges/frais UPBR	68 585,47	55 288,22	13 297,25	24,05
Chiffres d'affaires nets	95 671,28	82 602,98	13 068,30	15,82
Subvention d'exploitation	93 752,02	79 805,40	13 946,62	17,48
741100 Subv. Fédé Régionale	87 311,98	75 805,40	11 506,58	15,18
741200 Subv. Coulisses du bâtiment	6 440,04	4 000,00	2 440,04	61,00
Reprises sur amort. et prov., transf. de ch	21 314,81	23 497,14	-2 182,33	-9,29
791180 Transfert charge exploitation	3 396,76	198,00	3 198,76	1615,54
791240 TRANSFERT CHARGES PERSONNEL	17 918,05	23 299,14	-5 381,09	-23,10
Autres produits	1 108 137,52	1 113 653,08	-5 515,56	-0,50
756100 Cotisations Caisse Congés	986 977,96	966 283,93	20 694,03	2,14
756600 Cotisation Membres Part. et Act.	121 130,30	147 329,68	-26 199,38	-17,78
758000 Produits divers de gestion courante	29,26	39,47	-10,21	-25,87
Total des produits d'exploitation (I)	1 318 875,63	1 299 558,60	19 317,03	1,49
CHARGES D'EXPLOITATION				
Autres achats et charges externes	365 817,56	390 324,18	-24 506,62	-6,28
604100 Prestations Informatiques IMMOBAT	13 152,00	13 152,00		
606100 Eau IMMOBAT	125,53	119,32	6,21	5,20
606110 Electricité IMMOBAT	3 551,46	3 268,92	282,54	8,64
606200 CARBURANT	2 243,10		2 243,10	
606300 Fournitures Entretien, petit équip.	294,32	640,93	-346,61	-54,08
606320 Fournitures Entretien. SCHS BUNGALOC		35,28	-35,28	-100,00
606400 Fournitures administratives	8 995,91	7 220,19	1 775,72	24,59
606410 Fournitures Administratives IMMOBAT	3 952,54	4 287,30	-334,76	-7,81
613200 Location Salles		286,02	-286,02	-100,00
613210 Locations Salles IMMOBAT	2 808,00	3 348,00	-540,00	-16,13
613500 Locations Mobilières	3 515,88		3 515,88	
614000 Charges locatives et copropriété	92,13	453,35	-361,22	-79,68
615100 Ent. Espaces Verts	2 659,17	2 610,30	48,87	1,87
615200 Entretien Construction	1 767,29	733,55	1 033,74	140,92
615400 Entretien matériel industriel	2 463,70		2 463,70	
615520 Entretien Mat de Transport	1 652,43	4 258,06	-2 605,63	-61,19
615600 Maintenance	5 373,46	5 345,24	28,22	0,53
616000 Primes d'assurance	2 373,00	2 373,00		
616100 Assurance Multirisque	2 534,09	2 462,30	71,79	2,92
616200 Assurances Véhicules	6 480,61	4 652,35	1 828,26	39,30
616300 Assurance RC	1 559,90	1 488,12	71,78	4,82
616400 Assurance IAG		1 652,57	-1 652,57	-100,00
617000 Etudes et recherche	2 290,00	2 747,34	-457,34	-16,65
618000 Services extérieurs divers		3 439,79	-3 439,79	-100,00
618100 Doc. générale	1 512,10	4 391,14	-2 879,04	-65,56
618300 Doc. Technique	3 697,86	5 440,26	-1 742,40	-32,03
621000 Personnel extérieur	1 590,12	1 051,27	538,85	51,26
621400 Personnel prêté à l'asso. IMMOBAT	5 267,94	5 696,50	-428,56	-7,52
622600 Honoraires	16 660,54	17 441,04	-780,50	-4,48
622700 Frais actes et contentieux	83,43	200,00	-116,57	-58,28
623000 Publicité, publications, relations	12 036,80	7 289,88	4 746,92	65,12
623100 Annonces et Insertions	28 322,31	27 275,75	1 046,56	3,84
623600 Catalogues et imprimés	1 596,00	6 146,70	-4 550,70	-74,03
623610 INFOS FD LAMIFILM	22 002,54	22 710,24	-707,70	-3,12
623800 Pourboires, Dons	1 380,00	7 220,00	-5 840,00	-80,89
625100 Déplacements Divers	13 003,44	5 276,35	7 727,09	146,45
625110 Déplacements Président	8 579,43	5 096,45	3 482,98	68,34
625130 Déplacements G. PETRIS	7 348,55	10 076,18	-2 727,63	-27,07
625140 Déplacements P LELIEVRE	6 064,83	4 994,52	1 070,31	21,43
625150 Déplacements G CERCLE	8 929,29	8 810,85	118,44	1,34
625160 Déplacements S. FAVENNEC	631,58	334,00	297,58	89,10
625171 DEPLACEMENTS HAMON DAMIEN	4 780,07	3 556,10	1 223,97	34,42
625172 Déplacements O. Bouhet	195,16	748,00	-552,84	-73,91
625180 CONGRES	1 175,03	11 189,64	-10 014,61	-89,50
625182 LES COULISSSES DU BATIMENT	7 507,12	5 081,49	2 425,63	47,73

Détail des Comptes

FBTP 35

Période du 01/01/19 au 31/12/19

Edition du 22/06/20

Tenue de compte EURO

© Sage - Sage 30 Etats comptables et fiscaux i7 11.42

Compte de Résultat (2052)				
	Net	Net N-1	Variation	
	31/12/2019	31/12/2018	En valeur	En %
625187 CEREMONIE VOEUX	12 156,89	29 174,80	-17 017,91	-58,33
625610 NUIT DU BATIMENT	53 079,73	64 205,92	-11 126,19	-17,33
625700 Réceptions	26 086,81	19 128,74	6 958,07	36,37
625780 FRAIS SECTIONS SYNDICALES	2 576,62	3 697,87	-1 121,25	-30,32
626100 Frais Postaux	15 301,80	17 372,60	-2 070,80	-11,92
626200 Téléphone	11 711,82	11 982,44	-270,62	-2,26
627800 Services bancaires et assimilés	5 124,62	3 551,58	1 573,04	44,29
628000 Divers	6 419,91	1 808,04	4 611,87	255,08
628100 Cotisations diverses	5 610,70	7 301,90	-1 691,20	-23,16
628110 Cotisation UE35	7 500,00	7 500,00		
Impôts, taxes et versements assimilés	43 983,00	44 403,08	-420,08	-0,95
631100 Taxe sur les Salaires	24 884,00	22 728,00	2 156,00	9,49
633300 FORMATION CONTINUE		2 124,08	-2 124,08	-100,00
633800 VAR PROV P CH FISC S CP	89,00	-155,00	244,00	157,42
635120 TAXE FONCIERE	19 010,00	19 706,00	-696,00	-3,53
Salaires et traitements	421 345,88	394 570,62	26 775,26	6,79
641100 Salaires appointements	409 456,83	383 273,58	26 183,25	6,83
641200 Congés payés	1 401,00	2 111,00	-710,00	-33,63
641400 Indemnités avantages divers	6 488,05	9 186,04	-2 697,99	-29,37
641600 PRIME POUVOIR D'ACHAT	4 000,00		4 000,00	
Charges sociales	246 652,57	251 293,77	-4 641,20	-1,85
645100 Cotisations URSSAF	121 800,06	127 714,31	-5 914,25	-4,63
645200 Cot. mutuelles	10 041,60	9 828,48	213,12	2,17
645320 Cot. caisse PRO BTP Employés	34 610,90	31 859,23	2 751,67	8,64
645330 Cot. caisse PRO BTP cadres	7 299,84	12 305,16	-5 005,32	-40,68
645800 Cot. SMABTP décès/Lic/Retraite	31 630,42	31 488,83	141,59	0,45
645890 VAR PROV P CH SOC S/C P	732,00	794,00	-62,00	-7,81
647000 Autres charges sociales	1 521,00	1 662,00	-141,00	-8,48
647100 Abondement PEI	18 750,00	18 440,00	310,00	1,68
647300 Cotisation SMAVIE Bati Retraite	10 131,00	9 834,93	296,07	3,01
647400 Oeuvres sociales	-98,90	-85,08	-13,82	-16,24
647500 Médecine du Travail	1 891,65	1 771,91	119,74	6,76
648100 Tickets Restaurants	8 343,00	5 680,00	2 663,00	46,88
Dotation d'exploitation				
Sur immobilisations - dot. aux amort.	61 972,38	62 222,30	-249,92	-0,40
681120 Dot/amort. immob. corporelles	61 972,38	62 222,30	-249,92	-0,40
Autres charges	25,76	593,94	-568,18	-95,66
658000 Charges de gestion courante	25,76	593,94	-568,18	-95,66
Total des charges d'exploitation (II)	1 139 797,15	1 143 407,89	-3 610,74	-0,32
1 - RÉSULTAT D'EXPLOITATION (I - II)	179 078,48	156 150,71	22 927,77	14,68
Opérations en commun				
Produits financiers				
Autres intérêts et produits assimilés	62 029,81	70 313,32	-8 283,51	-11,78
764000 Revenus des VMP	12 475,20		12 475,20	
764100 REVENUS FINANCIER CPT MANDAT GESTIO	15 775,83	36 093,29	-20 317,46	-56,29
768000 Autre produits financiers	13 674,48	12 361,55	1 312,93	10,62
768110 Produits financiers IMMOBAT	20 104,30	21 858,48	-1 754,18	-8,03
Reprises sur provisions et transferts de charges	16 150,62		16 150,62	
786600 Rep/prov. dépr. éléments financ.	16 150,62		16 150,62	
Produits nets sur cessions de VMP	5 358,39		5 358,39	
767000 Produits nets /cessions VMP	5 358,39		5 358,39	
Total des produits financiers (V)	83 538,82	70 313,32	13 225,50	18,81
Charges financières				
Dotations financières aux amort. et prov.	6 529,97	16 150,62	-9 620,65	-59,57
686650 DOT PROV DEPRECIATION VMP	6 529,97	16 150,62	-9 620,65	-59,57
Charges nettes sur cessions de VMP	286,47	63,00	223,47	354,71

Détail des Comptes

FBTP 35

Période du 01/01/19 au 31/12/19

Edition du 22/06/20

Tenue de compte EURO

© Sage - Sage 30 Etats comptables et fiscaux i7 11.42

Compte de Résultat (2052)				
	Net 31/12/2019	Net N-1 31/12/2018	Variation	
			En valeur	En %
667000 Charges nettes sur cession de VMP	286,47	63,00	223,47	354,71
Total des charges financières (VI)	6 816,44	16 213,62	-9 397,18	-57,96
2 - RÉSULTAT FINANCIER (V - VI)	76 722,38	54 099,70	22 622,68	41,82
3 - RÉSULTAT COURANT AVANT IMPOTS (1-2+3-4+5-6)	255 800,86	210 250,41	45 550,45	21,66

Détail des Comptes

FBTP 35

Période du 01/01/19 au 31/12/19

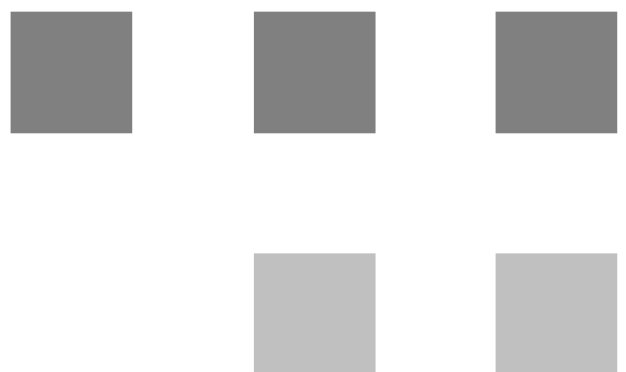
Edition du 22/06/20

Tenue de compte EURO

© Sage - Sage 30 Etats comptables et fiscaux i7 11.42

Compte de Résultat (2053)				
	Net	Net N-1	Variation	
	31/12/2019	31/12/2018	En valeur	En %
PRODUITS EXCEPTIONNELS				
Produits except. sur opérations de gestion	740,00		740,00	
772100 Pds sur exercices antérieurs	740,00		740,00	
Produits except. sur opérations en capital	14 421,00		14 421,00	
775100 Cessions immobilisations	14 421,00		14 421,00	
Total des produits exceptionnels (VII)	15 161,00		15 161,00	
CHARGES EXCEPTIONNELLES				
Charges except. sur opérations de gestion	509,99		509,99	
672000 Charges /exercices antérieurs	509,99		509,99	
Charges except. sur opérations en capital	7 393,82		7 393,82	
675000 VNC éléments d'actif cédés	7 393,82		7 393,82	
Total des charges exceptionnelles (VIII)	7 903,81		7 903,81	
4 - RÉSULTAT EXCEPTIONNEL (VII - VIII)	7 257,19		7 257,19	
Impôts sur les bénéfices * (X)	9 858,00	11 596,00	-1 738,00	-14,99
695000 Impôts sur les bénéfices		11 596,00	-11 596,00	-100,00
695200 IS PDTS FINANCIERS	9 858,00		9 858,00	
TOTAL DES PRODUITS (I + III + V + VII)	1 417 575,45	1 369 871,92	47 703,53	3,48
TOTAL DES CHARGES (II + IV + VI + VIII + IX + X)	1 164 375,40	1 171 217,51	-6 842,11	-0,58
5 - BÉNÉFICE OU PERTE	253 200,05	198 654,41	54 545,64	27,46

Soldes intermédiaires de gestion



Soldes Intermédiaires de Gestion

FBTP 35

Période du 01/01/19 au 31/12/19
Edition du 22/06/20
Tenue de compte EURO

RUBRIQUES	Net (N) 31/12/2019	%	Net (N-1) 31/12/2018	%
Ventes de marchandises -Coût d'achat des marchandises				
MARGE COMMERCIALE				
Production vendue + Production stockée - Déstockage de production + Production immobilisée	95 671	100,00	82 603	100,00
PRODUCTION DE L'EXERCICE	95 671	100,00	82 603	100,00
CHIFFRE D'AFFAIRES	95 671	100,00	82 603	100,00
- Consommation en provenance des tiers	365 818	382,3693	390 324	472,5304
VALEUR AJOUTÉE	(270 146)	-282,3693	(307 721)	-372,5304
+ Subventions d'exploitation - Impôts et taxes - Charges de personnel	93 752 43 983 667 998	97,9939 45,973 698,2225	79 805 44 403 645 864	96,6132 53,7548 781,8899
EXCEDENT BRUT D'EXPLOITATION	(888 376)	-928,5709	(918 183)	-1111,5619
+ Reprises et transferts de charges + Autres produits - Dotations aux amortissements et provisions - Autres charges	21 315 1 108 138 61 972 26	22,2792 1158,276 64,7764 0,0269	23 497 1 113 653 62 222 594	28,4459 1348,1996 75,3269 0,719
RÉSULTAT D'EXPLOITATION	179 078	187,181	156 151	189,0376
+ Quote part opérations en commun + Produits financiers - Quote part opérations en commun - Charges financières	83 539 6 816	87,3186 7,1249	70 313 16 214	85,122 19,6284
RÉSULTAT COURANT AVANT IMPOTS	255 801	267,3748	210 250	254,5313
Produits exceptionnels - Charges exceptionnelles	15 161 7 904	15,847 8,2614		
RÉSULTAT EXCEPTIONNEL	7 257	7,5855		
- Participation des salariés - Impôt sur les bénéfices	9 858	10,304	11 596	14,0382
RÉSULTAT DE L'EXERCICE	253 200	264,6563	198 654	240,493
Produits de cession d'éléments d'actif - Valeur comptable éléments cédés	14 421 7 394	15,0735 7,7284		
PLUS OU MOINS VALUES SUR CESSIONS	7 027	7,3451		