

ASSO - Bilan actif
ASSO - Bilan passif
ASSO - Compte de résultat
Détail des charges constatées d'avance
Détail des charges exceptionnelles
Détail des produits exceptionnels
ASSO - Détail du bilan actif
ASSO - Détail du bilan passif
ASSO - Détail du compte de résultat
Liasse Fiscale
Règles et méthodes comptables
Produits à recevoir
Détail des produits à recevoir
Charges à payer
Détail des charges à payer
Produits et charges constatés d'avance
Transferts de charges
Effectif moyen
Immobilisations
Amortissements
Détail des immobilisations & amortissements
Provisions inscrites au bilan
Etat des échéances, créances et dettes
ASSO - Détail des contribut. volontaires en nature
Détail des matériels mis à disposition
ASSO - Tableau de suivi des fonds associatifs
Chiffres significatifs
Chiffres significatifs sur 5 ans
Structure des bilans
Analyse comparative de la structure des bilans

BILAN ACTIF

	31/12/2006			31/12/2005
	Brut	Amort. dépréciat.	Net	Net
ACTIF IMMOBILISE				
Immobilisations incorporelles				
Frais d'établissement				
Frais de recherche et développement				
Concessions, brvts, licences, logiciels, drts & val. similaires				
Fonds commercial (1)				
Autres immobilisations incorporelles	22 216	15 433	6 783	6 747
Immobilisations incorporelles en cours				
Avances et acomptes				
Immobilisations corporelles				
Terrains				
Constructions				
Installations techniques, matériel et outillage industriels	55 589	27 432	28 156	29 233
Autres immobilisations corporelles	162 494	75 801	86 693	82 285
Immobilisations grevées de droits				
Immobilisations corporelles en cours				
Avances et acomptes				
Immobilisations financières (2)				
Participations				
Créances rattachées à des participations				
Titres immobilisés de l'activité de portefeuille				
Autres titres immobilisés				
Prêts				
Autres immobilisations financières	1 500		1 500	1 650
TOTAL (I)	241 798	118 666	123 132	119 915
Comptes de liaison				
ACTIF CIRCULANT				
Stocks et en-cours				
Matières premières et approvisionnements				
En-cours de production de biens				
En-cours de production de services				
Produits intermédiaires et finis				
Marchandises	1 864		1 864	2 141
Avances et acomptes versés sur commandes				
Créances d'exploitation (3)				
Créances usagers et comptes rattachés	2 189		2 189	
Autres créances	48 148		48 148	66 126
Valeurs mobilières de placement				250 542
Instruments de trésorerie				
Disponibilités	374 704		374 704	112 625
Charges constatées d'avance (3)	28 857		28 857	19 148
TOTAL (II)	455 761		455 761	450 582
Charges à répartir sur plusieurs exercices (III)				
Primes de remboursement des emprunts (IV)				
Ecart de conversion actif (V)				
TOTAL GENERAL (I à V)	697 560	118 666	578 893	570 497
(1) dont droit au bail				
(2) dont à moins d'un an				
(3) dont à plus d'un an				
ENGAGEMENTS RECUS				
Legs nets à réaliser :				
- acceptés par les organes statutairement compétents				
- autorisé par l'organisme de tutelle				
Dons en nature restant à vendre				

BILAN PASSIF

		31/12/2006	31/12/2005
		Net	Net
FONDS ASSOCIATIFS			
Fonds propres			
Fonds associatifs sans droit de reprise			
<i>Dont legs et don. avec contrepartie d'actifs immo., subv. d'invest. affectés à des biens renouvelables</i>			
Écarts de réévaluation			
Réserves statutaires ou contractuelles			
Réserves réglementées			
Autres réserves		336 344	318 336
Report à nouveau			
RESULTAT DE L'EXERCICE (excédent ou déficit)		36 035	18 008
Autres fonds associatifs			
Fonds associatifs avec droit de reprise			
Résultats sous contrôle des tiers financeurs			
Écarts de réévaluation			
Subventions d'investissement sur biens non renouvelables		48 913	55 463
Provisions réglementées			
Droits des propriétaires (Commodat)			
TOTAL (I)		421 292	391 807
Comptes de liaison (II)			
PROVISIONS			
Provisions pour risques		20 000	20 000
Provisions pour charges			
TOTAL (III)		20 000	20 000
FONDS DEDIES			
Sur subventions de fonctionnement			
Sur autres ressources			
TOTAL (IV)			
DETTES (1)			
Emprunts obligataires			
Emprunts et dettes auprès des établissements de crédit (2)			
Emprunts et dettes financières divers (3)			
Avances et acomptes reçus sur commandes			
Dettes fournisseurs et comptes rattachés		23 540	31 153
Dettes fiscales et sociales		113 914	125 738
Dettes sur immobilisations et comptes rattachés			
Autres dettes			
Produits constatés d'avance (1)		148	1 799
TOTAL (V)		137 601	158 691
Écarts de conversion passif			
TOTAL GENERAL (I à VI)		578 893	570 497
(1) Dont à moins d'un an (A l'exception des avances et acomptes reçus sur commandes en cours)		143 636	158 691
(1) Dont à plus d'un an (A l'exception des avances et acomptes reçus sur commandes en cours)		- 6 034	
(2) dont concours bancaires courants et soldes créditeurs de banque			
(3) dont emprunts participatifs			
ENGAGEMENTS DONNES			

COMpte DE RESULTAT

	31/12/2006	31/12/2005
	Total	Total
PRODUITS D'EXPLOITATION		
Ventes de marchandises	648	648
Production vendue		
Prestations de services	344 218	273 741
MONTANT NET DES PRODUITS D'EXPLOITATION	344 866	274 389
Production stockée		
Production immobilisée		
Subventions d'exploitation	1 513 365	1 538 553
Reprises sur amortissements, dépréciations, provisions et transferts de charges	10 182	7 899
Collectes		
Cotisations		
Autres produits	4 798	5 416
TOTAL DES PRODUITS D'EXPLOITATION (I)	1 873 211	1 826 258
CHARGES D'EXPLOITATION		
Achats de marchandises	4 713	2 791
Variation de stocks (marchandises)	277	- 685
Achats de matières premières et autres approvisionnements	948	1 290
Variation de stocks (matières premières et autres approvisionnements)		
Autres achats et charges externes (2)	592 944	573 328
Impôts, taxes et versements assimilés	72 439	67 538
Salaires et traitements	793 643	774 467
Charges sociales	330 022	320 745
Autres charges de personnel	9 036	8 441
Dotations aux amortissements sur immobilisations	35 229	29 914
Dotations aux dépréciations sur immobilisations		
Dotations aux dépréciations sur actif circulant		
Dotations aux provisions pour risques et charges		20 000
Autres charges	13 132	15 286
TOTAL DES CHARGES D'EXPLOITATION (3)	1 852 383	1 813 113
1 - RESULTAT D'EXPLOITATION	(I-II)	20 828
Quotes-parts de résultat sur opérations faites en commun		
Excédent attribué ou déficit transféré	(III)	
Déficit supporté ou excédent transféré	(IV)	
PRODUITS FINANCIERS		
De participations (4)		
Autres valeurs mobilières et créances de l'actif immobilisé (4)		
Autres intérêts et produits assimilés (4)	9 418	533
Reprises sur dépréciations, provisions et transferts de charges		
Différences positives de change		
Produits nets sur cessions de valeurs mobilières de placement		
TOTAL DES PRODUITS FINANCIERS	(V)	9 418
CHARGES FINANCIERES		
Dotations aux amortissements, dépréciations et provisions		
Intérêts et charges assimilées (5)		
Différences négatives de change	14	10
Charges nettes sur cessions de valeurs mobilières de placement		
TOTAL DES CHARGES FINANCIERES	(VI)	14
2 - RESULTAT FINANCIER	(V-VI)	9 404
3 - RESULTAT COURANT AVANT IMPOT	(I-II+III-IV+V-VI)	30 232

COMPTE DE RESULTAT

		31/12/2006	31/12/2005
		Total	Total
PRODUITS EXCEPTIONNELS			
Sur opérations de gestion		663	846
Sur opérations en capital		6 550	6 550
Reprises sur dépréciations, provisions et transferts de charges			
TOTAL DES PRODUITS EXCEPTIONNELS	(VII)	7 213	7 396
CHARGES EXCEPTIONNELLES			
Sur opérations de gestion		267	1 167
Sur opérations en capital		1 143	1 889
Dotations aux amortissements, aux dépréciations et provisions			
TOTAL DES CHARGES EXCEPTIONNELLES	(VIII)	1 409	3 056
4 - RESULTAT EXCEPTIONNEL	(VII-VIII)	5 803	4 340
Impôts sur les bénéfices	(IX)		
TOTAL DES PRODUITS	(I+III+V+VII)	1 889 841	1 834 187
TOTAL DES CHARGES	(II+IV+VI+VIII+IX)	1 853 806	1 816 179
5 - SOLDE INTERMEDIAIRE		36 035	18 008
+ Report de ressources non utilisées des exercices antérieurs			
- Engagements à réaliser sur ressources affectées			
6 - EXCEDENT OU DEFICIT		36 035	18 008
(1) dont produits afférents à des exercices antérieurs			
(2) dont redevances sur crédit-bail mobilier		4 352	2 928
dont redevances sur crédit-bail immobilier			
(3) dont charges afférentes à des exercices antérieurs			
(4) dont produits concernant des entreprises liées			
(5) dont intérêts concernant des entreprises liées			
EVALUATION DES CONTRIBUTIONS VOLONTAIRES EN NATURE			
Produits			
Bénévolat			
Prestations en nature			
Dons en nature			
TOTAL			
Charges			
Secours en nature			
Mise à disposition gratuite de biens			
Prestations			
Personnel bénévole			
TOTAL			

DETAIL DES CHARGES CONSTATEES D'AVANCE

		31/12/2006	31/12/2005
48610100	CH CONST AV ADM	7 561	212
48610200	CHARGES CONSTAT D'AV MP	17 751	
48610300	CH D'AVANCE LOISIRS	382	13 844
48610400	CH D'AVANCE CULTUREL	2 395	4 140
48610700	CHARG CONST CINEMA	768	952
TOTAL GENERAL		28 857	19 148

DETAIL DES CHARGES EXCEPTIONNELLES

		31/12/2006	31/12/2005
Sur opérations de gestion			
67180200	PERTE/REGIE AVANCE M.P.	18	
67180300	PERTE SUR REGIE D AVANCE	1	10
67181100	CHARG/OPER/GESTION ADM	193	90
67181300	CHARG/OPER/GEST LOIS/AT		245
67181700	CHARG/OPER/GEST CINEMA	55	71
67200100	CHG/EXPLOIT EX ANT ADM		674
67200300	CH EXPL/EX ANT AT/LOIS		77
Total		267	1 167
Sur opérations en capital			
67510100	VNC IMMO INCO. FORUM		384
67510400	VNC IMMO. INCOR. SPECTACL		86
67520100	VNC IMMO. CORP. FORUM	1 143	581
67520300	VNC IMMO. CORP. AT/LOIS		514
67520400	VNC IMMO. CORP. SPECT		324
Total		1 143	1 889
TOTAL GENERAL		1 409	3 056

DETAIL DES PRODUITS EXCEPTIONNELS

		31/12/2006	31/12/2005
Sur opérations de gestion			
77180100	PROD EXCEPT ADM	522	
77180700	PRODT EXCEPT CINEMA		2
77181000	PROD.EXCEPT.S/OPERAT.GESTIO	0	
77200100	PDUIT EXCEPT ADM		744
77200300	PRDUIT EXCEPT AT/LOIS	140	100
Total		663	846
Sur opérations en capital			
77700300	QP SUBV.EQU. AT-LOIS	6 550	6 550
Total		6 550	6 550
TOTAL GENERAL		7 213	7 396

DETAIL DU BILAN ACTIF

	31/12/2006	31/12/2005
	Net	Net
ACTIF IMMOBILISE		
Immobilisations incorporelles		
Autres immobilisations incorporelles		
20810100 LOGICIELS FORUM	16 040	10 713
20810300 LOGICIEL AT/LOIS	647	647
20810400 LOGICIELS CULTUREL	3 758	3 758
20810700 LOGICIELS CINEMA	1 771	1 771
28080100 AMORT LOGICIEL FORUM	- 9 523	- 5 486
28080300 AMORT AUT IMMO INC AT/LOI	- 390	- 163
28080400 AMORT.LOGICIELS SPECTACLE	- 3 748	- 3 000
28080700 AMORT.LOGICIELS CINEMA	- 1 771	- 1 493
Total	6 783	6 747
Total immobilisations incorporelles	6 783	6 747
Immobilisations corporelles		
Installations techniques, matériel et outillage industriels		
21540100 MAR INDUST ADM	1 303	1 303
21540300 MATERIEL MUSIQUE AT/LOIS	40 297	33 252
21540400 MATERIEL INDUST CONCERT	1 541	789
21540700 MATERIEL TECHN	12 448	12 448
28154100 AMORT MAT TECHN FORUM	- 461	- 200
28154300 AMORT.MAT.TECH AT-LOISIRS	- 14 334	- 6 643
28154400 AMORT MAT TECHN SPECT	- 575	- 297
28154700 AMORT MAT IMMO CINE	- 12 062	- 11 419
Total	28 156	29 233
Autres immobilisations corporelles		
21810100 AAI FORUM	10 417	10 417
21810300 AAI DIVERS ATELIERS	67 189	64 647
21810700 AAI CINEMA	2 182	2 182
21830100 REAFF MAT BUREAU INFORM F	23 240	20 036
21830300 MAT BUREAU ET INFORM LOIS	18 125	9 731
21830400 MAT BUR INFORM CULTUREL	6 277	5 299
21830700 MAT BUREAU INFORM CINE	4 995	4 995
21840100 MOBILIER FORUM	13 261	13 261
21840300 MOBILIER BUREAU LOIS/AT	14 593	4 754
21840400 MOBILIER CULTUREL	2 215	1 857
28181100 AMORT AAI DIV	- 4 879	- 3 803
28181300 AMORT MAT ATELIER	- 26 726	- 20 468
28181700 AMORT.AAI DIVERS CINE	- 1 313	- 978
28183100 AMORT MAT BUREAU FORUM	- 17 548	- 12 795
28183300 AMORT MAT BUREAU INFO ATE	- 8 095	- 4 911
28183400 AMORT.MAT BUREAU & INFO C	- 4 639	- 3 175
28183700 AMORT.MAT BUREAU & INFO C	- 3 737	- 2 456
28184100 AMORT MOBILIER FORUM	- 6 027	- 4 701
28184300 AMORT MOB LOIS/AT	- 2 124	- 1 098
28184400 AMOR MOBILIER CULTUREL	- 714	- 508
Total	86 693	82 285

DETAIL DU BILAN ACTIF

	31/12/2006	31/12/2005
	Net	Net
Total immobilisations corporelles	114 849	111 518
Immobilisations financières		
Autres immobilisations financières		
27500000 DEPOTS ET CAUTIONNEM.VERS	1 500	1 650
Total	1 500	1 650
Total immobilisations financières	1 500	1 650
Total actif immobilisé net	123 132	119 915
ACTIF CIRCULANT		
Stocks et en-cours		
Marchandises		
37000100 STOCK FORUM	959	1 347
37000300 STOCKS ATEL/LOIS	729	606
37000400 STOCK BAR CONCERT	176	188
Total	1 864	2 141
Total stocks et en-cours	1 864	2 141
Créances d'exploitation		
Créances usagers et comptes rattachés		
41110000 CLIENTS	2 189	
Total	2 189	
Autres créances		
43100000 U.R.S.S.A.F. FORUM	82	30
43710000 C.I.P.S.	1 854	
43720000 A.S.S.E.D.I.C. FORUM	1 472	
43870100 IND JOURN SS .	1 332	
43870300 IND SS AT /LOIS	209	43
43870700 IND S.S CINE		1 014
44110300 ETAT-SUBV.EQU. A REC LOIS	23 000	23 000
44562100 TVA /IMMOBILIS DED ADM		0
44562700 TVA/IMMOB DED CINE		0
44566100 TVA DEDUCTIBLE FORUM	266	
44566400 TVA DEDUCTIBLE/ SPECTACLE		13 054
44566700 TVA DEDUCTIBLE CINE 89		11 906
44585000 TCA A REGUL.OU EN ATTENTE	131	
44586100 TCA/FACT NON PARV ADM	1 481	613
44586400 TCA/FACT NON PARV CONCERT	57	21
44586700 TCA/FACT NON PARV CINE	320	110
46700000 CONTRAT O.M.	2 531	
46700300 CONTRAT O.M.		2 032
46710000 A.N.C.V CHEQUES VACANCES	630	
46711000 CONS GENER CHQ LATTITUDE	508	154
46870100 PDTS A RECEVOIR FORUM		1 203
46870300 PRDT A REV AT/LOIS	1 403	699
46870400 PDTS A RECEVOIR CULTUREL	2 142	936
46870700 PROD A REC CINE	10 732	11 311
Total	48 148	66 126

DETAIL DU BILAN ACTIF

		31/12/2006	31/12/2005
		Net	Net
Valeurs mobilières de placement			
50810000	OPCVM PARTS FCP SGAM		250 542
	Total		250 542
Disponibilités			
51200000	SOCIETE GENERALE	371 310	108 943
51210000	SG CARTE BLEUE	1 373	1 895
53000000	CAISSE	2 021	1 787
	Total	374 704	112 625
Charges constatées d'avance (3)			
48610100	CH CONST AV ADM	7 561	212
48610200	CHARGES CONSTAT D'AV MP	17 751	
48610300	CH D'AVANCE LOISIRS	382	13 844
48610400	CH D'AVANCE CULTUREL	2 395	4 140
48610700	CHARG CONST CINEMA	768	952
	Total	28 857	19 148
Total créances d'exploitation		453 898	448 442
Total actif circulant		455 761	450 582
TOTAL GENERAL		578 893	570 497

DETAIL DU BILAN PASSIF

	31/12/2006	31/12/2005
	Net	Net
FONDS ASSOCIATIFS		
Fonds propres		
Réserves		
Autres réserves		
10688000 PROJET ASSOCIATIF	178 519	178 519
10688100 AUTRES RESERVES	157 825	139 817
Total	336 344	318 336
Total réserves	336 344	318 336
RESULTAT DE L'EXERCICE (excédent ou déficit)	36 035	18 008
Total fonds propres	372 379	336 344
Autres fonds associatifs		
Subventions d'investissement sur biens non renouvelables		
13120300 SUBV. EQU. REGION. AT-LOI	43 500	43 500
13121300 SUBV.EQU.CONS.GEN. AT-LOI	22 000	22 000
13920300 SUBV. EQU. AT-LOIS VIREE	- 10 988	- 6 638
13921300 QP SUBV.EQUI.CONS.GEN.VIR	- 5 600	- 3 400
Total	48 913	55 463
Total autres fonds associatifs	48 913	55 463
TOTAL FONDS ASSOCIATIFS	421 292	391 807
PROVISIONS		
Provisions pour risques		
15110300 PROV. P/ LITIGES AT-LOIS	20 000	20 000
Total	20 000	20 000
TOTAL PROVISIONS POUR RISQUES ET CHARGES	20 000	20 000
DETTES		
Dettes fournisseurs et comptes rattachés		
40110700 FOURNISSEURS CINEMA	569	589
40120000 FOURNISSEURS	194	3 852
40810100 FACT NON PARVENUES ADM	13 405	19 065
40810300 FACT NON PARVENUES AT/LOI	2 355	3 121
40810400 FACT NON PARVENUE CONCERT	1 204	1 462
40810700 FACT NON PARVENUE CINEMA	5 812	3 066
Total	23 540	31 153
Dettes fiscales et sociales		
42100500 N.A.P. INT SPECT	160	160
42820100 PROV CONGES PAYES FORUM	15 710	14 366
42820300 PROV CONGES PAYES LOISIRS	26 564	23 334
42820400 PROV CONGES CULTUREL	7 587	6 410
42820700 PROV CONGES PAYES CINEMA	9 893	14 404

DETAIL DU BILAN PASSIF

		31/12/2006	31/12/2005
		Net	Net
42860300	PRIMES INTERM. A PAYER		1 509
43710000	C.I.P.S.		4 949
43720500	CTRE REC INT SPECT	96	
43730000	RETRAITE CAVCIC	25	
43750500	MED W CMB INT SPECT		32
43820100	CH.SOC.CONG.PAYES ADM	7 226	6 608
43820300	CH.SOC.CONG.PAYES LOISIRS	12 327	10 851
43820400	CH.SOC.CONG.PAYES SPECT	3 035	2 564
43820700	CH.SOC.CONG.PAYES CINEMA	3 957	5 762
43860100	AUT CH.SOC A PAYER ADM	725	725
44551000	TVA A DECAISSER	3 485	890
44562400	TVA DEDUCT CONCERTS		1
44566100	TVA DEDUCTIBLE FORUM		24 794
44571000	TVA COLLECTEE	9 950	1 756
44700000	TAXE SUR LES SALAIRES	803	3 133
44860100	ETAT CH A PAY ADM	12 371	3 491
	Total	113 914	125 738
Produits constatés d'avance			
48710300	PDTS D'AVANCE LOISIRS		1 686
48710400	PDTS D'AVANCE CULTUREL	148	61
48710700	PDUIT CONST D AV CINE		52
	Total	148	1 799
TOTAL DETTES		137 601	158 691
TOTAL GENERAL		578 893	570 497

DETAIL DU COMPTE DE RESULTAT

	31/12/2006	31/12/2005
	Total	Total
PRODUITS D'EXPLOITATION		
Ventes de marchandises		
70720300 VENTES SOIE	251	32
70740300 VENTES TISSUS PATCHWORK	164	169
70760700 VENTES AFFICHES CINEMA	23	8
70770700 VTES CONFISERIE	210	440
Total	648	648
Prestations de services		
70600300 STAGES ATELIERS	1 125	2 047
70610300 COTISATIONS ATELIERS	79 984	74 684
70620300 PRESTATION ATELIERS		2 310
70620400 RECETTES SPECTACLES	16 311	23 978
70630200 REC WEEK END M.P	7 670	
70630300 REC WEEK END	3 481	7 784
70630400 CES. DROIT EXPL. SPECTACL		900
70640200 RECETTES SEJOURS M.P.	66 345	
70640300 REC SEJOUR	10 425	21 300
70650300 REC ANIMATIONS M.D.J.	5 563	3 794
70651300 REC SEJOUR M.D.J.	720	90
70660300 RECETTES O.M.	2 522	2 765
70670300 RECETTES FETE DU FORUM	1 938	2 262
70671300 REC ANNEXES F.FORUM	830	425
70680300 RECETTES STUDIO LANGEVIN	63	117
70680700 ENT INDIV CINE	34 628	27 237
70681700 CHEQUES CINEMA	74 571	63 372
70683700 ENTREES 3.40€CINE	12 249	12 002
70684700 ENTREES 2€CINE	2 463	2 705
70686700 ENT A 2.30€CINE	6 251	5 060
70687000 BUFFET CINE	- 326	
70687700 REC BUFFET CINEMA	5 935	7 937
70688400 RECETTES DIV CONCERTS	3 118	1 711
70688700 ENT CINE 2.35Ç		209
70689700 ENTREES 17F CINE		13
70690700 SERVEUR VOCAL CINE		326
70691700 ENT CINE 4€	667	1 217
70710300 VENTES DE SANTONS		17
70800300 REC BUFFET FETE FORUM	535	40
70810300 RECETTES BAR BUFFET 10EME	1 386	962
70810400 RECETTES BAR SPECTACLES	455	2 459
70820400 DONS CARNAVAL	2 451	2 677
70830100 REC DIST FORUM	336	350
70830300 RECETTES BAR M.D.J	634	309
70830700 REC DISTRIBUTEUR CINE	1 784	2 513
70850300 RECETTES BABY FOOT MDJ	105	167
Total	344 218	273 741
MONTANT NET DES PRODUITS D'EXPLOITATION		
	344 866	274 389
Subventions d'exploitation		
74100300 SUBVENTIONS ATELIER/LOISI	921 000	881 960
74100400 SUBVENTIONS SPECTACLE	325 643	364 143
74100700 SUBVENTIONS CINEMA	253 571	268 278
74200300 RECETTES BONS CAF LOISIR		737
74300100 C.N.A.S.E.A. BRUCHET	1 394	6 017
FIDUCIAIRE MAZARIN		

DETAIL DU COMPTE DE RESULTAT

		31/12/2006	31/12/2005
		Total	Total
74300300	C.N.A.S.E.A. TAGUEMOUNT	8 916	11 573
74300400	C.N.A.S.E.A. FERRIGNO	2 842	5 846
	Total	1 513 365	1 538 553
Reprises sur amortissements, dépréciations, provisions et transferts de charges			
79100100	TRANS.CHGES ADM	6 549	1 122
79100300	TRANS.CHGE ATELIER/LOISIR	1 590	5 237
79100400	TRANS.CHGES SPECTACLE	2 043	1 541
	Total	10 182	7 899
Autres produits			
75100300	ADHESIONS FORUM	4 786	5 202
75800100	PROD.DIV ADM	11	77
75800300	PROD DIV AT/LOIS		94
75800400	PROD.DIVERS DE GEST.COUR.		38
75800500	PROD DIV INTERMITTENT	1	5
75800700	PROD DIVERS CINE	0	1
	Total	4 798	5 416
Total des produits d'exploitation		1 873 211	1 826 258
CHARGES D'EXPLOITATION			
Achats de marchandises			
60720300	ACHAT SOIE A CEDER	235	
60740300	ACHAT PATCHWORK A CEDER	324	88
60750700	ACHAT CONFISERIE A CEDER	752	671
60760300	ACH ABONNEMENTS OM	3 401	2 032
	Total	4 713	2 791
Variation de stocks (marchandises)			
60370100	VARIATION STOCK FORUM	388	- 942
60370300	VARIATION STOCK ATELIERS	- 123	179
60370400	VARIATION STOCK CONCERT	12	78
	Total	277	- 685
Achats de matières premières et autres approvisionnements			
60220100	ACHATS BAR FORUM	165	
60220400	ACHATS BAR CONCERTS	568	849
60222300	ACHATS BAR MDJ	216	441
	Total	948	1 290
Autres achats et charges externes			
60400300	PREST ATELIER	43 268	33 683
60410100	PRESTATIONS FORUM	1 001	792
60420200	PRESTATIONS LOISIRS M.P	50 285	
60420300	PRESTATIONS LOISIRS	60 340	81 116
60430400	PRESTATIONS CULTURE	102 235	134 844
60440700	PRESTATIONS CINEMA	3 541	1 691
60500100	ACHAT MATERIEL FORUM	643	787
60510300	ACHAT MATERIEL ATELIER	2 293	2 919
60510400	ACH MATERIELS CONCERTS	500	302
60520300	ACHAT MATERIEL LOISIRS	878	674
60530300	ACHAT MATERIEL MDJ	191	437
60540700	ACHAT MATERIEL CINEMA	529	170
60610100	ESSENCE FORUM	9 700	8 344
60610200	ESSENCE LOISIRS M.P.	666	

DETAIL DU COMPTE DE RESULTAT

		31/12/2006	31/12/2005
		Total	Total
60610300	ESSENCE LOISIRS	186	319
60610700	ESSENCE CINE	146	
60630100	ACH.FOURN.ENT.OUT FORUM	1 015	1 145
60630300	ACH FOURN ENT OUT AT/LOIS	308	54
60630400	ACH FOURN CONCERTS		17
60631700	ACH.FOURN.ENT.OUT.CINEMA	645	410
60640100	ACH.FOURN.ADM.FORUM	1 863	2 241
60640400	FOURN ADM SPECTACLES	94	
60641700	ACH.FOUR.ADM.CINEMA	66	477
60650100	IMPRIMERIE FORUM	1 250	643
60660100	ACH FOURNT FORUM	43	
60660300	ACH FOURN ATELIER LOISIRS	3 076	5 562
60670100	ACH FOURN INFORM FORUM	1 888	1 675
60670700	ACH FOURN INFORM CINE		73
60671700	ACH FOURN INFORM CINE		373
60680100	AUTRES FOURN FORUM	598	667
60680200	ACH DIV LOISIRS MP	297	
60680300	ACHATS DIVERS AT/LOISIRS	4 273	3 897
60680400	AUTRE FOURN CONCERT	727	1 060
60681700	AUTRES FOURN CINEMA	1 194	709
60690200	FRAIS PEDAGOGIQUES M.P.	3 766	
60690300	FRAIS PEDAGOGIQUES	2 799	2 169
61100300	GARDIENNAGE AT/LOIS	484	283
61100400	GARDIENNAGE CONCERT	465	1 312
61220700	LOCATION COPIEUR CINEMA	549	
61221700	CREDITBAIL COPIEUR CINE	3 803	2 928
61310300	LOCATION MATERIEL SEJOURS	272	798
61320400	LOC IMMOBILIER CULTUREL	9 144	8 382
61330400	LOCATION MATERIEL CONCERT	6 292	2 328
61340100	LOCATION MATERIEL FORUM		144
61350300	LOCATION MATERIEL LOISIRS	3 277	479
61360200	LOCAT VEHICUL LOIS M.P.	911	
61360300	LOCATION VEHICULE LOIS/AT	15 333	14 002
61380700	LOCATION FILMS CINEMA	55 528	50 475
61550100	ENT REP MOBILIER FORUM	439	627
61550300	ENT REP MOBILIER ATELIER	1 113	1 881
61550400	ENT REP MOBILIER CONCERT	144	
61551700	ENT REP MOBILIER CINEMA	496	2 916
61560100	MAINTENANCE PHOTOC FORUM	489	956
61560300	MAINTENANCE PHOTOCOP ELJ	431	
61561700	MAINTENANCE PHOTOC CINEMA	794	349
61570100	MAINTENANCE INFORM FORUM	9 694	6 809
61571700	MAINTENANCE INFORMAT CINE	96	
61580100	ENT REP MINIBUS	28	201
61590700	MAINTENANCE INFORM CINEMA	697	605
61600100	ASSURANCE FORUM	7 134	7 318
61600300	ASSURANCE ATELIER LOISIRS	66	
61810100	DOCUMENTATIONS FORUM	1 051	1 675
61810400	DOCTS CONCERTS	419	462
61820200	DOCUMENTATIONS M.P.	10	
61820300	DOCUMENTS LOISIRS	43	125
61830300	DOCUMENTS ATELIERS	705	508
61840300	DOCUMENTS MDJ	21	15
61850700	DOCUMENTS CINEMA	987	1 219
62260100	HONOR EXPERT COMPTABLE	9 560	11 609

DETAIL DU COMPTE DE RESULTAT

		31/12/2006	31/12/2005
		Total	Total
62261100	HONORAIRES C.A.C.	7 531	7 176
62263100	HONORAIRES DIVERS	3 468	5 219
62263300	HONORAIRES DIV LOISIRS	733	
62263400	HONORAIRE CONCERT	305	305
62264700	HONORAIRES DIV CINEMA	404	
62310300	ANNONCE INSERTION AT/LOIS	475	
62310400	INSERTIONS PUBLIC CONCERT	8 388	8 153
62311700	INSERTIONS PUBLIC CINEMA	200	
62320300	IDECO AFFICHAGE 10EME	456	
62320400	AFFICHAGES CONCERTS	1 358	1 973
62321400	AFFICHES CONCERTS	1 654	2 851
62322700	AFFICHES CINEMA	1 597	1 983
62323700	AFFICHAGES CINEMA	319	457
62330300	BILLETS AT/LOIS		304
62330400	BILLETERIE CONCERTS	1 348	1 393
62331700	BILLETERIE CINEMA	3 468	486
62340400	BANDEAUX CONCERTS		282
62341100	CADEAUX ADHERENTS FORUM	916	2 037
62341700	CADEAUX CINEMA	1 479	1 441
62350300	PLAQUET. DEPLIANT AT/LOIS	5 326	5 871
62350400	PLAQUET. DEPLIANT CONCERT	5 425	4 670
62351700	PLAQUET. DEPLIANT CINEMA	20 759	19 706
62360200	ACHATS PHOTOS/CD M.P.	60	
62360300	PHOTO K7 LOISIRS ATELIER	232	685
62360400	PHOTO K7 CONCERTS	412	403
62370300	BOURSES AUTONOMES LOISIRS	3 420	5 145
62380100	DONS FORUM	1 450	1 000
62380400	DONS CARNAVAL	2 702	3 530
62390300	RECOMP CONCOURS LOISIRS	5 044	5 032
62390400	RECOMP CONCOURS CARNAVAL	2 091	2 075
62410400	TRANSPORTS/ACHATS CONCERT		490
62410700	TRANSPORTS/ACHATS CINEMA	7 369	6 278
62500300	REMB FORFAIT DEPL AT/LOIS	405	511
62500400	REMB FORFAIT DEPL CONCERT	116	230
62500700	FD URSSAF CINE	116	57
62510100	FRAIS DEPLACEMENT FORUM	562	586
62510200	AUTOROUTE LOISIRS M.P.	418	
62510300	AUTOROUTE LOISIRS	728	1 472
62510400	TAXI PARKING CONCERTS	7	6
62511700	FRAIS DEPLACEMENT CINEMA	232	48
62520300	FRAIS DEPLACEMENT ATELI/LOIS	842	3 133
62520400	FRAIS DEPLACEMENT CONCERT	771	246
62521700	MISSION CINEMA	1 779	1 008
62530100	MISSIONS FORUM	416	857
62530300	MISSIONS LOISIRS/ATELIERS	425	1 111
62530400	MISSIONS SPECTACLES	1 898	2 296
62531100	INDEMNITES COULEAUD	2 197	5 488
62540100	RECEPTIONS C.A	1 113	1 086
62550400	RECEPTIONS SPECTACLES	9 513	12 530
62551700	RECEPTIONS CINEMA	9 723	10 722
62560200	RECEPTION LOISIRS M.P.	4 718	
62560300	RECEPTION LOISIR/ATELIER	13 338	17 942
62570400	FRAIS DEPLACEMENT CONCERT	4 372	897
62580100	RECEPTIONS FORUM	1 134	1 068
62600100	FRAIS POSTAUX TELEP FORUM	1 954	1 844

DETAIL DU COMPTE DE RESULTAT

		31/12/2006	31/12/2005
		Total	Total
62600300	POSTE TELEPHONE LOISIRS		11
62610100	TELEPHONE S.F.R.	5 816	3 433
62610200	FRAIS POSTAUX M.P.	87	
62610300	FRAIS TELEPHONE LOISIRS	122	460
62610700	FRAIS POSTAUX TELEP CINEM		41
62620100	ABONT INTERNET WANADOO	1 131	1 171
62780100	FRAIS COMM BANC	452	681
62780200	COMMIS/CHANGE LOISIRS MP	438	
62780300	COMMISSIONS/CHANGE LOISIRS	4	41
62780400	CION BANC/CONCERT	7	1
62800100	CION CIMISSION/CHQ VAC	14	73
62800300	CION SUR CHEQUE VACANCE	74	26
62810300	COTISATIONS LOISIRS	190	
62810700	COTISATION C.N.C.	199	251
62840100	FRAIS FORMATION FORUM	3 332	5 702
62840300	FRAIS FORMATION LOIS/AT	1 333	2 335
62840400	FORMATION CONCERT	1 969	
62850700	FRAIS FORMATION CINEMA	1 831	1 361
	Total	592 944	573 328
Impôts, taxes et versements assimilés			
63110100	TAXE SALAIRE FORUM	7 910	7 327
63110300	TAXE SALAIRE ATEL/LOISIR	26 783	24 368
63300100	UNIFORMATION F.CONTINUE	14 504	13 786
63310100	UNIFORMATION FORM CDD	284	195
63320400	AFDAS FORM CONTIN INTER	257	282
63330100	COTISAT 1% LOGEMENT	3 499	3 507
63340100	AGEFIPH CONTRIB HANDICAP	3 308	2 409
63540300	TAXE DIVERS		60
63740700	T.S.A. CINEMA	15 332	14 800
63780100	REDEVANCE AUDIO FORUM	232	116
63780700	REDEVANCE AUDIO CINEMA		116
63781400	AGESSA PARAFISCALE SACD	291	544
63784700	SPRE MUSIQ AMBIANCE CINE		27
63785300	TAXE DIV LOISIRS	40	
	Total	72 439	67 538
Salaires et traitements			
64110100	BRUT ADMINISTRATION	169 691	149 366
64110200	BRUTS LOISIRS M.P.	8 801	
64110300	BRUT ATELIER/LOISIRS	379 072	361 275
64110400	BRUT SPECTACLES	83 369	95 182
64110500	BRUTS INT SPECT	2 427	10 103
64110700	BRUT CINEMA	143 883	145 313
64120100	CONGES PAYES ADMINIST	1 344	1 200
64120300	CONGES PAYES AT/LOIS	3 230	1 071
64120400	CONGES PAYES SPECT	1 177	- 317
64120700	CONGES PAYES CINE	- 4 511	3 159
64122400	CONG SPECT INT		15
64122500	CONG SPECT INT	312	1 460
64130100	PRIMES ADMINISTRATION	3 148	3 148
64130200	PRIMES .	1 740	
64130300	PRIME ATELIER/LOISIRS	10 350	10 086
64130400	PRIMES .	1 913	2 913
64130700	PRIMES .	2 833	3 412
64131100	IND PRECARITE	209	

DETAIL DU COMPTE DE RESULTAT

		31/12/2006	31/12/2005
		Total	Total
64131300	IND PRECARITE AT/LOIS	390	419
64131700	IND PRECARITE	1 739	
64140100	COMP EMPL ADMINISTRATION	- 3 033	- 1 144
64140300	COMP EMPL ATELIER/LOISIRS	- 1 311	- 3 292
64140400	COMP EMPL SPECTACLE	- 223	- 1 112
64140700	COMP EMPL SPECTACLE	- 1 143	- 101
64144100	IND JOURN SS	- 8 263	- 2 211
64144200	IND JOURN SS LOISIR M.P.	- 182	
64144300	IND SS AT/LOIS	- 2 005	- 1 486
64144400	IND JOURN SS		- 2 623
64144700	IND JOURN SS	- 1 313	- 1 369
Total		793 643	774 467
Charges sociales			
64510100	URSSAF ADM	46 891	41 805
64510200	URSSAF LOISIRS M.P.	2 088	
64510300	URSSAF AT/LOIS	111 598	104 592
64510400	URSSAF SPECT	24 063	27 151
64510500	URSSAF INT SPECT	420	1 787
64510700	URSSAF CINEMA	40 731	45 275
64520100	CH.SOC CONG.PAYES ADM	618	552
64520300	CH.SOC.CONG.PAYES LOISIRS	1 477	500
64520400	CH.SOC.CONG.PAYES SPECT	471	- 127
64520700	CH.SOC.CONG.PAYES CINEMA	- 1 804	1 263
64530100	RET CIPS ADM	11 730	10 652
64530200	RETRAITE CIPS LOISIR M.P.	651	
64530300	RET CIP AT/LOIS	29 625	27 361
64530400	RET CIPS SPECT	6 441	6 548
64530700	RET CIPS CINE	11 021	11 042
64531500	RET GRISS INT SPECT	119	511
64532100	RET CAVCIC ADM	5 013	4 026
64532300	RETRAIRE CAVCIC	588	336
64532700	RETRAIRE CAVCIC	1 096	919
64540100	ASSEDIC ADM	6 700	6 570
64540200	ASSEDIC LOISIRS M.P.	373	
64540300	ASSEDIC AT/LOIS	16 655	15 485
64540400	ASSEDIC SPECT	3 626	4 107
64540500	CTRE REC INT SPECT	139	610
64540700	ASSEDIC CINE	6 257	6 339
64580100	CH.SOC. A PAY. PRIMES INT		9
64750100	MEDECINE TRAVAIL	2 814	3 008
64751500	MED W CMB INT SPECT	6	32
64752100	PHARMACIE FORUM		41
64752200	PHARMACIE LOISIRS M.P.	110	
64752300	PHARMACIE ATELIER/LOISIR	460	314
64752700	PHARMACIE CINEMA	45	35
Total		330 022	320 745
Autres charges de personnel			
64800300	VETEMENT TRAV LOIS/ATEL	523	570
64800700	VETEMENT TRAVAIL CINE	418	380
64810100	CADEAUX PERSONNEL FORUM	7 855	7 491
64810400	CADEAUX SPECTACLES	240	
Total		9 036	8 441

DETAIL DU COMPTE DE RESULTAT

		31/12/2006	31/12/2005
		Total	Total
Dotations aux amortissements sur immobilisations			
68110100	DOT AMORT FORUM	11 463	10 632
68110300	DOT AMORT MAT ATELIER	18 534	12 627
68110400	DOT AMORT IMMO CULTUREL	2 696	3 105
68110700	DOT AMORT CINE	2 537	3 550
	Total	35 229	29 914
Dotations aux provisions pour risques et charges			
68151300	DOT.PROV.LITIGES AT-LOIS		20 000
	Total		20 000
Autres charges			
65160300	SACEM/SACD LOISIRS	1 070	1 103
65160400	SACEM/SACD CONCERTS	6 824	8 657
65161300	STE EDIT/AUT MUSIQ SAEM	869	1 087
65162700	SACEM CINEMA	1 977	1 791
65800100	ADHESIONS DIVERSES FORUM	133	47
65800300	ADHESION LOISIRS	110	5
65800400	ADHESION CONCERT	421	873
65810700	ADHESIONS DIVERSES CINEMA	1 728	1 724
	Total	13 132	15 286
Total des charges d'exploitation		1 852 383	1 813 113
RESULTAT D'EXPLOITATION		20 828	13 145
PRODUITS FINANCIERS			
Autres intérêts et produits assimilés			
76400100	REVENUS VAL.MOB. ADM	9 418	533
	Total	9 418	533
Total des produits financiers		9 418	533
CHARGES FINANCIERES			
Différences négatives de change			
66600200	PERTE DE CHANGE M.P.	14	
66600300	PERTE DE CHANGE LOISIRS		10
	Total	14	10
Total des charges financières		14	10
RESULTAT FINANCIER		9 404	523
RESULTAT COURANT AVANT IMPOT		30 232	13 668
PRODUITS EXCEPTIONNELS			
Sur opérations de gestion			
77180100	PROD EXCEPT ADM	522	
77180700	PRODT EXCEPT CINEMA		2
77181000	PROD.EXCEPT.S/OPERAT.GESTIO	0	
77200100	PDUIT EXCEPT ADM		744
77200300	PRDUIT EXCEPT AT/LOIS	140	100
	Total	663	846

DETAIL DU COMPTE DE RESULTAT

	31/12/2006	31/12/2005
	Total	Total
Sur opérations en capital		
77700300 QP SUBV.EQU. AT-LOIS	6 550	6 550
Total	6 550	6 550
Total des produits exceptionnels	7 213	7 396
CHARGES EXCEPTIONNELLES		
Sur opérations de gestion		
67180200 PERTE/REGIE AVANCE M.P.	18	
67180300 PERTE SUR REGIE D AVANCE	1	10
67181100 CHARG/OPER/GESTION ADM	193	90
67181300 CHARG/OPER/GEST LOIS/AT		245
67181700 CHARG/OPER/GEST CINEMA	55	71
67200100 CHG/EXPLOIT EX ANT ADM		674
67200300 CH EXPL/EX ANT AT/LOIS		77
Total	267	1 167
Sur opérations en capital		
67510100 VNC IMMO INCO. FORUM		384
67510400 VNC IMMO. INCOR. SPECTACL		86
67520100 VNC IMMO. CORP. FORUM	1 143	581
67520300 VNC IMMO. CORP. AT/LOIS		514
67520400 VNC IMMO. CORP. SPECT		324
Total	1 143	1 889
Total des charges exceptionnelles	1 409	3 056
RESULTAT EXCEPTIONNEL	5 803	4 340
Total des produits	1 889 841	1 834 187
Total des charges	1 853 806	1 816 179
SOLDE INTERMEDIAIRE	36 035	18 008
EXCEDENT OU DEFICIT	36 035	18 008

Règles et méthodes comptables

(Décret n° 83-1020 du 29-11-1983 - articles 7, 21, 24 début, 24-1, 24-2 et 24-3)

ANNEXE AU BILAN ET AU COMPTE DE RESULTAT

Au bilan avant répartition de l'exercice clos le 31/12/2006 dont le total est de 578 893,37 Euros et au compte de résultat de l'exercice, présenté sous forme de liste, et dégageant un résultat de : 36 035,10 Euros.

L'exercice a une durée de 12 mois, recouvrant la période du 01/01/2006 au 31/12/2006.

Les notes ou tableaux ci-après font partie intégrante des comptes annuels.

Ces comptes annuels ont été établis le 25 mai 2007.

Faits caractéristiques de l'exercice .

En application de la réglementation administrative, certains secteurs d'activité vont être soumis à la procédure d'appel d'offre pour marchés publics, et bénéficieront s'ils sont choisis d'une délégation de service public. En 2006, à compter du premier avril, le secteur "prestations loisirs, organisation de week-ends et de voyages d'agrément" a bénéficié le premier de cette procédure d'attribution d'un marché public.

Evènements significatifs postérieurs à compter de la clôture.

Depuis le premier janvier 2007, le secteur "cinéma" a reçu de la commune de Berre l'Etang une délégation de service public pour une durée de 3 ans.

Les conventions générales comptables ont été appliquées, dans le respect du principe de prudence, conformément aux hypothèses de bases :

- continuité de l'exploitation,
- permanence des méthodes comptables d'un exercice à l'autre,
- indépendance des exercices,

et conformément aux règles générales d'établissement et de présentation des comptes annuels.

La méthode de base retenue pour l'évaluation des éléments inscrits en comptabilité est la méthode des coûts historiques.

Immobilisations corporelles

Les immobilisations sont évaluées à leur coût d'acquisition (prix d'achat et frais accessoires).

Les amortissements pour dépréciation sont calculés suivant le mode exclusivement linéaire en fonction de la durée de vie prévue.

- Logiciels informatiques	2, 3 ou 5 ans
- Agencements et aménagements des constructions	5, 7, 8 ou 15 ans
- Matériel et outillage	5, 4 ou 10 ans
- Mobilier de bureau	5 ou 10 ans
- Matériel de bureau	3 ou 5 ans

Participation, autres titres immobilisés, valeurs mobilières de placement

La valeur brute est constituée par le coût d'achat hors frais accessoires. Lorsque la valeur d'inventaire est inférieure à la valeur brute, une provision pour dépréciation est constituée du montant de la différence.

Stocks

Les stocks sont évalués suivant la méthode "du dernier prix d'achat connu".

Une provision pour dépréciation des stocks égale à la différence entre la valeur brute déterminée suivant les modalités indiquées ci-dessus et le cours du jour ou la valeur de réalisation déduction faite des frais proportionnels de vente, est effectuée lorsque cette valeur brute est supérieure à l'autre terme énoncé.

Créances

Les créances sont valorisées à leur valeur nominale. Une provision pour dépréciation est pratiquée lorsque la valeur d'inventaire est inférieure à la valeur comptable.

Opérations en devises

Les charges et produits en devises sont enregistrés pour leur contrevaletur à la date de l'opération. Les dettes, créances, disponibilités en devises figurent au bilan pour leur contrevaletur au cours de fin d'exercice. La différence résultant de l'actualisation des dettes et créances en devises à ce dernier cours est portée au bilan en "écart de conversion".

Changement de méthode.

Aucun changement n'est intervenu par rapport au précédent exercice.

PRODUITS A RECEVOIR

(Décret 83-1020 du 29-11-1983 - Article 23)

Produits à recevoir inclus dans les postes suivants du bilan	31/12/2006	31/12/2005
Créances rattachées à des participations		
Autres titres immobilisés		
Prêts		
Autres immobilisations financières		
Créances clients et comptes rattachés		
Autres créances	15 817	15 205
Valeurs mobilières de placement		
Disponibilités		
Total	15 817	15 205

DETAIL DES PRODUITS A RECEVOIR

	31/12/2006	31/12/2005
Autres créances		
43870100 IND JOURN SS .	1 332	
43870300 IND SS AT /LOIS	209	43
43870700 IND S.S CINE		1 014
46870100 PDTS A RECEVOIR FORUM		1 203
46870300 PRDT A REV AT/LOIS	1 403	699
46870400 PDTS A RECEVOIR CULTUREL	2 142	936
46870700 PROD A REC CINE	10 732	11 311
Total	15 817	15 205
TOTAL GENERAL	15 817	15 205

CHARGES A PAYER

(Décret 83-1020 du 29-11-1983 - Article23)

Charges à payer incluses dans les postes suivants du bilan	31/12/2006	31/12/2005
Emprunts obligataires convertibles		
Autres emprunts obligataires		
Emprunts et dettes auprès des établissements de crédit		
Emprunts et dettes financières divers		
Dettes fournisseurs et comptes rattachés	22 777	26 713
Dettes fiscales et sociales	99 395	90 024
Dettes sur immobilisations et comptes rattachés		
Autres dettes :		
Total	122 171	116 737

DETAIL DES CHARGES A PAYER

	31/12/2006	31/12/2005
Dettes fournisseurs et comptes rattachés		
40810100 FACT NON PARVENUES ADM	13 405	19 065
40810300 FACT NON PARVENUES AT/LOI	2 355	3 121
40810400 FACT NON PARVENUE CONCERT	1 204	1 462
40810700 FACT NON PARVENUE CINEMA	5 812	3 066
Total	22 777	26 713
Dettes fiscales et sociales		
42820100 PROV CONGES PAYES FORUM	15 710	14 366
42820300 PROV CONGES PAYES LOISIRS	26 564	23 334
42820400 PROV CONGES CULTUREL	7 587	6 410
42820700 PROV CONGES PAYES CINEMA	9 893	14 404
42860300 PRIMES INTERM. A PAYER		1 509
43820100 CH.SOC.CONG.PAYES ADM	7 226	6 608
43820300 CH.SOC.CONG.PAYES LOISIRS	12 327	10 851
43820400 CH.SOC.CONG.PAYES SPECT	3 035	2 564
43820700 CH.SOC.CONG.PAYES CINEMA	3 957	5 762
43860100 AUT CH.SOC A PAYER ADM	725	725
44860100 ETAT CH A PAY ADM	12 371	3 491
Total	99 395	90 024
TOTAL GENERAL	122 171	116 737

PRODUITS ET CHARGES CONSTATES D'AVANCE

(Décret 83-1020 du 29-11-1983 - Article 23)

Produits constatés d'avance	31/12/2006	31/12/2005
Produits d'exploitation	148	1 799
Produits financiers		
Produits exceptionnels		
Total	148	1 799

Charges constatées d'avance	31/12/2006	31/12/2005
Charges d'exploitation	28 857	19 148
Charges financières		
Charges exceptionnelles		
Total	28 857	19 148

TRANSFERTS DE CHARGES

(Arrêté du 27-04-1982)

Nature des transferts de charges	Montant
Remboursements charges de formation, afférentes à des tiers ou à du personnel	10 182
Total	10 182

EFFECTIF MOYEN

(Décret 83-1020 du 29-11-1983 - Article 24-22)

	Personnel salarié	Personnel mis à disposition de l'entreprise
Cadres	5	
Agents de maîtrise et techniciens	21	6
Employés		
Ouvriers		
Total	26	6

IMMOBILISATIONS

Cadre A	Valeur brute début d'exercice	Augmentations	
		Réévaluations	Acquisitions
Immobilisations incorporelles			
Frais d'établissement et de développement			
Autres postes d'immobilisations incorporelles	Total I		
	Total II		5 327
Immobilisations corporelles			
Terrains			
Constructions sur sol propre			
Constructions sur sol d'autrui			
Installations générales, agencements et aménagements des constructions			
Installations techniques, matériel et outillage industriels	47 792		7 797
Installations générales, agencements et aménagements divers	77 247		2 542
Matériel de transport			
Matériel de bureau et informatique, mobilier	59 932		23 933
Emballages récupérables et divers			
Immobilisations corporelles en cours			
Avances et acomptes			
	Total III	184 971	34 272
Immobilisations financières			
Participations évaluées par mise en équivalence			
Autres participations			
Autres titres immobilisés			
Prêts et autres immobilisations financières	1 650		
	Total IV	1 650	
TOTAL GENERAL (I + II + III + IV)	203 509		39 599

Cadre B	Diminutions		Valeur brute fin d'exercice	Réévaluations Valeur d'origine
	Par virement	Par cession		
Immobilisations incorporelles				
Frais d'établissement et de développement (I)				
Autres postes d'immobilisations incorporelles (II)			22 216	
Immobilisations corporelles				
Terrains				
Constructions sur sol propre				
Constructions sur sol d'autrui				
Installations générales, agencements, aménag. constructions				
Installations techniques, matériel et outillage industriels			55 589	
Installations générales, agencements et aménagements divers		0	79 789	
Matériel de transport				
Matériel de bureau et informatique, mobilier		1 160	82 705	
Emballages récupérables et divers				
Immobilisations corporelles en cours				
Avances et acomptes				
	Total III	1 160	218 083	
Immobilisations financières				
Participations évaluées par mise en équivalence				
Autres participations				
Autres titres immobilisés				
Prêts et autres immobilisations financières		150	1 500	
	Total IV	150	1 500	
TOTAL GENERAL (I + II + III + IV)		1 310	241 798	

AMORTISSEMENTS

Cadre A SITUATION ET MOUVEMENTS DE L'EXERCICE					
IMMOBILISATIONS AMORTISSABLES		Valeur en début d'ex.	Augment. Dotations	Diminutions Sorties / Rep.	Valeur en fin d'exercice
Immobilisations incorporelles					
Frais d'établissement et de développement	Total I				
Autres immobilisations incorporelles	Total II	10 141	5 291		15 433
Immobilisations corporelles					
Terrains					
Constructions sur sol propre					
Constructions sur sol d'autrui					
Instal. générales, agenc. et aménag. constructions					
Installations techniques, matériel et outillage industriels		18 559	8 873		27 432
Installations générales, agencements et aménagements divers		25 249	7 669		32 918
Matériel de transport					
Matériel de bureau et informatique, mobilier		29 645	13 256	17	42 884
Emballages récupérables et divers					
	Total III	73 453	29 798	17	103 234
TOTAL GENERAL (I + II + III)		83 594	35 089	17	118 666

Cadre B VENTILATION DES MOUVEMENTS AFFECTANT LA PROVISION POUR AMORT. DEROGATOI							
Immobilisations amortissables	DOTATIONS			REPRISES			Mouvements nets amort. à fin d'exercice
	Différentiel de durée	Mode dégressif	Amortisse-ment fiscal exceptionnel	Différentiel de durée	Mode dégressif	Amortisse-ment fiscal exceptionnel	
Immo. incorporelles							
Frais d'établissm. Total I							
Aut. immo. incorp. Total II							
Immo. corporelles							
Terrains							
Constructions sur sol propre							
Constructions sur sol d'autrui							
Inst. gén., agenc. amén. const.							
Inst. techn., mat. outil. indus.							
Inst. gén., agenc., amén. divers							
Matériel de transport							
Mat. bureau, inform., mobilier							
Emballages récup. et divers							
Total III							
TOTAL GENERAL (I+II+III)							

Cadre C MOUVEMENTS DE L'EXERCICE AFFECTANT LES CHARGES REPARTIES SUR PLUSIEURS EXERCICES	Montant net début d'ex.	Augmen-tations	Dotations ex. aux amort.	Montant net en fin d'ex.
Frais d'émission d'emprunt à étaler				
Primes de remboursement des obligations				

PROVISIONS ET DEPRECIATIONS INSCRITES AU BILAN

	Montant au début de l'exercice	Augmentations : Dotations exercice	Diminutions : Reprises exercice	Montant à la fin de l'exercice
Provisions réglementées				
Provisions pour reconstitution gisements miniers et pétroliers				
Provisions pour investissements				
Provisions pour hausse des prix				
Amortissements dérogatoires				
Dont majorations exceptionnelles de 30 %				
Provisions fiscales pour implantation à l'étranger av. 01/01/92				
Provisions fiscales pour implantation à l'étranger ap. 01/01/92				
Provisions pour prêts d'installation				
Autres provisions réglementées				
Total I				
Provisions pour risques et charges				
Provisions pour litiges	20 000			20 000
Provisions pour garanties données aux clients				
Provisions pour pertes sur marchés à terme				
Provisions pour amendes et pénalités				
Provisions pour pertes de change				
Provisions pour pensions et obligations similaires				
Provisions pour impôts				
Provisions pour renouvellement des immobilisations				
Provisions pour grosses réparations				
Provisions pour charges sociales et fiscales sur congés payés				
Autres provisions pour risques et charges				
Total II	20 000			20 000
Dépréciations				
Sur immobilisations incorporelles				
Sur immobilisations corporelles				
Sur titres mis en équivalence				
Sur titres de participation				
Sur autres immobilisations financières				
Sur stocks et en-cours				
Sur comptes clients				
Autres dépréciations				
Total III				
TOTAL GENERAL (I + II + III)	20 000			20 000

- d'exploitation
Dont dotations et reprises : - financières
- exceptionnelles

Titres mis en équivalence : montant de la dépréciation de l'exercice (Art. 39-I-5 du CGI)

ETAT DES CREANCES ET DES DETTES

Cadre A	ETAT DES CREANCES	Montant brut	A 1 an au plus	A plus d'1 an
De l'actif immobilisé				
Créances rattachées à des participations				
Prêts (1) (2)				
Autres immobilisations financières				
		1 500		1 500
De l'actif circulant				
Clients douteux ou litigieux				
Autres créances clients				
Créances représentatives de titres prêtés				
Personnel et comptes rattachés				
Sécurité sociale et autres organismes sociaux				
Impôts sur les bénéfices				
Taxe sur la valeur ajoutée				
Autres impôts taxes et versements assimilés				
Divers				
Groupe et associés (2)				
Débiteurs divers				
Charges constatées d'avance				
		2 189	2 189	
		4 950	4 950	
		2 254	2 254	
		23 000	23 000	
		17 945	17 945	
		28 857	28 857	
Total		80 694	79 194	1 500

(1) Dont prêts accordés en cours d'exercice

(1) Dont remboursements obtenus en cours d'exercice

(2) Prêts et avances consenties aux associés

Cadre B	ETAT DES DETTES	Montant brut	A 1 an au plus	De 1 à 5 ans	A plus de 5 ans
Emprunts obligataires convertibles (1)					
Autres emprunts obligataires (1)					
Emprunts et dettes auprès d'établissements de crédit : (1)					
- à un an maximum à l'origine					
- à plus d'un an à l'origine					
Emprunts et dettes financières diverses (1) (2)					
Fournisseurs et comptes rattachés					
		23 540	23 540		
Personnel et comptes rattachés					
		59 914	59 914		
Sécurité sociale et autres organismes sociaux					
		27 391	27 391		
Impôts sur les bénéfices					
Taxe sur la valeur ajoutée					
		13 435	13 435		
Obligations cautionnées					
Autres impôts, taxes et versements assimilés					
		13 174	13 174		
Dettes sur immobilisations et comptes rattachés					
Groupe et associés (2)					
Autres dettes					
Dettes représentatives de titres empruntés					
Produits constatés d'avance					
		148	148		
Total		137 601	137 601		

(1) Emprunts souscrits en cours d'exercice

(1) Emprunts remboursés en cours d'exercice

(2) Emprunt, dettes contractés auprès des associés

DETAIL DES CONTRIBUTIONS VOLONTAIRES EN NATURE

Répartition par nature de charges		31/12/2006	31/12/2005
		Débit	Débit
860 - Secours en nature (alimentaires, vestimentaires, ...)			
	Total		
861 - Mise à disposition gratuite de biens (locaux, matériels, ...)			
LOCAUX :			
- Cinéma municipal, 4 Cours Mirabeau			
- Locaux, garage et studio de musique rue Fernand Léger			
- Annexe dans le bâtiment du foyer Maurin			
- maison de jeunes, avenue Padovani			
- un local "espace Loisirs Jeunesse" situé av. Joliot Curie			
VEHICULES			
- 1 minibus			
- 2 VL			
MATERIEL			
- cf. inventaire joint			
	Total		
862 - Prestations			
Chauffage, électricité, téléphone, assurance des locaux mentionnés ci-dessus			
Mise à disposition de personnel municipal, cf. liste jointe			
	Total		
864 - Personnel bénévole			
	Total		
TOTAL			

Répartition par nature de ressources		31/12/2006	31/12/2005
		Crédit	Crédit
870 - Bénévolat			
	Total		
871 - Prestations en nature			
	Total		
875 - Dons en nature			
	Total		
TOTAL			

TABLEAU DE SUIVI DES FONDS ASSOCIATIFS

Libellé	Solde au début de l'exercice	Augmentations	Diminutions	Solde à la fin de l'exercice
	A	B	C	D = A + B - C
Fonds associatifs sans droit de reprise				
- Patrimoine intégré				
- Fonds statutaires				
- Subventions d'investissement non renouvelables				
- Apports sans droit de reprise				
- Legs et donations avec contrepartie d'actif immobilisés				
- Subventions d'investissement affectées à des biens renouvelables				
Ecarts de réévaluation sur des biens sans droit de reprise				
Réserves statutaires ou contractuelles				
Réserves réglementées				
Autres réserves	318 336	18 008		336 344
Report à nouveau				
Résultat de l'exercice	18 008	33 935	18 008	36 035
Fonds associatifs avec droit de reprise				
- apports				
- legs et donations				
- Subventions d'investissement sur biens renouvelables				
Résultats sous contrôle des tiers financeurs				
Ecarts de réévaluation sur des biens avec droit de reprise				
Subventions d'investissement sur biens non renouvelables	55 463		6 550	48 913
Provisions réglementées				
Droits des propriétaires (Commodat)				
Total	391 807	51 943	24 558	421 292

CHIFFRES SIGNIFICATIFS

Retraités

31/12/2006	31/12/2005	Variation N / N-1		31/12/2004
Montant	Montant	Valeur	%	Montant

Eléments de rentabilité

Chiffre d'affaires	344 866	274 389	70 476	25,7	307 175
Marge commerciale	- 4 342	- 1 458	- 2 884	- 197,9	- 5 871
Marge globale	83 405	21 478	61 927	288,3	65 332
Autres achats et charges externes	327 239	315 913	11 326	3,6	319 251
Valeur ajoutée	- 243 834	- 294 435	50 600	17,2	- 253 919
Excédent brut d'exploitation	64 391	72 928	- 8 537	- 11,7	71 360
Amortissements, dépréciations et provisions	35 229	49 914	- 14 685	- 29,4	26 954
Résultat d'exploitation	20 828	13 145	7 683	58,5	34 722
Résultat financier	9 404	523	8 880	1 696,8	2 497
Résultat courant	30 232	13 668	16 564	121,2	37 219
Résultat net	36 035	18 008	18 027	100,1	40 541

Eléments financiers

Capacité d'autofinancement (1.22)	65 857	63 261	2 596	4,1	64 769
Fonds de roulement (1.22)	318 160	291 892	26 268	9,0	230 163
Besoin en fonds de roulement (1.22)	- 56 544	- 71 275	14 731	20,7	- 74 660
Trésorerie	374 704	363 167	11 537	3,2	304 823
Distributions de dividendes au cours de l'exercice					
Prélèvements de l'exploitant au cours de l'exercice					

Ratios

Rotation du stock d'approvisionnements	123	193	- 70	- 36,3	67
Rotation du stock de produits finis	N.S	N.S			N.S
Crédit clients	2		2		
Crédit fournisseurs	14	20	- 5	- 27,1	16
Solvabilité à court terme	3,09	2,71	0,38	14,0	2,68
Autonomie financière	0,73	0,69	0,04	5,8	0,73

(1.22) Ces valeurs sont déterminées en suivant les préconisations de la recommandation 1.22 de l'O.E.C

CHIFFRES SIGNIFICATIFS

Retraités	31/12/2006	31/12/2005	31/12/2004	31/12/2003	31/12/2002
Eléments de rentabilité					
Chiffre d'affaires	344 866	274 389	307 175	275 488	295 176
Marge commerciale	- 4 342	- 1 458	- 5 871	- 7 116	- 5 208
Marge globale	83 405	21 478	65 332	18 418	15 490
Charges externes	327 239	315 913	319 251	322 984	304 131
Valeur ajoutée	- 243 834	- 294 435	- 253 919	- 304 566	- 288 641
Excédent brut d'exploitation	64 391	72 928	71 360	- 65 449	90 663
Amortissements, dépréciations et provision	35 229	49 914	26 954	18 974	40 713
Résultat d'exploitation	20 828	13 145	34 722	- 61 613	69 830
Résultat financier	9 404	523	2 497		- 438
Résultat courant	30 232	13 668	37 219	- 61 613	69 392
Résultat net	36 035	18 008	40 541	- 60 795	70 929

Eléments financiers					
Capacité d'autofinancement (1.22)	65 857	63 261	64 769	- 70 853	85 038
Fonds de roulement (1.22)	318 160	291 892	230 163	171 531	294 159
Besoin en fonds de roulement (1.22)	- 56 544	- 71 275	- 74 660	- 32 455	- 43 666
Trésorerie	374 704	363 167	304 823	203 986	337 825
Distributions de dividendes au cours de l'ex.					
Prélèvements de l'exploitant au cours de l'ex.					

Ratios					
Rotation du stock d'approvisionnements	123	193	67	71	81
Rotation du stock de produits finis	N.S	N.S	N.S	N.S	N.S
Crédit clients	2				
Crédit fournisseurs	14	20	16	18	18
Solvabilité à court terme	3,09	2,71	2,68	2,22	
Autonomie financière	0,73	0,69	0,73	0,71	0,75

(1.22) Ces valeurs sont déterminées en suivant les préconisations de la recommandation 1.22 de l'O.E.C

STRUCTURE DES BILANS

ACTIF	31/12/2006		31/12/2005		31/12/2004	
	Montant	%	Montant	%	Montant	%
Immobilisations incorporelles	22 216	3,8	16 888	3,0	15 871	3,4
Immobilisations corporelles	218 083	37,7	184 971	32,4	182 599	39,1
Immobilisations financières	1 500	0,3	1 650	0,3		
Amortissements et dépréciations	118 666	20,5	83 594	14,7	86 534	18,5
Actif immobilisé net	123 132	21,3	119 915	21,0	111 935	24,0
Stocks et en-cours	1 864	0,3	2 141	0,4	1 456	0,3
Avances et acomptes versés sur commandes						
Clients et comptes rattachés (1)	2 189	0,4				
Autres créances (1) (5)	48 148	8,3	66 126	11,6	28 909	6,2
Dépréciations de l'actif circulant						
Disponibilités	374 704	64,7	363 167	63,7	304 823	65,3
Actif circulant net	426 905	73,7	431 434	75,6	335 188	71,8
Comptes de régularisation actif (1) (2)	28 857	5,0	19 148	3,4	19 635	4,2
Total Actif	578 893	100,0	570 497	100,0	466 758	100,0

PASSIF	31/12/2006		31/12/2005		31/12/2004	
	Montant	%	Montant	%	Montant	%
Capital et réserves (3)	336 344	58,1	318 336	55,8	277 796	59,5
Résultat	36 035	6,2	18 008	3,2	40 541	8,7
Autres capitaux propres	48 913	8,4	55 463	9,7	23 763	5,1
Provisions réglementées						
Capitaux propres	421 292	72,8	391 807	68,7	342 099	73,3
Provisions pour risques et charges	20 000	3,5	20 000	3,5		
Emprunts et dettes assimilées (6)						
Concours bancaires et banques créditrices						
Avances et acomptes reçus sur commandes						
Fournisseurs d'exploitation et comptes rattachés	23 540	4,1	31 153	5,5	25 445	5,5
Autres dettes (6)	113 914	19,7	125 738	22,0	95 515	20,5
Dettes (4)	137 453	23,7	156 891	27,5	120 961	25,9
Comptes de régularisation passif (4)	148	0,0	1 799	0,3	3 699	0,8
Total Passif	578 893	100,0	570 497	100,0	466 758	100,0

(1) Dont créances à plus d'un an			
(2) Dont charges à répartir sur plusieurs exercices			
(3) Dont réserves	336 344	318 336	277 796
(4) Dont à moins d'un an	137 601	158 691	124 660
(5) Dont comptes courants d'associés débiteurs			
(6) Dont comptes courants d'associés créditeurs			

ANALYSE COMPARATIVE DE LA STRUCTURE DES BILANS

ACTIF	31/12/2006		31/12/2005		31/12/2004
	Montant	%	Montant	%	Montant
Immobilisations incorporelles	22 216	31,5	16 888	6,4	15 871
Immobilisations corporelles	218 083	17,9	184 971	1,3	182 599
Immobilisations financières	1 500	- 9,1	1 650		
Amortissements et dépréciations	118 666	42,0	83 594	- 3,4	86 534
Actif immobilisé net	123 132	2,7	119 915	7,1	111 935
Stocks et en-cours	1 864	- 12,9	2 141	47,0	1 456
Avances et acomptes versés sur commandes					
Clients et comptes rattachés (1)	2 189				
Autres créances (1) (5)	48 148	- 27,2	66 126	128,7	28 909
Dépréciations de l'actif circulant					
Disponibilités	374 704	3,2	363 167	19,1	304 823
Actif circulant net	426 905	- 1,0	431 434	28,7	335 188
Comptes de régularisation actif (1) (2)	28 857	50,7	19 148	- 2,5	19 635
Total Actif	578 893	1,5	570 497	22,2	466 758

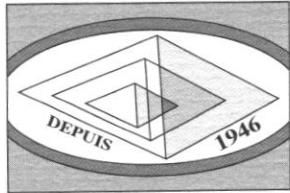
PASSIF	31/12/2006		31/12/2005		31/12/2004
	Montant	%	Montant	%	Montant
Capital et réserves (3)	336 344	5,7	318 336	14,6	277 796
Résultat	36 035	100,1	18 008	- 55,6	40 541
Autres capitaux propres	48 913	- 11,8	55 463	133,4	23 763
Provisions réglementées					
Capitaux propres	421 292	7,5	391 807	14,5	342 099
Provisions pour risques et charges	20 000		20 000		
Emprunts et dettes assimilées (6)					
Concours bancaires et banques créditrices					
Avances et acomptes reçus sur commandes					
Fournisseurs d'exploitation et comptes rattachés	23 540	- 24,4	31 153	22,4	25 445
Autres dettes (6)	113 914	- 9,4	125 738	31,6	95 515
Dettes (4)	137 453	- 12,4	156 891	29,7	120 961
Comptes de régularisation passif (4)	148	- 91,8	1 799	- 51,4	3 699
Total Passif	578 893	1,5	570 497	22,2	466 758

(1) Dont créances à plus d'un an					
(2) Dont charges à répartir sur plusieurs exercices					
(3) Dont réserves	336 344		318 336		277 796
(4) Dont à moins d'un an	137 601		158 691		124 660
(5) Dont comptes courants d'associés débiteurs					
(6) Dont comptes courants d'associés créditeurs					

SOMMAIRE

ASSO - Bilan actif	1
ASSO - Bilan passif	2
ASSO - Compte de résultat	3
Détail des charges constatées d'avance	5
Détail des charges exceptionnelles	5
Détail des produits exceptionnels	5
ASSO - Détail du bilan actif	6
ASSO - Détail du bilan passif	9
ASSO - Détail du compte de résultat	11
Liasse Fiscale	
Règles et méthodes comptables	61
Produits à recevoir	63
Détail des produits à recevoir	63
Charges à payer	64
Détail des charges à payer	64
Produits et charges constatés d'avance	65
Transferts de charges	65
Effectif moyen	66
Immobilisations	67
Amortissements	68
Détail des immobilisations & amortissements	
Provisions inscrites au bilan	81
Etat des échéances, créances et dettes	82
ASSO - Détail des contribut. volontaires en nature	83
Détail des matériels mis à disposition	
ASSO - Tableau de suivi des fonds associatifs	96
Chiffres significatifs	97
Chiffres significatifs sur 5 ans	98
Structure des bilans	99
Analyse comparative de la structure des bilans	100

Bernard PANSIER



Expert Comptable Diplômé

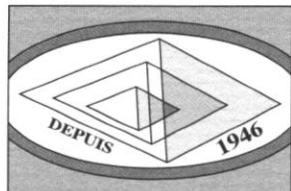
Commissaire aux Comptes

Licencié ès Sciences Economiques

FORUM DES JEUNES ET DE LA CULTURE
Hôtel de Ville
Avenue F. Leger Hôtel de Ville
13130 BERRE L'ETANG

RAPPORT GENERAL DU COMMISSAIRE AUX COMPTES

Exercice clos le 31 Décembre 2006



FORUM DES JEUNES ET DE LA
CULTURE
Hôtel de Ville
Avenue F. Leger Hôtel de Ville

13130 BERRE L'ETANG

RAPPORT GENERAL DU COMMISSAIRE AUX COMPTES
EXERCICE CLOS le 31 décembre 2006

Mesdames, Messieurs,

En exécution de la mission qui m' a été confiée, par votre assemblée générale ,
je vous présente mon rapport relatif à l'exercice clos le 31 décembre 2006 sur :

- Le contrôle des comptes annuels de l'association FORUM DES JEUNES
ET DE LA CULTURE, tels qu'ils sont joints au présent rapport,
- La justification de mes appréciations,
- Les vérifications spécifiques et les informations prévues par la loi.

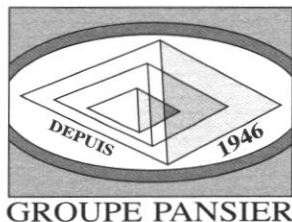
Les comptes annuels ont été arrêtés par le bureau de l'association. Il
m'appartient, sur la base de mon audit, d'exprimer une opinion sur ces
comptes.

1° - OPINION SUR LES COMPTES ANNUELS

J'ai effectué mon audit selon les normes de la profession applicables en
FRANCE; ces normes requièrent la mise en œuvre de diligences permettant
d'obtenir l'assurance raisonnable que les comptes annuels ne comportent pas
d'anomalies significatives. Un audit consiste à examiner, par sondages, les
éléments probants justifiant les données contenues dans ces comptes. Il
consiste, également, à apprécier les principes comptables suivis et les
estimations significatives retenues pour l'arrêté des comptes et à apprécier
leur présentation d'ensemble. J'estime que mes contrôles fournissent une base
raisonnable à l'opinion exprimée ci-après.

Je certifie que les comptes annuels sont, au regard des règles et principes
comptables français, réguliers et sincères et donnent une image fidèle du
résultat des opérations de l'exercice écoulé, ainsi que de la situation financière
et du patrimoine de l'association à la fin de cet exercice.





2° - JUSTIFICATION DES APPRECIATIONS

En application des dispositions de l'article L 823.9,1^{er} alinéa, du Code de commerce relatives à la justification de mes appréciations, je vous informe que les appréciations auxquelles j'ai procédé ont porté sur le caractère approprié des principes comptables appliqués et sur le caractère raisonnable des estimations significatives retenues.

Les appréciations ainsi portées s'inscrivent dans le cadre de ma démarche d'audit des comptes annuels, pris dans leur ensemble, et ont donc contribué à la formation de mon opinion, exprimée dans la première partie de ce rapport.

3° - VERIFICATIONS ET INFORMATIONS SPECIFIQUES


J'ai également procédé, conformément aux normes de la profession applicables en France, aux vérifications spécifiques prévues par la loi.

Je n'ai pas d'observation à formuler sur le rapport de gestion du Conseil d'Administration.

J'ai fait part aux dirigeants de votre association des observations qui me sont apparues nécessaires dans le cadre de ma mission.

Fait à Salon,

Le 30 JUIN 2007


Bernard PANSIER
Commissaire aux comptes

Comptes annuels exercice en 16 pages

Total des produits d'exploitation	20 828 €
Résultat	36 035 €
Total du bilan	578 893 €

BILAN ACTIF

	31/12/2006			31/12/2005
	Brut	Amort. dépréciat.	Net	Net
ACTIF IMMOBILISE				
Immobilisations incorporelles				
Frais d'établissement				
Frais de recherche et développement				
Concessions, brvts, licences, logiciels, drts & val. similaires				
Fonds commercial (1)				
Autres immobilisations incorporelles	22 216	15 433	6 783	6 747
Immobilisations incorporelles en cours				
Avances et acomptes				
Immobilisations corporelles				
Terrains				
Constructions				
Installations techniques, matériel et outillage industriels	55 589	27 432	28 156	29 233
Autres immobilisations corporelles	162 494	75 801	86 693	82 285
Immobilisations grevées de droits				
Immobilisations corporelles en cours				
Avances et acomptes				
Immobilisations financières (2)				
Participations				
Créances rattachées à des participations				
Titres immobilisés de l'activité de portefeuille				
Autres titres immobilisés				
Prêts				
Autres immobilisations financières	1 500		1 500	1 650
TOTAL (I)	241 798	118 666	123 132	119 915
Comptes de liaison				
ACTIF CIRCULANT				
Stocks et en-cours				
Matières premières et approvisionnements				
En-cours de production de biens				
En-cours de production de services				
Produits intermédiaires et finis				
Marchandises	1 864		1 864	2 141
Avances et acomptes versés sur commandes				
Créances d'exploitation (3)				
Créances usagers et comptes rattachés	2 189		2 189	
Autres créances	48 148		48 148	66 126
Valeurs mobilières de placement				250 542
Instruments de trésorerie				
Disponibilités	374 704		374 704	112 625
Charges constatées d'avance (3)	28 857		28 857	19 148
TOTAL (II)	455 761		455 761	450 582
Charges à répartir sur plusieurs exercices (III)				
Primes de remboursement des emprunts (IV)				
Ecarts de conversion actif (V)				
TOTAL GENERAL (I à V)	697 560	118 666	578 893	570 497
(1) dont droit au bail				
(2) dont à moins d'un an				
(3) dont à plus d'un an				
ENGAGEMENTS RECUS				
Legs nets à réaliser :				
- acceptés par les organes statutairement compétents				
- autorisé par l'organisme de tutelle				
Dons en nature restant à vendre				

BILAN PASSIF

		31/12/2006	31/12/2005
		Net	Net
FONDS ASSOCIATIFS			
Fonds propres			
Fonds associatifs sans droit de reprise			
<i>Dont legs et don. avec contrepartie d'actifs immo., subv. d'invest. affectés à des biens renouvelables</i>			
Ecarts de réévaluation			
Réserves statutaires ou contractuelles			
Réserves réglementées			
Autres réserves		336 344	318 336
Report à nouveau			
RESULTAT DE L'EXERCICE (excédent ou déficit)		36 035	18 008
Autres fonds associatifs			
Fonds associatifs avec droit de reprise			
Résultats sous contrôle des tiers financeurs			
Ecarts de réévaluation			
Subventions d'investissement sur biens non renouvelables		48 913	55 463
Provisions réglementées			
Droits des propriétaires (Commodat)			
TOTAL	(I)	421 292	391 807
Comptes de liaison	(II)		
PROVISIONS			
Provisions pour risques		20 000	20 000
Provisions pour charges			
TOTAL	(III)	20 000	20 000
FONDS DEDIES			
Sur subventions de fonctionnement			
Sur autres ressources			
TOTAL	(IV)		
DETTES (1)			
Emprunts obligataires			
Emprunts et dettes auprès des établissements de crédit (2)			
Emprunts et dettes financières divers (3)			
Avances et acomptes reçus sur commandes			
Dettes fournisseurs et comptes rattachés		23 540	31 153
Dettes fiscales et sociales		113 914	125 738
Dettes sur immobilisations et comptes rattachés			
Autres dettes			
Produits constatés d'avance (1)		148	1 799
TOTAL	(V)	137 601	158 691
Ecarts de conversion passif	(VI)		
TOTAL GENERAL	(I à VI)	578 893	570 497
(1) Dont à moins d'un an (A l'exception des avances et acomptes reçus sur commandes en cours)		143 636	158 691
(1) Dont à plus d'un an (A l'exception des avances et acomptes reçus sur commandes en cours)		- 6 034	
(2) dont concours bancaires courants et soldes créditeurs de banque			
(3) dont emprunts participatifs			
ENGAGEMENTS DONNES			

COMPTES DE RESULTAT

		31/12/2006	31/12/2005
		Total	Total
PRODUITS D'EXPLOITATION			
Ventes de marchandises		648	648
Production vendue			
Prestations de services		344 218	273 741
MONTANT NET DES PRODUITS D'EXPLOITATION		344 866	274 389
Production stockée			
Production immobilisée			
Subventions d'exploitation		1 513 365	1 538 553
Reprises sur amortissements, dépréciations, provisions et transferts de charges		10 182	7 899
Collectes			
Cotisations			
Autres produits		4 798	5 416
TOTAL DES PRODUITS D'EXPLOITATION (1)	(I)	1 873 211	1 826 258
CHARGES D'EXPLOITATION			
Achats de marchandises		4 713	2 791
Variation de stocks (marchandises)		277	- 685
Achats de matières premières et autres approvisionnements		948	1 290
Variation de stocks (matières premières et autres approvisionnements)			
Autres achats et charges externes (2)		592 944	573 328
Impôts, taxes et versements assimilés		72 439	67 538
Salaires et traitements		793 643	774 467
Charges sociales		330 022	320 745
Autres charges de personnel		9 036	8 441
Dotations aux amortissements sur immobilisations		35 229	29 914
Dotations aux dépréciations sur immobilisations			
Dotations aux dépréciations sur actif circulant			
Dotations aux provisions pour risques et charges			20 000
Autres charges		13 132	15 286
TOTAL DES CHARGES D'EXPLOITATION (3)	(II)	1 852 383	1 813 113
1 - RESULTAT D'EXPLOITATION	(I-II)	20 828	13 145
Quotes-parts de résultat sur opérations faites en commun			
Excédent attribué ou déficit transféré	(III)		
Déficit supporté ou excédent transféré	(IV)		
PRODUITS FINANCIERS			
De participations (4)			
Autres valeurs mobilières et créances de l'actif immobilisé (4)			
Autres intérêts et produits assimilés (4)		9 418	533
Reprises sur dépréciations, provisions et transferts de charges			
Différences positives de change			
Produits nets sur cessions de valeurs mobilières de placement			
TOTAL DES PRODUITS FINANCIERS	(V)	9 418	533
CHARGES FINANCIERES			
Dotations aux amortissements, dépréciations et provisions			
Intérêts et charges assimilées (5)			
Différences négatives de change		14	10
Charges nettes sur cessions de valeurs mobilières de placement			
TOTAL DES CHARGES FINANCIERES	(VI)	14	10
2 - RESULTAT FINANCIER	(V-VI)	9 404	523
3 - RESULTAT COURANT AVANT IMPOT	(I-II+III-IV+V-VI)	30 232	13 668

COMpte DE RESULTAT

		31/12/2006	31/12/2005
		Total	Total
PRODUITS EXCEPTIONNELS			
Sur opérations de gestion		663	846
Sur opérations en capital		6 550	6 550
Reprises sur dépréciations, provisions et transferts de charges			
TOTAL DES PRODUITS EXCEPTIONNELS	(VII)	7 213	7 396
CHARGES EXCEPTIONNELLES			
Sur opérations de gestion		267	1 167
Sur opérations en capital		1 143	1 889
Dotations aux amortissements, aux dépréciations et provisions			
TOTAL DES CHARGES EXCEPTIONNELLES	(VIII)	1 409	3 056
4 - RESULTAT EXCEPTIONNEL	(VII-VIII)	5 803	4 340
Impôts sur les bénéfices	(IX)		
TOTAL DES PRODUITS	(I+III+V+VII)	1 889 841	1 834 187
TOTAL DES CHARGES	(II+IV+VI+VIII+IX)	1 853 806	1 816 179
5 - SOLDE INTERMEDIAIRE		36 035	18 008
+ Report de ressources non utilisées des exercices antérieurs			
- Engagements à réaliser sur ressources affectées			
6 - EXCEDENT OU DEFICIT		36 035	18 008
(1) dont produits afférents à des exercices antérieurs			
(2) dont redevances sur crédit-bail mobilier		4 352	2 928
dont redevances sur crédit-bail immobilier			
(3) dont charges afférentes à des exercices antérieurs			
(4) dont produits concernant des entreprises liées			
(5) dont intérêts concernant des entreprises liées			
EVALUATION DES CONTRIBUTIONS VOLONTAIRES EN NATURE			
Produits			
Bénévolat			
Prestations en nature			
Dons en nature			
TOTAL			
Charges			
Secours en nature			
Mise à disposition gratuite de biens			
Prestations			
Personnel bénévole			
TOTAL			

Règles et méthodes comptables

(Décret n° 83-1020 du 29-11-1983 - articles 7, 21, 24 début, 24-1, 24-2 et 24-3)

ANNEXE AU BILAN ET AU COMPTE DE RESULTAT

Au bilan avant répartition de l'exercice clos le 31/12/2006 dont le total est de 578 893,37 Euros et au compte de résultat de l'exercice, présenté sous forme de liste, et dégageant un résultat de : 36 035,10 Euros.

L'exercice a une durée de 12 mois, recouvrant la période du 01/01/2006 au 31/12/2006.

Les notes ou tableaux ci-après font partie intégrante des comptes annuels.

Ces comptes annuels ont été établis le 25 mai 2007.

Faits caractéristiques de l'exercice .

En application de la réglementation administrative, certains secteurs d'activité vont être soumis à la procédure d'appel d'offre pour marchés publics, et bénéficieront s'ils sont choisis d'une délégation de service public. En 2006, à compter du premier avril, le secteur "prestations loisirs, organisation de week-ends et de voyages d'agrément" a bénéficié le premier de cette procédure d'attribution d'un marché public.

Evènements significatifs postérieurs à compter de la clôture.

Depuis le premier janvier 2007, le secteur "cinéma" a reçu de la commune de Berre l'Étang une délégation de service public pour une durée de 3 ans.

Les conventions générales comptables ont été appliquées, dans le respect du principe de prudence, conformément aux hypothèses de bases :

- continuité de l'exploitation,
- permanence des méthodes comptables d'un exercice à l'autre,
- indépendance des exercices,

et conformément aux règles générales d'établissement et de présentation des comptes annuels.

La méthode de base retenue pour l'évaluation des éléments inscrits en comptabilité est la méthode des coûts historiques.

Immobilisations corporelles

Les immobilisations sont évaluées à leur coût d'acquisition (prix d'achat, et frais accessoires).

Les amortissements pour dépréciation sont calculés suivant le mode exclusivement linéaire en fonction de la durée de vie prévue.



- Logiciels informatiques	2, 3 ou 5 ans
- Agencements et aménagements des constructions	5, 7, 8 ou 15 ans
- Matériel et outillage	5, 4 ou 10 ans
- Mobilier de bureau	5 ou 10 ans
- Matériel de bureau	3 ou 5 ans

Participation, autres titres immobilisés, valeurs mobilières de placement

La valeur brute est constituée par le coût d'achat hors frais accessoires. Lorsque la valeur d'inventaire est inférieure à la valeur brute, une provision pour dépréciation est constituée du montant de la différence.

Stocks

Les stocks sont évalués suivant la méthode "du dernier prix d'achat connu".

Une provision pour dépréciation des stocks égale à la différence entre la valeur brute déterminée suivant les modalités indiquées ci-dessus et le cours du jour ou la valeur de réalisation déduction faite des frais proportionnels de vente, est effectuée lorsque cette valeur brute est supérieure à l'autre terme énoncé.

Créances

Les créances sont valorisées à leur valeur nominale. Une provision pour dépréciation est pratiquée lorsque la valeur d'inventaire est inférieure à la valeur comptable.

Opérations en devises

Les charges et produits en devises sont enregistrés pour leur contrevaletur à la date de l'opération. Les dettes, créances, disponibilités en devises figurent au bilan pour leur contrevaletur au cours de fin d'exercice. La différence résultant de l'actualisation des dettes et créances en devises à ce dernier cours est portée au bilan en "écart de conversion".

Changement de méthode.

Aucun changement n'est intervenu par rapport au précédent exercice.



PRODUITS A RECEVOIR

(Décret 83-1020 du 29-11-1983 - Article 23)

Produits à recevoir inclus dans les postes suivants du bilan	31/12/2006	31/12/2005
Créances rattachées à des participations		
Autres titres immobilisés		
Prêts		
Autres immobilisations financières		
Créances clients et comptes rattachés		
Autres créances	15 817	15 205
Valeurs mobilières de placement		
Disponibilités		
Total	15 817	15 205

DETAIL DES PRODUITS A RECEVOIR

	31/12/2006	31/12/2005
Autres créances		
43870100 IND JOURN SS .	1 332	
43870300 IND SS AT /LOIS	209	43
43870700 IND S.S CINE		1 014
46870100 PDTS A RECEVOIR FORUM		1 203
46870300 PRDT A REV AT/LOIS	1 403	699
46870400 PDTS A RECEVOIR CULTUREL	2 142	936
46870700 PROD A REC CINE	10 732	11 311
Total	15 817	15 205
TOTAL GENERAL	15 817	15 205



CHARGES A PAYER

(Décret 83-1020 du 29-11-1983 - Article23)

Charges à payer incluses dans les postes suivants du bilan	31/12/2006	31/12/2005
Emprunts obligataires convertibles		
Autres emprunts obligataires		
Emprunts et dettes auprès des établissements de crédit		
Emprunts et dettes financières divers		
Dettes fournisseurs et comptes rattachés	22 777	26 713
Dettes fiscales et sociales	99 395	90 024
Dettes sur immobilisations et comptes rattachés		
Autres dettes :		
Total	122 171	116 737

DETAIL DES CHARGES A PAYER

	31/12/2006	31/12/2005
Dettes fournisseurs et comptes rattachés		
40810100 FACT NON PARVENUES ADM	13 405	19 065
40810300 FACT NON PARVENUES AT/LOI	2 355	3 121
40810400 FACT NON PARVENUE CONCERT	1 204	1 462
40810700 FACT NON PARVENUE CINEMA	5 812	3 066
Total	22 777	26 713
Dettes fiscales et sociales		
42820100 PROV CONGES PAYES FORUM	15 710	14 366
42820300 PROV CONGES PAYES LOISIRS	26 564	23 334
42820400 PROV CONGES CULTUREL	7 587	6 410
42820700 PROV CONGES PAYES CINEMA	9 893	14 404
42860300 PRIMES INTERM. A PAYER		1 509
43820100 CH.SOC.CONG.PAYES ADM	7 226	6 608
43820300 CH.SOC.CONG.PAYES LOISIRS	12 327	10 851
43820400 CH.SOC.CONG.PAYES SPECT	3 035	2 564
43820700 CH.SOC.CONG.PAYES CINEMA	3 957	5 762
43860100 AUT CH.SOC A PAYER ADM	725	725
44860100 ETAT CH A PAY ADM	12 371	3 491
Total	99 395	90 024
TOTAL GENERAL	122 171	116 737



PRODUITS ET CHARGES CONSTATES D'AVANCE

(Décret 83-1020 du 29-11-1983 - Article 23)

Produits constatés d'avance	31/12/2006	31/12/2005
Produits d'exploitation	148	1 799
Produits financiers		
Produits exceptionnels		
Total	148	1 799

Charges constatées d'avance	31/12/2006	31/12/2005
Charges d'exploitation	28 857	19 148
Charges financières		
Charges exceptionnelles		
Total	28 857	19 148

TRANSFERTS DE CHARGES

(Arrêté du 27-04-1982)

Nature des transferts de charges	Montant
Remboursements charges de formation, afférentes à des tiers ou à du personnel	10 182
Total	10 182



EFFECTIF MOYEN

(Décret 83-1020 du 29-11-1983 - Article 24-22)

	Personnel salarié	Personnel mis à disposition de l'entreprise
Cadres	5	
Agents de maîtrise et techniciens	21	6
Employés		
Ouvriers		
Total	26	6



IMMOBILISATIONS

Cadre A	Valeur brute début d'exercice	Augmentations	
		Réévaluations	Acquisitions
Immobilisations incorporelles			
Frais d'établissement et de développement			
Autres postes d'immobilisations incorporelles			
Total I			
Total II	16 888		5 327
Immobilisations corporelles			
Terrains			
Constructions sur sol propre			
Constructions sur sol d'autrui			
Installations générales, agencements et aménagements des constructions			
Installations techniques, matériel et outillage industriels	47 792		7 797
Installations générales, agencements et aménagements divers	77 247		2 542
Matériel de transport			
Matériel de bureau et informatique, mobilier	59 932		23 933
Emballages récupérables et divers			
Immobilisations corporelles en cours			
Avances et acomptes			
Total III	184 971		34 272
Immobilisations financières			
Participations évaluées par mise en équivalence			
Autres participations			
Autres titres immobilisés			
Prêts et autres immobilisations financières	1 650		
Total IV	1 650		
TOTAL GENERAL (I + II + III + IV)	203 509		39 599

Cadre B	Diminutions		Valeur brute fin d'exercice	Réévaluations Valeur d'origine
	Par virement	Par cession		
Immobilisations incorporelles				
Frais d'établissement et de développement (I)				
Autres postes d'immobilisations incorporelles (II)			22 216	
Immobilisations corporelles				
Terrains				
Constructions sur sol propre				
Constructions sur sol d'autrui				
Installations générales, agencements, aménag. constructions				
Installations techniques, matériel et outillage industriels			55 589	
Installations générales, agencements et aménagements divers		0	79 789	
Matériel de transport				
Matériel de bureau et informatique, mobilier		1 160	82 705	
Emballages récupérables et divers				
Immobilisations corporelles en cours				
Avances et acomptes				
Total III		1 160	218 083	
Immobilisations financières				
Participations évaluées par mise en équivalence				
Autres participations				
Autres titres immobilisés				
Prêts et autres immobilisations financières		150	1 500	
Total IV		150	1 500	
TOTAL GENERAL (I + II + III + IV)		1 310	241 798	

AMORTISSEMENTS

Cadre A SITUATION ET MOUVEMENTS DE L'EXERCICE				
IMMOBILISATIONS AMORTISSABLES	Valeur en début d'ex.	Augment. Dotations	Diminutions Sorties / Rep.	Valeur en fin d'exercice
Immobilisations incorporelles				
Frais d'établissement et de développement				
Autres immobilisations incorporelles				
Total I				
Total II	10 141	5 291		15 433
Immobilisations corporelles				
Terrains				
Constructions sur sol propre				
Constructions sur sol d'autrui				
Instal. générales, agenc. et aménag. constructions				
Installations techniques, matériel et outillage industriels	18 559	8 873		27 432
Installations générales, agencements et aménagements divers	25 249	7 669		32 918
Matériel de transport				
Matériel de bureau et informatique, mobilier	29 645	13 256	17	42 884
Emballages récupérables et divers				
Total III	73 453	29 798	17	103 234
TOTAL GENERAL (I + II + III)	83 594	35 089	17	118 666

Cadre B VENTILATION DES MOUVEMENTS AFFECTANT LA PROVISION POUR AMORT. DEROGATOI							
Immobilisations amortissables	DOTATIONS			REPRISES			Mouvements nets amort. à fin d'exercice
	Différentiel de durée	Mode dégressif	Amortisse- ment fiscal exceptionnel	Différentiel de durée	Mode dégressif	Amortisse- ment fiscal exceptionnel	
Immo. incorporelles							
Frais d'établiss. Total I							
Aut. immo. incorp. Total II							
Immo. corporelles							
Terrains							
Constructions sur sol propre							
Constructions sur sol d'autrui							
Inst. gén., agenc. amén. const.							
Inst. techn., mat. outil. indus.							
Inst. gén., agenc., amén. divers							
Matériel de transport							
Mat. bureau, inform., mobilier							
Emballages récup. et divers							
Total III							
TOTAL GENERAL (I+II+III)							

Cadre C MOUVEMENTS DE L'EXERCICE AFFECTANT LES CHARGES REPARTIES SUR PLUSIEURS EXERCICES	Montant net début d'ex.	Augmen- -tations	Dotations ex. aux amort.	Montant net en fin d'ex.
Frais d'émission d'emprunt à étaler				
Primes de remboursement des obligations				

PROVISIONS ET DEPRECIATIONS INSCRITES AU BILAN

	Montant au début de l'exercice	Augmentations : Dotations exercice	Diminutions : Reprises exercice	Montant à la fin de l'exercice
Provisions réglementées				
Provisions pour reconstitution gisements miniers et pétroliers				
Provisions pour investissements				
Provisions pour hausse des prix				
Amortissements dérogatoires				
Dont majorations exceptionnelles de 30 %				
Provisions fiscales pour implantation à l'étranger av. 01/01/92				
Provisions fiscales pour implantation à l'étranger ap. 01/01/92				
Provisions pour prêts d'installation				
Autres provisions réglementées				
Total I				
Provisions pour risques et charges				
Provisions pour litiges	20 000			20 000
Provisions pour garanties données aux clients				
Provisions pour pertes sur marchés à terme				
Provisions pour amendes et pénalités				
Provisions pour pertes de change				
Provisions pour pensions et obligations similaires				
Provisions pour impôts				
Provisions pour renouvellement des immobilisations				
Provisions pour grosses réparations				
Provisions pour charges sociales et fiscales sur congés payés				
Autres provisions pour risques et charges				
Total II	20 000			20 000
Dépréciations				
Sur immobilisations incorporelles				
Sur immobilisations corporelles				
Sur titres mis en équivalence				
Sur titres de participation				
Sur autres immobilisations financières				
Sur stocks et en-cours				
Sur comptes clients				
Autres dépréciations				
Total III				
TOTAL GENERAL (I + II + III)	20 000			20 000

- d'exploitation
Dont dotations et reprises : - financières
- exceptionnelles

Titres mis en équivalence : montant de la dépréciation de l'exercice (Art. 39-1-5 du CGI)



ETAT DES CREANCES ET DES DETTES

Cadre A	ETAT DES CREANCES	Montant brut	A 1 an au plus	A plus d'1 an
De l'actif immobilisé				
Créances rattachées à des participations				
Prêts (1) (2)				
Autres immobilisations financières				
		1 500		1 500
De l'actif circulant				
Clients douteux ou litigieux				
Autres créances clients				
Créances représentatives de titres prêtés				
Personnel et comptes rattachés				
Sécurité sociale et autres organismes sociaux				
Impôts sur les bénéfices				
Taxe sur la valeur ajoutée				
Autres impôts taxes et versements assimilés				
Divers				
Groupe et associés (2)				
Débiteurs divers				
Charges constatées d'avance				
		2 189	2 189	
		4 950	4 950	
		2 254	2 254	
		23 000	23 000	
		17 945	17 945	
		28 857	28 857	
	Total	80 694	79 194	1 500

(1) Dont prêts accordés en cours d'exercice

(1) Dont remboursements obtenus en cours d'exercice

(2) Prêts et avances consenties aux associés

Cadre B	ETAT DES DETTES	Montant brut	A 1 an au plus	De 1 à 5 ans	A plus de 5 ans
Emprunts obligataires convertibles (1)					
Autres emprunts obligataires (1)					
Emprunts et dettes auprès d'établissements de crédit : (1)					
- à un an maximum à l'origine					
- à plus d'un an à l'origine					
Emprunts et dettes financières diverses (1) (2)					
Fournisseurs et comptes rattachés					
		23 540	23 540		
Personnel et comptes rattachés					
		59 914	59 914		
Sécurité sociale et autres organismes sociaux					
		27 391	27 391		
Impôts sur les bénéfices					
Taxe sur la valeur ajoutée					
		13 435	13 435		
Obligations cautionnées					
Autres impôts, taxes et versements assimilés					
		13 174	13 174		
Dettes sur immobilisations et comptes rattachés					
Groupe et associés (2)					
Autres dettes					
Dettes représentatives de titres empruntés					
Produits constatés d'avance					
		148	148		
	Total	137 601	137 601		

(1) Emprunts souscrits en cours d'exercice

(1) Emprunts remboursés en cours d'exercice

(2) Emprunt, dettes contractés auprès des associés



DETAIL DES CONTRIBUTIONS VOLONTAIRES EN NATURE

Répartition par nature de charges	31/12/2006 Débit	31/12/2005 Débit
860 - Secours en nature (alimentaires, vestimentaires, ...)		
Total		
861 - Mise à disposition gratuite de biens (locaux, matériels, ...)		
LOCAUX : - Cinéma municipal, 4 Cours Mirabeau - Locaux, garage et studio de musique rue Fernand Léger - Annexe dans le bâtiment du foyer Maurin - maison de jeunes, avenue Padovani - un local "espace Loisirs Jeunesse" situé av. Joliot Curie		
VEHICULES - 1 minibus - 2 VL		
MATERIEL - cf. inventaire joint		
Total		
862 - Prestations		
Chauffage, électricité, téléphone, assurance des locaux mentionnés ci-dessus		
Mise à disposition de personnel municipal, cf. liste jointe		
Total		
864 - Personnel bénévole		
Total		
TOTAL		

Répartition par nature de ressources	31/12/2006 Crédit	31/12/2005 Crédit
870 - Bénévolat		
Total		
871 - Prestations en nature		
Total		
875 - Dons en nature		
Total		
TOTAL		




TABLEAU DE SUIVI DES FONDS ASSOCIATIFS

Libellé	Solde au début de l'exercice	Augmentations	Diminutions	Solde à la fin de l'exercice
	A	B	C	D = A + B - C
Fonds associatifs sans droit de reprise				
- Patrimoine intégré				
- Fonds statutaires				
- Subventions d'investissement non renouvelables				
- Apports sans droit de reprise				
- Legs et donations avec contrepartie d'actif immobilisés				
- Subventions d'investissement affectées à des biens renouvelables				
Ecarts de réévaluation sur des biens sans droit de reprise				
Réserves statutaires ou contractuelles				
Réserves réglementées				
Autres réserves	318 336	18 008		336 344
Report à nouveau				
Résultat de l'exercice	18 008	33 935	18 008	36 035
Fonds associatifs avec droit de reprise				
- apports				
- legs et donations				
- Subventions d'investissement sur biens renouvelables				
Résultats sous contrôle des tiers financeurs				
Ecarts de réévaluation sur des biens avec droit de reprise				
Subventions d'investissement sur biens non renouvelables	55 463		6 550	48 913
Provisions réglementées				
Droits des propriétaires (Commodat)				
Total	391 807	51 943	24 558	421 292

