

Annick BORIS-ISSEMMANN
Expert-Comptable - Commissaire aux comptes
13, rue Edouard Teutsch • 67000 STRASBOURG
Tél. 03 88 36 05 15 • Port. 06 75 63 94 70


ASSOCIATION ENVIE 2^E

ENVIRONNEMENT ET EMPLOI

Association Loi Locale
Siège social : 6, rue Herrade - 67200 STRASBOURG KOENIGSHOFFEN
Registre de associations LXX n° 114
SIRET n° 398 593 145 00038

Rapport Général du Commissaire aux Comptes

Comptes Annuels - Exercice clos le 31 décembre 2006



Annick BORIS - ISSENMANN
Expert-Comptable - Commissaire aux comptes
13, rue Edouard Teutsch • 67000 STRASBOURG
Tél. 03 88 36 05 15 • Port. 06 75 63 94 70

ASSOCIATION ENVIE 2^E

ENVIRONNEMENT ET EMPLOI

Rapport Général du Commissaire aux Comptes

Comptes Annuels - Exercice clos le 31 décembre 2006

Rapport Général du Commissaire aux Comptes

Mesdames, Messieurs,

En exécution de la mission qui m'a été confiée par votre assemblée générale, je vous présente mon rapport relatif à l'exercice clos le 31 décembre 2006, sur :

- le contrôle des comptes annuels de l'association ENVIE 2^E ENVIRONNEMENT ET EMPLOI ,tels qu'ils sont joints au présent rapport,
- la justification de mes appréciations
- les vérifications spécifiques et les informations prévues par la loi.

Les comptes annuels ont été arrêtés par le conseil d'administration du 12 juin 2007. Il m'appartient, sur la base de mon audit, d'exprimer une opinion sur ces comptes.

1. Opinion sur les comptes annuels

J'ai effectué mon audit selon les normes professionnelles applicables en France ; ces normes requièrent la mise en oeuvre de diligences permettant d'obtenir l'assurance raisonnable que les comptes annuels ne comportent pas d'anomalies significatives. Un audit consiste à examiner, par sondages, les éléments probants justifiant les données contenues dans ces comptes. Il consiste également à apprécier les principes comptables suivis et les estimations significatives retenues pour l'arrêté des comptes et à apprécier leur présentation d'ensemble. J'estime que mes contrôles fournissent une base raisonnable à l'opinion ci-après.

Je certifie que les comptes annuels sont, au regard des règles et principes comptables français, réguliers et sincères et donnent une image fidèle du résultat des opérations de l'exercice écoulé ainsi que de la situation financière et du patrimoine de l'association à la fin de cet exercice.

Sans remettre en cause l'opinion exprimée ci-dessus, j'attire votre attention sur la page numéro 5 de l'annexe comptable qui indique qu'une subvention à caractère de don d'un montant de 60 000 euros a été versée à l'association Envie Strasbourg et a été constatée en charges exceptionnelles .

ENVIE 2E

Comptes Annuels-

Exercice clos le

31 décembre 2006

2. Justifications des appréciations

En application des dispositions de l'article L.823-9 du Code de commerce relatives à la justification de mes appréciations, je vous informe que les appréciations auxquelles j'ai procédé ont porté sur le caractère approprié des principes comptables appliqués et sur les estimations significatives retenues pour l'arrêté des comptes. Les appréciations ainsi portées s'inscrivent dans le cadre de ma démarche d'audit des comptes annuels, pris dans leur ensemble, et ont donc contribué à la formation de mon opinion exprimée dans la première partie de ce rapport.

Vérifications et informations spécifiques


J'ai également procédé, conformément aux normes professionnelles applicables en France, aux vérifications spécifiques imposées par la loi.

Je n'ai pas d'observations à formuler sur la sincérité et la concordance avec les comptes annuels des informations données dans le rapport de gestion, notamment en ce qui concerne les prises de participation, et dans les autres documents adressés aux membres sur la situation financière et les comptes annuels.

Fait à Strasbourg, le 20 juin 2007

Le commissaire aux comptes

**ANNICK BORIS-
ISSENMANN**

A handwritten signature in black ink, appearing to read 'ANICK BORIS-ISSENMANN', is written over a horizontal line. The signature is stylized and cursive.

ACTIF	Valeurs Brutes	Amortismts Provisions	Valeurs Nettes 2006	Valeurs Nettes 2005	Valeurs Nettes 2004	Varlat° 05-06
ACTIF IMMOBILISE	464 245	173 290	290 956	90 507	102 086	221%
Immobilisations Incorporelles	2 708	2 387	321	642	0	
Concessions Droits et Brevets	2 708	2 387	321	642	0	
Immobilisations Corporelles	297 137	170 903	126 234	88 159	102 086	43%
Matériel industriel et Outillage	84 265	44 045	40 219	28 697	31 682	
Installation Générale et Aménagements	49 003	14 547	34 457	20 770	21 975	
Matériel de Transport	111 995	94 821	17 174	27 747	45 037	
Matériel de Bureau et Informatique	36 042	7 248	28 794	10 057	1 596	
Mobilier	11 646	10 203	1 443	888	1 797	
Emballages Identifiables	4 186	39	4 147			
Immobilisations en cours	125 643		125 643			
Immobilisations Financières	38 758	0	38 758	1 706	0	
ACTIF CIRCULANT	509 698	2 560	507 138	339 462	574 552	49%
Stock Emballages non Identifiables	5 083		5 083	0	0	
Stock Métaux et Compresseurs	2 535	2 535	0	2 535	1 253	-100%
Clients et Produits à Recevoir	502 080	25	502 055	336 927	573 299	49%
Subventions à Recevoir	209 067	0	209 067	121 682	450 709	72%
dont Subvention d'Investissement	88 961		88 961	51 009	253 882	
dont Subventions d'Exploitation	120 106	0	120 106	70 672	196 827	
Clients et Autres à Recevoir	293 013	25	292 988	215 245	122 589	36%
Fournisseurs Avances-Avoirs obtenus	2 788	0	2 788	12 914	5 609	
Clients	164 947	25	164 922	179 849	109 550	
Clients - Factures à Etablir	113 975	0	113 975	17 911	5 742	
Personnel à nous devoir	2 172	0	2 172	4 531	1 056	
Autres Produits à Recevoir	9 131	0	9 131	40	632	
Trésorerie Active	912 173	0	912 173	671 896	468 370	36%
Placements Trésorerie	747 929	0	747 929	587 611	376 801	
Banques comptes-courant	162 499	0	162 499	81 927	89 861	
Caisse	1 745	0	1 745	1 977	856	
Intérêts courus	0	0	0	381	852	
Charges/Constatées d'Avance	1 113		1 113	980	601	
TOTAL ACTIF	1 887 229	175 850	1 711 379	1 102 844	1 145 609	55%

PASSIF	2 006
FONDS ASSOCIATIFS	1 122 813
Fonds Associatifs sans Droit de Reprise	350 843
DDTE - Fonds Départemental pour l'Insertion	59 378
Direction Départementale de l'Equipeement	35 953
Région Alsace	133 728
Conseil Général Bas-Rhin	20 584
Ville de Strasbourg	10 862
Fondation Crédit Coopératif	3 812
Fondation de France (Macif)	15 000
Fondation F.A.P.E.	35 000
ENVIE	11 525
Caisse d'Epargne d'Alsace	25 000
Réserves Libres	38 112
Report à Nouveau	578 036
Résultat de l'Exercice	155 822

PROVISIONS	53 453
Provision pour restructuration	0
Provisions pour Litiges	24 278
Provisions pour Risques et Charges	29 175

DETTES	535 071
Fournisseurs Autres	222 912
dont Fournisseurs à payer	66 017
dont Fournisseurs d'Immobilisations	132 535
dont Fournisseurs factures non parvenues	24 360
Autres Dettes	101 993
Groupe (Envie-Fédération-2E sas)	57 243
Clients Avances & Remboursements	4 607
Autres Dettes	40 143
Personnel	68 855
dont Personnel-Salaires	6 322
Personnel - Divers	1 721
Provisions pour Congés Payés et CET	60 811
Charges Sociales	110 028
Urssaf	51 325
Assedic	7 526
Autres organismes sociaux	32 342
Charges sociales sur Congés Payés	18 835
Charges Fiscales	31 283
Impôt sur les sociétés	1 450
TVA à décaisser	5 880
Taxe sur les Salaires	3 481
Charges fiscales sur Congés Payés	1 545
Etat - Formations + Construction + Handicapés	18 927

2 005	2 004	05-06
845 077	613 174	33%
228 929	387 589	
29 378	23 000	
13 019	45 000	
88 886	149 342	
20 584	44 910	
10 862	35 000	
3 812	3 812	
15 000	15 000	
10 862	35 000	
11 525	11 525	
25 000	25 000	
38 112	38 112	
187 473	182 806	
390 563	4 666	

48 295	335 087	111%
0	284 832	
41 500	18 000	
6 795	32 255	

209 472	197 348	155%
54 702	50 824	308%
43 635	19 534	
0	0	
11 067	31 289	
35 469	17 500	
3 098	11 426	
0	0	
32 371	6 073	
32 943	40 171	109%
3 142	5 590	
501	380	
29 300	34 200	
67 669	67 524	63%
27 314	27 766	
5 080	5 003	
24 800	23 583	
10 475	11 172	
18 689	21 330	67%
1 917	1 945	
1 028	0	
2 447	2 868	
13 297	16 517	

Tresorie Passive	42
------------------	----

0	0	
---	---	--

Produits Constatés d'Avance	0
-----------------------------	---

0	0	
---	---	--

TOTAL PASSIF	1 711 379
---------------------	------------------

1 102 844	1 145 609	55%
------------------	------------------	------------

PRODUITS	2 006	2 005	2 004	V° 05.06
VENTES DE PRODUITS	392 517	268 263	310 595	46%
Vente d'épaves	68 087	68 003	75 983	
Vente de matières	309 602	186 562	220 990	
<i>Vente de produits</i>	377 689	254 565	296 973	48%
Vente pièces détachées	14 828	13 698	13 623	
<i>Vente autres produits</i>	14 828	13 698	13 623	8%
VENTES DE SERVICES	853 966	621 713	501 787	37%
Collectes et transports	209 844	160 051	128 413	
Traitement épaves	644 121	461 662	373 374	
PRODUIT DES ACTIVITES ANNEXES	8 022	11 687	9 794	
Sous-Location de Bennes	8 022	10 091	9 794	
Mise à disposition de personnel	0	1 596	0	
PRODUCTION VENDUE	1 254 505	901 663	822 177	39%
AUTRES PRODUITS	38 857	320 552	39 167	-88%
Variation de stock métaux	-2 535	1 282	445	
Autres produits divers	127	96	134	
Reprises de Provisions	41 245	317 087	30 037	
Transfert Charges Exploitation	20	2 087	8 551	
TOTAL PRODUITS INTERNES	1 293 362	1 222 215	861 344	6%
SUBVENTIONS	677 422	620 774	686 611	9%
Agefiph - Handicapés	0	0	3 200	
Conseil Général - Rmi	249 849	249 849	277 288	
DDTEFP - Postes AFI	375 411	335 104	362 553	
FSE/Plie	12 560	17 320	19 500	
<i>Sous-total Subventions Insertions</i>	637 820	602 273	662 541	6%
Conseil Régional	7 667	5 360	13 959	
FSE	7 667	5 360	3 983	
Forco	6 239	0	0	
<i>Sous-total Subventions Formations</i>	21 573	10 720	17 942	101%
Aides attachées aux postes CIE	240	7 781	6 127	
DRIRE - Aide au Développement	17 789	0	0	
<i>Sous-total Subventions Autres</i>	18 029	7 781	6 127	132%
TOTAL PRODUITS COURANTS	1 970 784	1 842 989	1 547 954	7%
PRODUITS FINANCIERS	14 615	8 942	6 931	63%
PRODUITS EXCEPTIONNELS	2 974	3 054	0	
TOTAL PRODUITS de l'EXERCICE	1 988 373	1 854 986	1 554 886	7%

CHARGES	2 006	2 005	2 004	V° 05.06
ACHATS	82 315	57 852	46 644	42%
Outillage atelier	18 096	9 939	8 570	82%
Carburant	27 427	22 434	18 169	22%
Produits entretien	3 658	2 821	2 534	30%
Fournitures atelier+Magasin Pièces Détachées	2 921	2 425	1 171	20%
Fournitures de sécurité	15 105	8 120	3 826	86%
Fournitures bureau + informatique	11 481	8 680	8 154	32%
Energies	3 626	3 433	4 220	6%
SERVICES EXTERIEURS	259 484	197 382	173 332	31%
Sous-Traitance Dépollution	64 623	35 809	32 570	80%
Location immobilière	43 190	35 837	34 281	21%
Charges locatives	6 518	6 893	8 455	-5%
Locations de Matériel	9 439	3 610	3 960	161%
Entretien immobilier	5 729	4 898	6 894	17%
Entretien Mobiliers et Véhicules	18 029	20 990	10 792	-14%
Assurances	8 598	6 761	5 728	27%
Transports-Vidange de bennes	94 956	77 249	67 761	23%
Documentations+Maintenances	8 402	5 334	2 891	58%
AUTRES SERVICES EXTERIEURS	121 440	110 705	103 417	10%
Personnel Prêté à l'Entreprise	8 595	5 855	0	47%
Honoraires	19 358	4 641	15 848	317%
Formations	15 053	18 278	19 123	-18%
Voyage et déplacements, Foires Expositions	8 346	6 272	6 727	33%
Missions et réceptions	6 024	5 764	15 731	5%
Frais postaux	2 692	2 077	2 825	30%
Télécommunications	6 335	4 345	5 593	46%
Services bancaires	272	243	110	12%
Cotisations	54 765	63 232	37 459	-13%
IMPOTS ET TAXES	75 285	67 255	60 146	12%
Taxes sur les salaires	51 040	42 961	42 086	19%
Prov° Taxe sur Salaire sur CP	-902	-421	-255	114%
Participations Formation+Construction	24 623	22 033	15 450	12%
Autres Taxes	524	2 683	2 865	-80%
CHARGES DE PERSONNEL	1 148 998	950 270	944 837	21%
Salaires bruts-Indmn Journ CPAM	849 622	730 707	735 650	16%
Charges sociales + méd. travail	249 026	214 886	201 955	16%
Provision C.P. brut + charges	39 871	-5 597	-543	612%
Frais divers de personnel dont Indemnités de stage	10 479	10 274	7 776	2%
CHARGES DIVERSES	3 216	502	4 240	540%
DOTATION AMORTISSEMENTS & PROVISIONS	74 488	59 423	216 122	25%
Dotation aux Amortissements	28 247	28 942	24 367	
Dotation aux autres provisions pour risques et charges	46 241	30 481	191 755	
TOTAL CHARGES COURANTES	1 765 225	1 443 389	1 548 737	22%
CHARGES FINANCIERES (Impôt sur placements)	1 450	1 917	1 482	
TOTAL CHARGES EXCEPTIONNELLES	65 876	19 117	0	
TOTAL CHARGES	1 832 551	1 464 423	1 550 219	25%
RESULTAT COURANT	205 559	399 601	-783	
RESULTAT FINANCIER	13 165	7 025	5 449	
RESULTAT EXCEPTIONNEL	-62 902	-16 063	0	
RESULTAT de l'EXERCICE	155 822	390 563	4 666	

ANNEXE au BILAN 2006

Au bilan avant répartition de l'exercice clos le 31 décembre 2006 dont le total est de 1.711.379,- Euros et au compte de résultat de l'exercice, présenté sous forme de liste, dont le total est de 1.988.373,- Euros et dégageant un excédent de 155.822,- Euros.

Ce Produit se décompose de la façon suivante :

➤ Résultat Courant	205.559,-
➤ Résultat Financier.....	13.165,-
➤ Insuffisance Exceptionnelle.....	62.902,-

L'exercice a une durée de douze mois, recouvrant la période du 1er Janvier 2006 au 31 décembre 2006.

Les notes ou les tableaux ci-après font partie intégrante des comptes annuels.



REGLES et METHODES COMPTABLES

1. LES PRINCIPES COMPTABLES

Les conventions comptables ont été appliquées, dans le respect du principe de prudence, conformément aux hypothèses de base :

- continuité de l'exploitation,
- permanence des méthodes comptables d'un exercice à l'autre,
- indépendance des exercices,

Et conformément aux règles générales d'établissement et de présentation des comptes annuels.

La méthode de base retenue pour l'évaluation des éléments inscrits en comptabilité est la méthode des coûts historiques.

2. REGLES ET METHODES COMPTABLES

Les Etats Financiers ont été établis en conformité avec le Plan Comptable Général, issu du règlement C.R.C.

numéro 99-03, du règlement C.R.C n° 99-01, spécifiques aux Associations, modifiés et complétés par les règlements ultérieurs publiés par le C.R.C.

2.1. Immobilisations Corporelles

Les immobilisations corporelles sont évaluées à leur coût d'acquisition (prix d'achat et frais accessoires, rabais remises et escomptes déduits et de tous les coûts directement attribuables en référence à l'article 321-10 du PCG.

L'Association ne dépassant pas deux des trois critères fixés par le décret du 30 décembre 2005, aucun changement de méthode dans le calcul des amortissements n'est intervenu. L'Association continue à amortir les immobilisations non décomposables sur la durée d'usage comme précédemment suivant le mode linéaire.

- Aménagement des locaux..... 5 à 10 ans
- Installations techniques..... 3 ans
- Matériel et outillage industriels 3 à 5 ans
- Autres 3 à 5 ans

2.2. Stocks

Du fait que l'Association transfère son activité à la SAS Envie 2E Alsace à la date du 1er Janvier 2007, les stocks ont été annulés et passés en produits à percevoir.



2.3. Créances et Dettes

Les créances et les dettes sont valorisées à leur valeur nominale. Une provision pour dépréciation des créances est pratiquée lorsque la valeur d'inventaire est inférieure à la valeur comptable

ETAT des Fonds Propres (Dotations et Investissements)

	31.12.2005	Augmentations	Diminutions	31.12.2006
Fonds Associatifs sans droit de Reprise	228928	121914	0	350842
DDTEFP - Fonds Départemental pour l'Insertion	29378	30000		59378
D.D.E. Bas-Rhin	13019	22934		35953
Région ALSACE	88886	44842		133728
Conseil Général du Bas-Rhin	20584			20584
Ville de Strasbourg	10862			10862
Fondation de France	15000			15000
Fondation du Crédit Coopératif	3812			3812
Caisse d'Epargne d'Alsace	25000			25000
Fondation F.A.P.E.	10862	24138		35000
Envie Strasbourg	11525			11525
Réserves Libres	38112			38112
Report à Nouveau	187473	390563		578036
Total Fonds Propres	454513	512477	0	966990

Les subventions d'investissements sont constatées sur la base des montants conventionnés. Lorsque le terme fixé par la convention est arrêté au 31 décembre 2006, elles sont ajustées en fonction des investissements réalisés à cette date.



ETAT de l'ACTIF IMMOBILISE

ETAT de l'ACTIF IMMOBILISE

	31.12.2005	Augmentations			Diminutions		31.12.2006
		Acquisitions	Apports	Poste à Poste	Cessions	Hors Service	
Frais de recherche et de développement	0						0
Concessions Droits et Brevets	2708	0					2708
Sous-Total Immobilisations Incorporelles	2708	0	0	0	0	0	2708
Matériel et Outillage Industriel	72058	17917	0	0	515	5197	84264
Installation générale et Agencements	31313	18266		5196	5771		49003
Matériel de Transport	111995						111995
Matériel de bureau et Informatique	11757	24285			0	0	36042
Mobilier	18196	1348			7897		11647
Caisses Palettes récupérables	0	4186					4186
Sous-Total Immobilisations Corporelles	245319	66002	0	5196	14184	5197	297136
Immobilisations en cours	0	125643					125643
Dépôts et cautionnement	1706	51					1758
Actions	0	37000					37000
Immobilisations Financières	1706	37051	0	0	0	0	38758
Total	249733	228696	0	5196	14184	5197	464245

ETAT des AMORTISSEMENTS

	31.12.2005	Augmentation	Diminution	Poste à Poste	31.12.2006
Frais de recherche et de développement	0				0
Concessions Droits et Brevets	2066	321			2387
Sous-Total Amorts Immob. Incorporelles	2066	321	0	0	2387
Matériel et Outillage Industriel	43363	6395	515	-5197	44046
Installation générale et Agencements	10543	4579	5771	5197	14547
Matériel de Transport	84248	10573			94821
Matériel de bureau et Informatique	1700	5548	0		7248
Mobilier	17307	792	7897		10202
Caisses-Palettes récupérables	0	39			39
Sous-Total Amorts Immob. Corporelles	157161	27925	14183	0	170903
Total	159227	28246	14183	0	173290



ETAT des PROVISIONS

PROVISIONS	31.12.2005	Augmentation	Diminution		31.12.2006	
			Globale	dont Utilisées Non Utilisées		
<i>pour Litiges</i>	41500	21278	38500	3772	34728	24278
<i>pour Charges</i>	6795	24963	2583	2583	0	29175
dont Traitement Matières Démantelées	3014	4323	202	202	0	7135
dont Charges Locatives	1400	3680	0	0	0	5080
dont Cotisation Fédération	1120	12960	1120	1120	0	12960
dont Commissariat aux comptes	1261	4000	1261	1261	0	4000
Total	48295	46241	317087	17072	300015	53453

ETAT des PROVISIONS pratiquées sur l'ACTIF

PROVISIONS	31.12.2005	Augmentation	Diminution	31.12.2006
Risques Clients	186	0	161	25
Total	186	0	161	25

ETAT des Produits et Charges exceptionnelles

Produits Exceptionnels	Montant	Charges Exceptionnelles	Montant
Produits de cession des Actifs	2800.00€	Subvention Association ENVIE	60000,00 €
Divers	174.32 €	Divers	5876.00 €
Total	2974.32 €	Total	65876.00 €
Insuffisance Exceptionnelle			62901,68 €

ETAT des Echéances des CREANCES et DETTES

CREANCES	Total	Moins d'un an	de 1 à 5 ans	Plus de 5 ans
Avances Fournisseurs et emballages	2788	2788		
Clients et comptes Rattachés	164922	164922		0
Subventions à Recevoir	209067	209067		
Autres créances à Recevoir	11303	11287	16	
Total	388080	388064	16	0

DETTES	Total	Moins d'un an	de 1 à 5 ans	Plus de 5 ans
Fournisseurs et Comptes Rattachés	66017	65936	81	
Personnel et dettes sociales	99236	97797	1439	0
Dettes fiscales	30278	30278		
Autres dettes	101993	71782	29958	253
Total	297524	265793	31478	253



CHARGES et PRODUITS CONSTATES D'AVANCE

Charges Constatées d'Avance relatives à des charges courantes d'exploitation..... 1113,-
 Produits Constatés d'Avance..... 0,-

ETAT des CHARGES à PAYER et des PRODUITS à RECEVOIR

ACTIF		PASSIF	
Clients – Factures à Etablir	113975	Fournisseurs Factures Non Parvenues	24360
Indemnités Journalières à Recevoir	0	Provision pour Congés Payés – Epargne Temps	81191
TOTAL	113975	TOTAL	105551

Le volume des charges à payer et des produits à recevoir s'explique par les transformations des contrats-clients, suite à l'application, au 15 Novembre 2006, de la Directive Européenne relative aux Déchets d'Equipements Electriques et Electroniques.

ETAT de la GESTION du Plan de FORMATION au titre du 0.90 % Employeur et du Droit Individuel à la Formation (DIF)

	2006
Engagement Obligatoire	7670
Versement à l'OPCA de Branche	3835
<i>Gestion Interne du Solde</i>	3835
Formations Réalisées 56495,- dont subventionnées 42212,-	14282
Dépassement de l'Obligation	10447

	Heures	Montant
DIF Permanents	517	1702
DIF C.D.D.	543	1705
Total	1060	3407


EFFECTIF MOYEN exprimé en Equivalent Temps plein

Cadres (2).....1.35
 Employés et agents de maîtrises (17)..... 10.45
 Personnel en Insertion en équivalent temps plein (77 salariés).....36.56
Effectif Moyen Total 48.36

ENGAGEMENTS d'INDEMNITES de DEPART à la RETRAITE

Ils n'ont pas été évalués car la moyenne d'âge est de 41 ans et l'ancienneté moyenne est de 5 ans.






Annick BORIS-ISSENMANN
Expert-Comptable - Commissaire aux comptes
13, rue Edouard Teutsch • 67000 STRASBOURG
Tél. 03 88 36 05 15 • Port. 06 75 63 94 70

ASSOCIATION ENVIE 2^E ENVIRONNEMENT ET EMPLOI

**Rapport Spécial du Commissaire aux Comptes
sur les conventions réglementées**

Exercice clos le 31 décembre 2006



Annick BORIS-ISSENMANN
Expert-Comptable - Commissaire aux comptes
13, rue Edouard Teutsch • 67000 STRASBOURG
Tél. 03 88 36 05 15 • Port. 06 75 63 94 70

ASSOCIATION 2 E ENVIRONNEMENT ET EMPLOI

Association Loi Locale

Siège social : 6, rue Herrade - 67200 STRASBOURG KOENIGSHOFFEN

Registre de associations LXX n° 114

SIRET n° 398 593 145 00038

Rapport Spécial du Commissaire aux Comptes sur les conventions réglementées

Exercice clos le 31 décembre 2006

ASSOCIATION ENVIE
2E ENVIRONNEMENT
ET EMPLOI

Exercice clos le
31 décembre 2006

**Rapport Spécial du Commissaire aux Comptes
sur les conventions réglementées**

Mesdames, Messieurs,

En ma qualité de Commissaire aux Comptes de votre association, je dois vous présenter mon rapport sur les conventions réglementées dont j'ai été avisée. Il n'entre pas dans ma mission de rechercher l'existence éventuelle de telles conventions.

Je vous informe que la convention suivante, visée à l'article L.612-5 du Code de commerce, est intervenue au cours de l'exercice :
versement d'une subvention à caractère de don de 60 000 € à l'association ENVIE Strasbourg , comptabilisée en charges exceptionnelles.

Fait à Strasbourg, le 20 juin 2007

Le commissaire aux comptes

Annick BORIS ISSENMANN