


ASSOCIATION PPIM
ETATS FINANCIERS
DU 01/01/06 AU 31/12/06



HAZARI N.
Trésorière

P.P.I.M.
Lieu Accueil RMI 5°, 6°, 7°
40, Rue du Berceau
13005 MARSEILLE
Tél : 04.91.78.75.05-Fax : 04.91.80.98.24

J. EBAYER
Président



1 BILAN - ACTIF

Formulaire obligatoire (article 53 A du code général des impôts)

Désignation de l'entreprise : ASSOCIATION P. P. I. M. Durée de l'exercice exprimée en nombre de mois * 12
 Adresse de l'entreprise : 111 RUE JEAN MERMOZ 13008 MARSEILLE Durée de l'exercice précédent * 12
 Numéro SIRET* 41108962600013 Code APE 913E Néant *

				Exercice N clos le 31122006		N-1 31122005		
		Brut 1	Amortissements, provisions 2	Net 3			Net 4	
Capital souscrit non appelé (I)		AA						
ACTIF IMMOBILISÉ*	IMMOBILISATIONS INCORPORELLES	Frais d'établissement *	AB	AC				
		Frais de développement *	CX	AE				
		Concessions, brevets et droits similaires	AF	AG				
		Fonds commercial (1)	AH	AI				
		Autres immobilisations incorporelles	AJ	AK				
		Avances et acomptes sur immobilisations incorporelles	AL	AM				
		Terrains	AN	AO				
		Constructions	AP	AQ				
		Installations techniques, matériel et outillage industriels	AR	AS				
		Autres immobilisations corporelles	AT	AU	29 156	4 225		5 937
Immobilisations en cours	AV	AW						
Avances et acomptes	AX	AY						
IMMOBILISATIONS FINANCIÈRES (2)	Participations évaluées selon la méthode de mise en équivalence	CS	CT					
	Autres participations	CU	CV	15		15	15	
	Créances rattachées à des participations	BB	BC					
	Autres titres immobilisés	BD	BE					
	Prêts	BF	BG					
Autres immobilisations financières *	BH	BI	1 919		1 919	1 919		
TOTAL (II)		BJ	BK	35 316	29 156	6 160	7 872	
ACTIF CIRCULANT	STOCKS*	Matières premières, approvisionnements	BL	BM				
		En cours de production de biens	BN	BO				
		En cours de production de services	BP	BQ				
		Produits intermédiaires et finis	BR	BS				
		Marchandises	BT	BU				
	Avances et acomptes versés sur commandes	BV	BW					
	CRÉANCES	Clients et comptes rattachés (3)*	BX	BY				
		Autres créances (3)	BZ	CA	49 220		49 220	46 142
		Capital souscrit et appelé, non versé	CB	CC				
	DIVERS	Valeurs mobilières de placement (dont actions propres:	CD	CE	128 632		128 632	98 635
Disponibilités		CF	CG	6 675		6 675	31 904	
Comptes de régularisation	Charges constatées d'avance (3) *	CH	CI					
	TOTAL (III)	CJ	CK	184 527		184 527	176 681	
	Frais d'émission d'emprunt à étaler (IV)	CW						
	Primes de remboursement des obligations (V)	CM						
Écarts de conversion actif * (VI)	CN							
TOTAL GÉNÉRAL (I à VI)		CO	IA	219 843	29 156	190 687	184 553	
Renvois : (1) Dont droit au bail :			CP			(3) Part à plus d'un an :	CR	
Clause de réserve de propriété : *	Immobilisations :							
			Stocks :			Créances :		

ETAT PREPARATOIRE

Ciel - http://www.ciel.com

* Des explications concernant cette rubrique sont données dans la notice n° 2032

Détail des Comptes

ASSOCIATION P.P.I.M.

Période du 01/01/06 au 31/12/06

Edition du 12/06/07

Etats comptables et fiscaux 14.11

Bilan Actif (2050)						
	Brut	Amortissements	Net 31/12/2006	Net N-1 31/12/2005	Variation En valeur	En %
ACTIF IMMOBILISE *						
Immobilisation incorporelles						
Immobilisations corporelles						
Autres immobilisations corporelles	33 381,31	29 156,03	4 225,28	5 937,44	-1 712,16	-28,84
218105 INST GENE 5EME	13 925,07		13 925,07	13 925,07		
218300 MATERIEL DE BUREAU ET I	1 552,66		1 552,66	2 777,75	-1 225,09	-44,10
218305 MATERIEL ET INFORMATIQ	5 984,43		5 984,43	5 984,43		
218400 MOBILIER	6 767,57		6 767,57	9 281,45	-2 513,88	-27,08
218405 MOBILIER 5	5 151,58		5 151,58	5 151,58		
2818105 IMMO TRAVAUX 5EME		9 803,36	-9 803,36	-8 410,85	-1 392,51	16,56
281830 AMORT. MAT. INFO		1 449,11	-1 449,11	-2 354,55	905,44	-38,45
2818305 AMORT MAT INFORMATIQ		5 984,43	-5 984,43	-5 984,43		
281840 AMORT. MOBILIER		6 767,57	-6 767,57	-9 281,45	2 513,88	-27,08
2818405 AMORT MOBILIER 5EME		5 151,56	-5 151,56	-5 151,56		
Immobilisations financières (2)						
Autres préparations	15,00		15,00	15,00		
266000 AUTRES FORMES DE PART	15,00		15,00	15,00		
Autres immobilisations financières *	1 919,33		1 919,33	1 919,33		
275000 DEPOTS ET CAUTIONNEME	1 919,33		1 919,33	1 919,33		
TOTAL (II)	35 315,64	29 156,03	6 159,61	7 871,77	-1 712,16	-21,75
ACTIF CIRCULANT						
Stocks *						
Créances						
Autres créances (3)	49 220,00		49 220,00	46 141,99	3 078,01	6,67
421000 REMUNERATIONS DUES				241,99	-241,99	-100,00
468700 SUBVENTIONS A RECEVOIR	49 220,00		49 220,00	45 900,00	3 320,00	7,23
Divers						
Valeurs mobilières de placement	128 632,10		128 632,10	98 635,47	29 996,63	30,41
503000 VMP	128 632,10		128 632,10	98 635,47	29 996,63	30,41
Disponibilités	6 674,91		6 674,91	31 903,95	-25 229,04	-79,08
512000 BNP				263,84	-263,84	-100,00
512200 CREDIT MUTUEL	4 609,06		4 609,06		4 609,06	
512300 LIVRET BLEU	1 280,25		1 280,25	31 250,00	-29 969,75	-95,90
531000 CAISSE SIEGE SOCIAL	785,60		785,60	390,11	395,49	101,38
COMPTES DE REGULARISATION						
TOTAL (III)	184 527,01		184 527,01	176 681,41	7 845,60	4,44
TOTAL GENERAL (I à VI)	219 842,65	29 156,03	190 686,62	184 553,18	6 133,44	3,32

Désignation de l'entreprise : ASSOCIATION P. P. I. M.

Néant *

		Exercice N 1	Exercice N - 1 2	
CAPITAUX PROPRES	Capital social ou individuel (1)* (Dont versé : _____)	DA		
	Primes d'émission, de fusion, d'apport,	DB		
	Écarts de réévaluation (2)* (dont écart d'équivalence <input type="checkbox"/> EK)	DC		
	Réserve légale (3)	DD		
	Réserves statutaires ou contractuelles	DE		
	Réserves réglementées (3) * (Dont réserve spéciale des provisions pour fluctuation des cours <input type="checkbox"/> B1)	DF	9 160	9 160
	Autres réserves (Dont réserve relative à l'achat d'œuvres originales d'artistes vivants* <input type="checkbox"/> EJ)	DG		
	Report à nouveau	DH	(3 820)	(34 031)
	RÉSULTAT DE L'EXERCICE (bénéfice ou perte)	DI	11 844	30 211
	Subventions d'investissement	DJ		
	Provisions réglementées *	DK		
	TOTAL (I)	DL	17 184	5 340
	Autres fonds propres	Produit des émissions de titres participatifs	DM	
Avances conditionnées		DN		
TOTAL (II)		DO		
Provisions pour risques et charges	Provisions pour risques	DP		
	Provisions pour charges	DQ		
	TOTAL (III)	DR		
DETTES (4)	Emprunts obligataires convertibles	DS		
	Autres emprunts obligataires	DT		
	Emprunts et dettes auprès des établissements de crédit (5)	DU		3 956
	Emprunts et dettes financières divers (Dont emprunts participatifs <input type="checkbox"/> EI)	DV		
	Avances et acomptes reçus sur commandes en cours	DW		
	Dettes fournisseurs et comptes rattachés	DX	7 203	11 574
	Dettes fiscales et sociales	DY	73 965	40 849
	Dettes sur immobilisations et comptes rattachés	DZ		
Compte régul.	Autres dettes	EA	92 334	122 834
	Produits constatés d'avance (4)	EB		
	TOTAL (IV)	EC	173 502	179 213
	Écarts de conversion passif* (V)	ED		
	TOTAL GÉNÉRAL (I à V)	EE	190 687	184 553
RENVIS	(1) Écart de réévaluation incorporé au capital	IB		
	(2) Dont { Réserve spéciale de réévaluation (1959) Écart de réévaluation libre Réserve de réévaluation (1976)	IC		
		ID		
		IE		
	(3) Dont réserve spéciale des plus-values à long terme *	EF		
(4) Dettes et produits constatés d'avance à moins d'un an	EG	173 502	175 257	
(5) Dont concours bancaires courants, et soldes créditeurs de banques et CCP	EH		3 956	

* Des explications concernant cette rubrique sont données dans la notice n° 2032.

Détail des Comptes

ASSOCIATION P.P.I.M.

Période du 01/01/06 au 31/12/06

Edition du 12/06/07

Etats comptables et fiscaux 14.11

Bilan Passif (2051)				
	Net 31/12/2006	Net N-1 31/12/2005	Variation	
			En valeur	En %
CAPITAUX PROPRES				
Réserves réglementées (3) *	9 160,00	9 160,00		
106210 Fonds de réserve récupérable CG 13	9 160,00	9 160,00		
Report à nouveau	-3 819,60	-34 030,64	30 211,04	-88,78
110000 REPORT A NOUVEAU	-3 819,60	-34 030,64	30 211,04	-88,78
RESULTAT DE L'EXERCICE (bénéfice ou perte)	11 843,96	30 211,07	-18 367,11	-60,80
TOTAL (I)	17 184,36	5 340,43	11 843,93	221,78
Autres fonds propres				
Provisions pour risques et charges				
DETTES (4)				
Emprunts et dettes auprès établ. de crédits (5)		3 956,24	-3 956,24	-100,00
512200 CREDIT MUTUEL		3 956,24	-3 956,24	-100,00
Dettes fournisseurs et comptes rattachés	7 202,98	11 573,51	-4 370,53	-37,76
408600 FACTURE A RECEVOIR	7 202,98	11 573,51	-4 370,53	-37,76
Dettes fiscales et sociales	73 965,28	40 849,00	33 116,28	81,07
421000 REMUNERATIONS DUES	7,00		7,00	
428200 DETTES PROVISIO. POUR CONGES P	20 920,00	17 200,00	3 720,00	21,63
428300 DETTES PROVISIONS POUR PRIMES		2 970,00	-2 970,00	-100,00
431000 SECURITE SOCIALE	8 735,00	495,00	8 240,00	1 664,65
437100 ASSEDIC	4 229,00		4 229,00	
437200 RETRAITE ET PREVOYANCE	1 886,64		1 886,64	
437300 APICIL	6 302,00		6 302,00	
437400 AG2R PREVOYANCE	1 292,00		1 292,00	
438200 CHARGES SOCIALES SUR CONGES PA	10 920,00	7 800,00	3 120,00	40,00
448610 CAP FPC	2 594,64	867,00	1 727,64	199,27
448620 CAP TAXE SALAIRES	17 079,00	11 517,00	5 562,00	48,29
Autres dettes	92 334,00	122 834,00	-30 500,00	-24,83
467300 CREDITEURS DIVERS	92 334,00	122 834,00	-30 500,00	-24,83
Compte régul.				
TOTAL (IV)	173 502,26	179 212,75	-5 710,49	-3,19
TOTAL GENERAL (I à V)	190 686,62	184 553,18	6 133,44	3,32

		Exercice N				Exercice (N-1)		
		France		Exportations et livraisons intracommunautaires			Total	
Désignation de l'entreprise : ASSOCIATION P. P. I. M.						Néant <input type="checkbox"/> *		
PRODUITS D'EXPLOITATION	Ventes de marchandises *	FA		FB		FC		
	Production vendue { biens * services* }	FD		FE		FF		
		FG		FH		FI		
	Chiffres d'affaires nets*	FJ		FK		FL		
	Production stockée*					FM		
	Production immobilisée*					FN		
	Subventions d'exploitation					FO	492 200	
	Reprises sur amortissements et provisions, transferts de charges* (9)					FP	5 204	
	Autres produits (1) (11)					FQ	65	
	Total des produits d'exploitation (2) (I)					FR	492 200	
							466 628	
CHARGES D'EXPLOITATION	Achats de marchandises (y compris droits de douane)*					FS		
	Variation de stock (marchandises)*					FT		
	Achats de matières premières et autres approvisionnements (y compris droits de douane)*					FU		
	Variation de stock (matières premières et approvisionnements)*					FV		
	Autres achats et charges externes (3) (6 bis)*					FW	97 866	
	Impôts, taxes et versements assimilés*					FX	32 979	
	Salaires et traitements*					FY	252 344	
	Charges sociales (10)					FZ	100 550	
	DOTATIONS D'EXPLOITATION	Sur immobilisations { - dotations aux amortissements* - dotations aux provisions* }					GA	1 712
							GB	2 127
		Sur actif circulant : dotations aux provisions*					GC	
	Pour risques et charges : dotations aux provisions					GD		
	Autres charges (12)					GE	103	
Total des charges d'exploitation (4) (II)					GF	485 451		
						435 404		
1 - RÉSULTAT D'EXPLOITATION (I - II)						GG	6 749	
opérations en commun	Bénéfice attribué ou perte transférée* (III)					GH		
	Perte supportée ou bénéfice transféré* (IV)					GI		
PRODUITS FINANCIERS	Produits financiers de participations (5)					GJ		
	Produits des autres valeurs mobilières et créances de l'actif immobilisé (5)					GK	5 095	
	Autres intérêts et produits assimilés (5)					GL		
	Reprises sur provisions et transferts de charges					GM		
	Différences positives de change					GN		
	Produits nets sur cessions de valeurs mobilières de placement					GO		
Total des produits financiers (V)					GP	5 095		
CHARGES FINANCIÈRES	Dotations financières aux amortissements et provisions*					GQ		
	Intérêts et charges assimilées (6)					GR		
	Différences négatives de change					GS		
	Charges nettes sur cessions de valeurs mobilières de placement					GT		
Total des charges financières (VI)					GU			
2 - RÉSULTAT FINANCIER (V - VI)						GV	5 095	
3 - RÉSULTAT COURANT AVANT IMPÔTS (I - II + III - IV + V - VI)						GW	11 844	
							31 224	

Désignation de l'entreprise ASSOCIATION P. P. I. M.

Néant *

		Exercice N		Exercice N-1		
PRODUITS EXCEPTIONNELS	Produits exceptionnels sur opérations de gestion	HA				
	Produits exceptionnels sur opérations en capital *	HB			1 300	
	Reprises sur provisions et transferts de charges	HC				
	Total des produits exceptionnels (7) (VII)	HD			1 300	
CHARGES EXCEPTIONNELLES	Charges exceptionnelles sur opérations de gestion (6 bis)	HE				
	Charges exceptionnelles sur opérations en capital *	HF			2 313	
	Dotations exceptionnelles aux amortissements et provisions	HG				
	Total des charges exceptionnelles (7) (VIII)	HH			2 313	
4 - RÉSULTAT EXCEPTIONNEL (VII - VIII)		HI			(1 013)	
Participation des salariés aux résultats de l'entreprise (IX)		IJ				
Impôts sur les bénéfices * (X)		HK				
TOTAL DES PRODUITS (I + III + V + VII)		HL	497 295		467 928	
TOTAL DES CHARGES (II + IV + VI + VIII + IX + X)		HM	485 451		437 717	
5 - BÉNÉFICE OU PERTE (Total des produits - total des charges)		HN	11 844		30 211	
RENVOIS	(1) Dont produits nets partiels sur opérations à long terme	HO				
	(2) Dont {	produits de locations immobilières	HY			
		produits d'exploitation afférents à des exercices antérieurs (à détailler au (8) ci-dessous)	IG			
	(3) Dont {	- Crédit - bail mobilier *	HP			
		- Crédit - bail immobilier	HQ			
	(4) Dont charges d'exploitation afférentes à des exercices antérieurs (à détailler au (8) ci-dessous)	IH				
	(5) Dont produits concernant les entreprises liées	IJ				
	(6) Dont intérêts concernant les entreprises liées	IK				
	(6bis) Dont dons faits aux organismes d'intérêt général (art. 238 bis du C.G.I.)	HX				
	(9) Dont transferts de charges	A1			5 204	
	(10) Dont cotisations personnelles de l'exploitant (13)	A2				
	(11) Dont redevances pour concessions de brevets, de licences (produits)	A3				
	(12) Dont redevances pour concessions de brevets, de licences (charges)	A4				
(13) Dont primes et cotisations complémentaires personnelles : facultatives A6 obligatoires A9						
(7) Détail des produits et charges exceptionnels (Si ce cadre est insuffisant, joindre un état du même modèle) :		Exercice N				
		Charges exceptionnelles		Produits exceptionnels		
(8) Détail des produits et charges sur exercices antérieurs :		Exercice N				
		Charges antérieures		Produits antérieurs		

ETAT PREPARATOIRE

Ciel - http://www.ciel.com

*Des explications concernant cette rubrique sont données dans la notice n° 2012

Détail des Comptes

ASSOCIATION P.P.I.M.

Période du 01/01/06 au 31/12/06

Edition du 12/06/07

Etats comptables et fiscaux 14.11

Compte de Résultat (2052)				
	Net 31/12/2006	Net N-1 31/12/2005	Variation	
			En valeur	En %
PRODUITS D'EXPLOITATION				
Subvention d'exploitation	492 200,00	461 359,40	30 840,60	6,68
740000 SUBVENTION CONSEIL GENERAL	492 200,00	459 000,00	33 200,00	7,23
740100 AIDES A L'EMPLOI		2 359,40	-2 359,40	-100,00
Reprises sur amort. et prov., transf. de ch * (9)		5 203,84	-5 203,84	-100,00
791000 TRANSFERTS DE CHARGES D'EXPLOI		5 203,84	-5 203,84	-100,00
Autres produits (1) (11)	0,03	64,83	-64,80	-99,95
758000 PRODUITS DIVERS GESTION COURAN	0,03	64,83	-64,80	-99,95
Total des produits d'exploitation (2) (I)	492 200,03	466 628,07	25 571,96	5,48
CHARGES D'EXPLOITATION				
Autres achats et charges externes (3) (6 bis) *	97 866,37	102 451,29	-4 584,92	-4,48
606000 ACHATS NON STOCKES DE MAT. PRE	3 173,41	2 775,36	398,05	14,34
606300 FOURNIT. ENTRETIEN & PETIT EQU	12 343,59	2 518,20	9 825,39	390,18
606400 FOURNITURES ADMINISTRATIVES	9 895,44	12 238,94	-2 343,50	-19,15
613200 LOCATIONS IMMOBILIERES	516,74	14 268,59	-13 751,85	-96,38
613205 LOYER ARCADIA	15 960,80	18 408,00	-2 447,20	-13,29
613500 LOCATIONS MOBILIERES	9 665,53	5 350,78	4 314,75	80,64
615000 ENTRETIEN ET REPARATIONS	14 893,02	19 918,38	-5 025,36	-25,23
615600 MAINTENANCE	7 958,52	2 990,00	4 968,52	166,17
616000 PRIMES D'ASSURANCE	448,58	1 674,66	-1 226,08	-73,21
618000 DOCUMENTATIONS	2 172,97	2 140,02	32,95	1,54
622600 HONORAIRES	8 972,40	8 914,40	58,00	0,65
623000 PUBLICITE PUBLICAT. RELAT. PUB	602,31		602,31	
625000 DEPLACEM. MISSIONS ET RECEPTIO	1 142,65	1 028,77	113,88	11,07
626100 LIGNE TELEPHONIQUE	4 484,00	4 820,31	-336,31	-6,98
626200 LIGNE PORTABLE	1 774,69	1 241,11	533,58	42,99
626300 POSTE	2 444,32	3 231,47	-787,15	-24,36
627000 SERVICES BANCAIRES ET ASSIMILE	297,40	932,30	-634,90	-68,10
628200 FORMATION	1 120,00		1 120,00	
Impôts, taxes et versements assimilés *	32 979,22	14 415,96	18 563,26	128,77
631100 TAXE SUR LES SALAIRES	16 616,00	11 517,00	5 099,00	44,27
633300 PART. EMPLOY. A FORM. PROF. C	14 125,61	849,04	13 276,57	1 563,72
635120 TAXES FONCIERES	2 237,61	2 049,92	187,69	9,16
Salaires et traitements *	252 343,70	225 687,27	26 656,43	11,81
641000 REMUNERATIONS DU PERSONNEL	248 623,70	220 321,27	28 302,43	12,85
641200 CONGES PAYES	3 720,00	5 366,00	-1 646,00	-30,67
Charges sociales (10)	100 549,56	90 619,67	9 929,89	10,96
645000 CHARGES DE SECUR. SOC. ET PREV	96 372,30	86 644,09	9 728,21	11,23
645200 CHARGES SUR CONG. PAYES	3 120,00	2 948,00	172,00	5,83
647500 MEDECINE DU TRAVAIL, PHARMACIE	1 057,26	1 027,58	29,68	2,89
Dotation d'exploitation				
Sur immobilisations - dot. aux amort. *	1 712,16	2 126,85	-414,69	-19,50
681100 DOTAT. AUX AMORT. DES IMMOB. C	1 712,16	2 126,85	-414,69	-19,50
Autres charges (12)	0,04	103,26	-103,22	-99,96
658000 CHARGES DIVERSES GESTION COURA	0,04	103,26	-103,22	-99,96
Total des charges d'exploitation (4) (II)	485 451,05	435 404,30	50 046,75	11,49
606000 ACHATS NON STOCKES DE MAT. PRE	3 173,41	2 775,36	398,05	14,34
606300 FOURNIT. ENTRETIEN & PETIT EQU	12 343,59	2 518,20	9 825,39	390,18
606400 FOURNITURES ADMINISTRATIVES	9 895,44	12 238,94	-2 343,50	-19,15
613200 LOCATIONS IMMOBILIERES	516,74	14 268,59	-13 751,85	-96,38
613205 LOYER ARCADIA	15 960,80	18 408,00	-2 447,20	-13,29
613500 LOCATIONS MOBILIERES	9 665,53	5 350,78	4 314,75	80,64
615000 ENTRETIEN ET REPARATIONS	14 893,02	19 918,38	-5 025,36	-25,23
615600 MAINTENANCE	7 958,52	2 990,00	4 968,52	166,17
616000 PRIMES D'ASSURANCE	448,58	1 674,66	-1 226,08	-73,21
618000 DOCUMENTATIONS	2 172,97	2 140,02	32,95	1,54
622600 HONORAIRES	8 972,40	8 914,40	58,00	0,65
623000 PUBLICITE PUBLICAT. RELAT. PUB	602,31		602,31	
625000 DEPLACEM. MISSIONS ET RECEPTIO	1 142,65	1 028,77	113,88	11,07

Détail des Comptes

ASSOCIATION P.P.I.M.

Période du 01/01/06 au 31/12/06

Édition du 12/06/07

Etats comptables et fiscaux 14.11

Compte de Résultat (2052)					
	Net 31/12/2006	Net N-1 31/12/2005	Variation		
			En valeur	En %	
626100 LIGNE TELEPHONIQUE	4 484,00	4 820,31	-336,31	-6,98	
626200 LIGNE PORTABLE	1 774,69	1 241,11	533,58	42,99	
626300 POSTE	2 444,32	3 231,47	-787,15	-24,36	
627000 SERVICES BANCAIRES ET ASSIMILE	297,40	932,30	-634,90	-68,10	
628200 FORMATION	1 120,00		1 120,00		
631100 TAXE SUR LES SALAIRES	16 616,00	11 517,00	5 099,00	44,27	
633300 PART. EMPLOY. A FORM. PROF. C	14 125,61	849,04	13 276,57	1 563,72	
635120 TAXES FONCIERES	2 237,61	2 049,92	187,69	9,16	
641000 REMUNERATIONS DU PERSONNEL	248 623,70	220 321,27	28 302,43	12,85	
641200 CONGES PAYES	3 720,00	5 366,00	-1 646,00	-30,67	
645000 CHARGES DE SECUR. SOC. ET PREV	96 372,30	86 644,09	9 728,21	11,23	
645200 CHARGES SUR CONG.PAYES	3 120,00	2 948,00	172,00	5,83	
647500 MEDECINE DU TRAVAIL, PHARMACIE	1 057,26	1 027,58	29,68	2,89	
658000 CHARGES DIVERSES GESTION COURA	0,04	103,26	-103,22	-99,96	
681100 DOTAT. AUX AMORT. DES IMMOB. C	1 712,16	2 126,85	-414,69	-19,50	
1 - RESULTAT D'EXPLOITATION (I - II)	6 748,98	31 223,77	-24 474,79	-78,39	
Opérations en commun					
Produits financiers					
Produits des autres VM et créances... (5)	5 094,98		5 094,98		
762000 PRODUITS AUTRES IMMOB. FINANC.	5 094,98		5 094,98		
Total des produits financiers (V)	5 094,98		5 094,98		
Charges financières					
1 - RESULTAT FINANCIER (V - VI)	5 094,98		5 094,98		
3 - RESULTAT COURANT AVANT IMPOTS (1-2+3-4+5-6)	11 843,96	31 223,77	-19 379,81	-62,07	

Détail des Comptes

ASSOCIATION P.P.I.M.

Période du 01/01/06 au 31/12/06

Edition du 12/06/07

Etats comptables et fiscaux 14.11

Compte de Résultat (2053)				
	Net 31/12/2006	Net N-1 31/12/2005	Variation	
			En valeur	En %
PRODUITS EXCEPTIONNELS				
Produits except. sur opérations en capital *		1 300,00	-1 300,00	-100,00
775000 PRODUITS CESSIONS ELEMENTS D'A		1 300,00	-1 300,00	-100,00
Total des produits exceptionnels (7) (VII)		1 300,00	-1 300,00	-100,00
CHARGES EXCEPTIONNELLES				
Charges except. sur opérations en capital *		2 312,70	-2 312,70	-100,00
675000 VAL. COMPT. DES ELEM. ACTIF CE		2 312,70	-2 312,70	-100,00
Total des charges exceptionnelles (7) (VIII)		2 312,70	-2 312,70	-100,00
4 - RESULTAT EXCEPTIONNEL (VII - VIII)		-1 012,70	1 012,70	-100,00
TOTAL DES PRODUITS (I + III + V + VII)	497 295,01	467 928,07	29 366,94	6,28
TOTAL DES CHARGES (II + IV + VI + VIII + IX + X)	485 451,05	437 717,00	47 734,05	10,91
5 - BENEFICE OU PERTE	11 843,96	30 211,07	-18 367,11	-60,80

Désignation de l'entreprise : ASSOCIATION P. P. I. M.

Néant *

CADRE A		IMMOBILISATIONS		Valeur brute des immobilisations au début de l'exercice		Augmentations				
						Consécutives à une réévaluation pratiquée au cours de l'exercice ou résultant d'une mise en équivalence		Acquisitions, créations, apports et versements de poste à poste		
INCORP.	Frais d'établissement et de développement		TOTAL I	CZ		KB	KC			
	Autres postes d'immobilisations incorporelles		TOTAL II	KD		KE	KF			
CORPORELLES	Terrains			KG		KH	KI			
	Constructions	Sur sol propre	[Dont Composants] L9	KJ		KK	KL			
		Sur sol d'autrui	[Dont Composants] M1	KM		KN	KO			
	Installations générales, agencements, et aménagements des constructions*		[Dont Composants] M2	KP		KQ	KR			
	Installations techniques, matériel et outillage industriels		[Dont Composants] M3	KS		KT	KU			
	Autres immobilisations corporelles	Installations générales, agencements aménagements divers *		KV	13 925	KW	KX			
		Matériel de transport *		KY		KZ	LA			
		Matériel de bureau et mobilier informatique		LB	23 195	LC	LD			
	Emballages récupérables et divers *			LE		LF	LG			
	Immobilisations corporelles en cours			LH		LI	LJ			
Avances et acomptes			LK		LL	LM				
TOTAL III			LN	37 120	LO	LP				
FINANCIERES	Participations évaluées par mise en équivalence			8G		8M	8T			
	Autres participations			8U	15	8V	8W			
	Autres titres immobilisés			IP		IR	IS			
	Prêts et autres immobilisations financières			IT	1 919	IU	IV			
TOTAL IV			LQ	1 934	LR	LS				
TOTAL GÉNÉRAL (I + II + III + IV)			ØG	39 055	ØH	ØJ				
CADRE B		IMMOBILISATIONS		Diminutions		Valeur brute des immobilisations à la fin de l'exercice		Réévaluation légale* ou évaluation par mise en équivalence		
				par virement de poste à poste				par cessions à des tiers ou mises hors service ou résultant d'une mise en équivalence		Valeur d'origine des immobilisations en fin d'exercice
INCORP.	Frais d'établissement et de développement		TOTAL I	CØ		DØ		D7		
	Autres postes d'immobilisations incorporelles		TOTAL II	LV		LW		IX		
CORPORELLES	Terrains			LX		LY		LZ		
	Constructions	Sur sol propre		MA		MB		MC		
		Sur sol d'autrui		MD		ME		MF		
	Inst. gales. agenc. et am. des constructions			MG		MH		MI		
	Installations techniques, matériel et outillage industriels			MJ		MK		ML		
	Autres immobilisations corporelles	Inst. gales., agenc. aménagements divers			MM		MN	13 925	MO	
		Matériel de transport			MP		MQ		MR	
		Matériel de bureau et informatique, mobilier			MS	3 739	MT	19 456	MU	
	Emballages récupérables et divers*			MV		MW		MX		
	Immobilisations corporelles en cours		MY		MZ		NA		NB	
Avances et acomptes		NC		ND		NE		NF		
TOTAL III			NG	3 739	NH	33 381	NI			
FINANCIERES	Participations évaluées par mise en équivalence			ØU		M7		ØW		
	Autres participations			ØX		ØY	15	ØZ		
	Autres titres immobilisés			2B		2C		2D		
	Prêts et autres immobilisations financières			2E		2F	1 919	2G		
TOTAL IV			NJ		NK	1 934	2H			
TOTAL GÉNÉRAL (I + II + III + IV)			ØK	3 739	ØL	35 316	ØM			

*Des explications concernant cette rubrique sont données dans la notice n° 2032

ASSOCIATION P. P. I. M.										Néant <input type="checkbox"/> *						
CADRE A																
SITUATIONS ET MOUVEMENTS DE L'EXERCICE DES AMORTISSEMENTS TECHNIQUES (OU VENANT EN DIMINUTION DE L'ACTIF) *																
IMMOBILISATIONS AMORTISSABLES			Montant des amortissements au début de l'exercice			Augmentations : dotations de l'exercice			Diminutions : amortissements afférents aux éléments sortis de l'actif et reprises		Montant des amortissements à la fin de l'exercice					
Frais d'établissement et de développement			TOTAL I			CY			PB		PC		PD			
Autres immobilisations incorporelles			TOTAL II			PE			PF		PG		PH			
Terrains			PI			PJ			PK		PL					
Constructions	Sur sol propre		PM			PN			PO		PQ					
	Sur sol d'autrui		PR			PS			PT		PU					
	Inst. générales, agencements et aménagement des constructions		PV			PW			PX		PY					
Installations techniques, matériel et outillage industriels			PZ			QA			QB		QC					
Autres immobilisations	Inst. générales, agencements, aménagement divers		QD			QE			QF		QG		9 803			
	Matériel de transport		QH			QI			QJ		QK					
corporelles	Matériel de bureau et informatique, mobilier		QL			QM			QN		QO		19 353			
	Emballages récupérables et divers		QP			QR			QS		QT					
TOTAL III			QU			QV			QW		QX		29 156			
TOTAL GÉNÉRAL (I + II + III)			ØN			ØP			ØQ		ØR		29 156			
CADRE B																
VENTILATION DES MOUVEMENTS AFFECTANT LA PROVISION POUR AMORTISSEMENTS DÉROGATOIRES																
Immobilisations amortissables	DOTATIONS						REPRISES						Mouvements nets des amortissements à la fin de l'exercice			
	Colonne 1 Différentiel de durée		Colonne 2 Mode dégressif		Colonne 3 Amortissement fiscal exceptionnel		Colonne 4 Différentiel de durée		Colonne 5 Mode dégressif		Colonne 6 Amortissement fiscal exceptionnel					
Frais d'établissements TOTAL I		M9		N1		N2		N3		N4		N5		N6		
Autres immob. incorporelles TOTAL II		N7		N8		P6		P7		P8		P9		Q1		
Terrains		Q2		Q3		Q4		Q5		Q6		Q7		Q8		
Constructions	Sur sol propre		Q9		R1		R2		R3		R4		R5		R6	
	Sur sol d'autrui		R7		R8		R9		S1		S2		S3		S4	
Inst. gales. agenc. et am. des const.		S5		S6		S7		S8		S9		T1		T2		
Inst. techniques mat et outillage		T3		T4		T5		T6		T7		T8		T9		
Autres immobilisations corporelles	Inst. gales. agenc. am. divers		U1		U2		U3		U4		U5		U6		U7	
	Matériel de transport		U8		U9		V1		V2		V3		V4		V5	
	Mat. bureau et inform. mobilier		V6		V7		V8		V9		W1		W2		W3	
Emballages récup. et divers		W4		W5		W6		W7		W8		W9		X1		
TOTAL III		X2		X3		X4		X5		X6		X7		X8		
Total général (I+II+III)		X9		Y1		Y2		Y3		Y4		Y5		Y6		
Total général non ventilé (X9 + Y1 + Y2)		Y7		Total général non ventilé (Y3 + Y4 + Y5)		Y8		Total général non ventilé (Y7 - Y8)		Y9						
CADRE C																
MOUVEMENTS DE L'EXERCICE AFFECTANT LES CHARGES RÉPARTIES SUR PLUSIEURS EXERCICES *			Montant net au début de l'exercice			Augmentations			Dotations de l'exercice aux amortissements			Montant net à la fin de l'exercice				
Frais d'émission d'emprunts à étaler									Z9			B1				
Primes de remboursement des obligations									SP			SR				

ANNEXE

Règles et Méthodes Comptables

Code de commerce - articles 9 et 11 - Décret n°63 1020 du 29 novembre 1965 - articles 7, 21, 24 début, 24 (1°), 24 (2°) et 21 (3°)

PRINCIPES COMPTABLES

Les conventions générales ont été appliquées, dans le respect du principe de prudence, conformément aux hypothèses de base :

- continuité de l'exploitation
- permanence des méthodes comptables d'un exercice à l'autre
- indépendance des exercices

et conformément aux règles générales d'établissement et de présentation des comptes annuels.

MODE D'EVALUATION ET DE PRESENTATION

La méthode de base retenue pour l'évaluation des éléments inscrits en comptabilité est la méthode des coûts historiques. Cette méthode n'a pas connu de modifications.

Charges à Payer

ASSOCIATION P.P.I.M.

Période du 01/01/06 au 31/12/06
Edition du 08/03/07

MONTANT DES CHARGES À PAYER INCLUS DANS LES POSTES SUIVANTS DU BILAN	Montant
Emprunts obligataires convertibles	
Autres emprunts obligataires	
Emprunts et dettes auprès des établissements de crédit	
Emprunts et dettes financières divers	
Dettes fournisseurs et comptes rattachés	7 203
Dettes fiscales et sociales	51 514
Dettes sur immobilisations et comptes rattachés	
Disponibilités, charges à payer	
Autres dettes	
TOTAL	58 717

Produits à Recevoir

ASSOCIATION P.P.I.M.

Période du 01/01/06 au 31/12/06

Edition du 08/03/07

MONTANT DES PRODUITS À RECEVOIR INCLUS DANS LES POSTES SUIVANTS DU BILAN	Montant
Immobilisations financières	
Créances rattachées à des participations	
Autres immobilisations financières	
Créances	
Créances clients et comptes rattachés	
Personnel	
Organismes sociaux	
État	
Divers, produits à recevoir	49 220
Autres créances	
Valeurs Mobilières de Placement	
Disponibilités	
TOTAL	49 220

Charges et Produits Constatés d'Avance

ASSOCIATION P.P.I.M.

Période du 01/01/06 au 31/12/06
Edition du 08/03/07

RUBRIQUES	Charges	Produits
Charges ou produits d'exploitation		
Charges ou produits financiers		
Charges ou produits exceptionnels		
TOTAL		

ETATS DE GESTION

Soldes Intermédiaires de Gestion

ASSOCIATION P.P.I.M.

Période du 01/01/06 au 31/12/06

Edition du 08/03/07

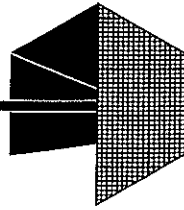
RUBRIQUES	Net (N) 31/12/2006	%	Net (N-1) 31/12/2005	%
Ventes de marchandises				
- Coût d'achat des marchandises				
MARGE COMMERCIALE				
Production vendue				
+ Production stockée				
- Déstockage de production				
+ Production immobilisée				
PRODUCTION DE L'EXERCICE				
CHIFFRE D'AFFAIRES				
- Consommation en provenance des tiers	97 866		102 451	
VALEUR AJOUTÉE	(97 866)		(102 451)	
+ Subventions d'exploitation	492 200		461 359	
- Impôts et taxes	32 979		14 416	
- Charges de personnel	352 893		316 307	
EXCEDENT BRUT D'EXPLOITATION	8 461		28 185	
+ Reprises et transferts de charges			5 204	
+ Autres produits	0		65	
- Dotations aux amortissements et provisions	1 712		2 127	
- Autres charges	0		103	
RÉSULTAT D'EXPLOITATION	6 749		31 224	
+ Quote part opérations en commun				
+ Produits financiers	5 095			
- Quote part opérations en commun				
- Charges financières				
RÉSULTAT COURANT AVANT IMPOTS	11 844		31 224	
- Produits exceptionnels			1 300	
- Charges exceptionnelles			2 313	
RÉSULTAT EXCEPTIONNEL			(1 013)	
- Participation des salariés				
- Impôt sur les bénéfices				
RÉSULTAT DE L'EXERCICE	11 844		30 211	
Produits de cession d'éléments d'actif			1 300	
- Valeur comptable éléments cédés			2 313	
PLUS OU MOINS VALUES SUR CESSIONS			(1 013)	

Capacité d'Autofinancement

ASSOCIATION P.P.I.M.

Période du 01/01/06 au 31/12/06
Edition du 08/03/07

RUBRIQUES	31/12/2006	31/12/2005	Variation
EXCEDENT BRUT D'EXPLOITATION	8 461	28 185	(19 724)
+ Transfert de charges d'exploitation			
+ Autres produits d'exploitation	0	65	(65)
- Autres charges d'exploitation	0	103	(103)
+ Quote part de résultat sur opérations en commun			
+ Produits financiers	5 095		5 095
- Charges financières			
+ Produits exceptionnels			
- Charges exceptionnelles			
- Participation des salariés			
- Impôts sur les bénéfices			
CAPACITÉ D'AUTOFINANCEMENT	13 556	28 147	(14 591)



Maurice Jabes

Expert Comptable Diplômé inscrit au Tableau de l'Ordre
Région de Marseille
Commissaire aux Comptes inscrit près la Cour d'Appel
d'Aix en Provence

*RAPPORT GENERAL
EXERCICE 2006*

*ASSOCIATION « PASSERELLE POUR L'INSERTION MERMOZ – P.P.I.M. »
40 rue du Berceau
13005 MARSEILLE*

*Marc EBAYER
Président*

P.P.I.M.
Lieu Accueil RMI 5°, 6°, 7°
40, Rue du Berceau
13005 MARSEILLE
Tél : 04.91.78.75.05 - Fax : 04.91.80.98.24

*Nathalie MAZARU
Trésorière*

Madame, Monsieur,

En exécution de la mission qui m'a été confiée par votre assemblée générale, je vous présente mon rapport relatif à l'exercice clos le 31 Décembre 2006, sur :

- le contrôle des comptes annuels de l'association PASSERELLES POUR L'INSERTION MERMOZ – P.P.I.M., tels qu'ils sont joints au présent rapport,
- la justification de mes appréciations,
- les vérifications spécifiques et les informations prévues par la loi.

Les comptes annuels ont été arrêtés par le Conseil d'Administration. Il m'appartient, sur la base de mon audit, d'exprimer une opinion sur ces comptes.

1- Opinion sur les comptes annuels

J'ai effectué mon audit selon les normes professionnelles applicables en France; ces normes requièrent la mise en œuvre de diligences permettant d'obtenir l'assurance raisonnable que les comptes annuels ne comportent pas d'anomalies significatives. Un audit consiste à examiner, par sondages, les éléments probants justifiant les données contenues dans ces comptes. Il consiste également à apprécier les principes comptables suivis et les estimations significatives retenues pour l'arrêté des comptes et à apprécier leur présentation d'ensemble. J'estime que mes contrôles fournissent une base raisonnable à l'opinion exprimée ci-après.

Je certifie que les comptes annuels sont, au regard des règles et principes comptables français, réguliers et sincères et donnent une image fidèle du résultat des opérations de l'exercice écoulé ainsi que de la situation financière et du patrimoine de l'association à la fin de cet exercice.

2- Justification des appréciations

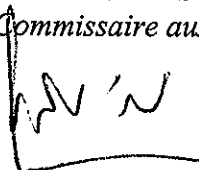
En application des dispositions de l'article L225-235, 1^{er} alinéa du Code de Commerce, les appréciations auxquelles j'ai procédé, pour émettre l'opinion ci-dessus, portant notamment sur les principes comptables suivis et les estimations significatives retenues pour l'arrêté des comptes, n'appellent pas de commentaire particulier.

3- Vérifications et informations spécifiques

J'ai également procédé, conformément aux normes professionnelles applicables en France aux vérifications spécifiques prévues par la loi.

Je n'ai pas d'observation à formuler sur la sincérité et la concordance avec les comptes annuels des informations données dans le rapport de gestion du Conseil d'Administration et dans les documents adressés aux membres de l'association sur la situation financière et les comptes annuels.

Marseille le 7 Juin 2007
Maurice JABES
Commissaire aux Comptes



Formulaire obligatoire (article 53 A du code général des impôts)

1

BILAN - ACTIF

Désignation de l'entreprise : ASSOCIATION P.P.I.M. Durée de l'exercice exprimée en nombre de mois * 12
 Adresse de l'entreprise : 111 RUE JEAN MERMOZ 13008 MARSEILLE Durée de l'exercice précédent * 12
 Numéro SIRET* 41108962600013 Code APE 913E Néant *

				Exercice N clos le 31122006		N-1 31122005	
		Brut 1	Amortissements, provisions 2	Net 3	Net 4		
IMMOBILISATIONS INCORPORELLES	Capital souscrit non appelé (I)	AA					
	Frais d'établissement*	AB		AC			
	Frais de recherche et développement*	AD		AE			
	Concessions, brevets et droits similaires	AF		AG			
	Fonds commercial (1)	AH		AI			
	Autres immobilisations incorporelles	AJ		AK			
	Avances et acomptes sur immobilisations incorporelles	AL		AM			
	Terrains	AN		AO			
	Constructions	AP		AQ			
	Installations techniques, matériel et outillage industriels	AR		AS			
	Autres immobilisations corporelles	AT	33 381	AU	29 156	4 225	5 937
	Immobilisations en cours	AV		AW			
	Avances et acomptes	AX		AY			
	Participations évaluées selon la méthode de mise en équivalence	CS		CT			
	Autres participations	CU	15	CV		15	15
	Créances rattachées à des participations	BB		BC			
	Autres titres immobilisés	BD		BE			
	Prêts	BF		BG			
Autres immobilisations financières*	BH	1 919	BI		1 919	1 919	
TOTAL (II)	BJ	35 316	BK	29 156	6 160	7 872	
STOCKS*	Matières premières, approvisionnements	BL		BM			
	En cours de production de biens	BN		BO			
	En cours de production de services	BP		BQ			
	Produits intermédiaires et finis	BR		BS			
	Marchandises	BT		BU			
	Avances et acomptes versés sur commandes	BV		BW			
	Clients et comptes rattachés (3)*	BX		BY			
CREANCES	Autres créances (3)	BZ	49 220	CA	49 220	46 142	
	Capital souscrit et appelé, non versé	CB		CC			
	DIVERS	Valeurs mobilières de placement (dont actions propres:	CD	128 632	CE	128 632	98 635
Disponibilités		CF	6 675	CG	6 675	31 904	
Comptes de régularisation	Charges constatées d'avance (3) *	CH		CI			
	TOTAL (III)	CJ	184 527	CK	184 527	176 681	
	Charges à répartir sur plusieurs exercices* (IV)	CL					
	Primes de remboursement des obligations (V)	CM					
	Ecart de conversion actif * (VI)	CN					
	TOTAL GÉNÉRAL (I à VI)	CO	219 843	1A	29 156	190 687	184 553
Renvois : (1) Dont droit au bail :		(2) part à moins d'un an des immobilisations financières nettes :		(3) Part à plus d'un an :		CR	
Clause de réserve de propriété : *	Immobilisations :	Stocks :		Créances :			

EXEMPLAIRE A CONSERVER PAR LE DÉCLARANT

Ciel - http://www.ciel.com

* Des explications concernant cette rubrique sont données dans la notice n° 2032

Désignation de l'entreprise : ASSOCIATION P. P. I. M.

Néant

EXEMPLAIRE A CONSERVER PAR LE DÉCLARANT

Ciel - <http://www.ciel.com>

		Exercice N 1	Exercice N-1 2
CAPITAUX PROPRES	Capital social ou individuel (1)* (Dont versé : _____)	DA	9 160
	Primes d'émission, de fusion, d'apport, ...	DB	
	Ecart de réévaluation (2)* (dont écart d'équivalence <input type="checkbox"/> EK _____)	DC	
	Réserve légale (3)	DD	
	Réserves statutaires ou contractuelles	DE	
	Réserves réglementées (3) * (Dont réserve spéciale des provisions pour fluctuation des cours <input type="checkbox"/> B1 _____)	DF	9 160
	Autres réserves (Dont réserve relative à l'achat d'oeuvres originales d'artistes vivants* <input type="checkbox"/> EJ _____)	DG	
	Report à nouveau	DH	(3 820) (34 031)
	RÉSULTAT DE L'EXERCICE (bénéfice ou perte)	DI	11 844 30 211
	Subventions d'investissement	DJ	
	Provisions réglementées *	DK	
	TOTAL (I)	DL	17 184 5 340
Autres fonds propres	Produit des émissions de titres participatifs	DM	
	Avances conditionnées	DN	
TOTAL (II)	DO		
Provisions pour risques et charges	Provisions pour risques	DP	
	Provisions pour charges	DQ	
TOTAL (III)	DR		
DETTES (4)	Emprunts obligataires convertibles	DS	
	Autres emprunts obligataires	DT	
	Emprunts et dettes auprès des établissements de crédit (5)	DU	3 956
	Emprunts et dettes financières divers (Dont emprunts participatifs <input type="checkbox"/> EI _____)	DV	
	Avances et acomptes reçus sur commandes en cours	DW	
	Dettes fournisseurs et comptes rattachés	DX	7 203 11 574
	Dettes fiscales et sociales	DY	73 965 40 849
	Dettes sur immobilisations et comptes rattachés	DZ	
Autres dettes	EA	92 334 122 834	
Compte régul.	Produits constatés d'avance (4)	EB	
TOTAL (IV)	EC	173 502 179 213	
Écart de conversion passif*	(V)	ED	
TOTAL GÉNÉRAL (I à V)	EE	190 687 184 553	
RENOUVOIS	(1) Écart de réévaluation incorporé au capital	IB	
	(2) Dont { Réserve spéciale de réévaluation (1959) Écart de réévaluation libre Réserve de réévaluation (1976)	IC	
		ID	
		IE	
	(3) Dont réserve spéciale des plus-values à long terme *	EF	
(4) Dettes et produits constatés d'avance à moins d'un an	EG	173 502 175 257	
(5) Dont concours bancaires courants, et soldes créditeurs de banques et CCP	EH	3 956	

* Des explications concernant cette rubrique sont données dans la notice n° 2032.

Formulaire obligatoire (article 53 A
du Code général des impôts).

3

COMPTE DE RÉSULTAT DE L' EXERCICE (En liste)

Désignation de l'entreprise : ASSOCIATION P. P. I. M.

Néant *

		Exercice N			Exercice (N-1)		
		France	Exportations et livraisons intracommunautaires	Total			
PRODUITS D'EXPLOITATION	Ventes de marchandises *	FA	FB	FC			
	Production vendue { biens * services* }	FD	FE	FF			
		FG	FH	FI			
	Chiffres d'affaires nets*	FJ	FK	FL			
	Production stockée*			FM			
	Production immobilisée*			FN			
	Subventions d'exploitation			FO	492 200	461 359	
	Reprises sur amortissements et provisions, transferts de charges* (9)			FP		5 204	
	Autres produits (1) (11)			FQ		65	
	Total des produits d'exploitation (2) (I)				FR	492 200	466 628
CHARGES D'EXPLOITATION	Achats de marchandises (y compris droits de douane)*			FS			
	Variation de stock (marchandises)*			FT			
	Achats de matières premières et autres approvisionnements (y compris droits de douane)*			FU			
	Variation de stock (matières premières et approvisionnements)*			FV			
	Autres achats et charges externes (3) (6 bis)*			FW	97 866	102 451	
	Impôts, taxes et versements assimilés*			FX	32 979	14 416	
	Salaires et traitements*			FY	252 344	225 687	
	Charges sociales (10)			FZ	100 550	90 620	
	DOTATIONS D'EXPLOITATION	Sur immobilisations { - dotations aux amortissements* - dotations aux provisions* }			GA	1 712	2 127
					GB		
		Sur actif circulant : dotations aux provisions*			GC		
	Pour risques et charges : dotations aux provisions			GD			
	Autres charges (12)			GE		103	
Total des charges d'exploitation (4) (II)				GF	485 451	435 404	
1 - RÉSULTAT D'EXPLOITATION (I - II)				GG	6 749	31 224	
opérations en commun	Bénéfice attribué ou perte transférée* (III)			GH			
	Perte supportée ou bénéfice transféré* (IV)			GI			
PRODUITS FINANCIERS	Produits financiers de participations (5)			GJ			
	Produits des autres valeurs mobilières et créances de l'actif immobilisé (5)			GK	5 095		
	Autres intérêts et produits assimilés (5)			GL			
	Reprises sur provisions et transferts de charges			GM			
	Différences positives de change			GN			
	Produits nets sur cessions de valeurs mobilières de placement			GO			
Total des produits financiers (V)				GP	5 095		
CHARGES FINANCIÈRES	Dotations financières aux amortissements et provisions*			GQ			
	Intérêts et charges assimilées (6)			GR			
	Différences négatives de change			GS			
	Charges nettes sur cessions de valeurs mobilières de placement			GT			
Total des charges financières (VI)				GU			
2 - RÉSULTAT FINANCIER (V - VI)				GV	5 095		
3 - RÉSULTAT COURANT AVANT IMPÔTS (I - II + III - IV + V - VI)				GW	11 844	31 224	

(RENVIS : voir tableau n° 2053) * Des explications concernant cette rubrique sont données dans la notice n° 2032.

EXEMPLAIRE A CONSERVER PAR LE DÉCLARANT

Désignation de l'entreprise ASSOCIATION P. P. I. M.

Néant *

		Exercice N		Exercice N-1	
PRODUITS EXCEPTIONNELS	Produits exceptionnels sur opérations de gestion	HA			
	Produits exceptionnels sur opérations en capital *	HB			1 300
	Reprises sur provisions et transferts de charges	HC			
	Total des produits exceptionnels (7) (VII)	HD			1 300
CHARGES EXCEPTIONNELLES	Charges exceptionnelles sur opérations de gestion (6 bis)	HE			
	Charges exceptionnelles sur opérations en capital *	HF			2 313
	Dotations exceptionnelles aux amortissements et provisions	HG			
	Total des charges exceptionnelles (7) (VIII)	HH			2 313
4 - RÉSULTAT EXCEPTIONNEL (VII - VIII)		HI			(1 013)
Participation des salariés aux résultats de l'entreprise (IX)		HJ			
Impôts sur les bénéfices * (X)		HK			
TOTAL DES PRODUITS (I + III + V + VII)		HL	497 295		467 928
TOTAL DES CHARGES (II + IV + VI + VIII + IX + X)		HM	485 451		437 717
5 - BÉNÉFICE OU PERTE (Total des produits - total des charges)		HN	11 844		30 211
(1)	Dont produits nets partiels sur opérations à long terme	HO			
(2)	Dont { produits de locations immobilières produits d'exploitation afférents à des exercices antérieurs (à détailler au (8) ci-dessous)	HY			
		IG			
(3)	Dont { - Crédit - bail mobilier * - Crédit - bail immobilier	HP			
		HQ			
(4)	Dont charges d'exploitation afférentes à des exercices antérieurs (à détailler au (8) ci-dessous)	IH			
(5)	Dont produits concernant les entreprises liées	IJ			
(6)	Dont intérêts concernant les entreprises liées	IK			
(6bis)	Dont dons faits aux organismes d'intérêt général (art. 238 bis du C.G.I.)	HX			
(9)	Dont transferts de charges	A1			5 204
(10)	Dont cotisations personnelles de l'exploitant (13)	A2			
(11)	Dont redevances pour concessions de brevets, de licences (produits)	A3			
(12)	Dont redevances pour concessions de brevets, de licences (charges)	A4			
(13)	Dont primes et cotisations complémentaires personnelles : facultatives A6 obligatoires A9				
(7) Détail des produits et charges exceptionnels (Si ce cadre est insuffisant, joindre un état du même modèle) :		Exercice N			
		Charges exceptionnelles		Produits exceptionnels	
(8) Détail des produits et charges sur exercices antérieurs :		Exercice N			
		Charges antérieures		Produits antérieurs	

EXEMPLAIRE A CONSERVER PAR LE DÉCLARANT

RENVOIS

Ciel - http://www.ciel.com

*Des explications concernant cette rubrique sont données dans la notice n° 2012

Règles et Méthodes Comptables

(Code du commerce - articles 9 et 11 - Décret n°83-1020 du 29 novembre 1983 - articles 7, 21, 24 début, 24-1°, 24-2° et 24-3°)

PRINCIPES COMPTABLES

Les conventions générales ont été appliquées, dans le respect du principe de prudence, conformément aux hypothèses de base :

- continuité de l'exploitation
- permanence des méthodes comptables d'un exercice à l'autre
- indépendance des exercices

et conformément aux règles générales d'établissement et de présentation des comptes annuels.

MODE D'EVALUATION ET DE PRESENTATION

La méthode de base retenue pour l'évaluation des éléments inscrits en comptabilité est la méthode des coûts historiques. Cette méthode n'a pas connu de modifications.

DIVERS

A la demande du Conseil Général, les "fonds associatifs sans droits de reprise" ont été mis dans la rubrique "fonds de réserve récupérable CG 13".

Charges à Payer

ASSOCIATION P.P.I.M.

Période du 01/01/06 au 31/12/06
Edition du 08/03/07

MONTANT DES CHARGES A PAYER INCLUS DANS LES POSTES SUIVANTS DU BILAN	Montant
Emprunts obligataires convertibles	
Autres emprunts obligataires	
Emprunts et dettes auprès des établissements de crédit	
Emprunts et dettes financières divers	
Dettes fournisseurs et comptes rattachés	7 203
Dettes fiscales et sociales	51 514
Dettes sur immobilisations et comptes rattachés	
Disponibilités, charges à payer	
Autres dettes	
TOTAL	58 717

Produits à Recevoir

ASSOCIATION P.P.I.M.

Période du 01/01/06 au 31/12/06
Edition du 08/03/07

MONTANT DES PRODUITS A RECEVOIR INCLUS DANS LES POSTES SUIVANTS DU BILAN	Montant
Immobilisations financières	
Créances rattachées à des participations	
Autres immobilisations financières	
Créances	
Créances clients et comptes rattachés	
Personnel	
Organismes sociaux	
État	
Divers, produits à recevoir	49 220
Autres créances	
Valeurs Mobilières de Placement	
Disponibilités	
TOTAL	49 220

Charges et Produits Constatés d'Avance

ASSOCIATION P.P.I.M.

Période du 01/01/06 au 31/12/06
Edition du 08/03/07

RUBRIQUES	Charges	Produits
Charges ou produits d'exploitation		
Charges ou produits financiers		
Charges ou produits exceptionnels		
TOTAL		