

BTP FORMATION
DES BOUCHES DU RHONE

COMPTES ANNUELS 2006

SOMMAIRE

PREMIERE PARTIE :

BTP FORMATION DES BOUCHES DU RHONE

BILAN AU 31 DECEMBRE 2006

ANNEXE

DEUXIEME PARTIE:

CFA AIX LES MILLES

BILAN AU 31 DECEMBRE 2006

TROISIEME PARTIE:

CFA MARSEILLE

BILAN AU 31 DECEMBRE 2006

QUATRIEME PARTIE:

CFA ARLES

BILAN AU 31 DECEMBRE 2006

CINQUIEME PARTIE:

ORGANISME DE GESTION

BILAN AU 31 DECEMBRE 2006

PREMIERE PARTIE
BTP FORMATION DES BOUCHES DU RHONE
BILAN AU 31 DECEMBRE 2006

DETAIL:

	<u>page</u>
Bilan actif	1
Bilan passif	2
Compte de résultat	3
Détail du bilan actif	5
Détail du bilan passif	8
Détail du compte de résultat	11
Annexes	18

DEUXIEME PARTIE
CFA AIX LES MILLES
BILAN AU 31 DECEMBRE 2006

DETAIL:

	<u>page</u>
Bilan actif	30
Bilan passif	31
Compte de résultat	32
Détail du bilan actif	34
Détail du bilan passif	37
Détail du compte de résultat	40

TROISIEME PARTIE
CFA MARSEILLE
BILAN AU 31 DECEMBRE 2006

DETAIL:

	<u>page</u>
Bilan actif	47
Bilan passif	48
Compte de résultat	49
Détail du bilan actif	51
Détail du bilan passif	54
Détail du compte de résultat	57

QUATRIEME PARTIE
CFA ARLES
BILAN AU 31 DECEMBRE 2006

DETAIL:

	<u>page</u>
Bilan actif	64
Bilan passif	65
Compte de résultat	66
Détail du bilan actif	68
Détail du bilan passif	71
Détail du compte de résultat	74

CINQUIEME PARTIE
ORGANISME DE GESTION
BILAN AU 31 DECEMBRE 2006

DETAIL:

	<u>page</u>
Bilan actif	81
Bilan passif	82
Compte de résultat	83
Détail du bilan actif	85
Détail du bilan passif	88
Détail du compte de résultat	91



PREMIERE PARTIE
BTP FORMATION DES BOUCHES DU RHONE
BILAN AU 31 DECEMBRE 2006

DETAIL:

	<u>page</u>
Bilan actif	1
Bilan passif	2
Compte de résultat	3
Détail du bilan actif	5
Détail du bilan passif	8
Détail du compte de résultat	11
Annexes	18

	Exercice N 31/12/2006			Exercice N-1 31/12/2005
	BRUT	AMORTISSEMENTS ET PROVISIONS	NET	NET
IMMOBILISATIONS INCORPORELLES				
Frais d'établissement				
Concessions, Brevets et droits similaires	95 600	-73 410	22 190	18 276
Autres immobilisations incorporelles				
Avances et acptes sur immob. incorporelles				
IMMOBILISATIONS CORPORELLES				
Terrains	1 392 275		1 392 275	1 389 725
Agencement Aménagement Terrain	4 364	-4 364		
Constructions	18 230 989	-2 886 994	15 343 994	10 123 333
Installations tech. Matériel et outill. ind.	1 795 112	-1 132 239	662 873	755 975
Autres immobilisations corporelles	831 698	-544 682	287 016	321 054
Immobilisations en cours				4 442 161
Avances et acomptes	553 558		553 558	19 530
IMMOBILISATIONS FINANCIERES				
Autres titres immobilisés				
Prêts	20 418		20 418	20 418
Autres immobilisations financières	2 012		2 012	3 024
TOTAL I	22 926 026	-4 641 690	18 284 336	17 093 496
STOCKS				
Matières premières, approvisionnements	63 773		63 773	50 310
Avances et acptes versés sur commandes				
CREANCES				
Clients et comptes rattachés	91 097	-4 434	86 663	173 901
Autres créances	11 362 635		11 362 635	8 312 613
VMP + Livret d'Epargne	7 787		7 787	5 829
Disponibilités	3 353 296		3 353 296	302 334
Charges constatées d'avance	22 957		22 957	19 422
TOTAL II	14 901 545	-4 434	14 897 111	8 864 408
Charges à répartir sur plusieurs exercices (III)				
TOTAL GENERAL (I + II + III)	37 827 571	-4 646 124	33 181 447	25 957 905

PASSIF	Exercice N 31/12/2006	Exercice N-1 31/12/2005
RESERVES		
Réserves affectées aux Invest. autofinancés	218 827	218 827
Réserves affectées utilisées		
REPORT A NOUVEAU	-46 964	-479 004
RESULTAT DE L'EXERCICE (Bénéfice ou perte)	2 247	-404 519
Subventions d'investissement	17 603 205	16 136 656
TOTAL I	17 777 315	15 471 960
PROVISIONS POUR RISQUES ET CHARGES		
Provisions pour risques	493 837	447 965
Provisions pour charges		
TOTAL II	493 837	447 965
FONDS DEBIES		
Sur subventions de fonctionnement	27 500	8 414
Sur autres ressources		
TOTAL III	27 500	8 414
DETTES FINANCIERES		
Emprunts et dettes auprès d'établissements de crédit	1 081 281	487 530
Emprunts et dettes financières diverses		
Avances et acomptes reçus sur commandes en cours		
DETTES D'EXPLOITATION		
Dettes fournisseurs et comptes rattachés	439 223	325 346
Dettes fiscales et sociales	12 951 955	8 036 058
Dettes sur immobilisations et comptes rattachés	280 006	658 773
Autres dettes	130 329	520 379
Produits constatés d'avance		1 479
TOTAL IV	14 882 795	10 029 565
TOTAL GENERAL (I + II + III + IV + V)	33 181 447	25 957 905

	Exercice N 31/12/2006	Exercice N-1 31/12/2005
PRODUITS D'EXPLOITATION		
Production vendue de Biens	4 736	2 623
Production vendue de Services	255 875	400 380
Subventions d'exploitation	6 939 756	6 355 308
CHIFFRE D'AFFAIRES NET	7 200 368	6 758 312
Production immobilisée	16 841	2 624
Reprises sur amortissements et provisions	54 659	28 694
Transferts de charges d'exploitations	133 162	132 260
Autres produits		
TOTAL DES PRODUITS D'EXPLOITATION (I)	7 405 030	6 921 890
CHARGES D'EXPLOITATION (2)		
Achats de matières premières et autres approvisionnements	422 880	423 433
Variation de stock (matières premières et autres approvisionnements)	-11 277	12 210
Autres achats et charges externes	2 237 033	2 046 767
Impôts, taxes et versements assimilés	194 214	449 573
Salaires et traitements	3 016 561	3 047 582
Charges sociales	1 373 064	1 374 759
Dotations d'exploitation		
Sur immobilisations : dotations aux amortissements	803 512	855 207
Sur immobilisations : dotations aux provisions		
Sur actif circulant : dotations aux provisions	1 225	1 702
Pour risques et charges : dotations aux provisions	49 694	15 846
Autres charges	160 290	7 605
TOTAL DES CHARGES D'EXPLOITATION (II)	8 247 195	8 234 684
RESULTAT D'EXPLOITATION (I - II)	-842 166	-1 312 794
PRODUITS FINANCIERS		
Produits autres valeurs mobilières et créances de l'actif immobilisé		
Autres intérêts et produits assimilés	2 310	10 408
Reprises sur provisions et transferts de charges		
Différences positives de change		
Produits nets sur cessions de valeurs mobilières de placement		
TOTAL III	2 310	10 408

	Exercice N 31/12/2006	Exercice N-1 31/12/2005
CHARGES FINANCIERES		
Dotations aux amortissements et aux provisions		
Intérêts et charges assimilées (4)	28 586	10 513
Différences négatives de change		
Charges nettes sur cessions de valeurs mobilières de placement		
TOTAL IV	28 586	10 513
2- RESULTAT FINANCIERS (III - IV)	-26 276	-104
3- RESULTAT COURANT AVANT IMPOTS (I - II + III - IV)	868 441	-1 312 898
PRODUITS EXCEPTIONNELS		
Produits exceptionnels sur opérations de gestion	119 498	37 529
Produits exceptionnels sur opération en capital	789 166	871 583
Reprises sur provisions et transferts de charges	3 821	47 605
TOTAL V	912 486	956 718
CHARGES EXCEPTIONNELLES		
Charges exceptionnelles sur opération de gestion	22 077	16 860
Charges exceptionnelles sur opérations en capital	635	23 065
Dotations exceptionnelles aux amortissements et aux provisions		
TOTAL VI	22 712	39 925
3- RESULTAT D'EXCEPTIONNEL (V - VI)	889 774	916 793
Impôts sur les bénéfices (VII)		
Report des ressources non utilisées des exercices antérieurs (VIII)	1 414	
Engagements à réaliser sur ressources affectées (IX)	20 500	8 414
TOTAL PRODUITS (I + III + V + V(II))	8 321 239	7 889 016
TOTAL DES CHARGES (II + IV + VI + VII + IX)	8 318 993	8 293 535
4- BENEFICE OU PERTE (total des produits - total des charges)	2 247	-404 519

ACTIF		Exercice N 31/12/2006	Exercice N-1 31/12/2005
ACTIF IMMOBILISE			
IMMOBILISATIONS INCORPORELLES			
<i>CONCESSIONS, BREVETS ET DROITS SIMILAIRES</i>			
20500000	PROGRAMMES INFORMATIQUE	95 600	80 051
28050000	AMORT. PROGRAMME INFORMATIQUE	-73 410	-61 774
		22 190	18 276
IMMOBILISATIONS CORPORELLES			
<i>TERRAINS</i>			
21170000	TERRAIN ACQUIS	1 392 275	1 389 725
21270000	AGENCEMENT AMENAGEMENT TERRAIN	4 364	4 364
28120000	AMORT. AGENCT. TERRAIN	-4 364	-4 364
		1 392 275	1 389 725
<i>CONSTRUCTIONS</i>			
21310000	CONSTRUCTION	18 230 989	12 468 998
21410000	CONSTRUCTION SUR SOL D'AUTRUI		
28130000	AMORT. CONSTRUCTION	-2 886 994	-2 345 665
28140000	AMORT. CONSTRUCTION SUR SOL D'AUTRUI		
		15 343 994	10 123 333
<i>INSTALLATIONS TECHNIQUES MATERIEL ET OUTILLAGE INDUSTRIEL</i>			
21530000	INSTALLATION TECHNIQUE PEDAGOG	65 709	65 709
21540000	MATERIEL OUTILLAGE PEDAGOGIQUE	1 496 821	1 463 043
21550000	MOBILIER PEDAGOGIQUE	232 582	227 809
28150000	AMORT. INSTALLATION TECHNIQUE	-1 132 239	-1 000 587
		662 873	755 975
<i>AUTRES IMMOBILISATIONS CORPORELLES</i>			
21810000	INSTALLATION AMENAGEMENT DIVERS	97 144	110 366
21820000	MATERIEL DE TRANSPORT	115 947	85 449
21830000	MATERIEL DE BUREAU & INFORMATIQUE	360 497	326 966
21840000	MOBILIER DE BUREAU	87 325	89 799
21880000	AUTRE MATERIEL ET OUTILLAGE	170 785	181 898
28181000	AMORT. INSTALL. AMEN. DIVERS	-64 216	-71 229
28182000	AMORT. MATERIEL TRANSPORT	-56 144	-40 795
28183000	AMORT. MATERIEL BUREAU INFORMATIQUE	-274 564	-232 519
28184000	AMORT. MOBILIER BUREAU	-37 716	-30 649
28188000	AMORT. AUTRE MATERIEL OUTILLAGE	-112 041	-98 231
		287 016	321 054

ACTIF	Exercice N 31/12/2006	Exercice N-1 31/12/2005
<i>IMMOBILISATIONS EN COURS</i>		
23130000 IMMOB, EN COURS / CONSTRUCTION		4 442 161
23150000 IMMOBILISATION EN COURS	553 558	19 530
	553 558	4 461 691
<i>IMMOBILISATIONS FINANCIERES</i>		
<i>PRETS</i>		
27430000 PRETS AU PERSONNEL		20 418
27480000 PRET SUR EFFORT CONSTRUCTION	20 418	20 418
	20 418	20 418
<i>AUTRES IMMOBILISATIONS FINANCIERES</i>		
27530000 DEPOT ET CAUTIONNEMENT	2 012	3 024
	2 012	3 024
TOTAL I	18 284 336	17 093 496
<i>ACTIF CIRCULANT</i>		
<i>STOCKS ET EN COURS</i>		
<i>MATIERES PREMIERES, APPROVISIONNEMENTS</i>		
31210000 STOCK GENERAL	63 773	50 310
39000000 PROV DEPRECIATION STOCK		
	63 773	50 310
<i>CREANCES</i>		
<i>CLIENTS ET COMPTES RATTACHES</i>		
41100000 CLIENTS	86 268	143 528
41600300 CLIENTS DOUTEUX	4 598	20 214
41810000 CLIENTS FACTURES A ETABLIR	232	30 210
49100000 PROVISIONS CREANCES DOUTEUSES	-4 434	-20 050
	86 663	173 901
<i>AUTRES CREANCES</i>		
18100000 COMPTE LIAISON ORGANISME DE GESTION		
18100100 COMPTE LIAISON CFA AIX		
18100200 COMPTE LIAISON CFA MARSEILLE		
18100300 COMPTE LIAISON CFA ARLES		
40100000 FOURNISSEURS DEBITEURS	8 039	7 147

ACTIF		Exercice N 31/12/2006	Exercice N-1 31/12/2005
40400000	FOURNISSEURS DEBITEURS IMMO	446	172 745
42190000	PERSONNEL REMUNERATIONS DUES	313	373
42220000	COMITE D'ENTREPRISE ET APAS		
42520000	ACOMPTE ET AVANCE AU PERSONNEL	450	17 650
42710000	OPPOSITIONS		
43870000	INDEMN. JOURN. SECURITE SOCIALE	112	453
44111000	SUBVENTION ETAT EQUIPEMENT		
44112000	SUBV. EQUIPEMENT REGION		
44171300	SUBVENTION ETAT / EXAMEN		5 958
44172100	SUBVENTION REGION FONCTIONNEMENT	1 961 660	733 741
44172400	SUBVENTION REGION C.P.A.	3 353	18 080
44172800	SUBVENTION REGION DIVERS	36 567	
44183000	SUBVENTION FONCT. CCCA		
44183500	SUBVENTION CCCA TRAVAUX		7 050
44183600	SUBVENTION CCCA EQUIPEMENT		
44183900	CCCA AMELIORATION QUALITE	145 454	96 916
44183800	CCCA FACTURATION/SUBVENTION	3 842	36 288
44870000	SUBVENTION TRVX EQUIP A RECEVOIR	9 147 516	7 131 352
46870000	PRODUITS A RECEVOIR	54 882	84 861
		11 362 635	8 312 613
<i>DISPONIBILITES</i>			
50800000	VALEURS MOBILIERES DE PLACEMENT + LIVRET EPARGNE	7 787	5 829
51870000	INTERETS COURUS	2 310	7 041
51210000	BANQUES (BPPC+SG)	3 293 666	224 230
51400000	C.C.P.	55 467	70 630
53100000	CAISSE	1 853	433
		3 361 082	308 163
<i>COMPTES DE REGULARISATION</i>			
<i>CHARGES CONSTATEES D'AVANCE</i>			
48610000	CHARGES PAYEES D'AVANCE	22 957	19 422
		22 957	19 422
	TOTAL II	14 897 111	8 864 408
<i>CHARGES A REPARTIR SUR PLUSIEURS EXERCICES</i>			
48180000	CHARGES A ETALER		
	TOTAL III		
TOTAL GENERAL (I + II + III)		33 181 447	25 957 906

PASSIF	Exercice N 31/12/2006	Exercice N-1 31/12/2005
CAPITAUX PROPRES		
RESERVES Affectées aux investissements RESERVES utilisées en investissements	218 827	218 827
<i>REPORT A NOUVEAU</i>		
11000000 REPORT A NOUVEAU CREDITEUR	234 421	135 818
11910000 REPORT A NOUVEAU	-281 385	-614 822
	171 863	260 177
RESULTAT DE L'EXERCICE (Bénéfice ou perte)	2 227	-404 519
SUBVENTIONS D'INVESTISSEMENT		
13111000 SUBVENTION EQUIPEMENT ETAT	275 981	275 981
13121000 SUBVENTION EQUIPEMENT REGION	5 807 543	5 648 324
13171000 SUBVENTION EQUIPEMENT COLL. PUB	4 375 482	3 570 949
13181000 SUBV. TAXE D'APPRENTISSAGE	55 216	55 216
13183000 SUBV. CCCA CONSTRUCTION INITIAL	69 683	69 683
13183500 SUBV. CCCA TRAVAUX	5 349 137	5 058 085
13183600 SUBV. CCCA EQUIPEMENT	5 121 476	4 198 200
13185000 SUBV. ANT. A.G. 13.07.90 NON AMOR	492 671	463 307
13188800 SUBVENTIONS EQUIPEMENT DIVERSE	624 113	624 113
13900000 REPRISE SUBV. SUR AMORTISSEMENT	-4 568 099	-3 827 203
	17 609 205	16 136 696
TOTAL I	17 777 315	15 471 960
PROVISIONS POUR RISQUES ET CHARGES		
<i>PROVISIONS POUR RISQUES</i>		
15110000 PROVISIONS POUR LITIGES	14 541	18 363
15180000 PROVISION POUR RISQUE & CHARGE	84 327	84 327
15182000 PROV. DEPART EN RETRAITE	394 969	345 276
	493 837	447 965
<i>PROVISIONS POUR CHARGES</i>		
15721000 GROSSES REPARATIONS CCCA		
15722000 PROVISIONS GROSSES REPARATIONS		
TOTAL II	493 837	447 965

PASSIF	Exercice N 31/12/2006	Exercice N-1 31/12/2005
FONDS DEDIES		
<i>SUR SUBVENTIONS DE FONCTIONNEMENT</i>		
19420000 FONDS DEDIES CCCA - AMELIORATION QUALITE	11 000	8 414
19430000 FONDS DEDIES CCCA - AUTRES SUBVENTIONS		
19450000 FONDS DEDIES REGION - AUTRES SUBVENTIONS	16 500	
	27 500	8 414
<i>SUR AUTRES RESSOURCES</i>		
TOTAL III	27 500	8 414
DETTES		
DETTES FINANCIERES		
<i>EMPRUNTS ET DETTES AUPRES D'ETABLISSEMENTS DE CREDIT</i>		
51200000 BPPC	1 081 281	487 530
	1 081 281	487 530
DETTES D'EXPLOITATION		
<i>DETTES FOURNISSEURS ET COMPTES RATTACHES</i>		
40100000 FOURNISSEURS	439 223	325 346
	439 223	325 346
DETTES FISCALES ET SOCIALES		
42110000 PERSONNEL REMUNERATIONS DUES		29
42240000 A.P.A.S.	7 846	3 220
42250000 MEDECINE DU TRAVAIL	5 212	3 107
42520000 ACOMPTE ET AVANCE AU PERSONNEL		
42820000 PROV. CONGE PAYE ET PRIMES	445 132	378 834
43110000 URSSAF	161 481	146 232
43702000 MUTUELLE		
43703000 PRO.BTP etam	108 051	105 296
43703100 PRO BTP CADRES	23 685	19 910
43704000 ASSEDIC	23 890	23 253
43730000 FORMATION CONTINUE	28 555	26 749
43740000 EFFORT CONSTRUCTION	14 154	13 303
43820000 PROV. CHARGES SOCIALES / CP + PRIME	205 107	169 415
43860000 CHARGES A PAYER ETAT		
43870000 INDEMN. JOURN. SECURITE SOCIALE	1 920	1 005
44111000 SUBVENTION ETAT REGION EQUIPEMENT	7 338 898	4 337 613

PASSIF		Exercice N 31/12/2006	Exercice N-1 31/12/2005
44172100	SUBVENTION REGION FONCTIONNEMENT		
44172300	SUBV. REGION PACA	42	
44172800	SUBVENTION REGION DIVERS		4 595
44183300	SUBVENTION CCCA RENOUVELLEMENT EQPTS	123 755	41 334
44183400	SUBVENTION CCCA DOT. FORFAITAIRE	55 938	8 938
44183600	SUBVENTION CCCA TRAVAUX	3 702 452	1 142 796
44183700	SUBVENTION CCCA GROSSE REPARATION	247 382	210 882
44183800	SUBVENTION CCCA SERVICES	24 946	4 831
44198100	TAXE D'APPRENT. RECUE D'AVANCE		
44198300	AVANCE SUR SUBV. CCCA	380 000	1 300 000
44720000	TAXE SUR SALAIRE	10 327	33 215
44820000	PROV. CHARGE FISCALE / CP + PRIME	30 843	52 084
44860000	CHARGES A PAYER ETAT	12 339	9 420
		12 951 955	8 036 056
DETTES SUR IMMOBILISATIONS ET COMPTES RATTACHES			
16850000	AUTRES EMPRUNTS ET DETTES SUR IMMOBILISATIONS	274 408	283 555
40400000	FOURNISSEUR D'IMMOBILISATION	5 598	375 218
		280 006	658 773
AUTRES DETTES			
18100000	COMPTE DE LIAISON O.G		
18100100	COMPTE DE LIAISON AIX		
18100200	COMPTE DE LIAISON MARSEILLE		
18100300	COMPTE DE LIAISON ARLES		
41100000	CLIENTS		
46760100	TIERS CONCERNES		
46765000	AUTRES TIERS CONCERNES	5 162	5 162
46768800	DIVERS	-431	275 251
46860000	CHARGES A PAYER	125 598	239 966
47150000	T.A. RECUE POUR CCCA		
		130 329	520 379
COMPTES DE REGULARISATION			
			1 479
TOTAL IV		14 882 795	10 029 566
TOTAL GENERAL (I + II + III + IV)		33 181 447	25 957 905

	Exercice N 31/12/2006	Exercice N-1 31/12/2005
PRODUIT D'EXPLOITATION		
<i>PRODUCTION VENDUE DE BIENS</i>		
70110000 VENTES PRODUITS FABRIQUES	4 736	2 623
70310000 VENTES PRODUITS RESIDUELS		
	4 736	2 623
<i>PRODUCTION VENDUE DE SERVICES</i>		
70611000 FORMATION CONTINUE (insertion prof...)		
70612000 PRESTATION FORMAT. (Ccca+coffreur banch+cram...)	32 634	135 007
70615000 PRESTATION AUTRES FORMA(eccp feder btp 13...)	24 073	29 782
70621100 PARTICIP. REPAS APP. INTERNES	34 370	34 143
70621200 PARTICIP. REPAS APP. 1/2 PENS	103 041	95 516
70622100 PARTICIP. REPAS FC	997	1 792
70622200 PARTICIP. REPAS C.P.A.		
70622500 PARTICIP. REPAS AUTRES STAGIAIRES		
70622800 PARTICIP. REPAS PERSONNEL	18 677	19 001
70622900 PARTICIP. REPAS COMMENSALUX EXT ET AUTRES	3 322	9 888
70651100 PARTICIP. HEBERG. APPRENTIS	16 858	15 460
70652100 PARTICIP. HEBERG. C.P.A.		
70652500 PARTICIP. HEBERG. STAGIAIRES AUTRES		6 800
70652900 PARTICIP. HEBERG. COMMENSALUX EXT ET AUTRES		36 046
70830000 LOCATIONS	2 750	2 400
70840000 MISE A DISPOS DE PERSONNEL		
70850000 REPRODUCTION DE DOCUMENTS		
70888000 AVANTAGES EN NATURE	19 152	14 544
	255 875	400 380
TOTAL PRODUITS DE SERVICE	260 611	403 004
<i>SUBVENTIONS D'EXPLOITATION</i>		
74111300 SUBVENTION ETAT EXAMENS	31 298	36 062
74118200 SUBVENTION ETAT MANUEL SCOLAIR	1 050	760
74180000 SUBVENTION ETAT EQUIPEMENTS		
74421000 SUBVENTION REGION FONCTIONNEMENT	3 991 477	3 715 336
74422000 SUBVENTION REGION REPAS	46 447	45 196
74423000 SUBVENTION REGION HEBERGEMENT	11 215	11 032
74424000 SUBVENTION REGION TRANSPORT	571 258	562 434
74428100 REGION REFORCT RENOV. APPRENT.		
74428400 SUBVENTION REGION C.P.A.	54 201	70 277
74428700 REGION GROSSES REPARATIONS		
74428800 REGION AUTRES SUBVENTIONS	203 791	160 991
74452000 APPRENTIS SECTEUR PUBLIC	89 397	66 500
74811000 SUBV. TAXE D'APPRENT. LOCALE	585 234	619 032
74812000 SUBV. TAXE D'APPRENT. CCCA	27 414	18 431
74831000 SUBV. CCCA FONCTIONNEMENT	1 129 847	912 082
74837000 CCCA GROSSES REPARATIONS		
74838200 SCE COMMUNICATION CCCA	25 000	18 714

	Exercice N 31/12/2006	Exercice N-1 31/12/2005
74838800 AUTRES SERVICES CCCA	26 785	10 632
74839000 CCCA AMELIORATION QUALITE	133 343	107 831
74850000 SUBV. REAFFECTEES PAR AFBTP 13		
74881000 SUBV. DIVERSES DU BATIMENT		
74888000 SUBVENTIONS DIVERSES	12 000	
	6 939 756	6 355 308
<i>REPRISES SUR AMORT. ET PROV., TRANSFERTS DE CHARGES</i>		
78110000 REPRISE SUR AMMORTISSEMENTS		
78152000 REPRISE PROV. RISQUES EXPLOIT.		
78153000 REP. PROV. RISQUES PATRIMOINE		
78173000 REPR. PROV. DEPR. DES STOCKS		
78174000 REPRISE PROV. DEPREC. CLIENTS	16 841	2 624
79130000 REFACTURATION DE FRAIS	38 200	6 736
79180000 TRANSFERTS DE CHARGES	16 459	21 958
	71 500	31 318
<i>AUTRES PRODUITS</i>		
75810000 REMBT F.C. DU PERSONNEL	53 351	53 683
75820000 AUTRES PRODUITS DE GESTION COURANTE		
75860000 PARTICIPATION FRAIS DOSSIERS	65 332	63 850
75880000 AUTRES PRODUITS DE GESTION COURANTES	14 479	14 727
	133 162	132 260
TOTAL DES PRODUITS D'EXPLOITATION (I)	7 405 030	6 921 890
CHARGES D'EXPLOITATION		
<i>ACHATS DE MATIERES PREMIERES ET APPROVISIONNEMENTS</i>		
60126000 MAITRE OEUVRE ELECTRICITE	17 294	13 396
60126100 MAITRE D'OEUVRE MACONNERIE	59 208	51 508
60126300 BOIS	8 375	12 074
60126400 ENERGIE	114 997	106 441
60126500 METALLERIE	30 179	33 335
60126700 FINITION	17 581	12 926
60126900 TECHNIQUE		
60136000 PETIT OUT. ELECTRICITE	2 714	8 515
60136100 PETIT OUT. MAC. CARR. PLAT.	3 147	7 271
60136300 PETIT OUT. BOIS	5 143	5 181
60136400 PETIT OUT. PLOMBERIE	13 218	15 897
60136500 PETIT OUTILLAGE METALLERIE	3 232	6 600
60136700 PETIT OUTILLAGE FINITION	4 201	3 668
60136900 PETIT OUTILL. FORMAT. DIVERSES		
60151000 MAT. FOURN. EXAMENS	95 850	94 817
60171000 FOURN. RESTAURATION / HEBERGEMENT	1 564	987
60173000 FOURN. PAPIER REPR. COURS	13 029	5 881
60222000 PRODUITS ENTRETIEN	452	4 215
60223000 FOURNITURES ENSEIGNT DIVERS	6 358	9 124
60225000 FOURNITURES BUREAU	26 338	31 596
	422 880	423 433

	Exercice N 31/12/2006	Exercice N-1 31/12/2005
<i>VARIATION DE STOCK (MAT. PREMIERES ET APPROV.)</i>		
60300000 VARIATION DU STOCK	-11 277	12 210
	-11 277	12 210
<i>AUTRES ACHATS ET CHARGES EXTERNES</i>		
60611000 E.D.F.	53 273	74 527
60612000 EAUX	20 363	17 421
60613000 GAZ	63 282	56 339
60614000 CARBURANTS	4 892	8 682
60615000 CHAUFFAGE	993	745
60631000 FOURNITURES D'ENTRETIEN	454	502
60632000 PETIT MAT FOURNITURE DE CUISINE	527	1 275
60633000 PETIT MOBILIER PEDAGOG. E.G.	1 210	3 364
60636000 PETIT MOBILIER PEDAGOG. ATELIER	1 791	184
60637000 PETIT MOBILIER PEDAGOG. CRAF	3 069	439
60638000 PETIT MATERIEL DE BUREAU	9 306	9 585
60641100 FOURNITURES ADMINISTRATIVES	4 481	12 707
60670000 ENSEIGNEMENT GENERAL +TECHNO+CRAF+ EPS	4 537	5 897
60676000 ELECTRICITE	26 308	28 291
60676100 MACONNERIE	39 346	29 227
60676300 MENUISERIE	7 475	22 412
60676400 PLOMBERIE	65 852	62 815
60676500 METALLERIE	19 843	20 722
60676700 FINITION	10 248	13 713
60676900 TECHNIQUE		
60683000 FOURNIT.REPRODUCTIONS		41
60686000 FOURNIT. D'INFIRMERIE	3 627	266
60687000 VETEMENT TRAVAIL	3 027	1 449
60689000 AUTRES FOURNITURES		459
60691000 FOURN. NON STOCKEES EXAMENS	6 110	912
61351000 LOCATION MATERIEL PEDAGOGIQUE		1 076
61361000 LOCATION MATERIEL ET OUTILLAGE	633	
61361500 LOCATION VEHICULE DE TRANSPORT	740	8 233
61362000 LOCATION MATERIEL DE BUREAU	14 231	13 783
61363000 LOCATION PHOTOCOPIEUR	37 890	41 162
61410000 CH. LOCATIVE ET COPROPRIETE	3 971	3 858
61521200 ENTRET. ET REP. DES IMMEUBLES	51 929	84 452
61521300 GROSSES REPARATIONS	3 902	
61521400 NETTOYAGE DES LOCAUX et ESPACES VERTS	168 403	132 487
61551000 ENTRE. REPAR. MATERIEL OUTILLAGE	7 830	7 283
61551500 ENTRE. REPAR. MAT. AUTOMOBILE	2 234	5 795
61553000 ENTRE. REPAR. MATERIEL DE BUREAU ET REPRO	26 541	23 118
61556000 ENTRE. REPAR. MAT. CUISINE	1 143	490
61561000 CONTRATS DE MAINTENANCE	43 679	38 119
61611000 INCENDIE DEGATS DES EAUX	14 590	14 194
61612000 VOL BRIS DE MACHINES	6 683	6 494
61613000 RESP. CIVILE ET INDIV. ACC.	4 892	4 693
61614000 VEHICULES AUTOMOBILES	2 857	3 837
61638000 ASSURANCES TRANSPORTS AUTRES BIENS + DIVERS	6 865	4 513
61661000 ASSURANCES A.T. C.P.A.		

BTP FORMATION DES BDR

DETAIL COMPTE DE RESULTAT

		Exercice N 31/12/2006	Exercice N-1 31/12/2005
61710000	ETUDES ET RECHERCHES		
61810000	DOCUMENTATION GENERALE	779	2 961
61830000	DOCUMENTATION TECHN ET EG	4 509	2 667
61850000	FOURNITURES POUR SEMINAIRES	212	1 119
62111000	INTERIM ENSEIGNEMENT	22 470	16 312
62112000	INTERIM AUTRES PERSONNELS	20 290	24 300
62161000	PERSONNEL DE L'ORGANISME GESTIONNAIRE	342 904	
62260000	HONORAIRES	17 602	25 518
62262000	HONORAIRES DE FORMATION	22 056	54 988
62271000	FRAIS D'ACTES ET CONTENTIEUX		
62282000	CONTROLE TECHNIQUE INSTALLAT.	2 038	7 998
62310000	PUBLICITE ANNONCE INSERTION	3 607	7 500
62320000	COMMUNICATIONS RELATIONS PUBLIQUES	26 229	36 204
62330000	FOIRES ET EXPOSITIONS	3 590	1 537
62340000	PUBLICATIONS	8 732	6 353
62380000	DIVERS (DONS,POURBOIRES,...)	1 539	1 791
62430000	TRANSPORTS CFA ET ANNEXES		
62450000	LIAISON CFA ENTREPRISE	24 726	20 774
62461000	REMB TRANSP. DEMI-PENSIONNAIRES	227 574	196 974
62461500	REMB. TRANSP. INTERNES	20 557	17 638
62462000	TRANSP. COLLECTIF DEMI-PENSION.	127 428	125 080
62462500	TRANSP. COLLECTIF INTERNES	22 048	19 059
62481000	VOYAGES EDUCATIFS+echanges Européens	18 728	9 224
62482000	FRAIS DE DEBLAIEMENTS	50 675	53 735
62488000	TRANSPORTS DIVERS	130	556
62560000	DEPLAC. / MISSIONS & RECEPT. ASSOC+CFA	28 378	91 224
62610000	PTT AFFRANCHISSEMENTS	42 869	44 148
62620000	PTT TELECOMMUNICATIONS	33 214	36 476
62820000	FRAIS PEDAGOG+SEJOUR. STAGES FPC	91 387	103 113
62830000	FRAIS REPRODUCTION EXTERIEURS		35
62841000	FRAIS DE RECRUTEMENT PERSONNEL	1 450	
62851000	HEBERGEMENT DES ELEVES	49 326	49 149
62861100	RESTAURATION DES ELEVES	218 442	213 015
62861200	INDEMN NUIITS INTERNES	5 674	5 645
62861300	REPAS STAGIAIRES FC	4 762	5 871
62862000	RESTAURATION AUTRES	19 779	16 736
62881000	FRAIS TAXE APPRENTISSAGE	1 994	5 368
62881500	TRAITEMENT INFORMATIQUE EXTER.		
62882000	FRAIS DE GARDIENNAGE	1 024	942
62888000	AUTRES CHARGES DIVERSES	21 285	77 200
		2 237 033	2 046 767
<i>IMPOTS, TAXES ET VERSEMENTS ASSIMILES</i>			
63110000	TAXE SUR SALAIRES	66 438	287 744
63188200	CHARGES FISCALES / CP + PRIME	-21 241	9 790
63310000	TAXE SUR TRANSPORT	40 479	39 372
63320000	F.N.A.L.	14 321	14 453
63330000	FORMATION CONTINUE	47 314	48 258
63340000	EFFORT CONSTRUCTION	13 165	13 303
63500000	AUTRES IMPOTS	21 400	26 345
63700000	AGEFIPH + TAXES DIVERSES	12 339	10 308
		194 214	449 578

	Exercice N 31/12/2006	Exercice N-1 31/12/2005
SALAIRES ET TRAITEMENTS		
64100000 SALAIRES	2 230 654	2 202 484
64120000 CONGES PAYES	431 286	476 946
64128200 PROV. CONGE PAYE + PRIMES	66 298	69 221
64130000 PRIMES ET GRATIFICATIONS	216 964	243 737
64144000 INDEMN ET AVANT DIVERS	71 358	55 195
	3 016 561	3 047 582
CHARGES SOCIALES		
64510000 URSSAF	834 339	836 624
64533000 RETRAITE ETAM + AGFF	295 322	287 090
64533100 RETRAITE CADRE	35 902	53 409
64540000 ASSEDIC	123 672	129 251
64720000 COMITE D'ENTREPRISE	66 877	58 112
64740000 A.P.A.S.	2 925	2 962
64750000 MEDECINE DU TRAVAIL	18 490	11 963
64808200 PROV. CHARGES SOCIALES / CP + PRIMES	35 692	31 854
64808800 AUTRES FRAIS DE PERSONNEL	-40 156	-36 507
	1 373 064	1 374 759
DOTATIONS D'EXPLOITATION		
SUR IMMOBILISATIONS : DOTATIONS AUX AMORTISSEMENTS		
68111000 DOTATION AMORT. INCORPORELLES		
68112000 DOTATION AMORT. CORPORELLES	803 512	855 207
68120000 DOT. AUX AMORT. CHARGES A ETALER		
	803 512	855 207
SUR ACTIF CIRCULANT : DOTATIONS AUX PROVISIONS		
68173000 PROV. DEPRECIATION STOCK		
68174000 PROV. DEPREC. CLIENTS	1 225	1 702
	1 225	1 702
POUR RISQUES ET CHARGES : DOTATIONS AUX PROVISIONS		
68152000 DOT. PROV. RISQUES EXPLOITATION		
68153000 PROVISION GROSSES REPARATIONS		
68154000 PROV. CCCA GROS ENTRETIENS		
68155000 DOT. PROV. DEPART RETRAITE	49 694	12 024
68158000 AUTRES PROV. POUR RISQUES		3 821
	49 694	15 846
AUTRES CHARGES		
65410000 CREANCE DE L'EXERCICE	179	20
65440000 PERTES CREANCES IRRECOURVABLES	15 010	2 129
65810000 CHARGES DIVERSES DE GESTION	138 765	5 456

BTP FORMATION DES BDR

DETAIL COMPTE DE RESULTAT

	Exercice N 31/12/2006	Exercice N-1 31/12/2005
65850000 SUBVENTION FOYER SOCIO EDUCAT	6 336	
	160 290	7 605
TOTAL DES CHARGES D'EXPLOITATION (II)	8 247 195	8 234 684
1 - RESULTAT D'EXPLOITATION (I - II)	-842 166	-1 312 794
PRODUITS FINANCIERS		
<i>AUTRES INTERETS ET PRODUITS ASSIMILES</i>		
76710000 PRODUITS NETS DE CESSION DES VMP	2 310	10 408
76810000 PRODUITS FINANCIERS	2 310	10 408
TOTAL DES PRODUITS FINANCIERS (III)	2 310	10 408
CHARGES FINANCIERES		
<i>INTERETS ET CHARGES ASSIMILEES</i>		
66100000 INTERETS BANCAIRES	23 695	7 271
66810000 CHARGES FINANCIERES	4 891	3 241
	28 586	10 513
TOTAL DES CHARGES FINANCIERES (IV)	28 586	10 513
2 - RESULTAT FINANCIER (III - IV)	-26 276	-104
3 - RESULTAT COURANT AVANT IMPOTS (I - II + III - IV)	-868 441	-1 312 698
PRODUITS EXCEPTIONNELS		
<i>PRODUITS EXCEPTIONNELS SUR OPERATIONS DE GESTION</i>		
77100000 PRODUITS EXCEPT. OPER. GESTION		
77150000 SUBVENTION D'EQUILIBRE		
77210000 PRODUITS /EXERCICES ANTERIEURS	119 498	37 529
	119 498	37 529
<i>PRODUITS EXCEPTIONNELS SUR OPERATIONS EN CAPITAL</i>		
77710000 QUOTE-PART SUBV. EQUIP./AMORT.	789 166	859 521
77500000 PRODUITS CESSION IMMOBILISAT.		12 005
77810000 AUTRES PRODUITS EXCEPTIONNELS		58
	789 166	871 583
<i>REPRISE SUR PROVISIONS ET TRANSFERTS DE CHARGES</i>		
78750000 RISQUES ET CHARGES EXCEPTIONNELLES	3 821	47 605
	3 821	47 605
TOTAL DES PRODUITS EXCEPTIONNELS (V)	912 486	956 718

	Exercice N 31/12/2006	Exercice N-1 31/12/2005
CHARGES EXCEPTIONNELLES		
<i>CHARGES EXCEPTIONNELLES SUR OPERATIONS DE GESTION</i>		
67120000 PENALITES ET AMENDES		445
67180000 CHARGES EXCEPT./ OPER. GESTION	0	9 788
67210000 CHARGES / EXERCICES ANTERIEURS	22 009	6 575
67810000 PERTE SUBVENTION REGION		
67880000 AUTRES CHARGES EXCEPTIONNELLES	68	52
	22 077	16 860
<i>CHARGES EXCEPTIONNELLES SUR OPERATIONS EN CAPITAL</i>		
67520000 CHARGES SUR CESSION IMMOBILISAT.	635	23 065
	635	23 065
<i>DOTATIONS EXCEPTIONNELLES AMTS ET PROV</i>		
68710000 DOTATION EXCEPTIONNELLE		
TOTAL DES CHARGES EXCEPTIONNELLES (VI)	22 712	39 925
4 - RESULTAT EXCEPTIONNEL (VII - VIII)	889 774	916 793
<i>IMPOTS SUR LES BENEFICES</i>		
69500000 IMPOT SUR SOCIETE		
TOTAL VII		
<i>REPORT DES RESS. NON UTILISEES DES EXERCICES ANTERIEURS</i>		
78942000 REPORT DES RESSOURCES CCCA - AMELIORATION QUALITE	1 414	
78943000 REPORT DES RESSOURCES CCCA - AUTRES SUBVENTIONS		
TOTAL VIII	1 414	
<i>ENGAGEMENTS A REALISER SUR RESSOURCES AFFECTEES</i>		
68942000 ENGAGEMENTS A REALISER CCCA - AMELIORATION QUALITE	4 000	8 414
68943000 ENGAGEMENTS A REALISER CCCA - AUTRES SUBVENTIONS		
65845000 ENGAGEMENTS A REALISER CR - AUTRES SUBVENTIONS	16 500	
TOTAL IX	20 500	8 414
TOTAL PRODUITS (I + III + V + VIII)	8 321 239	7 889 016
TOTAL DES CHARGES (II + IV + VI + VII + IX)	8 318 993	8 285 121
5 - BENEFICE OU PERTE (total des produits - total des charges)	2 247	-396 105

BTP FORMATION DES BOUCHES DU RHONE

ANNEXE AUX COMPTES ANNUELS DE L'EXERCICE CLOS LE 31/12/2006

Table des matières

1. FAITS MAJEURS DE L'EXERCICE	20
1.0 Evènements principaux de l'exercice	20
1.1 Principes, règles et méthodes comptables	20
1.2 Méthode générale	20
2. INFORMATIONS RELATIVES AU BILAN	21
2.1 Actif	21
2.1.1. Etat des immobilisations et des amortissements	21
2.1.1.a Etat des immobilisations	21
2.1.1.b Etat des amortissements	22
2.1.2 Evaluation des stocks	22
2.1.3 Etat des échéances des créances	23
2.1.4 Détail des charges constatées d'avance	24
2.1.5 Produits à recevoir	24
2.2 Passif	25
2.2.1 Réserves	25
2.2.2 Etat des provisions	25
2.2.3 Etat des échéances des dettes	26
2.2.4 Fonds dédiés	27
2.2.5 Subventions d'investissements	28
3. INFORMATIONS RELATIVES AU COMPTE DE RESULTAT	28
3.1 Résultat par établissement	28

4. AUTRES INFORMATIONS	28
4.1 Effectifs moyens au 31/12/2006	28
4.2 Convention	29

BTP FORMATION DES BOUCHES DU RHONE

ANNEXE AUX COMPTES ANNUELS DE L'EXERCICE CLOS LE 31/12/2006

1. FAITS MAJEURS DE L'EXERCICE

1.0 Evènements principaux de l'exercice :

Néant

1.1 Principes, règles et méthodes comptables :

Les documents dénommés états financiers comprennent :

- le bilan,
- le compte de résultat
- l'annexe.

1.2 Méthode générale :

- Les comptes annuels ont été établis et présentés selon la réglementation française en vigueur, résultant des règlements du Comité de la Réglementation Comptable, dans le respect du principe de prudence et d'indépendance des exercices et, en présumant la continuité de l'exploitation.
- L'association a arrêté ses comptes en respectant le règlement N°99-03 et ses règlements modificatifs, ainsi que ses adaptations aux associations conformément au règlement n°99-01.
- La méthode de base retenue pour l'évaluation des éléments inscrits en comptabilité est la méthode des coûts historiques.
- De nouveaux arrêtés attributifs de subventions pour les travaux du CFA d'Arles ont été enregistrés (financeurs : DRTEFP, Conseil Régional, CCCA-BTP) ainsi que pour les équipements des sections de maçonnerie.
- Les comptes de l'Organisme Gestionnaire traduisent l'activité de la formation continue.
- Depuis la clôture des comptes 2006, les comptes 621510 et 658100 comprennent respectivement la quote-part des charges de personnel et des autres charges de gestion courante provenant de l'organisme Gestionnaire. En 2005, ces charges étaient affectées distinctement dans chaque compte (achats, personnel, charges sociales...)
- La méthode de calcul de la subvention de fonctionnement de la Région a été modifiée à partir de l'établissement des comptes financiers 2006. Le résultat de l'Organisme Gestionnaire (activité de formation continue) 24 262, 45 € est pris en compte dans le calcul de la subvention Région :
 - Pour le CFA de Marseille : 19 573.66 €,
 - Pour le CFA d'Aix-en-Provence : 4 688.79 €.

2. INFORMATIONS RELATIVES AU BILAN

2.1 Actif

2.1.1 Etat des immobilisations et des amortissements

2.1.1.a. Etat des immobilisations :

Immobilisations	Valeur brute en début d'exercice	Augmentations	Diminutions	Valeur brute en fin d'exercice
Immobilisations incorporelles	80 051	15 550	0	95 600
Terrains & agencements	1 394 090	2 550	0	1 396 640
Constructions/sol propre	11 846 360	5 760 223	0	17 606 583
Constructions/sol autrui	0	0	0	0
Installations générales des constructions	622 638	1 768	0	624 406
Installations techniques	1 756 562	55 687	17 137	1 795 112
Autres immobilisations corporelles : agencements	110 366	0	13 222	97 144
Autres immobilisations corporelles : matériel de transport	85 449	30 498	0	115 947
Autres immobilisations corporelles : matériel de bureau, informatique, mobilier	416 764	37 855	6 798	447 822
Autres immobilisations corporelles : emballages récupérables & divers	181 897	0	11 113	170 785
Immobilisations corporelles en cours	4 461 691	1 942 323	5 850 456	553 558
Avances & acomptes	0	0	0	0
Prêts & autres immobilisations financières	23 442	2 012	3 024	22 430
TOTAL	20 979 309	7 848 466	5 901 750	22 926 026

2.1.1.b. Etat des amortissements : situation et mouvements de l'exercice

Immobilisations amortissables	Montant des amortissements en début d'exercice	Dotations de l'exercice	Diminutions	Montant en fin d'exercice
Immobilisations incorporelles	61 774	11 636	0	73 410
Terrains & agencements	4 364	0	0	4 364
Constructions/sol propre	2 196 433	499 461	0	2 695 895
Constructions/sol autrui				
Installations générales des constructions	149 231	41 868	0	191 100
Installations techniques	1 000 587	148 789	17 137	1 132 239
Autres immobilisations corporelles : agencements	71 229	5 575	12 857	64 216
Autres immobilisations corporelles : matériel de transport	40 795	15 348	0	56 144
Autres immobilisations corporelles : matériel de bureau, informatique, mobilier	263 167	55 911	6 798	312 280
Autres immobilisations corporelles : emballages récupérables & divers	98 231	24 923	11 113	112 041
TOTAL	3 885 812	803 511	47 635	4 641 689

2.1.2. Evaluation des stocks :

Les stocks de matières d'œuvre et fournitures sont évalués selon la méthode FIFO (premier entré, premier sorti).

2.1.3. Etat des échéances des créances :

Etat des créances	Montant brut	A 1 an au plus	A plus d'un an
Prêts	20 418	4 839	15 579
Autres immobilisations financières	2 012	2 012	
Clients douteux ou litigieux	4 598	4 598	
Autres créances clients	86 500	86 500	
Personnel & comptes rattachés	763	763	
Sécurité sociale & autres organismes sociaux	112	112	
Etat & autres collectivités publiques : subventions Région/ Etat	2 001 581	2 001 581	
Etat & autres collectivités publiques : subventions CCCA-BTP	149 296	149 296	
Etat & autres collectivités publiques : subventions travaux/équipements à recevoir	9 147 516	9 147 516	
Débiteurs divers	63 367	63 367	
Charges constatées d'avance	22 957	22 957	
TOTAL	11 499 119	11 483 540	15 579

2.1.4 Détail des charges constatées d'avance :

Nature Charge	Compte charge	Montant
Electricité	606110	596
Petit matériel de bureau	606380	287
Fournitures pour éducation physique	606707	200
Location matériel de bureau	613620	2 833
Location matériel de reproduction des cours	613630	7 365
Location matériel de reproduction (administration)	613640	3 772
Contrats de maintenance : immobilier	615610	1 198
Contrats de maintenance : autres	615611	1 435
Documentation générale	618100	1 170
Documentation CRAF	618200	509
Télécommunications	626200	951
Restauration FCJT	628611	2 458
Hébergement FCJT	628612	130
Charges foyer socio-éducatif	658100	52
TOTAL		22 957

2.1.5 Détail des produits à recevoir :

Nature Produit	Compte produit	Montant
IJSS à recevoir	438700	2 612
Autres charges de personnel	648088	9 679
Taxe d'apprentissage	748110	673
Remboursement GFC	758100	13 529
Frais de gestion	758500	24 015
Produits foyer socio-éducatif	758510	4 374
TOTAL		54 882

2.2 Passif

2.2.1 Réserves :

	Montant au début de l'exercice	Augmentation	Diminution	Montant à la fin de l'exercice
Réserves affectées utilisées	218 827	0	0	218 827
Résultat créditeur en instance	0			
Report à nouveau (1)	-479 004	-404 519	-836 560	-46 964

(1) dont affectation du résultat 2005 : 404 519
et financement d'équilibre par la Région : 836 560

2.2.2. Etat des provisions :

Nature des provisions	Montant en début d'exercice	Dotations de l'exercice	Diminutions	Montant en fin d'exercice
Provisions pour litiges	18 363	0	3 821	14 541
Provisions pour procès	84 327	0	0	84 327
Provisions pour retraites	345 276	49 694	0	394 970
Total provisions pour risques & charges	447 966	49 694	3 821	493 838
Provisions pour dépréciation des stocks	0	0	0	0
Provisions pour dépréciation des comptes clients	20 050	1 225	16 841	4 434
Autres provisions pour dépréciation	0	0	0	0
Total provisions pour dépréciations	20 050	1 225	16 841	4 434
Total général	468 016	50 919	20 663	498 272
Dont d'exploitation		50 919	20 663	
Dont financières				
Dont exceptionnelles				

2.2.3 Etat des échéances des dettes :

Etat des créances	Montant brut	A 1 an au plus	A plus d'un an
Emprunts & dettes auprès des établissements de crédit : à 2 ans maximum à l'origine	1 081 281	1 081 281	
Emprunts & dettes auprès des établissements de crédit : à plus de 2 à l'origine			
Emprunts & dettes financières diverses			
Fournisseurs & comptes rattachés	439 223	439 223	
Personnel & comptes rattachés	652 159	652 159	
Sécurité sociale & autres organismes sociaux	372 873	372 873	
Etat & autres collectivités publiques : impôts/bénéfices			
Etat & autres collectivités publiques : subventions Région/ Etat	7 338 940	7 338 940	
Etat & autres collectivités publiques : subventions CCCA-BTP	4 534 473	4 534 473	
Etat & autres collectivités publiques : autres impôts & taxes assimilés	53 509	53 509	
Dettes sur immobilisations & comptes rattachés (1)	280 006	9 146	270 860
Autres dettes	130 329	130 329	
Produits constatés d'avance	0		
TOTAL	14 882 794	14 611 934	270 860

(1) emprunt SDAPP contracté en 2001 pour un montant de 320 142,94 dont la dernière échéance de remboursement aura lieu en 2036.

Le retard dans les paiements du solde des subventions de fonctionnement par le Conseil Régional nous a amenés à céder le 28/08/2006 au Crédit Agricole et le 26/09/06 au Crédit Coopératif des créances pour les montants suivants :

	Fonctionnement	Travaux	
CFA d'Aix-en-Provence	265 592	399 074	661 666
CFA de Marseille	198 370	489 267	683 137
TOTAL			1 344 803

Nous avons remboursé le Crédit Agricole le 8/12/06 (456 462.26 €).
Le Conseil Régional nous a versé les sommes attendues le 27/12/06, le Crédit Coopératif a récupéré le montant des sommes mobilisées (888 340.63) le 28/12/06.

2.2.4 Fonds dédiés :

N° Compte bilan	Financier		Montant au début de l'exercice	Affectation	Reprise	Montant à la fin de l'exercice
194200	CCCA-BTP	Stand CFA Marseille	1 414	0	1 414	0
194500	CR	Plan régional pour l'emploi Cfa Marseille	0	12 000	0	12 000
SOUS-TOTAL 1			1 414	12 000	1 414	12 000
194200	CCCA-BTP	Inauguration CFA Aix	4 000			4 000
194200	CCCA-BTP	Prévention, sécurité, santé des apprentis	3 000			3 000
SOUS-TOTAL 2			7 000	0	0	7 000
194200	CCCA-BTP	Inauguration CFA Arles Pose 1ère pierre	0	4 000	0	4 000
SOUS-TOTAL 3			0	4 000	0	4 000
194500	CR	Plan régional pour l'emploi Organisme gestionnaire	0	4 500	0	4 500
SOUS-TOTAL 4			0	4 500	0	4 500
TOTAL			8 414	20 500	1 414	27 500

2.2.5 Subventions d'investissements :

Comptes	Montant au début de l'exercice	Augmentation	Diminution	Montant à la fin de l'exercice
131000 Subventions Aix	9 240 883	1 670 407	54 049	10 857 241
131000 Subventions Marseille	10 722 975	40 238	5 259	10 757 954
131000 Subventions Arles	0	556 108		556 108
TOTAL	19 963 859	2 266 753	59 308	22 171 303
139000 Subventions d'investissement inscrites au résultat Aix	2 279 770	406 466	56 675	2 629 561
139000 Subventions d'investissement inscrites au résultat Marseille	1 547 433	397 046	5 941	1 938 538
139000 Subventions d'investissement inscrites au résultat Arles	0	0	0	0
TOTAL	3 827 203	803 512	62 616	4 568 099
QP matériel non subventionné		-14 981		
Sorties d'immobilisations		635		
777100 QP subventions d'investissements rapportée au résultat		789 166		

3. INFORMATIONS RELATIVES AU COMPTE DE RESULTAT

3.1 Résultat par établissement :

Aix	Marseille	Organisme Gestionnaire	Arles	BTP FORMATION
-1 734	-20 282	24 262	0	2 247

4. AUTRES INFORMATIONS

4.1 Effectifs moyens au 31/12/2006 :

Aix	Marseille	Organisme Gestionnaire	BTP FORMATION
57	48	5	110

4.2 Convention :

Des conventions quinquennales régissent les relations entre la Région et les CFA.
Les conventions en cours ont été signées en 2002.

Les conventions signées par BTP FORMATION pour 2007-2011 ont été déposées auprès de la Région pour validation.

DEUXIEME PARTIE
CFA AIX LES MILLES
BILAN AU 31 DECEMBRE 2006

DETAIL:

	<u>page</u>
Bilan actif	30
Bilan passif	31
Compte de résultat	32
Détail du bilan actif	34
Détail du bilan passif	37
Détail du compte de résultat	40

	Exercice N° 31/12/2006			Exercice N°1 31/12/2005
	BRUT	AMORTISSEMENTS ET PROVISIONS	NET	NET
IMMOBILISATIONS INCORPORELLES				
Frais d'établissement				
Concessions, Brevets et droits similaires	66 587	-47 533	19 054	11 175
Autres immobilisations incorporelles				
Avances et acptes sur immob. incorporelles				
IMMOBILISATIONS CORPORELLES				
Terrains	113 422		113 422	113 422
Agencement Aménagement Terrain	4 364	-4 364		
Constructions	9 750 932	-1 760 748	7 990 185	2 533 448
Installations tech. Matériel et outfl. ind.	915 220	-665 019	250 201	270 264
Autres immobilisations corporelles	408 956	-239 944	169 013	159 323
Immobilisations en cours				4 442 161
Avances et acomptes				
IMMOBILISATIONS FINANCIERES				
Autres titres immobilisés			14 511	14 511
Prêts	14 511		176	1 500
Autres immobilisations financières	176			
TOTAL I	11 274 168	-2 717 607	8 556 561	7 545 804
STOCKS				
Matières premières, approvisionnements	40 421		40 421	31 495
Avances et acptes versés sur commandes				
CREANCES				
Clients et comptes rattachés	48 146	-3 011	45 135	24 627
Autres créances	3 248 682		3 248 682	4 184 415
VMP + Livret d'Epargne	2 773		2 773	1 678
Disponibilités	142 442		142 442	23 172
Charges constatées d'avance	11 047		11 047	9 563
TOTAL II	3 493 512	-3 011	3 490 501	4 274 952
Charges à répartir sur plusieurs exercices (III)				
TOTAL GENERAL (I + II + III)	14 767 680	-2 720 618	12 047 062	11 820 756

PASSIF	Exercice N 31/12/2006	Exercice N-1 31/12/2005
RESERVES		
Réserves affectées aux invest. autofinancés	218 827	218 827
Réserves affectées utilisées		
REPORT A NOUVEAU	-52 506	-192 807
RESULTAT DE L'EXERCICE (Bénéfice ou perte)	1 734	-237 621
Subventions d'investissement	8 227 681	6 961 113
TOTAL I	8 302 268	6 749 513
PROVISIONS POUR RISQUES ET CHARGES		
Provisions pour risques	311 802	279 004
Provisions pour charges		
TOTAL II	311 802	279 004
FONDS DEDIES		
Sur subventions de fonctionnement	7 000	7 000
Sur autres ressources		
TOTAL III	7 000	7 000
DETTES FINANCIERES		
Emprunts et dettes auprès d'établissements de crédit	572 102	405 526
Emprunts et dettes financières diverses		
Avances et acomptes reçus sur commandes en cours		
DETTES D'EXPLOITATION		
Dettes fournisseurs et comptes rattachés	269 655	130 401
Dettes fiscales et sociales	1 942 492	3 537 130
Dettes sur immobilisations et comptes rattachés	5 040	372 961
Autres dettes	546 703	337 742
Produits constatés d'avance		1 479
TOTAL IV	3 335 991	4 785 239
TOTAL GENERAL (I + II + III + IV + V)	12 047 062	11 820 756

	Exercice N 31/12/2006	Exercice N-1 31/12/2005
PRODUITS D'EXPLOITATION		
Production vendue de Biens	2 926	1 462
Production vendue de Services	136 661	129 043
Subventions d'exploitation	3 865 891	3 594 566
CHIFFRE D'AFFAIRES NET	4 005 478	3 725 071
Production immobilisée	11 606	2 196
Reprises sur amortissements et provisions	34 329	21 958
Transferts de charges d'exploitations	68 692	68 898
Autres produits		
TOTAL DES PRODUITS D'EXPLOITATION (I)	4 120 104	3 818 123
CHARGES D'EXPLOITATION (2)		
Achats de matières premières et autres approvisionnements	223 897	255 250
Variation de stock (matières premières et autres approvisionnements)	-8 878	5 637
Autres achats et charges externes	1 240 332	1 120 473
Impôts, taxes et versements assimilés	97 150	236 310
Salaires et traitements	1 664 690	1 684 201
Charges sociales	765 765	779 097
Dotations d'exploitation		
Sur immobilisations : dotations aux amortissements	406 466	440 494
Sur immobilisations : dotations aux provisions		1 702
Sur actif circulant : dotations aux provisions	36 620	8 661
Pour risques et charges : dotations aux provisions		
Autres charges	89 742	4 428
TOTAL DES CHARGES D'EXPLOITATION (II)	4 515 784	4 596 254
1. RESULTAT D'EXPLOITATION (I - II)	-395 680	-718 130
PRODUITS FINANCIERS		
Produits autres valeurs mobilières et créances de l'actif immobilisé	1 155	3 520
Autres intérêts et produits assimilés		
Reprises sur provisions et transferts de charges		
Différences positives de change		
Produits nets sur cessions de valeurs mobilières de placement		
TOTAL III	1 155	3 520

	Exercice N 31/12/2006	Exercice N-1 31/12/2005
CHARGES FINANCIERES		
Dotations aux amortissements et aux provisions	14 624	3 758
Intérêts et charges assimilées (4)		
Différences négatives de change		
Charges nettes sur cessions de valeurs mobilières de placement		
TOTAL IV	14 624	3 758
2. RESULTAT FINANCIERS (III - IV)	-13 469	-237
3. RESULTAT COURANT AVANT IMPOTS (I - II + III - IV)	-409 149	-718 368
PRODUITS EXCEPTIONNELS		
Produits exceptionnels sur opérations de gestion	11 475	12 077
Produits exceptionnels sur opération en capital	392 801	457 777
Reprises sur provisions et transferts de charges	3 821	47 605
TOTAL V	408 098	517 460
CHARGES EXCEPTIONNELLES		
Charges exceptionnelles sur opération de gestion	48	10 942
Charges exceptionnelles sur opérations en capital	635	18 771
Dotations exceptionnelles aux amortissements et aux provisions		
TOTAL VI	683	29 713
3. RESULTAT D'EXCEPTIONNEL (V - VI)	407 415	487 747
Impôts sur les bénéfices (VII)		
Report des ressources non utilisées des exercices antérieurs (VIII)		7 000
Engagements à réaliser sur ressources affectées (IX)		
TOTAL PRODUITS (I + III + V + VII)	4 529 357	4 339 103
TOTAL DES CHARGES (II + IV + VI + VII + IX)	4 531 090	4 576 724
4. BENEFICE OU PERTE (total des produits - total des charges)	-1 733	-237 621

ACTIF		Exercice N 31/12/2006	Exercice N-1 31/12/2005
ACTIF IMMOBILISE			
IMMOBILISATIONS INCORPORELLES			
<i>CONCESSIONS, BREVETS ET DROITS SIMILAIRES</i>			
20500000	PROGRAMMES INFORMATIQUE	66 587	51 037
28050000	AMORT. PROGRAMME INFORMATIQUE	-47 533	-39 862
		19 054	11 175
IMMOBILISATIONS CORPORELLES			
<i>TERRAINS</i>			
21170000	TERRAIN ACQUIS	113 422	113 422
21270000	AGENCEMENT AMENAGEMENT TERRAIN	4 364	4 364
28120000	AMORT. AGENCT. TERRAIN	-4 364	-4 364
		113 422	113 422
<i>CONSTRUCTIONS</i>			
21310000	CONSTRUCTION	9 750 932	4 024 407
21410000	CONSTRUCTION SUR SOL D'AUTRUI		
28130000	AMORT. CONSTRUCTION	-1 760 748	-1 490 959
28140000	AMORT. CONSTRUCTION SUR SOL D'AUTRUI		
		7 990 186	2 533 448
<i>INSTALLATIONS TECHNIQUES MATERIEL ET OUTILLAGE INDUSTRIEL</i>			
21530000	INSTALLATION TECHNIQUE PEDAGOG	65 709	65 709
21540000	MATERIEL OUTILLAGE PEDAGOGIQUE	799 336	765 559
21550000	MOBILIER PEDAGOGIQUE	50 175	50 175
28150000	AMORT. INSTALLATION TECHNIQUE	-665 019	-611 179
		250 201	270 264
<i>AUTRES IMMOBILISATIONS CORPORELLES</i>			
21810000	INSTALLATION AMENAGEMENT DIVERS	84 652	97 873
21820000	MATERIEL DE TRANSPORT	77 265	46 767
21830000	MATERIEL DE BUREAU & INFORMATIQUE	184 963	147 108
21840000	MOBILIER DE BUREAU	54 691	57 164
21880000	AUTRE MATERIEL ET OUTILLAGE	7 386	17 563
28181000	AMORT. INSTALL. AMEN. DIVERS	-62 750	-70 595
28182000	AMORT. MATERIEL TRANSPORT	-39 993	-27 195
28183000	AMORT. MATERIEL BUREAU INFORMATIQUE	-110 462	-75 560
28184000	AMORT. MOBILIER BUREAU	-20 628	-17 967
28188000	AMORT. AUTRE MATERIEL OUTILLAGE	-6 111	-15 836
		169 016	159 328

ACTIF	Exercice N 31/12/2006	Exercice N-1 31/12/2005
<i>IMMOBILISATIONS EN COURS</i>		
23130000 IMMOB, EN COURS / CONSTRUCTION		4 442 161
23800000 IMMOBILISATION ACOMPTE		4 442 161
IMMOBILISATIONS FINANCIERES		
<i>PRETS</i>		
27430000 PRETS AU PERSONNEL	14 511	14 511
27480000 PRET SUR EFFORT CONSTRUCTION	14 511	14 511
<i>AUTRES IMMOBILISATIONS FINANCIERES</i>		
27530000 DEPOT ET CAUTIONNEMENT	176	1 500
	176	1 500
TOTAL I	8 566 561	7 545 804
ACTIF CIRCULANT		
<i>STOCKS ET EN COURS</i>		
<i>MATIERES PREMIERES, APPROVISIONNEMENTS</i>		
31210000 STOCK GENERAL	40 421	31 495
39000000 PROV DEPRECIATION STOCK		
	40 421	31 495
<i>CREANCES</i>		
<i>CLIENTS ET COMPTES RATTACHES</i>		
41100000 CLIENTS	44 972	11 099
41600000 CLIENTS DOUTEUX	3 174	14 780
41810000 CLIENTS FACTURES A ETABLIR		13 365
49100000 PROVISIONS CREANCES DOUTEUSES	-3 011	-14 616
	45 135	24 627
<i>AUTRES CREANCES</i>		
18100000 COMPTE LIAISON ORGANISME DE GESTION	561 291	489 326
18100200 COMPTE LIAISON CFA MARSEILLE	390 000	140 000
18100300 COMPTE LIAISON CFA ARLES		
40100000 FOURNISSEURS DEBITEURS	7 407	1 880
40400000 FOURNISSEURS DEBITEURS IMMO		

ACTIF		Exercice N°1 31/12/2005	Exercice N°1 31/12/2005
42190000	PERSONNEL REMUNERATIONS DUES	257	373
4222000	COMITE D'ENTREPRISE ET APAS		5 650
42520000	AVANCE ET ACPTES PERSONNEL	360	
42710000	PERSONNEL OPPOSITIONS		112
4387000	INDEMN. JOURN. SECURITE SOCIALE	112	
44111000	SUBVENTION ETAT EQUIPEMENT		
44112000	SUBV. EQUIPEMENT REGION		
44171300	SUBVENTION ETAT / EXAMEN		
44172100	SUBVENTION REGION FONCTIONNEMENT	951 250	309 761
44172400	SUBVENTION REGION C.P.A.	3 353	5 625
44172800	SUBVENTION REGION DIVERS	23 163	
44183000	SUBVENTION FONCT. CCCA + TAXE APPR.		
44183500	SUBVENTION CCCA TRAVAUX		7 050
44183600	SUBVENTION CCCA EQUIPEMENT		52 885
44183900	CCCA AMELIORATION QUALITE	72 210	
44183800	CCCA FACTURATION/SUBVENTION		
44870000	SUBV A RECEVOIR REGION & CCCA	1 217 423	3 130 071
46870000	PRODUITS A RECEVOIR	21 856	41 795
		3 248 682	4 184 415
<i>DISPONIBILITES</i>			
50800000	VALEURS MOBILIERES DE PLACEMENT + LIVRET EPARGNE	2 773	1 678
51870000	INTERETS COURUS	1 155	3 520
51210000	BANQUES(BPPC, SG)	139 516	19 381
51400000	C.C.P.		271
53100000	CAISSE	1 771	
		145 216	24 851
<i>COMPTES DE REGULARISATION</i>			
<i>CHARGES CONSTATEES D'AVANCE</i>			
48610000	CHARGES CONSTATEES D'AVANCE	11 047	9 563
		11 047	9 563
	TOTAL II	3 490 501	4 274 952
<i>CHARGES A REPARTIR SUR PLUSIEURS EXERCICES</i>			
48180000	CHARGES A ETALER		
	TOTAL III		
	TOTAL GENERAL (I + II + III + IV + V)	12 047 062	11 820 756

PASSIF	Exercice N 31/12/2006	Exercice N-1 31/12/2005
CAPITAUX PROPRES		
RESERVES AFFECTEES AUX INVESTISSEMENTS RESERVES INVESTISSEMENTS REALISES	218 827	218 827
REPORT A NOUVEAU		
11000000 REPORT A NOUVEAU CREDITEUR	22 998	22 998
11910000 REPORT A NOUVEAU DEBITEUR	-75 504	-215 805
	166 321	26 020
RESULTAT DE L'EXERCICE (Bénéfice ou perte)	41 734	237 621
SUBVENTIONS D'INVESTISSEMENT		
13111000 SUBVENTION EQUIPEMENT SUR IMMOBS EN COURS		
13111000 SUBVENTION EQUIPEMENT ETAT	671 437	533 027
13121000 SUBVENTION EQUIPEMENT REGION	4 085 626	3 561 650
13171000 SUBVENTION EQUIPEMENT COLL. PUB	11 730	11 730
13181000 SUBV. TAXE D'APPRENTISSAGE	14 593	14 593
13183000 SUBV. CCCA CONSTRUCTION INITIAL	112 991	112 991
13183500 SUBV. CCCA TRAVAUX	4 730 774	3 806 167
13183600 SUBV. CCCA EQUIPEMENT	615 059	585 695
13185000 SUBV. ANT. A.G. 13.07.90 NON AMOR	615 032	615 032
13900000 REPRISE SUBV. SUR AMORTISSEMENT	-2 629 561	-2 279 770
	8 227 681	6 961 113
TOTAL I	8 392 268	6 749 513
PROVISIONS POUR RISQUES ET CHARGES		
PROVISIONS POUR RISQUES		
15110000 PROVISION POUR LITIGES	14 541	18 363
15180000 PROVISION POUR RISQUE & CHARGE	84 327	84 327
15182000 PROV. DEPART EN RETRAITE	212 934	176 314
	311 802	279 004
PROVISIONS POUR CHARGES		
15721000 GROSSES REPARATIONS CCCA		
15722000 PROVISIONS GROSSES REPARATIONS		
TOTAL II	311 802	279 004

PASSIF	Exercice N°1 31/12/2006	Exercice N°1 31/12/2005
FONDS DEDIES		
<i>SUR SUBVENTIONS DE FONCTIONNEMENT</i>		
19420000 FONDS DEDIES CCCA - AMELIORATION QUALITE	7 000	7 000
19430000 FONDS DEDIES CCCA - AUTRES SUBVENTIONS		
19450000 FONDS DEDIES REGION - AUTRES SUBVENTIONS		
	7 000	7 000
<i>SUR AUTRES RESSOURCES</i>		
TOTAL III	7 000	7 000
DETTES		
DETTES FINANCIERES		
<i>EMPRUNTS ET DETTES AUPRES D'ETABLISSEMENTS DE CREDIT</i>		
51200000 BPPC PRADO/CCP	572 102	405 526
	572 102	405 526
DETTES D'EXPLOITATION		
<i>DETTES FOURNISSEURS ET COMPTES RATTACHES</i>		
40100000 FOURNISSEURS	269 655	130 401
	269 655	130 401
DETTES FISCALES ET SOCIALES		
42110000 PERSONNEL REMUNERATIONS DUES	7 487	2 891
42200000 A.P.A.S.+C E	2 926	1 796
42260000 MEDECINE DU TRAVAIL		
42520000 ACOMPTE ET AVANCE AU PERSONNEL	243 214	212 914
42820000 PROV. CONGE PAYE ET PRIMES	79 128	83 597
43110000 URSSAF		
43702000 MUTUELLE	60 255	61 642
43703000 PRO.BTP etam	16 847	13 798
43703100 PRO BTP CADRES	12 293	13 649
43704000 ASSEDIC	21 499	6 748
43730000 FORMATION CONTINUE	8 231	7 786
43740000 EFFORT CONSTRUCTION	112 573	95 690
43820000 PROV. CHARGES SOCIALES / CP + PRIME		
43860000 CHARGES A PAYER ETAT		1 005
43870000 INDEMN. JOURN. SECURITE SOCIALE		
44110000 SUBVENTION EQUIPEMENT ETAT / REGION	375 921	1 083 363

PASSIF		Exercice N° 31/12/2006	Exercice N°1 31/12/2005
44172100	SUBVENTION REGION FONCTIONNEMENT		
44172300	SUBV. REGION PACA C.P.A.		
44172800	SUBVENTION REGION DIVERS		
44183300	SUBVENTION CCCA RENOUVELLEMENT EQPTS	85 692	
44183400	SUBVENTION CCCA DOT. FORFAITAIRE		
44183500	SUBVENTION CCCA TRAVAUX	344 474	1 106 581
44183700	SUBVENTION CCCA GROSSE REPARATION	191 782	174 982
44183800	SUBVENTION CCCA SERVICES FACT	13 921	3 430
44198100	TAXE D'APPRENT. RECUE D'AVANCE		
44198300	AVANCE SUR SUBV. CCCA	337 000	600 000
44720000	TAXE SUR SALAIRE	3 333	31 584
44820000	PROV. CHARGE FISCALE / CP + PRIME	16 293	28 664
44860000	CHARGES A PAYER ETAT	9 626	7 011
		1 942 492	3 537 130
DETTES SUR IMMOBILISATIONS ET COMPTES RATTACHES			
16850000	AUTRES EMPRUNTS ET DETTES SUR IMMOBILISATIONS		
40400000	FOURNISSEUR D'IMMOBILISATION	5 040	372 961
		5 040	372 961
AUTRES DETTES			
18100000	COMPTE DE LIAISON O.G	476 692	168 445
18100200	COMPTE DE LIAISON MARSEILLE		
18100300	COMPTE DE LIAISON ARLES		
41100000	CLIENTS CREDITEURS		
46760100	TIERS CONCERNES		
46765000	AUTRES TIERS CONCERNES	5 162	5 162
46768800	DIVERS		31 365
46860000	CHARGES A PAYER	64 849	132 771
47150000	T.A. RECU POUR LE CCCA		
		546 703	337 742
COMPTES DE REGULARISATION			
			1 479
TOTAL IV		3 335 991	4 785 239
TOTAL GENERAL (I + II + III + IV)		12 047 062	11 820 756

	Exercice N 31/12/2006	Exercice N-1 31/12/2005
PRODUIT D'EXPLOITATION		
<i>PRODUCTION VENDUE DE BIENS</i>		
70110000 VENTES PRODUITS FABRIQUES	2 926	1 462
70310000 VENTES PRODUITS RESIDUELS		
	2 926	1 462
<i>PRODUCTION VENDUE DE SERVICES</i>		
70611000 FORMATION CONTINUE (insertion prof...)		
70612000 PRESTATION FORMAT. (Ccca+coffreur banch+cram...)		
70615000 PRESTATION AUTRES FORMA(ecap feder btp 13...)		
70621100 PARTICIP. REPAS APP. INTERNES	34 370	34 143
70621200 PARTICIP. REPAS APP. 1/2 PENS	59 355	57 196
70622100 PARTICIP. REPAS FC		
70622200 PARTICIP. REPAS C.P.A.		
70622500 PARTICIP. REPAS AUTRES STAGIAIRES		
70622800 PARTICIP. REPAS PERSONNEL	9 663	11 837
70622900 PARTICIP. REPAS COMMENSAUX EXT ET AUTRES	238	
70651100 PARTICIP. HEBERG. APPRENTIS	16 858	15 460
70652100 PARTICIP. HEBERG. C.P.A.		
70652500 PARTICIP. HEBERG. STAGIAIRES AUTRES		
70652900 PARTICIP. HEBERG. COMMENSAUX EXT ET AUTRES		
70830000 LOCATIONS		
70840000 MISE A DISPOS DE PERSONNEL		
70850000 REPRODUCTION DE DOCUMENTS		
70888000 AVANTAGES EN NATURE	16 176	10 408
	136 661	129 043
TOTAL PRODUITS DE SERVICE	139 587	130 505
<i>SUBVENTIONS D'EXPLOITATION</i>		
74111300 SUBVENTION ETAT EXAMENS	21 106	22 015
74118000 SUBVENTION ETAT MANUEL SCOLAIRE	350	240
74180000 SUBVENTION ETAT EQUIPEMENTS		
74421000 SUBVENTION REGION FONCTIONNEMENT	2 173 925	2 143 230
74422000 SUBVENTION REGION REPAS	30 297	30 701
74423000 SUBVENTION REGION HEBERGEMENT	10 773	10 519
74424000 SUBVENTION REGION TRANSPORT	348 447	345 217
74428100 REGION REFORCT RENOV. APPRENT.		
74428400 SUBVENTION REGION C.P.A.	19 720	22 988
74428700 REGION GROSSES REPARATIONS		
74428800 REGION AUTRES SUBVENTIONS	101 732	90 381
74452000 APPRENTIS SECTEUR PUBLIC	34 944	29 610
74811000 SUBV. TAXE D'APPRENT. LOCALE	370 370	368 757
74812000 SUBV. TAXE D'APPRENT. CCCA	19 612	10 833
74831000 SUBV. CCCA FONCTIONNEMENT	626 005	456 041
74837000 CCCA GROSSES REPARATIONS		
74838200 SCE COMMUNICATION CCCA	7 000	8 650

		Exercice N 31/12/2006	Exercice N-1 31/12/2005
74838800	AUTRES SERVICES CCCA	20 619	5 615
74839000	CCCA AMELIORATION QUALITE	80 991	49 770
74850000	SUBV. REAFFECTEES PAR BTP FORMATION BDR		
74881000	SUBV. DIVERSES DU BATIMENT		
74888000	SUBVENTIONS DIVERSES		
		3 865 891	3 594 566
<i>REPRISES SUR AMORT. ET PROV., TRANSFERTS DE CHARGES</i>			
78110000	REPRISE SUR AMMORTISSEMENTS		
78152000	REPRISE PROV. RISQUES EXPLOIT.		
78153000	REP. PROV. RISQUES PATRIMOINE		
78173000	REPR. PROV. DEPR. DES STOCKS		
78174000	REPRISE PROV. DEPREC. CLIENTS	11 606	2 196
79130000	REFACTURATION DE FRAIS	17 870	
79180000	TRANSFERTS DE CHARGES	16 459	21 958
		45 934	24 154
<i>AUTRES PRODUITS</i>			
75810000	REMBT F.C. DU PERSONNEL	28 363	27 725
75820000	AUTRES PRODUITS DE GESTION COURANTE		
75850000	PARTICIPATION FRAIS DOSSIERS	30 368	30 728
75880000	AUTRES PRODUITS DE GESTION COURANTES	9 961	10 446
		68 692	68 899
TOTAL DES PRODUITS D'EXPLOITATION (I)		4 120 104	3 818 123
CHARGES D'EXPLOITATION			
<i>ACHATS DE MATIERES PREMIERES ET APPROVISIONNEMENTS</i>			
60126000	MAITRE OEUVRE ELECTRICITE	6 372	7 490
60126100	MAITRE D'OEUVRE MACONNERIE	27 266	26 126
60126300	BOIS	5 635	8 085
60126400	ENERGIE	58 857	54 519
60126600	METALLERIE	24 860	28 085
60126700	FINITION	9 103	9 498
60126900	TECHNIQUE		
60136000	PETIT OUT. ELECTRICITE	1 653	5 650
60136100	PETIT OUT. MAC. CARR. PLAT.	1 047	4 647
60136300	PETIT OUT. BOIS	2 004	3 840
60136400	PETIT OUT. PLOMBERIE	3 000	11 670
60136500	PETIT OUTILLAGE METALLERIE	1 200	3 955
60136700	PETIT OUTILLAGE FINITION	1 882	1 756
60136900	PETIT OUTILL. FORMAT. DIVERSES		
60151000	MAT. FOURN. EXAMENS	57 568	56 872
60172000	FOURN. RESTAURATION / HEBERGEMENT		74
60173000	FOURN. PAPIER REPR. COURS	5 426	4 325
60222000	PRODUITS ENTRETIEN	26	3 471
60223000	FOURNITURES ENSEIGNT DIVERS	5 327	6 679
60225000	FOURNITURES BUREAU	12 672	18 507
		223 897	255 250

	Exercice N° 31/12/2006	Exercice N°1 31/12/2005
<i>VARIATION DE STOCK (MATIERES PREMIERES ET APPROV.)</i>		
60310000 VARIATION DU STOCK	-8 878	5 637
	-8 878	5 637
<i>AUTRES ACHATS ET CHARGES EXTERNES</i>		
60611000 E.D.F.	26 743	24 019
60612000 EAUX	6 702	4 311
60613000 GAZ	35 633	30 118
60614000 CARBURANTS	3 944	6 242
60615000 CHAUFFAGE		105
60631000 FOURNITURES D'ENTRETIEN		27
60632000 PETIT MAT FOURNITURE DE CUISINE		
60635000 PETIT MOBILIER PEDAGOG. E.G.		1 215
60636000 PETIT MOBILIER PEDAGOG. ATELIER		
60637000 PETIT MOBILIER PEDAGOG. GRAF		
60638000 PETIT MATERIEL DE BUREAU	4 289	6 485
60641000 FOURNITURES ADMINISTRATIVES	1 474	6 780
60670400 ENSEIGNEMENT GENERAL +TECHNO+GRAF+ EPS	2 026	2 485
60676000 ELECTRICITE	12 745	12 725
60676100 MACONNERIE	19 551	12 024
60676300 MENUISERIE	3 991	18 684
60676400 PLOMBERIE	33 127	34 676
60676500 METALLERIE	15 760	16 768
60676700 FINITION	5 146	4 545
60676900 TECHNIQUE		41
60683000 FOURNIT.REPRODUCTIONS		13
60686000 FOURNIT. D'INFIRMERIE	2 351	1 235
60687000 VETEMENT TRAVAIL	1 208	
60689000 AUTRES FOURNITURES		
60691000 FOURN. NON STOCKEES EXAMENS	3 083	580
61351000 LOCATION MATERIEL PEDAGOGIQUE		1 076
61361000 LOCATION MATERIEL ET OUTILLAGE	633	
61361500 LOCATION VEHICULE DE TRANSPORT	374	4 753
61362000 LOCATION MATERIEL DE BUREAU	10 240	6 753
61363000 LOCATION PHOTOCOPIEUR	20 854	20 937
61410000 CH. LOCATIVE ET COPROPRIETE	3 971	3 834
61521200 ENTRET. ET REP. DES IMMEUBLES	27 347	49 791
61521300 GROSSES REPARATIONS		
61521400 NETTOYAGE DES LOCAUX et ESPACES VERTS	69 819	38 688
61551400 ENTRE. REPAR. MATERIEL OUTILLAGE	6 897	5 605
61551500 ENTRE. REPAR. MAT. AUTOMOBILE	958	3 514
61553000 ENTRE. REPAR. MATERIEL DE BUREAU ET REPRO	12 300	12 815
61556000 ENTRE. REPAR. MAT. CUISINE ET HEBERGEMENT	20	
61561000 CONTRATS DE MAINTENANCE	22 238	23 934
61611000 INCENDIE DEGATS DES EAUX	8 469	8 197
61612000 VOL BRIS DE MACHINES	4 324	4 202
61641000 RESP. CIVILE ET INDIV. ACC.	2 446	2 355
61614000 VEHICULES AUTOMOBILES	2 183	2 749
61638000 ASSURANCES TRANSPORTS AUTRES BIENS + DIVERS	3 772	2 483
61661000 ASSURANCES A.T. C.P.A.		

		Exercice N°1 31/12/2006	Exercice N°1 31/12/2005
61710000	ETUDES ET RECHERCHES		
61810000	DOCUMENTATION GENERALE	779	2 078
61830000	DOCUMENTATION TECHN ET EG	1 539	322
61850000	FOURNITURES POUR SEMINAIRES	167	420
62111000	INTERIM ENSEIGNEMENT		
62112000	INTERIM AUTRES PERSONNELS	2 982	5 014
62151000	PERSONNEL DE L'ORGANISME GESTIONNAIRE	186 917	
62260000	HONORAIRES	8 013	14 473
62262000	HONORAIRES DE FORMATION	1 342	34 952
62271000	FRAIS D'ACTES ET CONTENTIEUX		
62282000	CONTROLE TECHNIQUE INSTALLAT.	604	680
62310000	PUBLICITE ANNONCE INSERTION		
62320000	COMMUNICATIONS RELATIONS PUBLIQUES	9 425	17 542
62330000	FOIRES ET EXPOSITIONS	1 597	627
62340000	PUBLICATIONS	8 732	6 353
62380000	DIVERS (DONS,POURBOIRES,...)	999	1 041
62430000	TRANSPORTS CFA ET ANNEXES		
62450000	LIAISON CFA ENTREPRISE	21 169	17 555
62461000	REMB TRANSP. DEMI-PENSIONNAIRES	113 400	99 150
62461500	REMB. TRANSP. INTERNES	19 594	16 878
62462000	TRANSP. COLLECTIF DEMI-PENSION.	127 428	125 080
62462500	TRANSP. COLLECTIF INTERNES	22 048	19 059
62481000	VOYAGES EDUCATIFS+echanges Européens	14 503	5 293
62482000	FRAIS DE DEBLAIEMENTS	30 735	33 246
62488000	TRANSPORTS DIVERS	130	
62560000	DEPLAC. / MISSIONS & RECEPT. ASSOC+CFA	12 201	48 796
62610000	PTT AFFRANCHISSEMENTS	23 342	22 551
62620000	PTT TELECOMMUNICATIONS	16 124	18 182
62820000	FRAIS PEDAGOG+SEJOUR. STAGES FPC	45 929	53 355
62830000	FRAIS REPRODUCTION EXTERIEURS		35
62841000	FRAIS DE RECRUTEMENT PERSONNEL		
62855000	HEBERGEMENT DES ELEVES	48 883	48 637
62861100	RESTAURATION DES ELEVES	140 672	139 978
62861200	INDEMN NUIITS INTERNES	5 454	5 645
62861300	REPAS STAGIAIRES FC		
62862000	RESTAURATION AUTRES		
62881000	FRAIS TAXE APPRENTISSAGE	1 008	4 120
62881500	TRAITEMENT INFORMATIQUE EXTER.		
62882000	FRAIS DE GARDIENNAGE		
62888000	AUTRES CHARGES DIVERSES		
		1 240 332	1 204 473
<i>IMPOTS, TAXES ET VERSEMENTS ASSIMILES</i>			
63110000	TAXE SUR SALAIRES	37 705	159 631
63188200	CHARGES FISCALES / CP + PRIME	-12 371	6 381
63310000	TAXE SUR TRANSPORT	16 851	16 398
63320000	F.N.A.L.	7 869	8 024
63330000	FORMATION CONTINUE	27 048	26 668
63340000	EFFORT CONSTRUCTION	7 343	7 377
63500000	AUTRES IMPOTS	3 078	3 933
63710000	AGEFIPH + taxes diverses	9 626	7 899
		97 150	236 310

	Exercice N 31/12/2006	Exercice N-1 31/12/2005
SALAIRES ET TRAITEMENTS		
64100000 SALAIRES	1 246 745	1 224 552
64120000 CONGES PAYES	232 304	260 339
64128200 PROV. CONGE PAYE + PRIMES	30 300	43 245
64130000 PRIMES ET GRATIFICATIONS	121 831	141 381
64144000 INDEMN ET AVANT DIVERS	33 510	14 683
	1 664 690	1 684 200
CHARGES SOCIALES		
64510000 URSSAF	469 008	466 282
64533000 RETRAITE ETAM + AGFF	164 920	158 287
64533100 RETRAITE CADRE	19 865	30 110
64540000 ASSEDIC	68 968	71 676
64720000 COMITE D'ENTREPRISE	36 855	32 269
64740000 A.P.A.S.	1 609	1 639
64750000 MEDECINE DU TRAVAIL	10 253	6 600
64808200 PROV. CHARGES SOCIALES / CP + PRIMES	16 883	21 024
64808800 AUTRES FRAIS DE PERSONNEL	-22 595	-8 789
	765 765	779 097
DOTATIONS D'EXPLOITATION		
SUR IMMOBILISATIONS : DOTATIONS AUX AMORTISSEMENTS		
68111000 DOTATION AMORT. INCORPORELLES		
68112000 DOTATION AMORT. CORPORELLES	406 466	440 494
68120000 DOT. AUX AMORT. CHARGES A ETALER		
	406 466	440 494
SUR ACTIF CIRCULANT : DOTATIONS AUX PROVISIONS		
68173000 PROV. DEPRECIATION STOCK		1 702
68174000 PROV. DEPREC. CLIENTS		
		1 702
POUR RISQUES ET CHARGES : DOTATIONS AUX PROVISIONS		
68152000 DOT. PROV. RISQUES EXPLOITATION		
68153000 PROVISION GROSSES REPARATIONS		
68154000 PROV. CCCA GROS ENTRETIENS		
68155000 DOT. PROV. DEPART RETRAITE	36 620	4 840
68158000 AUTRES PROV. POUR RISQUES		3 821
	36 620	8 661
AUTRES CHARGES		
65410000 CREANCE DE L'EXERCICE	129	
65440000 PERTES CREANCES IRRECOUVRABLES	9 973	1 861
65810000 CHARGES DIVERSES DE GESTION	75 644	2 567

	Exercice N°1 31/12/2006	Exercice N°1 31/12/2005
65850000 SUBVENTION FOYER SOCIO EDUC	3 997	
	89 742	4 428
TOTAL DES CHARGES D'EXPLOITATION (II)	4 515 784	4 536 254
1 - RESULTAT D'EXPLOITATION (I - II)	-395 680	-718 130
PRODUITS FINANCIERS		
<i>AUTRES INTERETS ET PRODUITS ASSIMILES</i>		
767100000 PRODUITS NETS DE CESSON DES VMP	1 155	3 520
76810000 PRODUITS FINANCIERS		
	1 155	3 520
TOTAL DES PRODUITS FINANCIERS (III)	1 155	3 520
CHARGES FINANCIERES		
<i>INTERETS ET CHARGES ASSIMILEES</i>		
66100000 INTERETS BANCAIRES	11 691	2 044
66810000 CHARGES FINANCIERES	2 933	1 713
	14 624	3 758
TOTAL DES CHARGES FINANCIERES (IV)	14 624	3 758
2 - RESULTAT FINANCIER (III - IV)	-13 469	-237
3 - RESULTAT COURANT AVANT IMPOTS (I - II + III - IV)	-409 149	-718 368
PRODUITS EXCEPTIONNELS		
<i>PRODUITS EXCEPTIONNELS SUR OPERATIONS DE GESTION</i>		
77110000 PRODUITS EXCEPT. OPER. GESTION		
77150000 SUBVENTION D'EQUILIBRE		
77210000 PRODUITS /EXERCICES ANTERIEURS	11 475	12 077
	11 475	12 077
<i>PRODUITS EXCEPTIONNELS SUR OPERATIONS EN CAPITAL</i>		
77710000 QUOTE-PART SUBV. EQUIP. AMORT.	392 801	446 940
77500000 PRODUITS CESSON IMMOBILISAT.		10 780
77810000 AUTRES PRODUITS EXCEPTIONNELS		58
	392 801	457 778
<i>REPRISE SUR PROVISIONS ET TRANSFERTS DE CHARGES</i>		
78750000 RISQUES ET CHARGES EXCEPTIONNELLES	3 821	47 605
	3 821	47 605
TOTAL DES PRODUITS EXCEPTIONNELS (V)	408 098	517 460

	Exercice N°1 31/12/2006	Exercice N°1 31/12/2005
CHARGES EXCEPTIONNELLES		
<i>CHARGES EXCEPTIONNELLES SUR OPERATIONS DE GESTION</i>		
67120000 PENALITES ET AMENDES		
67180000 CHARGES EXCEPT./ OPER. GESTION	0	9 160
67210000 CHARGES / EXERCICES ANTERIEURS	3	1 748
67810000 PERTE SUBVENTION REGION		
67880000 AUTRES CHARGES EXCEPTIONNELLES	44	34
	48	10 942
<i>CHARGES EXCEPTIONNELLES SUR OPERATIONS EN CAPITAL</i>		
67520000 CHARGES SUR CESSION IMMOBILISAT.	635	18 771
	635	18 771
<i>DOTATIONS EXCEPTIONNELLES AMTS ET PROV</i>		
68710000 DOTATION EXCEPTIONNELLE		
TOTAL DES CHARGES EXCEPTIONNELLES (VI)	683	29 713
4 - RESULTAT EXCEPTIONNEL (VII - VIII)	407 115	487 747
<i>IMPOTS SUR LES BENEFICES</i>		
68500000 IMPOT SUR SOCIETE		
TOTAL VII		
<i>REPORT DES RESS. NON UTILISEES DES EXERCICES ANTERIEURS</i>		
78942000 REPORT DES RESSOURCES CCCA - AMELIORATION QUALITE		
78943000 REPORT DES RESSOURCES CCCA - AUTRES SUBVENTIONS		
TOTAL VIII		
<i>ENGAGEMENTS A REALISER SUR RESSOURCES AFFECTEES</i>		
68942000 ENGAGEMENTS A REALISER CCCA - AMELIORATION QUALITE		7 000
68943000 ENGAGEMENTS A REALISER CCCA - AUTRES SUBVENTIONS		
65845000 ENGAGEMENTS A REALISER CR - AUTRES SUBVENTIONS		
TOTAL IX		7 000
TOTAL PRODUITS (I + III + V + VIII)	4 529 357	4 339 103
TOTAL DES CHARGES (II + IV + VI + VII + IX)	4 531 090	4 576 724
5 - BENEFICE OU PERTE (total des produits - total des charges)	1 734	237 621

TROISIEME PARTIE
CFA MARSEILLE
BILAN AU 31 DECEMBRE 2006

DETAIL:

	<u>page</u>
Bilan actif	47
Bilan passif	48
Compte de résultat	49
Détail du bilan actif	51
Détail du bilan passif	54
Détail du compte de résultat	57

	Exercice N 31/12/2008			Exercice N-1 31/12/2005
	BRUT	AMORTISSEMENTS ET PROVISIONS	NET	NET
IMMOBILISATIONS INCORPORELLES				
Frais d'établissement				
Concessions, Brevets et droits similaires	29 013	-25 877	3 136	7 101
Autres immobilisations incorporelles				
Avances et acptes sur Immob. incorporelles				
IMMOBILISATIONS CORPORELLES				
Terrains	1 276 303		1 276 303	1 276 303
Agencement Aménagement Terrain				
Constructions	8 480 056	-1 126 247	7 353 810	7 589 885
Installations tech. Matériel et outill. ind.	879 892	-467 221	412 671	485 711
Autres immobilisations corporelles	422 741	-304 738	118 003	161 731
Immobilisations en cours				
Avances et acomptes				
IMMOBILISATIONS FINANCIERES				
Autres titres immobilisés	5 907		5 907	5 907
Prêts	1 837		1 837	1 524
Autres immobilisations financières				
TOTAL I	14 095 750	-1 924 082	9 171 667	9 528 163
STOCKS				
Matières premières, approvisionnements	21 214		21 214	18 814
Avances et acptes versés sur commandes				
CREANCES				
Clients et comptes rattachés	30 559	-1 423	29 136	24 724
Autres créances	1 942 774		1 942 774	1 720 536
VMP + Livret d'Epargne	4 861		4 861	4 150
Disponibilités	83 504		83 504	79 522
Charges constatées d'avance	9 338		9 338	7 358
TOTAL II	2 092 250	-1 423	2 090 827	1 855 105
Charges à répartir sur plusieurs exercices (III)				
TOTAL GENERAL (I + II + III)	13 188 000	-1 925 505	11 262 494	11 383 268

PASSIF	Exercice N 31/12/2006	Exercice N-1 31/12/2005
RESERVES Réserves affectées aux invest. autofinancés Réserves affectées utilisées		
REPORT A NOUVEAU	-205 880	-399 017
RESULTAT DE L'EXERCICE (Bénéfice ou perte)	-20 282	-266 501
Subventions d'investissement	8 819 416	9 175 543
TOTAL I	8 593 253	8 511 024
PROVISIONS POUR RISQUES ET CHARGES Provisions pour risques Provisions pour charges		
	182 035	168 961
TOTAL II	182 035	168 961
FONDS DEDIES Sur subventions de fonctionnement Sur autres ressources		
	12 000	1 414
TOTAL III	12 000	1 414
DETTES FINANCIERES Emprunts et dettes auprès d'établissements de crédit Emprunts et dettes financières diverses Avances et acomptes reçus sur commandes en cours		
	501 031	82 004
DETTES D'EXPLOITATION Dettes fournisseurs et comptes rattachés Dettes fiscales et sociales Dettes sur immobilisations et comptes rattachés Autres dettes		
	129 709	170 899
	833 850	1 323 670
	274 408	283 555
	736 208	841 741
Produits constatés d'avance		
TOTAL IV	2 475 206	2 701 868
TOTAL GENERAL (I + II + III + IV + V)	11 262 494	11 383 268

	Exercice N 31/12/2006	Exercice N-1 31/12/2005
PRODUITS D'EXPLOITATION		
Production vendue de Biens	1 810	1 161
Production vendue de Services	55 790	50 083
Subventions d'exploitation	3 061 365	2 760 742
CHIFFRE D'AFFAIRES NET	3 118 965	2 811 986
Production immobilisée	5 236	428
Reprises sur amortissements et provisions	200	800
Transferts de charges d'exploitations	64 471	63 361
Autres produits		
TOTAL DES PRODUITS D'EXPLOITATION (I)	3 188 871	2 876 576
CHARGES D'EXPLOITATION (2)		
Achats de matières premières et autres approvisionnements	198 983	168 183
Variation de stock (matières premières et autres approvisionnements)	-2 400	6 574
Autres achats et charges externes	966 013	843 223
Impôts, taxes et versements assimilés	95 846	208 913
Salaires et traitements	1 330 597	1 331 397
Charges sociales	597 160	580 761
Dotations d'exploitation		
Sur immobilisations : dotations aux amortissements	397 046	414 713
Sur immobilisations : dotations aux provisions		
Sur actif circulant : dotations aux provisions	1 225	
Pour risques et charges : dotations aux provisions	13 074	7 185
Autres charges	70 548	3 177
TOTAL DES CHARGES D'EXPLOITATION (II)	3 668 093	3 564 125
1 - RESULTAT D'EXPLOITATION (I - II)	-479 222	-687 549
PRODUITS FINANCIERS		
Produits autres valeurs mobilières et créances de l'actif immobilisé		
Autres intérêts et produits assimilés	1 155	6 888
Reprises sur provisions et transferts de charges		
Différences positives de change		
Produits nets sur cessions de valeurs mobilières de placement		
TOTAL III	1 155	6 888

	Exercice N 31/12/2006	Exercice N-1 31/12/2005
CHARGES FINANCIERES		
Dotations aux amortissements et aux provisions	13 961	6 755
Intérêts et charges assimilées (4)		
Différences négatives de change		
Charges nettes sur cessions de valeurs mobilières de placement		
TOTAL IV	13 961	6 755
2 - RESULTAT FINANCIERS (III - IV)	-12 806	133
3 - RESULTAT COURANT AVANT IMPOTS (I - II + III - IV)	-492 028	-687 416
PRODUITS EXCEPTIONNELS		
Produits exceptionnels sur opérations de gestion	107 996	19 736
Produits exceptionnels sur opération en capital	396 365	413 806
Reprises sur provisions et transferts de charges		
TOTAL V	504 361	433 542
CHARGES EXCEPTIONNELLES		
Charges exceptionnelles sur opération de gestion	22 029	5 918
Charges exceptionnelles sur opérations en capital		4 294
Dotations exceptionnelles aux amortissements et aux provisions		
TOTAL VI	22 029	10 212
3 - RESULTAT D'EXCEPTIONNEL (V - VI)	482 332	423 329
Impôts sur les bénéfices (VII)		
Report des ressources non utilisées des exercices antérieurs (VIII)	1 414	1 414
Engagements à réaliser sur ressources affectées (IX)	12 000	
TOTAL PRODUITS (I + III + V + VII)	3 695 801	3 317 005
TOTAL DES CHARGES (II + IV + VI + VII + IX)	3 716 083	3 582 506
4 - BENEFICE OU PERTE (total des produits - total des charges)	-20 282	-265 501

ACTIF	Exercice N 31/12/2006	Exercice N-1 31/12/2005
ACTIF IMMOBILISE		
IMMOBILISATIONS INCORPORELLES		
<i>CONCESSIONS, BREVETS ET DROITS SIMILAIRES</i>		
20500000 PROGRAMMES INFORMATIQUE	29 013	29 013
28050000 AMORT. PROGRAMME INFORMATIQUE	-25 877	-21 912
	3 136	7 101
IMMOBILISATIONS CORPORELLES		
<i>TERRAINS</i>		
21170000 TERRAIN ACQUIS	1 276 303	1 276 303
21270000 AGENCEMENT AMENAGEMENT TERRAIN		
28120000 AMORT. AGENCT. TERRAIN		
	1 276 303	1 276 303
<i>CONSTRUCTIONS</i>		
21310000 CONSTRUCTION	8 480 056	8 444 591
21410000 CONSTRUCTION SUR SOL D'AUTRUI		
28130000 AMORT. CONSTRUCTION	-1 126 247	-854 706
28140000 AMORT. CONSTRUCTION SUR SOL D'AUTRUI		
	7 353 810	7 589 885
<i>INSTALLATIONS TECHNIQUES MATERIEL ET OUTILLAGE INDUSTRIEL</i>		
21530000 INSTALLATION TECHNIQUE PEDAGOG	697 485	697 485
21540000 MATERIEL OUTILLAGE PEDAGOGIQUE	182 407	177 635
21550000 MOBILIER PEDAGOGIQUE	-467 221	-389 408
28150000 AMORT. INSTALLATION TECHNIQUE		
	412 671	485 711
<i>AUTRES IMMOBILISATIONS CORPORELLES</i>		
21810000 INSTALLATION AMENAGEMENT DIVERS	12 492	12 492
21820000 MATERIEL DE TRANSPORT	38 682	38 682
21830000 MATERIEL DE BUREAU & INFORMATIQUE	175 534	179 858
21840000 MOBILIER DE BUREAU	32 634	32 634
21880000 AUTRE MATERIEL ET OUTILLAGE	163 399	164 334
28181000 AMORT. INSTALL. AMEN. DIVERS	-1 466	-634
28182000 AMORT. MATERIEL TRANSPORT	-16 151	-13 600
28183000 AMORT. MATERIEL BUREAU INFORMATIQUE	-164 103	-156 959
28184000 AMORT. MOBILIER BUREAU	-17 089	-12 682
28188000 AMORT. AUTRE MATERIEL OUTILLAGE	-105 930	-82 395
	1 18 003	161 731

ACTIF	Exercice N 31/12/2006	Exercice N-1 31/12/2005
<i>IMMOBILISATIONS EN COURS</i>		
23130000 IMMOB, EN COURS / CONSTRUCTION		
23150000 IMMOBILISATION EN COURS		
<i>IMMOBILISATIONS FINANCIERES</i>		
<i>PRETS</i>		
27430000 PRETS AU PERSONNEL	5 907	5 907
27480000 PRET SUR EFFORT CONSTRUCTION	5 907	5 907
<i>AUTRES IMMOBILISATIONS FINANCIERES</i>		
27530000 DEPOT ET CAUTIONNEMENT	1 837	1 524
TOTAL I	9 171 667	9 528 163
<i>ACTIF CIRCULANT</i>		
<i>STOCKS ET EN COURS</i>		
<i>MATIERES PREMIERES, APPROVISIONNEMENTS</i>		
31210000 STOCK GENERAL	21 214	18 814
39000000 PROV DEPRECIATION STOCK		
	21 214	18 814
<i>CREANCES</i>		
<i>CLIENTS ET COMPTES RATTACHES</i>		
41100000 CLIENTS	28 904	21 917
41600000 CLIENTS DOUTEUX	1 423	5 434
41810000 CLIENTS FACTURES A ETABLIR	232	2 807
49100000 PROVISIONS CREANCES DOUTEUSES	-1 423	-5 434
	29 136	24 724
<i>AUTRES CREANCES</i>		
18100000 COMPTE LIAISON ORGANISME DE GESTION	615 397	304 510
18100100 COMPTE LIAISON CFA AIX		
18100300 COMPTE LIAISON CFA ARLES		
40100000 FOURNISSEURS DEBITEURS	632	4 734
40400000 FOURNISSEURS DEBITEURS IMMO	446	52 275

ACTIF		Exercice N 31/12/2006	Exercice N-1 31/12/2005
42190000	PERSONNEL REMUNERATIONS DUES	56	
4222000	COMITE D'ENTREPRISE ET APAS	90	
4252000	ACOMPTE ET AVANCE AU PERSONNEL		
42710000	PERSONNEL OPPOSITIONS		453
4387000	INDEMN. JOURN. SECURITE SOCIALE		
44111000	SUBVENTION ETAT EQUIPEMENT		
44112000	SUBV. REGION EQUIPEMENT		5 958
44171300	SUBVENTION ETAT / EXAMEN	1 010 411	423 980
44172100	SUBVENTION REGION FONCTIONNEMENT		12 455
44172400	SUBVENTION REGION C.P.A.	13 405	
44172800	SUBVENTION REGION DIVERS		
44183000	SUBVENTION FONCT. CCCA		
44183500	SUBVENTION CCCA TRAVAUX		
44183600	SUBVENTION CCCA EQUIPEMENT	65 243	44 031
44183900	CCCA AMELIORATION QUALITE		
44883800	CCCA FACTURATION/SUBVENTION	204 068	829 541
44870000	SUBV A RECEVOIR REGION & CCCA	33 026	42 599
46870000	PRODUITS A RECEVOIR		
		1 942 774	1 720 536
<i>DISPONIBILITES</i>			
50800000	VALEURS MOBILIERES DE PLACEMENT + LIVRET EPARGNE	4 861	4 150
51870000	INTERET COURUS A RECEVOIR	1 155	3 520
51210000	BANQUES (BPPC, SOCIETE GENERALE)	26 802	5 248
51400000	C.C.P.	55 467	70 630
53100000	CAISSE	81	124
		88 365	83 673
<i>COMPTES DE REGULARISATION</i>			
<i>CHARGES CONSTATEES D'AVANCE</i>			
48610000	CHARGES CONSTATEES D'AVANCE	9 338	7 358
		9 338	7 358
	TOTAL II	2 090 827	1 855 105
<i>CHARGES A REPARTIR SUR PLUSIEURS EXERCICES</i>			
48180000	CHARGES A ETALER		
	TOTAL III		
	TOTAL GENERAL (I + II + III)	11 262 494	11 383 268

PASSIF	Exercice N 31/12/2006	Exercice N-1 31/12/2005
CAPITAUX PROPRES		
<i>RESERVES AFFECTEES AUX INVESTISSEMENTS</i>		
<i>RESERVES INVESTISSEMENTS REALISES</i>		
<i>REPORT A NOUVEAU</i>		
11000000 REPORT A NOUVEAU CREDITEUR	-205 880	-399 017
11910000 REPORT A NOUVEAU DEBITEUR	-205 880	-399 017
	-20 282	-265 501
<i>RESULTAT DE L'EXERCICE (Bénéfice ou perte)</i>		
<i>SUBVENTIONS D'INVESTISSEMENT</i>		
13111000 SUBVENTION EQUIPEMENT ETAT	275 981	275 981
13121000 SUBVENTION EQUIPEMENT REGION	5 136 106	5 115 297
13171000 SUBVENTION EQUIPEMENT COLL. PUB	9 299	9 299
13181000 SUBV. TAXE D'APPRENTISSAGE	43 486	43 486
13183000 SUBV. CCCA CONSTRUCTION INITIAL	55 090	55 090
13183500 SUBV. CCCA TRAVAUX	4 960 595	4 945 094
13183600 SUBV. CCCA EQUIPEMENT	390 702	392 034
13185000 SUBV. ANT. A.G. 13.07.90 NON AMOR	-122 388	-122 388
13188600 SUBVENTIONS EQUIPEMENT DIVERSE	9 082	9 082
13900000 REPRISE SUBV. SUR AMORTISSEMENT	-1 938 538	-1 547 433
	8 819 416	9 175 543
TOTAL I	8 593 253,11	8 511 024
PROVISIONS POUR RISQUES ET CHARGES		
<i>PROVISIONS POUR RISQUES</i>		
15110000 PROVISIONS POUR LITIGES		
15180000 PROVISION POUR RISQUE & CHARGE	182 035	168 961
15182000 PROV. DEPART EN RETRAITE	182 035	168 961
<i>PROVISIONS POUR CHARGES</i>		
15721000 GROSSES REPARATIONS CCCA		
15722000 PROVISIONS GROSSES REPARATIONS		
	182 035	168 961
TOTAL II	182 035	168 961

PASSIF	Exercice N 31/12/2006	Exercice N-1 31/12/2005
FONDS DEDIES		
<i>SUR SUBVENTIONS DE FONCTIONNEMENT</i>		
19420000 FONDS DEDIES CCCA - AMELIORATION QUALITE		1 414
19430000 FONDS DEDIES CCCA - AUTRES SUBVENTIONS	12 000	
19450000 FONDS DEDIES REGION - AUTRES SUBVENTIONS	12 000	1 414
<i>SUR AUTRES RESSOURCES</i>		
TOTAL III	12 000	1 414
DETTES		
DETTES FINANCIERES		
<i>EMPRUNTS ET DETTES AUPRES D'ETABLISSEMENTS DE CREDIT</i>		
51200000 BPPC	501 031	82 004
	501 031	82 004
DETTES D'EXPLOITATION		
<i>DETTES FOURNISSEURS ET COMPTES RATTACHES</i>		
40100000 FOURNISSEURS	129 709	170 899
	129 709	170 899
DETTES FISCALES ET SOCIALES		
42110000 PERSONNEL REMUNERATIONS DUES		29
42240000 A.P.A.S.ET COMITE ENTREPRISE	359	329
42250000 MEDECINE DU TRAVAIL	2 287	1 311
42620000 ACOMPTE ET AVANCE AU PERSONNEL		
42820000 PROV. CONGE PAYE ET PRIMES	201 918	165 919
43110000 URSSAF	70 167	62 635
43702000 MUTUELLE		
43703000 PRO.BTP etam	47 796	43 654
43703100 PRO BTP CADRES	6 837	6 112
43704000 ASSEDIC	10 207	9 604
43730000 FORMATION CONTINUE	6 051	20 001
43740000 EFFORT CONSTRUCTION	5 923	5 516
43820000 PROV. CHARGES SOCIALES / CP + PRIME	92 534	73 725
43860000 CHARGES A PAYER ETAT		
43870000 INDEMN. JOURN. SECURITE SOCIALE	1 920	
44111000 SUBVENTION EQUIPEMENT ETAT/REGION	141 427	78 992

PASSIF		Exercice N 31/12/2006	Exercice N-1 31/12/2005
44172100	SUBVENTION REGION FONCTIONNEMENT	42	
44172300	SUBV. REGION PACA C.P.A.		4 595
44172800	SUBVENTION REGION DIVERS	38 063	41 334
44183300	SUBVENTION CCCA RENOUVELLEMENT EQPTS	55 938	8 938
44183400	SUBVENTION CCCA DOT. FORFAITAIRE	20 715	36 215
44183500	SUBVENTION CCCA TRAVAUX	55 600	35 900
44183700	SUBVENTION GROSSE REPARATION	11 026	1 401
44183800	SUBVENTION CCCA SERVICES FACT		
44198100	TAXE D'APPRENT. RECUE D'AVANCE	43 000	700 000
44198300	AVANCE SUR SUBV. CCCA	4 777	1 631
44720000	TAXE SUR SALAIRE	14 550	23 420
44820000	PROV. CHARGE FISCALE / CP + PRIME	2 713	2 409
44860000	CHARGES A PAYER ETAT		
		833 850	1 323 670
DETTES SUR IMMOBILISATIONS ET COMPTES RATTACHES			
16850000	AUTRES EMPRUNTS ET DETTES SUR IMMOBILISATIONS	274 408	283 555
40400000	FOURNISSEUR D'IMMOBILISATION		
		274 408	283 555
AUTRES DETTES			
18100000	COMPTE DE LIAISON O.G	561 291	489 326
18100100	COMPTE DE LIAISON AIX	118 145	3 519
18100300	COMPTE DE LIAISON ARLES		
41110000	CLIENTS CREDITEURS		
46760100	TIERS CONCERNES		
46765000	AUTRES TIERS CONCERNES	-431	243 886
46768800	DIVERS	57 202	105 011
46860000	CHARGES A PAYER		
47110000	RECETTES A CLASSER		
		736 208	841 741
COMPTES DE REGULARISATION			
	TOTAL IV	2 475 206	2 701 868
	TOTAL GENERAL (I + II + III + IV)	11 262 494	11 383 268

	Exercice N 31/12/2006	Exercice N-1 31/12/2005
PRODUIT D'EXPLOITATION		
<i>PRODUCTION VENDUE DE BIENS</i>		
70110000 VENTES PRODUITS FABRIQUES	1 810	1 161
70310000 VENTES PRODUITS RESIDUELS	1 810	1 161
<i>PRODUCTION VENDUE DE SERVICES</i>		
70611000 FORMATION CONTINUE (insertion prof...)		
70612000 PRESTATION FORMAT. (Ccca+coffreux banch+cram...)		
70615000 PRESTATION AUTRES FORMA(eccp feder btp 13...)		
70621100 PARTICIP. REPAS APP. INTERNES	43 685	38 319
70621200 PARTICIP. REPAS APP. 1/2 PENS		
70622100 PARTICIP. REPAS FC		
70622200 PARTICIP. REPAS C.P.A.		
70622500 PARTICIP. REPAS AUTRES STAGIAIRES	9 014	7 165
70622800 PARTICIP. REPAS PERSONNEL	115	460
70622900 PARTICIP. REPAS COMMENSAUX EXT ET AUTRES		
70651100 PARTICIP. HEBERG. APPRENTIS		
70652100 PARTICIP. HEBERG. C.P.A.		
70652500 PARTICIP. HEBERG. STAGIAIRES AUTRES		
70652900 PARTICIP. HEBERG. COMMENSAUX EXT ET AUTRES		
70830000 LOCATIONS		
70840000 MISE A DISPOS DE PERSONNEL		
70850000 REPRODUCTION DE DOCUMENTS	2 976	4 139
70888000 AVANTAGES EN NATURE	55 790	50 083
TOTAL PRODUITS DE SERVICE	57 599	51 244
<i>SUBVENTIONS D'EXPLOITATION</i>		
74111300 SUBVENTION ETAT EXAMENS	10 192	14 047
74118200 SUBVENTION ETAT MANUEL SCOLAIR	700	520
74180000 SUBVENTION ETAT EQUIPEMENTS		
74421000 SUBVENTION REGION FONCTIONNEMENT	1 817 552	1 572 105
74422000 SUBVENTION REGION REPAS	16 150	14 495
74423000 SUBVENTION REGION HEBERGEMENT	442	512
74424000 SUBVENTION REGION TRANSPORT	222 812	217 218
74428100 REGION REFORCT RENOV. APPRENT.		
74428400 SUBVENTION REGION C.P.A.	34 480	47 289
74428700 REGION GROSSES REPARATIONS		
74428800 REGION AUTRES SUBVENTIONS	97 558	70 610
74452000 APPRENTIS SECTEUR PUBLIC	54 453	36 890
74811000 SUBV. TAXE D'APPRENT. LOCALE	214 864	250 275
74812000 SUBV. TAXE D'APPRENT. CCCA	7 802	7 598
74831000 SUBV. CCCA FONCTIONNEMENT	503 842	456 041
74837000 CCCA GROSSES REPARATIONS		
74838200 SCE COMMUNICATION CCCA	10 000	10 064

	Exercice N 31/12/2006	Exercice N-1 31/12/2005
74838800 AUTRES SERVICES CCCA	6 166	5 017
74839000 CCCA AMELIORATION QUALITE	52 351	58 061
74850000 SUBV. REAFFECTEES PAR BTP FORMATION BDR		
74881000 SUBV. DIVERSES DU BATIMENT		
74888000 SUBVENTIONS DIVERSES	12 000	
	3 061 365	2 760 742
<i>REPRISES SUR AMORT. ET PROV., TRANSFERTS DE CHARGES</i>		
78110000 REPRISE SUR AMMORTISSEMENTS		
78152000 REPRISE PROV. RISQUES EXPLOIT.		
78153000 REP. PROV. RISQUES PATRIMOINE		
78173000 REPR. PROV. DEPR. DES STOCKS		
78174000 REPRISE PROV. DEPREC. CLIENTS	5 236	428
79130000 REFACTURATION DE FRAIS	200	800
79180000 TRANSFERTS DE CHARGES		
	5 436	1 228
<i>AUTRES PRODUITS</i>		
75810000 REMBT F.C. DU PERSONNEL	24 988	25 958
75820000 AUTRES PRODUITS DE GESTION COURANTE		
75850000 PARTICIPATION FRAIS DOSSIERS	34 964	33 122
75880000 AUTRES PRODUITS DE GESTION COURANTES	4 519	4 281
	64 471	63 361
TOTAL DES PRODUITS D'EXPLOITATION (I)	3 188 871	2 876 576
CHARGES D'EXPLOITATION		
<i>ACHATS DE MATIERES PREMIERES ET APPROVISIONNEMENTS</i>		
60126000 MAITRE OEUVRE ELECTRICITE	10 922	5 906
60126100 MAITRE D'OEUVRE MACONNERIE	31 943	25 382
60126300 BOIS	2 740	3 988
60126400 ENERGIE	56 141	51 922
60126500 METALLERIE	5 319	5 250
60126700 FINITION	8 478	3 428
60126900 TECHNIQUE		
60136000 PETIT OUT. ELECTRICITE	1 061	2 865
60136100 PETIT OUT. MAC. CARR. PLAT.	2 100	2 624
60136300 PETIT OUT. BOIS	3 139	1 341
60136400 PETIT OUT. PLOMBERIE	10 218	4 227
60136500 PETIT OUTILLAGE METALLERIE	2 032	2 646
60136700 PETIT OUTILLAGE FINITION	2 319	1 912
60136900 PETIT OUTILL. FORMAT. DIVERSES		
60151000 MAT. FOURN. EXAMENS	38 283	37 945
60171000 FOURN. RESTAURATION / HEBERGEMENT	1 564	913
60173000 FOURN. PAPIER REPR. COURS	7 603	1 557
60222000 PRODUITS ENTRETIEN	425	744
60223000 FOURNITURES ENSEIGNT DIVERS	1 031	2 444
60225000 FOURNITURES BUREAU	13 665	13 088
	198 983	168 183

	Exercice N 31/12/2006	Exercice N-1 31/12/2005
<i>VARIATION DE STOCK (MAT. PREMIERES ET APPROV.)</i>		
60300000 VARIATION DU STOCK	-2 400	6 574
	-2 400	6 574
<i>AUTRES ACHATS ET CHARGES EXTERNES</i>		
60611000 E.D.F.	26 531	50 508
60612000 EAUX	13 661	13 110
60613000 GAZ	27 649	26 222
60614000 CARBURANTS	948	2 440
60615000 CHAUFFAGE	993	640
60631000 FOURNITURES D'ENTRETIEN	454	475
60632000 PETIT MAT FOURNITURE DE CUISINE	527	1 275
60635000 PETIT MOBILIER PEDAGOG. E.G.	1 210	2 149
60636000 PETIT MOBILIER PEDAGOG. ATELIER	1 791	184
60637000 PETIT MOBILIER PEDAGOG. CRAF	3 069	439
60638000 PETIT MATERIEL DE BUREAU	5 018	3 100
60641100 FOURNITURES ADMINISTRATIVES	3 007	5 928
60670000 ENSEIGNEMENT GENERAL +TECHNO+CRAF+ EPS	2 511	3 412
60676000 ELECTRICITE	13 563	15 565
60676100 MACONNERIE	19 795	17 203
60676300 MENUISERIE	3 485	3 728
60676400 PLOMBERIE	32 725	28 139
60676500 METALLERIE	4 083	3 954
60676700 FINITION	5 102	9 168
60676900 TECHNIQUE		
60683000 FOURNIT. REPRODUCTIONS		
60686000 FOURNIT. D'INFIRMERIE	1 276	253
60687000 VETEMENT TRAVAIL	1 820	213
60689000 AUTRES FOURNITURES		459
60691000 FOURN. NON STOCKEES EXAMENS	3 027	333
61351000 LOCATION MATERIEL PEDAGOGIQUE		
61361000 LOCATION MATERIEL ET OUTILLAGE		
61361500 LOCATION VEHICULE DE TRANSPORT	366	3 480
61362000 LOCATION MATERIEL DE BUREAU	3 992	7 030
61363000 LOCATION PHOTOCOPIEUR	17 035	20 225
61410000 CH. LOCATIVE ET COPROPRIETE		24
61521200 ENTRET. ET REP. DES IMMEUBLES	24 581	34 661
61521300 GROSSES REPARATIONS	3 902	
61521400 NETTOYAGE DES LOCAUX et ESPACES VERTS	98 584	93 799
61551000 ENTRE. REPAR. MATERIEL OUTILLAGE	933	1 678
61551500 ENTRE. REPAR. MAT. AUTOMOBILE	1 275	2 281
61553000 ENTRE. REPAR. MATERIEL DE BUREAU ET REPRO	14 241	10 303
61556000 ENTRE. REPAR. MAT. CUISINE	1 123	490
61561000 CONTRATS DE MAINTENANCE	21 441	14 185
61611000 INCENDIE DEGATS DES EAUX	6 121	5 997
61612000 VOL BRIS DE MACHINES	2 359	2 292
61613000 RESP. CIVILE ET INDIV. ACC.	2 446	2 338
61614000 VEHICULES AUTOMOBILES	675	1 088
61638000 ASSURANCES TRANSPORTS AUTRES BIENS + DIVERS	3 092	2 029
61661000 ASSURANCES A.T. C.P.A.		

		Exercice N 31/12/2006	Exercice N-1 31/12/2005
61710000	ETUDES ET RECHERCHES		883
61810000	DOCUMENTATION GENERALE		2 345
61830000	DOCUMENTATION TECHN ET EG	2 969	698
61850000	FOURNITURES POUR SEMINAIRES	46	16 312
62111000	INTERIM ENSEIGNEMENT	22 470	19 286
62112000	INTERIM AUTRES PERSONNELS	17 308	
62151000	PERSONNEL DE L'ORGANISME GESTIONNAIRE	155 987	11 045
62260000	HONORAIRES	9 589	20 036
62262000	HONORAIRES DE FORMATION	20 714	
62271000	FRAIS D'ACTES ET CONTENTIEUX		7 318
62282000	CONTROLE TECHNIQUE INSTALLAT.	1 434	2 851
62310000	PUBLICITE ANNONCE INSERTION	3 607	18 663
62320000	COMMUNICATIONS RELATIONS PUBLIQUES	12 805	910
62330000	FOIRES ET EXPOSITIONS	1 993	
62340000	PUBLICATIONS		750
62380000	DIVERS (DONS,POURBOIRES,..)	540	
62430000	TRANSPORTS CFA ET ANNEXES		3 219
62450000	LIAISON CFA ENTREPRISE	3 557	97 824
62461000	REMB TRANSP. DEMI-PENSIONNAIRES	114 175	760
62461500	REMB. TRANSP. INTERNES	963	
62462000	TRANSP. COLLECTIF DEMI-PENSION.		
62462500	TRANSP. COLLECTIF INTERNES		3 931
62481000	VOYAGES EDUCATIFS+echanges Européens	4 225	20 489
62482000	FRAIS DE DEBLAIEMENTS	19 940	556
62488000	TRANSPORTS DIVERS		42 428
62560000	DEPLAC. / MISSIONS & RECEPT. ASSOC+CFA	15 535	21 597
62610000	PTT AFFRANCHISSEMENTS	19 526	18 294
62620000	PTT TELECOMMUNICATIONS	17 090	49 759
62820000	FRAIS PEDAGOG+SEJOUR. STAGES FPC	45 457	
62830000	FRAIS REPRODUCTION EXTERIEURS		1 450
62841000	FRAIS DE RECRUTEMENT PERSONNEL.	1 450	512
62851000	HEBERGEMENT DES ELEVES	442	73 038
62861100	RESTAURATION DES ELEVES	77 770	
62861200	INDEMN NUIITS INTERNES	220	
62861300	REPAS STAGIAIRES FC		
62862000	RESTAURATION AUTRES	19 779	16 736
62881000	FRAIS TAXE APPRENTISSAGE	986	1 247
62881500	TRAITEMENT INFORMATIQUE EXTER.		
62882000	FRAIS DE GARDIENNAGE	1 024	942
62888000	AUTRES CHARGES DIVERSES		
		966 013	843 223
<i>IMPOTS, TAXES ET VERSEMENTS ASSIMILES</i>			
63110000	TAXE SUR SALAIRES	28 257	124 895
63188200	CHARGES FISCALES / CP + PRIME	-8 869	3 410
63310000	TAXE SUR TRANSPORT	23 628	22 974
63320000	F.N.A.L.	6 452	6 429
63330000	FORMATION CONTINUE	19 620	20 603
63340000	EFFORT CONSTRUCTION	5 724	5 782
63500000	AUTRES IMPOTS	18 322	22 412
63700000	AGEFIPH + TAXES DIVERSES	2 713	2 409
		95 846	208 913

	Exercice N 31/12/2006	Exercice N-1 31/12/2005
SALAIRES ET TRAITEMENTS		
64100000 SALAIRES	962 635	945 948
64120000 CONGES PAYES	198 982	216 606
64128200 PROV. CONGE PAYE + PRIMES	35 999	25 976
64130000 PRIMES ET GRATIFICATIONS	95 132	102 355
64144000 INDEMN ET AVANT DIVERS	37 849	40 511
	1 330 597	1 331 397
CHARGES SOCIALES		
64510000 URSSAF	358 744	360 631
64533000 RETRAITE ETAM + AGFF	128 314	125 129
64533100 RETRAITE CADRE	15 615	23 300
64540000 ASSEDIC	53 792	56 178
64720000 COMITE D'ENTREPRISE	30 022	25 843
64740000 A.P.A.S.	1 316	1 323
64760000 MEDECINE DU TRAVAIL	8 107	5 244
64808200 PROV. CHARGES SOCIALES / CP + PRIMES	18 809	10 830
64808800 AUTRES FRAIS DE PERSONNEL	-17 560	-27 718
	597 160	580 761
DOTATIONS D'EXPLOITATION		
SUR IMMOBILISATIONS : DOTATIONS AUX AMORTISSEMENTS		
68111000 DOTATION AMORT. INCORPORELLES		
68112000 DOTATION AMORT. CORPORELLES	397 046	414 713
68120000 DOT. AUX AMORT. CHARGES A ETALER		
	397 046	414 713
SUR ACTIF CIRCULANT : DOTATIONS AUX PROVISIONS		
68173000 PROV. DEPRECIATION STOCK		
68174000 PROV. DEPREC. CLIENTS	1 225	
	1 225	
POUR RISQUES ET CHARGES : DOTATIONS AUX PROVISIONS		
68152000 DOT. PROV. RISQUES EXPLOITATION		
68153000 PROVISION GROSSES REPARATIONS		
68154000 PROV. CCCA GROS ENTRETIENS		
68155000 DOT. PROV. DEPART RETRAITE	13 074	7 185
68156000 AUTRES PROV. POUR RISQUES		
	13 074	7 185
AUTRES CHARGES		
65410000 CREANCE DE L'EXERCICE	50	20
65440000 PERTES CREANCES IRRECOURVABLES	5 037	268
65810000 CHARGES DIVERSES DE GESTION	63 121	2 889

	Exercice N 31/12/2006	Exercice N-1 31/12/2005
65850000 SUBVENTION FOYER SOCIO EDUC	2 339	
	70 648	3 177
TOTAL DES CHARGES D'EXPLOITATION (II)	3 668 093	3 564 125
1 - RESULTAT D'EXPLOITATION (I - II)	-479 222	-687 549
PRODUITS FINANCIERS		
<i>AUTRES INTERETS ET PRODUITS ASSIMILES</i>		
76710000 PRODUITS NETS DE CESSION DES VMP	1 155	6 888
76810000 PRODUITS FINANCIERS	1 155	6 888
TOTAL DES PRODUITS FINANCIERS (III)	1 155	6 888
CHARGES FINANCIERES		
<i>INTERETS ET CHARGES ASSIMILEES</i>		
66100000 INTERETS BANCAIRES	12 004	5 227
66810000 CHARGES FINANCIERES	1 958	1 528
	13 961	6 755
TOTAL DES CHARGES FINANCIERES (IV)	13 961	6 755
2 - RESULTAT FINANCIER (III - IV)	-12 806	133
3 - RESULTAT COURANT AVANT IMPOTS (I - II + III - IV)	-492 028	-687 416
PRODUITS EXCEPTIONNELS		
<i>PRODUITS EXCEPTIONNELS SUR OPERATIONS DE GESTION</i>		
77100000 PRODUITS EXCEPT. OPER. GESTION		
77150000 SUBVENTION D'EQUILIBRE	107 996	19 736
77210000 PRODUITS /EXERCICES ANTERIEURS	107 996	19 736
<i>PRODUITS EXCEPTIONNELS SUR OPERATIONS EN CAPITAL</i>		
77710000 QUOTE-PART SUBV. EQUIP./AMORT.	396 365	412 581
77500000 PRODUITS CESSION IMMOBILISAT.		1 225
77810000 AUTRES PRODUITS EXCEPTIONNELS	396 365	413 806
<i>REPRISE SUR PROVISIONS ET TRANSFERTS DE CHARGES</i>		
78750000 RISQUES ET CHARGES EXCEPTIONNELLES		
TOTAL DES PRODUITS EXCEPTIONNELS (V)	504 361	433 542

	Exercice N 31/12/2006	Exercice N-1 31/12/2005
CHARGES EXCEPTIONNELLES		
<i>CHARGES EXCEPTIONNELLES SUR OPERATIONS DE GESTION</i>		
67120000 PENALITES ET AMENDES		445
67180000 CHARGES EXCEPT./ OPER. GESTION		629
67210000 CHARGES / EXERCICES ANTERIEURS	22 006	4 827
67810000 PERTE SUBVENTION REGION		
67880000 AUTRES CHARGES EXCEPTIONNELLES	23	18
	22 029	5 918
<i>CHARGES EXCEPTIONNELLES SUR OPERATIONS EN CAPITAL</i>		
67520000 CHARGES SUR CESSION IMMOBILISAT.		4 294
		4 294
<i>DOTATIONS EXCEPTIONNELLES AMTS ET PROV</i>		
68710000 DOTATION EXCEPTIONNELLE		
TOTAL DES CHARGES EXCEPTIONNELLES (VI)	22 029	10 212
4 - RESULTAT EXCEPTIONNEL (VII - VIII)	482 332	423 329
<i>IMPOTS SUR LES BENEFICES</i>		
69500000 IMPOT SUR SOCIETE		
TOTAL VII		
<i>REPORT DES RESS. NON UTILISEES DES EXERCICES ANTERIEURS</i>		
78942000 REPORT DES RESSOURCES CCCA - AMELIORATION QUALITE	1 414	
78943000 REPORT DES RESSOURCES CCCA - AUTRES SUBVENTIONS		
TOTAL VIII	1 414	
<i>ENGAGEMENTS A REALISER SUR RESSOURCES AFFECTEES</i>		
68942000 ENGAGEMENTS A REALISER CCCA - AMELIORATION QUALITE		1 414
68943000 ENGAGEMENTS A REALISER CCCA - AUTRES SUBVENTIONS		
65845000 ENGAGEMENTS A REALISER CR - AUTRES SUBVENTIONS	12 000	
TOTAL IX	12 000	1 414
TOTAL PRODUITS (I + III + V + VIII)	3 695 801	3 317 005
TOTAL DES CHARGES (II + IV + VI + VII + IX)	3 716 083	3 582 506
5 - BENEFICE OU PERTE (total des produits - total des charges)	-20 282	-265 501

QUATRIEME PARTIE

CFA ARLES

BILAN AU 31 DECEMBRE 2006

DETAIL:

	<u>page</u>
Bilan actif	64
Bilan passif	65
Compte de résultat	66
Détail du bilan actif	68
Détail du bilan passif	71
Détail du compte de résultat	74

	Exercice N 31/12/2006			Exercice N-1 31/12/2005
	BRUT	AMORTISSEMENTS ET PROVISIONS	NET	NET
IMMOBILISATIONS INCORPORELLES				
Frais d'établissement				
Concessions, Brevets et droits similaires				
Autres immobilisations incorporelles				
Avances et acptes sur immob. incorporelles				
IMMOBILISATIONS CORPORELLES				
Terrains	2 550		2 550	
Agencement Aménagement Terrain				
Constructions				
Installations tech. Matériel et outll. Ind.				
Autres immobilisations corporelles				
Immobilisations en cours				
Avances et acomptes	553 558		553 558	19 530
IMMOBILISATIONS FINANCIERES				
Autres titres immobilisés				
Prêts				
Autres immobilisations financières				
TOTAL I	556 108		556 108	19 530
STOCKS				
Matières premières, approvisionnements				
Avances et acptes versés sur commandes				
CREANCES				
Clients et comptes rattachés	10 553 371		10 553 371	3 295 729
Autres créances				
VMP + Livret d'Epargne				
Disponibilités				
Charges constatées d'avance				
TOTAL II	10 553 371		10 553 371	3 295 729
Charges à répartir sur plusieurs exercices (II)				
TOTAL GENERAL (I + II + III)	11 109 480		11 109 480	3 315 259

PASSIF	Exercice N 31/12/2006	Exercice N-1 31/12/2005
RESERVES Réserves affectées aux invest. autofinancés Réserves affectées utilisées		
REPORT A NOUVEAU		
RESULTAT DE L'EXERCICE (Bénéfice ou perte)		
Subventions d'investissement	556 108	
TOTAL I	556 108	
PROVISIONS POUR RISQUES ET CHARGES Provisions pour risques Provisions pour charges		
TOTAL II		
FONDS DEDIES Sur subventions de fonctionnement Sur autres ressources	4 000	
TOTAL III	4 000	
DETTES FINANCIERES Emprunts et dettes auprès d'établissements de crédit Emprunts et dettes financières diverses Avances et acomptes reçus sur commandes en cours		
DETTES D'EXPLOITATION Dettes fournisseurs et comptes rattachés Dettes fiscales et sociales	10 158 813	3 175 259
Dettes sur immobilisations et comptes rattachés	558	
Autres dettes	390 000	140 000
Produits constatés d'avance		
TOTAL IV	10 549 371	3 315 259
TOTAL GENERAL (I + II + III + IV + V)	11 109 480	3 315 259

	Exercice N 31/12/2006	Exercice N-1 31/12/2005
PRODUITS D'EXPLOITATION		
Production vendue de Biens		
Production vendue de Services		
Subventions d'exploitation	8 000	
CHIFFRE D'AFFAIRES NET	8 000	
Production immobilisée		
Reprises sur amortissements et provisions		
Transferts de charges d'exploitations		
Autres produits		
TOTAL DES PRODUITS D'EXPLOITATION (I)	8 000	
CHARGES D'EXPLOITATION (2)		
Achats de matières premières et autres approvisionnements		
Variation de stock (matières premières et autres approvisionnements)		
Autres achats et charges externes	4 000	
Impôts, taxes et versements assimilés		
Salaires et traitements		
Charges sociales		
Dotations d'exploitation		
Sur immobilisations : dotations aux amortissements		
Sur immobilisations : dotations aux provisions		
Sur actif circulant : dotations aux provisions		
Pour risques et charges : dotations aux provisions		
Autres charges		
TOTAL DES CHARGES D'EXPLOITATION (II)	4 000	
1 - RESULTAT D'EXPLOITATION (I - II)	4 000	
PRODUITS FINANCIERS		
Produits autres valeurs mobilières et créances de l'actif immobilisé		
Autres intérêts et produits assimilés		
Reprises sur provisions et transferts de charges		
Différences positives de change		
Produits nets sur cessions de valeurs mobilières de placement		
TOTAL III		

	Exercice N 31/12/2006	Exercice N-1 31/12/2005
CHARGES FINANCIERES		
Dotations aux amortissements et aux provisions		
Intérêts et charges assimilées (4)		
Différences négatives de change		
Charges nettes sur cessions de valeurs mobilières de placement		
TOTAL IV		
2 - RESULTAT FINANCIERS (III - IV)		
3 - RESULTAT COURANT AVANT IMPOTS (I - II + III - IV)	4 000	
PRODUITS EXCEPTIONNELS		
Produits exceptionnels sur opérations de gestion		
Produits exceptionnels sur opération en capital		
Reprises sur provisions et transferts de charges		
TOTAL V		
CHARGES EXCEPTIONNELLES		
Charges exceptionnelles sur opération de gestion		
Charges exceptionnelles sur opérations en capital		
Dotations exceptionnelles aux amortissements et aux provisions		
TOTAL VI		
3 - RESULTAT D'EXCEPTIONNEL (V - VI)		
Impôts sur les bénéfices (VII)		
Report des ressources non utilisées des exercices antérieurs (VIII)		
Engagements à réaliser sur ressources affectées (IX)	4 000	
TOTAL PRODUITS (I + III + V + VIII)	8 000	
TOTAL DES CHARGES (II + IV + VI + VII + IX)	8 000	
4 - BENEFICE OU PERTE (total des produits - total des charges)		

ACTIF	Exercice N 31/12/2006	Exercice N-1 31/12/2005
ACTIF IMMOBILISE		
IMMOBILISATIONS INCORPORELLES		
<i>CONCESSIONS, BREVETS ET DROITS SIMILAIRES</i>		
20500000 PROGRAMMES INFORMATIQUE		
28050000 AMORT. PROGRAMME INFORMATIQUE		
IMMOBILISATIONS CORPORELLES		
<i>TERRAINS</i>		
21170000 TERRAIN ACQUIS	2 550	
21270000 AGENCEMENT AMENAGEMENT TERRAIN		
28120000 AMORT. AGENCT. TERRAIN		
	2 550	
<i>CONSTRUCTIONS</i>		
21310000 CONSTRUCTION		
21410000 CONSTRUCTION SUR SOL D'AUTRUI		
28130000 AMORT. CONSTRUCTION		
28140000 AMORT. CONSTRUCTION SUR SOL D'AUTRUI		
<i>INSTALLATIONS TECHNIQUES MATERIEL ET OUTILLAGE INDUSTRIEL</i>		
21530000 INSTALLATION TECHNIQUE PEDAGOG		
21540000 MATERIEL OUTILLAGE PEDAGOGIQUE		
21550000 MOBILIER PEDAGOGIQUE		
28150000 AMORT. INSTALLATION TECHNIQUE		
<i>AUTRES IMMOBILISATIONS CORPORELLES</i>		
21810000 INSTALLATION AMENAGEMENT DIVERS		
21820000 MATERIEL DE TRANSPORT		
21830000 MATERIEL DE BUREAU & INFORMATIQUE		
21840000 MOBILIER DE BUREAU		
21880000 AUTRE MATERIEL ET OUTILLAGE		
28181000 AMORT. INSTALL. AMEN. DIVERS		
28182000 AMORT. MATERIEL TRANSPORT		
28183000 AMORT. MATERIEL BUREAU INFORMATIQUE		
28184000 AMORT. MOBILIER BUREAU		
28188000 AMORT. AUTRE MATERIEL OUTILLAGE		

ACTIF	Exercice N 31/12/2006	Exercice N-1 31/12/2005
<i>IMMOBILISATIONS EN COURS</i>		
23130000 IMMOB, EN COURS / CONSTRUCTION		
23800000 IMMOBILISATION ACOMPTE	553 558	19 530
	553 558	19 530
IMMOBILISATIONS FINANCIERES		
<i>PRETS</i>		
27430000 PRETS AU PERSONNEL		
27480000 PRET SUR EFFORT CONSTRUCTION		
<i>AUTRES IMMOBILISATIONS FINANCIERES</i>		
27530000 DEPOT ET CAUTIONNEMENT		
TOTAL I	556 108	19 530
ACTIF CIRCULANT		
STOCKS ET EN COURS		
<i>MATIERES PREMIERES, APPROVISIONNEMENTS</i>		
31210000 STOCK GENERAL		
39000000 PROV DEPRECIATION STOCK		
CREANCES		
<i>CLIENTS ET COMPTES RATTACHES</i>		
41100000 CLIENTS		
41600300 CLIENTS DOUTEUX		
41810000 CLIENTS FACTURES A ETABLIR		
49100000 PROVISIONS CREANCES DOUTEUSES		
<i>AUTRES CREANCES</i>		
18100000 COMPTE LIAISON ORGANISME DE GESTION	2 701 201	
18100100 COMPTE LIAISON CFA AIX		
18100200 COMPTE LIAISON CFA MARSEILLE	118 145	3 519
40100000 FOURNISSEURS DEBITEURS		
40400000 FOURNISSEURS DEBITEURS IMMO		120 470

ACTIF		Exercice N 31/12/2006	Exercice N-1 31/12/2005
42190000	PERSONNEL REMUNERATIONS DUES		
4222000	COMITE D'ENTREPRISE ET APAS		
42520000	AVANCE ET ACPTES PERSONNEL		
42710000	PERSONNEL OPPOSITIONS		
4387000	INDEMN. JOURN. SECURITE SOCIALE		
44111000	SUBVENTION ETAT EQUIPEMENT		
44112000	SUBV. EQUIPEMENT REGION		
44171300	SUBVENTION ETAT / EXAMEN		
44172100	SUBVENTION REGION FONCTIONNEMENT		
44172400	SUBVENTION REGION C.P.A.		
44172800	SUBVENTION REGION DIVERS		
44183000	SUBVENTION FONCT. CCCA + TAXE APPR.		
44183500	SUBVENTION CCCA TRAVAUX		
44183600	SUBVENTION CCCA EQUIPEMENT		
44183900	CCCA AMELIORATION QUALITE	8 000	
44183800	CCCA FACTURATION/SUBVENTION	7 726 025	3 171 740
44870000	SUBV A RECEVOIR ETAT REGION & CCCA		
46870000	PRODUITS A RECEVOIR		
		10 553 371	3 295 729
<i>DISPONIBILITES</i>			
50800000	VALEURS MOBILIERES DE PLACEMENT + LIVRET EPARGNE		
51870000	INTERETS COURUS		
51210000	BANQUES(BPPC, SG)		
51400000	C.C.P.		
53100000	CAISSE		
COMPTES DE REGULARISATION			
<i>CHARGES CONSTATEES D'AVANCE</i>			
48610000	CHARGES PAYEES D'AVANCE		
	TOTAL II	10 553 371	3 295 729
<i>CHARGES A REPARTIR SUR PLUSIEURS EXERCICES</i>			
48180000	CHARGES A ETALER		
	TOTAL III		
TOTAL GENERAL (I + II + III + IV + V)		11 109 480	3 315 259

PASSIF	Exercice N 31/12/2006	Exercice N-1 31/12/2005
CAPITAUX PROPRES		
<i>RESERVES AFFECTEES AUX INVESTISSEMENTS</i>		
<i>RESERVES INVESTISSEMENTS REALISES</i>		
<i>REPORT A NOUVEAU</i>		
11000000 REPORT A NOUVEAU CREDITEUR		
11910000 REPORT A NOUVEAU DEBITEUR		
<i>RESULTAT DE L'EXERCICE (Bénéfice ou perte)</i>		
<i>SUBVENTIONS D'INVESTISSEMENT</i>		
13111000 SUBVENTION EQUIPEMENT SUR IMMOBS EN COURS		
13111000 SUBVENTION EQUIPEMENT ETAT		
13121000 SUBVENTION EQUIPEMENT REGION	280 557	
13171000 SUBVENTION EQUIPEMENT COLL. PUB		
13181000 SUBV. TAXE D'APPRENTISSAGE		
13183000 SUBV. CCCA CONSTRUCTION INITIAL	275 552	
13183500 SUBV. CCCA TRAVAUX		
13183600 SUBV. CCCA EQUIPEMENT		
13185000 SUBV. ANT. A.G. 13.07.90 NON AMOR		
13900000 REPRISE SUBV. SUR AMORTISSEMENT		
	556 108	
TOTAL I	556 108	
PROVISIONS POUR RISQUES ET CHARGES		
<i>PROVISIONS POUR RISQUES</i>		
15110000 PROVISION POUR LITIGES		
15180000 PROVISION POUR RISQUE & CHARGE		
15182000 PROV. DEPART EN RETRAITE		
<i>PROVISIONS POUR CHARGES</i>		
15721000 GROSSES REPARATIONS CCCA		
15722000 PROVISIONS GROSSES REPARATIONS		
TOTAL II		

PASSIF	Exercice N 31/12/2006	Exercice N-1 31/12/2005
FONDS DEDIES		
<i>SUR SUBVENTIONS DE FONCTIONNEMENT</i>		
19420000 FONDS DEDIES CCCA - AMELIORATION QUALITE	4 000	
19430000 FONDS DEDIES CCCA - AUTRES SUBVENTIONS		
19450000 FONDS DEDIES REGION - AUTRES SUBVENTIONS		
	4 000	
<i>SUR AUTRES RESSOURCES</i>		
TOTAL III	4 000	
DETTES		
DETTES FINANCIERES		
<i>EMPRUNTS ET DETTES AUPRES D'ETABLISSEMENTS DE CREDIT</i>		
51200000 BPPC PRADO		
DETTES D'EXPLOITATION		
<i>DETTES FOURNISSEURS ET COMPTES RATTACHES</i>		
40100000 FOURNISSEURS		
DETTES FISCALES ET SOCIALES		
42110000 PERSONNEL REMUNERATIONS DUES		
42200000 A.P.A.S.+C E		
42250000 MEDECINE DU TRAVAIL		
42520000 ACOMPTE ET AVANCE AU PERSONNEL		
42820000 PROV. CONGE PAYE ET PRIMES		
43110000 URSSAF		
43702000 MUTUELLE		
43703000 PRO.BTP etam		
43703100 PRO BTP CADRES		
43704000 ASSEDIC		
43730000 FORMATION CONTINUE		
43740000 EFFORT CONSTRUCTION		
43820000 PROV. CHARGES SOCIALES / CP + PRIME		
43860000 CHARGES A PAYER ETAT		
43870000 INDEMN. JOURN. SECURITE SOCIALE		
44110000 SUBVENTION EQUIPEMENT ETAT / REGION		
	6 821 550	3 175 259

PASSIF		Exercice N 31/12/2006	Exercice N-1 31/12/2005
44172100	SUBVENTION REGION FONCTIONNEMENT		
44172300	SUBV. REGION PACA C.P.A.		
44172800	SUBVENTION REGION DIVERS		
44183300	SUBVENTION CCCA RENOUVELLEMENT EQPTS		
44183400	SUBVENTION CCCA DOT. FORFAITAIRE		
44183500	SUBVENTION CCCA TRAVAUX	3 337 263	
44183700	SUBVENTION CCCA GROSSE REPARATION		
44183800	SUBVENTION CCCA SERVICES FACT		
44198100	TAXE D'APPRENT. RECUE D'AVANCE		
44198300	AVANCE SUR SUBV. CCCA		
44720000	TAXE SUR SALAIRE		
44820000	PROV. CHARGE FISCALE / CP + PRIME		
44860000	CHARGES A PAYER ETAT		
		10 158 813	3 175 259
DETTES SUR IMMOBILISATIONS ET COMPTES RATTACHES			
16850000	AUTRES EMPRUNTS ET DETTES SUR IMMOBILISATIONS		
40400000	FOURNISSEUR D'IMMOBILISATION	558	
		558	
AUTRES DETTES			
18100000	COMPTE DE LIAISON O.G		
18100100	COMPTE DE LIAISON AIX	390 000	140 000
18100200	COMPTE DE LIAISON MARSEILLE		
41100000	CLIENTS CREDITEURS		
46760100	TIERS CONCERNES		
46765000	AUTRES TIERS CONCERNES		
46768800	DIVERS		
46860000	CHARGES A PAYER		
47150000	T.A. RECU POUR LE CCCA		
		390 000	140 000
COMPTES DE REGULARISATION			
	TOTAL IV	10 549 371	3 315 259
	TOTAL GENERAL (I + II + III + IV)	11 109 480	3 315 259

	Exercice N 31/12/2006	Exercice N-1 31/12/2005
PRODUIT D'EXPLOITATION		
<i>PRODUCTION VENDUE DE BIENS</i>		
70110000 VENTES PRODUITS FABRIQUES		
70310000 VENTES PRODUITS RESIDUELS		
<i>PRODUCTION VENDUE DE SERVICES</i>		
70611000 FORMATION CONTINUE (insertion prof...)		
70612000 PRESTATION FORMAT. (Ccca+coffreur banch+cranf...)		
70615000 PRESTATION AUTRES FORMA(ecop feder btp 13...)		
70621100 PARTICIP. REPAS APP. INTERNES		
70621200 PARTICIP. REPAS APP. 1/2 PENS		
70622100 PARTICIP. REPAS FC		
70622200 PARTICIP. REPAS C.P.A.		
70622500 PARTICIP. REPAS AUTRES STAGIAIRES		
70622800 PARTICIP. REPAS PERSONNEL		
70622900 PARTICIP. REPAS COMMENSAUX EXT ET AUTRES		
70651100 PARTICIP. HEBERG. APPRENTIS		
70652100 PARTICIP. HEBERG. C.P.A.		
70652500 PARTICIP. HEBERG. STAGIAIRES AUTRES		
70652900 PARTICIP. HEBERG. COMMENSAUX EXT ET AUTRES		
70830000 LOCATIONS		
70840000 MISE A DISPOS DE PERSONNEL		
70850000 REPRODUCTION DE DOCUMENTS		
70888000 AVANTAGES EN NATURE		
TOTAL PRODUITS DE SERVICE		
<i>SUBVENTIONS D'EXPLOITATION</i>		
74111300 SUBVENTION ETAT EXAMENS		
74118000 SUBVENTION ETAT MANUEL SCOLAIR		
74180000 SUBVENTION ETAT EQUIPEMENTS		
74421000 SUBVENTION REGION FONCTIONNEMENT		
74422000 SUBVENTION REGION REPAS		
74423000 SUBVENTION REGION HEBERGEMENT		
74424000 SUBVENTION REGION TRANSPORT		
74428100 REGION REFORCT RENOV. APPRENT.		
74428400 SUBVENTION REGION C.P.A.		
74428700 REGION GROSSES REPARATIONS		
74428800 REGION AUTRES SUBVENTIONS		
74452000 APPRENTIS SECTEUR PUBLIC		
74811000 SUBV. TAXE D'APPRENT. LOCALE		
74812000 SUBV. TAXE D'APPRENT. CCCA		
74831000 SUBV. CCCA FONCTIONNEMENT		
74837000 CCCA GROSSES REPARATIONS		
74838200 SCE COMMUNICATION CCCA	8 000	

	Exercice N 31/12/2006	Exercice N°1 31/12/2005
74838800 AUTRES SERVICES CCCA		
74839000 CCCA AMELIORATION QUALITE		
74850000 SUBV. REAFFECTEES PAR BTP FORMATION BDR		
74881000 SUBV. DIVERSES DU BATIMENT		
74888000 SUBVENTIONS DIVERSES		
	8 000	
<i>REPRISES SUR AMORT. ET PROV., TRANSFERTS DE CHARGES</i>		
78110000 REPRISE SUR AMMORTISSEMENTS		
78152000 REPRISE PROV. RISQUES EXPLOIT.		
78153000 REP. PROV. RISQUES PATRIMOINE		
78173000 REPR. PROV. DEPR. DES STOCKS		
78174000 REPRISE PROV. DEPREC. CLIENTS		
79130000 REFACTURATION DE FRAIS		
79180000 TRANSFERTS DE CHARGES		
<i>AUTRES PRODUITS</i>		
75810000 REMBT F.C. DU PERSONNEL		
75820000 AUTRES PRODUITS DE GESTION COURANTE		
75850000 PARTICIPATION FRAIS DOSSIERS		
75880000 AUTRES PRODUITS DE GESTION COURANTES		
TOTAL DES PRODUITS D'EXPLOITATION (I)	8 000	
CHARGES D'EXPLOITATION		
<i>ACHATS DE MATIERES PREMIERES ET APPROVISIONNEMENTS</i>		
60126000 MAITRE OEUVRE ELECTRICITE		
60126100 MAITRE D'OEUVRE MACONNERIE		
60126300 BOIS		
60126400 ENERGIE		
60126600 METALLERIE		
60126700 FINITION		
60126900 TECHNIQUE		
60136000 PETIT OUT. ELECTRICITE		
60136100 PETIT OUT. MAC. CARR. PLAT.		
60136300 PETIT OUT. BOIS		
60136400 PETIT OUT. PLOMBERIE		
60136500 PETIT OUTILLAGE METALLERIE		
60136700 PETIT OUTILLAGE FINITION		
60136800 PETIT OUTILL. FORMAT. DIVERSES		
60151000 MAT. FOURN. EXAMENS		
60172000 FOURN. RESTAURATION / HEBERGEMENT		
60173000 FOURN. PAPIER REPR. COURS		
60222000 PRODUITS ENTRETIEN		
60223000 FOURNITURES ENSEIGNT DIVERS		
60225000 FOURNITURES BUREAU		

	Exercice N 31/12/2006	Exercice N-1 31/12/2005
<i>VARIATION DE STOCK (MATIERES PREMIERES ET APPROV.)</i>		
60310000 VARIATION DU STOCK		
<i>AUTRES ACHATS ET CHARGES EXTERNES</i>		
60611000 E.D.F.		
60612000 EAUX		
60613000 GAZ		
60614000 CARBURANTS		
60615000 CHAUFFAGE		
60631000 FOURNITURES D'ENTRETIEN		
60632000 PETIT MAT FOURNITURE DE CUISINE		
60635000 PETIT MOBILIER PEDAGOG. E.G.		
60636000 PETIT MOBILIER PEDAGOG. ATELIER		
60637000 PETIT MOBILIER PEDAGOG. CRAF		
60638000 PETIT MATERIEL DE BUREAU		
60641000 FOURNITURES ADMINISTRATIVES		
60670400 ENSEIGNEMENT GENERAL +TECHNO+CRAF+ EPS		
60676000 ELECTRICITE		
60676100 MACONNERIE		
60676300 MENUISERIE		
60676400 PLOMBERIE		
60676500 METALLERIE		
60676700 FINITION		
60676900 TECHNIQUE		
60683000 FOURNIT.REPRODUCTIONS		
60686000 FOURNIT. D'INFIRMERIE		
60687000 VETEMENT TRAVAIL		
60689000 AUTRES FOURNITURES		
60691000 FOURN. NON STOCKEES EXAMENS		
61351000 LOCATION MATERIEL PEDAGOGIQUE		
61361000 LOCATION MATERIEL ET OUTILLAGE		
61361500 LOCATION VEHICULE DE TRANSPORT		
61362000 LOCATION MATERIEL DE BUREAU		
61363000 LOCATION PHOTOCOPIEUR		
61410000 CH. LOCATIVE ET COPROPRIETE		
61521200 ENTRET. ET REP. DES IMMEUBLES		
61521300 GROSSES REPARATIONS		
61521400 NETTOYAGE DES LOCAUX et ESPACES VERTS		
61551400 ENTRE. REPAR. MATERIEL OUTILLAGE		
61551500 ENTRE. REPAR. MAT. AUTOMOBILE		
61553000 ENTRE. REPAR. MATERIEL DE BUREAU ET REPRO		
61556000 ENTRE. REPAR. MAT. CUISINE		
61561000 CONTRATS DE MAINTENANCE		
61611000 INCENDIE DEGATS DES EAUX		
61612000 VOL BRIS DE MACHINES		
61641000 RESP. CIVILE ET INDIV. ACC.		
61614000 VEHICULES AUTOMOBILES		
61638000 ASSURANCES TRANSPORTS AUTRES BIENS + DIVERS		
61661000 ASSURANCES A.T. C.P.A.		

	Exercice N 31/12/2006	Exercice N-1 31/12/2005
61710000 ETUDES ET RECHERCHES		
61810000 DOCUMENTATION GENERALE		
61830000 DOCUMENTATION TECHN ET EG		
61850000 FOURNITURES POUR SEMINAIRES		
62111000 INTERIM ENSEIGNEMENT		
62112000 INTERIM AUTRES PERSONNELS		
62151000 PERSONNEL DE L'ORGANISME GESTIONNAIRE		
62260000 HONORAIRES		
62262000 HONORAIRES DE FORMATION		
62271000 FRAIS D'ACTES ET CONTENTIEUX		
62282000 CONTROLE TECHNIQUE INSTALLAT.		
62310000 PUBLICITE ANNONCE INSERTION		
62320000 COMMUNICATIONS RELATIONS PUBLIQUES	4 000	
62330000 FOIRES ET EXPOSITIONS		
62340000 PUBLICATIONS		
62380000 DIVERS (DONS, POURBOIRES,,)		
62430000 TRANSPORTS CFA ET ANNEXES		
62450000 LIAISON CFA ENTREPRISE		
62461000 REMB TRANSP. DEMI-PENSIONNAIRES		
62461500 REMB. TRANSP. INTERNES		
62462000 TRANSP. COLLECTIF DEMI-PENSION.		
62462500 TRANSP. COLLECTIF INTERNES		
62481000 VOYAGES EDUCATIFS+echanges Européens		
62482000 FRAIS DE DEBLAIEMENTS		
62488000 TRANSPORTS DIVERS		
62560000 DEPLAC. / MISSIONS & RECEPT. ASSOC+CFA		
62610000 PTT AFFRANCHISSEMENTS		
62620000 PTT TELECOMMUNICATIONS		
62820000 FRAIS PEDAGOG+SEJOUR. STAGES FPC		
62830000 FRAIS REPRODUCTION EXTERIEURS		
62841000 FRAIS DE RECRUTEMENT PERSONNEL		
62855000 HEBERGEMENT DES ELEVES		
62861100 RESTAURATION DES ELEVES		
62861200 INDEMN NUIITS INTERNES		
62861300 REPAS STAGIAIRES FC		
62862000 RESTAURATION AUTRES		
62881000 FRAIS TAXE APPRENTISSAGE		
62881500 TRAITEMENT INFORMATIQUE EXTER.		
62882000 FRAIS DE GARDIENNAGE		
62888000 AUTRES CHARGES DIVERSES		
	4 000	
<i>IMPOTS, TAXES ET VERSEMENTS ASSIMILES</i>		
63110000 TAXE SUR SALAIRES		
63188200 CHARGES FISCALES / CP + PRIME		
63310000 TAXE SUR TRANSPORT		
63320000 F.N.A.L.		
63330000 FORMATION CONTINUE		
63340000 EFFORT CONSTRUCTION		
63500000 AUTRES IMPOTS		
63710000 AGEFIPH + taxes diverses		

	Exercice N 31/12/2006	Exercice N-1 31/12/2005
SALAIRES ET TRAITEMENTS		
64100000 SALAIRES		
64120000 CONGES PAYES		
64128200 PROV. CONGE PAYE + PRIMES		
64130000 PRIMES ET GRATIFICATIONS		
64144000 INDEMN ET AVANT DIVERS		
CHARGES SOCIALES		
64510000 URSSAF		
64533000 RETRAITE ETAM + AGFF		
64533100 RETRAITE CADRE		
64540000 ASSEDIC		
64720000 COMITE D'ENTREPRISE		
64740000 A.P.A.S.		
64750000 MEDECINE DU TRAVAIL		
64808200 PROV. CHARGES SOCIALES / CP + PRIMES		
64808800 AUTRES FRAIS DE PERSONNEL		
DOTATIONS D'EXPLOITATION		
SUR IMMOBILISATIONS : DOTATIONS AUX AMORTISSEMENTS		
68111000 DOTATION AMORT. INCORPORELLES		
68112000 DOTATION AMORT. CORPORELLES		
68120000 DOT. AUX AMORT. CHARGES A ETALER		
SUR ACTIF CIRCULANT : DOTATIONS AUX PROVISIONS		
68173000 PROV. DEPRECIATION STOCK		
68174000 PROV. DEPREC. CLIENTS		
POUR RISQUES ET CHARGES : DOTATIONS AUX PROVISIONS		
68152000 DOT. PROV. RISQUES EXPLOITATION		
68153000 PROVISION GROSSES REPARATIONS		
68154000 PROV. CCCA GROS ENTRETIENS		
68155000 DOT. PROV. DEPART RETRAITE		
68158000 AUTRES PROV. POUR RISQUES		
AUTRES CHARGES		
65410000 CREANCE DE L'EXERCICE		
65440000 PERTES CREANCES IRRECOUVRABLES		
65810000 CHARGES DIVERSES DE GESTION		

	Exercice N 31/12/2006	Exercice N-1 31/12/2005
65850000 SUBVENTION FOYER SOCIO EDUCT		
TOTAL DES CHARGES D'EXPLOITATION (II)	4 000	
1 - RESULTAT D'EXPLOITATION (I - II)	4 000	
PRODUITS FINANCIERS		
<i>AUTRES INTERETS ET PRODUITS ASSIMILES</i>		
76710000 PRODUITS NETS DE CESSION DES VMP		
76810000 PRODUITS FINANCIERS		
TOTAL DES PRODUITS FINANCIERS (III)		
CHARGES FINANCIERES		
<i>INTERETS ET CHARGES ASSIMILEES</i>		
66100000 INTERETS BANCAIRES		
66810000 CHARGES FINANCIERES		
TOTAL DES CHARGES FINANCIERES (IV)		
2 - RESULTAT FINANCIER (III - IV)		
3 - RESULTAT COURANT AVANT IMPOTS (I - II + III - IV)	4 000	
PRODUITS EXCEPTIONNELS		
<i>PRODUITS EXCEPTIONNELS SUR OPERATIONS DE GESTION</i>		
77110000 PRODUITS EXCEPT. OPER. GESTION		
77150000 SUBVENTION D'EQUILIBRE		
77210000 PRODUITS /EXERCICES ANTERIEURS		
<i>PRODUITS EXCEPTIONNELS SUR OPERATIONS EN CAPITAL</i>		
77710000 QUOTE-PART SUBV. EQUIP./AMORT.		
77500000 PRODUITS CESSION IMMOBILISAT.		
77810000 AUTRES PRODUITS EXCEPTIONNELS.		
<i>REPRISE SUR PROVISIONS ET TRANSFERTS DE CHARGES</i>		
78750000 RISQUES ET CHARGES EXCEPTIONNELLES		
TOTAL DES PRODUITS EXCEPTIONNELS (V)		

	Exercice N 31/12/2006	Exercice N-1 31/12/2005
CHARGES EXCEPTIONNELLES		
<i>CHARGES EXCEPTIONNELLES SUR OPERATIONS DE GESTION</i>		
67120000 PENALITES ET AMENDES		
67180000 CHARGES EXCEPT./ OPER. GESTION		
67210000 CHARGES / EXERCICES ANTERIEURS		
67810000 PERTE SUBVENTION REGION		
67860000 AUTRES CHARGES EXCEPTIONNELLES		
<i>CHARGES EXCEPTIONNELLES SUR OPERATIONS EN CAPITAL</i>		
67520000 CHARGES SUR CESSION IMMOBILISAT.		
<i>DOTATIONS EXCEPTIONNELLES AMTS ET PROV</i>		
68710000 DOTATION EXCEPTIONNELLE		
TOTAL DES CHARGES EXCEPTIONNELLES (VI)		
4 - RESULTAT EXCEPTIONNEL (VII - VIII)		
<i>IMPOTS SUR LES BENEFICES</i>		
68500000 IMPOT SUR SOCIETE		
TOTAL VII		
<i>REPORT DES RESS. NON UTILISEES DES EXERCICES ANTERIEURS</i>		
78942000 REPORT DES RESSOURCES CCCA - AMELIORATION QUALITE		
78943000 REPORT DES RESSOURCES CCCA - AUTRES SUBVENTIONS		
TOTAL VIII		
<i>ENGAGEMENTS A REALISER SUR RESSOURCES AFFECTEES</i>		
68942000 ENGAGEMENTS A REALISER CCCA - AMELIORATION QUALITE	4 000	
68943000 ENGAGEMENTS A REALISER CCCA - AUTRES SUBVENTIONS		
65845000 ENGAGEMENTS A REALISER CR - AUTRES SUBVENTIONS		
TOTAL IX	4 000	
TOTAL PRODUITS (I + III + V + VIII)	8 000	
TOTAL DES CHARGES (II + IV + VI + VII + IX)	8 000	
5 - BENEFICE OU PERTE (total des produits - total des charges)		

CINQUIEME PARTIE
ORGANISME DE GESTION
BILAN AU 31 DECEMBRE 2006

DÉTAIL:

	<u>page</u>
Bilan actif	81
Bilan passif	82
Compte de résultat	83
Détail du bilan actif	85
Détail du bilan passif	88
Détail du compte de résultat	91

	Exercice N 31/12/2006			Exercice N-1 31/12/2005
	BRUT	AMORTISSEMENTS ET PROVISIONS	NET	NET
IMMOBILISATIONS INCORPORELLES				
Frais d'établissement				
Concessions, Brevets et droits similaires				
Autres immobilisations incorporelles				
Avances et acptés sur Immob. incorporelles				
IMMOBILISATIONS CORPORELLES				
Terrains				
Agencement Aménagement Terrain				
Constructions				
Installations tech. Matériel et outill. ind.				
Autres immobilisations corporelles				
Immobilisations en cours				
Avances et acomptes				
IMMOBILISATIONS FINANCIERES				
Autres titres immobilisés				
Prêts				
Autres Immobilisations financières				
TOTAL I				
STOCKS				
Matières premières, approvisionnements	2 139		2 139	
Avances et acptes versés sur commandes				
CREANCES				
Clients et comptes rattachés	12 392		12 392	124 550
Autres créances	480 534		480 534	217 732
VMP + Livret d'Epargne	153		153	
Disponibilités	3 127 349		3 127 349	199 639
Charges constatées d'avance	2 572		2 572	2 501
TOTAL II	3 625 137		3 625 137	544 421
Charges à répartir sur plusieurs exercices (III)				
TOTAL GENERAL (I + II + III)	3 625 137		3 625 137	544 421

ORGANISME GESTIONNAIRE

BILAN PASSIF

PASSIF	Exercice N 31/12/2006	Exercice N-1 31/12/2005
RESERVES Réserves affectées aux Invest. autofinancés Réserves affectées utilisées		
REPORT A NOUVEAU	211 423	112 820
RESULTAT DE L'EXERCICE (Bénéfice ou perte)	24 262	98 603
Subventions d'investissement		
TOTAL I	235 685	211 423
PROVISIONS POUR RISQUES ET CHARGES Provisions pour risques Provisions pour charges		
TOTAL II		
FONDS DEDIES Sur subventions de fonctionnement Sur autres ressources	4 500	
TOTAL III	4 500	
DETTES FINANCIERES Emprunts et dettes auprès d'établissements de crédit Emprunts et dettes financières diverses Avances et acomptes reçus sur commandes en cours	8 148	
DETTES D'EXPLOITATION Dettes fournisseurs et comptes rattachés Dettes fiscales et sociales Dettes sur immobilisations et comptes rattachés Autres dettes	39 860 16 800 3 320 144	24 047 2 257 306 695
Produits constatés d'avance		
TOTAL IV	3 384 952	332 998
TOTAL GENERAL (I + II + III + IV + V)	3 625 137	544 421

ORGANISME GESTIONNAIRE

COMPTES DE RESULTAT

	Exercice N 31/12/2006	Exercice N-1 31/12/2005
PRODUITS D'EXPLOITATION		
Production vendue de Biens		
Production vendue de Services	63 425	221 255
Subventions d'exploitation	4 500	
CHIFFRE D'AFFAIRES NET	67 925	221 255
Production immobilisée		
Reprises sur amortissements et provisions		
Transferts de charges d'exploitations	20 130	5 936
Autres produits		
TOTAL DES PRODUITS D'EXPLOITATION (I)	88 055	227 191
CHARGES D'EXPLOITATION (2)		
Achats de matières premières et autres approvisionnements		
Variation de stock (matières premières et autres approvisionnements)		
Autres achats et charges externes	26 689	83 071
Impôts, taxes et versements assimilés	1 218	4 349
Salaires et traitements	21 274	31 984
Charges sociales	10 139	14 901
Dotations d'exploitation		
Sur immobilisations : dotations aux amortissements		
Sur immobilisations : dotations aux provisions		
Sur actif circulant : dotations aux provisions		
Pour risques et charges : dotations aux provisions		
Autres charges		
TOTAL DES CHARGES D'EXPLOITATION (II)	59 319	134 305
RESULTAT D'EXPLOITATION (I - II)	28 735	92 886
PRODUITS FINANCIERS		
Produits autres valeurs mobilières et créances de l'actif immobilisé		
Autres intérêts et produits assimilés		
Reprises sur provisions et transferts de charges		
Différences positives de change		
Produits nets sur cessions de valeurs mobilières de placement		
TOTAL III		

	Exercice N 31/12/2006	Exercice N-1 31/12/2005
CHARGES FINANCIERES		
Dotations aux amortissements et aux provisions		
Intérêts et charges assimilées (4)		
Différences négatives de change		
Charges nettes sur cessions de valeurs mobilières de placement		
TOTAL IV		
2 - RESULTAT FINANCIERS (III - IV)		
3 - RESULTAT COURANT AVANT IMPOTS (I - II + III - IV)	28 735	92 886
PRODUITS EXCEPTIONNELS		
Produits exceptionnels sur opérations de gestion	27	5 717
Produits exceptionnels sur operation en capital		
Reprises sur provisions et transferts de charges		
TOTAL V	27	5 717
CHARGES EXCEPTIONNELLES		
Charges exceptionnelles sur opération de gestion		
Charges exceptionnelles sur opérations en capital		
Dotations exceptionnelles aux amortissements et aux provisions		
TOTAL VI		
3 - RESULTAT D'EXCEPTIONNEL (V - VI)	27	5 717
Impôts sur les bénéfices (VII)		
Report des ressources non utilisées des exercices antérieurs (VIII)		
Engagements à réaliser sur ressources affectées (IX)	4 500	
TOTAL PRODUITS (I + III + V + VIII)	88 082	232 908
TOTAL DES CHARGES (II + IV + VI + VII + IX)	63 819	134 305
4 - BENEFICE OU PERTE (total des produits - total des charges)	24 262	98 603

ACTIF	Exercice N° 31/12/2006	Exercice N-1 31/12/2005
ACTIF IMMOBILISE		
IMMOBILISATIONS INCORPORELLES		
<i>CONCESSIONS, BREVETS ET DROITS SIMILAIRES</i>		
20500000 PROGRAMMES INFORMATIQUE		
28050000 AMORT. PROGRAMME INFORMATIQUE		
	0	0
IMMOBILISATIONS CORPORELLES		
<i>TERRAINS</i>		
21170000 TERRAIN ACQUIS		
21270000 AGENCEMENT AMENAGEMENT TERRAIN		
28120000 AMORT. AGENCT. TERRAIN		
	0	0
<i>CONSTRUCTIONS</i>		
21310000 CONSTRUCTION		
21410000 CONSTRUCTION SUR SOL D'AUTRUI		
28130000 AMORT. CONSTRUCTION		
28140000 AMORT. CONSTRUCTION SUR SOL D'AUTRUI		
	0	0
<i>INSTALLATIONS TECHNIQUES MATERIEL ET OUTILLAGE INDUSTRIEL</i>		
21530000 INSTALLATION TECHNIQUE PEDAGOG		
21540000 MATERIEL OUTILLAGE PEDAGOGIQUE		
21550000 MOBILIER PEDAGOGIQUE		
28150000 AMORT. INSTALLATION TECHNIQUE		
	0	0
<i>AUTRES IMMOBILISATIONS CORPORELLES</i>		
21810000 INSTALLATION AMENAGEMENT DIVERS		
21820000 MATERIEL DE TRANSPORT		
21830000 MATERIEL DE BUREAU & INFORMATIQUE		
21840000 MOBILIER DE BUREAU		
21880000 AUTRE MATERIEL ET OUTILLAGE		
28181000 AMORT. INSTALL. AMEN. DIVERS		
28182000 AMORT. MATERIEL TRANSPORT		
28183000 AMORT. MATERIEL BUREAU INFORMATIQUE		
28184000 AMORT. MOBILIER BUREAU		
28188000 AMORT. AUTRE MATERIEL OUTILLAGE		
	0	0

ORGANISME DE GESTION

DETAIL BILAN ACTIF

ACTIF	Exercice N 31/12/2006	Exercice N-1 31/12/2005
<i>IMMOBILISATIONS EN COURS</i>		
23130000 IMMOB, EN COURS / CONSTRUCTION		
23800000 IMMOBILISATION ACOMPTE	0	0
IMMOBILISATIONS FINANCIERES		
<i>PRETS</i>		
27430000 PRETS AU PERSONNEL	0	0
27480000 PRET SUR EFFORT CONSTRUCTION	0	0
<i>AUTRES IMMOBILISATIONS FINANCIERES</i>		
27530000 DEPOT ET CAUTIONNEMENT	0	0
TOTAL I	0	0
ACTIF CIRCULANT		
<i>STOCKS ET EN COURS</i>		
<i>MATIERES PREMIERES, APPROVISIONNEMENTS</i>		
31210000 STOCK GENERAL	2 139	
39000000 PROV DEPRECIATION STOCK	2 139	0
<i>CREANCES</i>		
<i>CLIENTS ET COMPTES RATTACHES</i>		
41100000 CLIENTS	12 392	110 512
41600300 CLIENTS DOUTEUX		14 038
41810000 CLIENTS FACTURES A ETABLIR		
49100000 PROVISIONS CREANCES DOUTEUSES	12 392	124 550
<i>AUTRES CREANCES</i>		
18100100 COMPTE LIAISON CFA AIX	476 692	168 445
18100200 COMPTE DE LIAISON CFA MARSEILLE		
18100300 COMPTE DE LIAISON CFA ARLES		
40100000 FOURNISSEURS DEBITEURS		532
40400000 FOURNISSEURS DEBITEURS IMMO		

ORGANISME DE GESTION

DETAIL BILAN ACTIF

ACTIF		Exercice N 31/12/2006	Exercice N-1 31/12/2005
42190000	PERSONNEL REMUNERATIONS DUES		
4222000	COMITE D'ENTREPRISE ET APAS		
42520000	AVANCE ET ACPTES PERSONNEL		12 000
42710000	PERSONNEL OPPOSITIONS		
4387000	INDEMN. JOURN. SECURITE SOCIALE		
44111000	SUBVENTION ETAT EQUIPEMENT		
44112000	SUBV. EQUIPEMENT REGION		
44171300	SUBVENTION ETAT / EXAMEN		
44172100	SUBVENTION REGION FONCTIONNEMENT		
44172400	SUBVENTION REGION C.P.A.		
44172800	SUBVENTION REGION DIVERS		
44183000	SUBVENTION FONCT. CCCA + TAXE APPR.		
44183500	SUBVENTION CCCA TRAVAUX		
44183600	SUBVENTION CCCA EQUIPEMENT		
44183900	CCCA AMELIORATION QUALITE		
44183800	CCCA FACTURATION/SUBVENTION	3 842	36 288
44870000	SUBV A RECEVOIR REGION & CCCA		
46870000	PRODUITS A RECEVOIR		468
		480 534	217 732
<i>DISPONIBILITES</i>			
50800000	VALEURS MOBILIERES DE PLACEMENT + LIVRET EPARGNE	153	
51870000	INTERETS COURUS	0	
51210000	BANQUES(BPPC, SG)	3 127 348	199 601
51400000	C.C.P.		
53100000	CAISSE	1	38
		3 127 501	199 639
COMPTES DE REGULARISATION			
<i>CHARGES CONSTATEES D'AVANCE</i>			
48610000	CHARGES CONSTATEES D'AVANCE	2 572	2 501
		2 572	2 501
	TOTAL II	3 625 137	544 421
<i>CHARGES A REPARTIR SUR PLUSIEURS EXERCICES</i>			
48180000	CHARGES A ETALER		
	TOTAL III	0	0
TOTAL GENERAL (I + II + III + IV + V)		3 625 137	544 421

PASSIF	Exercice N° 31/12/2006	Exercice N°1 31/12/2005
CAPITAUX PROPRES		
<i>RESERVES AFFECTEES AUX INVESTISSEMENTS</i>		
<i>RESERVES INVESTISSEMENTS REALISES</i>		
<i>REPORT A NOUVEAU</i>		
11000000 REPORT A NOUVEAU CREDITEUR	211 423	112 820
11910000 REPORT A NOUVEAU DEBITEUR		
	211 423	112 820
<i>RESULTAT DE L'EXERCICE (Bénéfice ou perte)</i>	24 262	98 603
<i>SUBVENTIONS D'INVESTISSEMENT</i>		
13111000 SUBVENTION EQUIPEMENT SUR IMMOBS EN COURS	0	
13111000 SUBVENTION EQUIPEMENT ETAT	0	
13121000 SUBVENTION EQUIPEMENT REGION	0	
13171000 SUBVENTION EQUIPEMENT COLL. PUB	0	
13181000 SUBV. TAXE D'APPRENTISSAGE	0	
13183000 SUBV. CCCA CONSTRUCTION INITIAL	0	
13183500 SUBV. CCCA TRAVAUX	0	
13183600 SUBV. CCCA EQUIPEMENT	0	
13185000 SUBV. ANT. A.G. 13.07.90 NON AMOR	0	
13900000 REPRISE SUBV. SUR AMORTISSEMENT	0	
	0	0
TOTAL I	235 685	211 423
PROVISIONS POUR RISQUES ET CHARGES		
<i>PROVISIONS POUR RISQUES</i>		
15110000 PROVISION POUR LITIGES	0	
15180000 PROVISION POUR RISQUE & CHARGE	0	
15182000 PROV. DEPART EN RETRAITE	0	
	0	0
<i>PROVISIONS POUR CHARGES</i>		
15721000 GROSSES REPARATIONS CCCA	0	
15722000 PROVISIONS GROSSES REPARATIONS	0	
	0	0
TOTAL II	0	0

PASSIF	Exercice N° 31/12/2006	Exercice N°-1 31/12/2005
FONDS DEDIES		
<i>SUR SUBVENTIONS DE FONCTIONNEMENT</i>		
19420000 FONDS DEDIES CCCA - AMELIORATION QUALITE		
19430000 FONDS DEDIES CCCA - AUTRES SUBVENTIONS		
19450000 FONDS DEDIES REGION - AUTRES SUBVENTIONS	4 500	
	4 500	0
<i>SUR AUTRES RESSOURCES</i>		
	0	0
TOTAL III	4 500	0
DETTES		
DETTES FINANCIERES		
<i>EMPRUNTS ET DETTES AUPRES D'ETABLISSEMENTS DE CREDIT</i>		
51200000 BPPC PRADO	8 148	
	8 148	0
DETTES D'EXPLOITATION		
<i>DETTES FOURNISSEURS ET COMPTES RATTACHES</i>		
40100000 FOURNISSEURS	39 860	24 047
	39 860	24 047
DETTES FISCALES ET SOCIALES		
42110000 PERSONNEL REMUNERATIONS DUES		
42200000 A.P.A.S.+C E		
42250000 MEDECINE DU TRAVAIL		
42520000 ACOMPTE ET AVANCE AU PERSONNEL		
42820000 PROV. CONGE PAYE ET PRIMES		
43110000 URSSAF	12 186	
43702000 MUTUELLE		
43703000 PRO.BTP etam		
43703100 PRO BTP CADRES		
43704000 ASSEDIC	1 390	
43730000 FORMATION CONTINUE	1 006	
43740000 EFFORT CONSTRUCTION		
43820000 PROV. CHARGES SOCIALES / CP + PRIME		
43860000 CHARGES A PAYER ETAT		
43870000 INDEMN. JOURN. SECURITE SOCIALE		
44110000 SUBVENTION EQUIPEMENT ETAT / REGION		

ORGANISME DE GESTION

DETAIL BILAN PASSIF

PASSIF		Exercice N 31/12/2006	Exercice N-1 31/12/2005
44172100	SUBVENTION REGION FONCTIONNEMENT		
44172300	SUBV. REGION PACA C.P.A.		
44172800	SUBVENTION REGION DIVERS		
44183300	SUBVENTION CCCA RENOUVELLEMENT EQPTS		
44183400	SUBVENTION CCCA DOT. FORFAITAIRE		
44183500	SUBVENTION CCCA TRAVAUX		
44183700	SUBVENTION CCCA GROSSE REPARATION		
44183800	SUBVENTION CCCA SERVICES FACT		
44198100	TAXE D'APPRENT. RECUE D'AVANCE		
44198300	AVANCE SUR SUBV. CCCA	2 218	
44720000	TAXE SUR SALAIRE		
44820000	PROV. CHARGE FISCALE / CP + PRIME		
44860000	CHARGES A PAYER ETAT		
		16 800	0
DETTES SUR IMMOBILISATIONS ET COMPTES RATTACHES			
16850000	AUTRES EMPRUNTS ET DETTES SUR IMMOBILISATIONS		2 257
40400000	FOURNISSEUR D'IMMOBILISATION		
		0	2 257
AUTRES DETTES			
18100100	COMPTE DE LIAISON CFA AIX		
18100200	COMPTE DE LIAISON CFA MARSEILLE	615 397	304 510
18100300	COMPTE DE LIAISON ARLES	2 701 201	
41100000	CLIENTS CREDITEURS		
46760100	TIERS CONCERNES		
46765000	AUTRES TIERS CONCERNES		
46768800	DIVERS		
46860000	CHARGES A PAYER	3 547	2 185
47150000	T.A. RECU POUR LE CCCA		
		3 320 144	306 695
COMPTES DE REGULARISATION			
	TOTAL IV	3 384 952	332 999
	TOTAL GENERAL (I + II + III + IV)	3 625 137	544 421

ORGANISME GESTIONNAIRE

DETAIL COMPTE DE RESULTAT

	Exercice N 31/12/2006	Exercice N-1 31/12/2005
PRODUIT D'EXPLOITATION		
<i>PRODUCTION VENDUE DE BIENS</i>		
70110000 VENTES PRODUITS FABRIQUES		
70310000 VENTES PRODUITS RESIDUELS		
<i>PRODUCTION VENDUE DE SERVICES</i>		
70611000 FORMATION CONTINUE (insertion prof...)		
70612000 PRESTATION FORMAT. (Ccca+coffreux banch+cram...)	32 634	135 007
70615000 PRESTATION AUTRES FORMA(occp feder btp 13...)	24 073	29 782
70621100 PARTICIP. REPAS APP. INTERNES		
70621200 PARTICIP. REPAS APP. 1/2 PENS		
70622100 PARTICIP. REPAS FC	997	1 792
70622200 PARTICIP. REPAS C.P.A.		
70622500 PARTICIP. REPAS AUTRES STAGIAIRES		
70622800 PARTICIP. REPAS PERSONNEL		
70622900 PARTICIP. REPAS COMMENSAUX EXT ET AUTRES	2 970	9 428
70651100 PARTICIP. HEBERG. APPRENTIS		
70652100 PARTICIP. HEBERG. C.P.A.		
70652500 PARTICIP. HEBERG. STAGIAIRES AUTRES		6 800
70652900 PARTICIP. HEBERG. COMMENSAUX EXT ET AUTRES		36 046
70830000 LOCATIONS	2 750	2 400
70840000 MISE A DISPOS DE PERSONNEL		
70850000 REPRODUCTION DE DOCUMENTS		
70888000 AVANTAGES EN NATURE		
	63 425	221 255
TOTAL PRODUITS DE SERVICE	63 425	221 255
<i>SUBVENTIONS D'EXPLOITATION</i>		
74111300 SUBVENTION ETAT EXAMENS		
74118200 SUBVENTION ETAT MANUEL SCOLAIR		
74180000 SUBVENTION ETAT EQUIPEMENTS		
74421000 SUBVENTION REGION FONCTIONNEMENT		
74422000 SUBVENTION REGION REPAS		
74423000 SUBVENTION REGION HEBERGEMENT		
74424000 SUBVENTION REGION TRANSPORT		
74428100 REGION REFORCT RENOV. APPRENT.		
74428400 SUBVENTION REGION C.P.A.		
74428700 REGION GROSSES REPARATIONS		
74428800 REGION AUTRES SUBVENTIONS	4 500	
74452000 APPRENTIS SECTEUR PUBLIC		
74811000 SUBV. TAXE D'APPRENT. LOCALE		
74812000 SUBV. TAXE D'APPRENT. CCCA		
74831000 SUBV. CCCA FONCTIONNEMENT		
74837000 CCCA GROSSES REPARATIONS		
74838200 SCE COMMUNICATION CCCA		

ORGANISME GESTIONNAIRE

DETAIL COMPTE DE RESULTAT

	Exercice N 31/12/2006	Exercice N-1 31/12/2005
74838800 AUTRES SERVICES CCCA		
74839000 CCCA AMELIORATION QUALITE		
74850000 SUBV. REAFFECTEES PAR BTP FORMATION BDR		
74881000 SUBV. DIVERSES DU BATIMENT		
74888000 SUBVENTIONS DIVERSES		
	4 500	
<i>REPRISES SUR AMORT. ET PROV., TRANSFERTS DE CHARGES</i>		
78110000 REPRISE SUR AMMORTISSEMENTS		
78152000 REPRISE PROV. RISQUES EXPLOIT.		
78153000 REP. PROV. RISQUES PATRIMOINE		
78173000 REPR. PROV. DEPR. DES STOCKS		
78174000 REPRISE PROV. DEPREC. CLIENTS		
79130000 REFACTURATION DE FRAIS	20 130	5 936
79180000 TRANSFERTS DE CHARGES		
	20 130	5 936
<i>AUTRES PRODUITS</i>		
75810000 REMBT F.C. DU PERSONNEL		
75820000 AUTRES PRODUITS DE GESTION COURANTE		
75860000 PARTICIPATION FRAIS DOSSIERS		
75880000 AUTRES PRODUITS DE GESTION COURANTES		
TOTAL DES PRODUITS D'EXPLOITATION (I)	88 055	227 191
CHARGES D'EXPLOITATION		
<i>ACHATS DE MATIERES PREMIERES ET APPROVISIONNEMENTS</i>		
60126000 MAITRE OEUVRE ELECTRICITE		
60126100 MAITRE D'OEUVRE MACONNERIE		
60126300 BOIS		
60126400 ENERGIE		
60126500 METALLERIE		
60126700 FINITION		
60126900 TECHNIQUE		
60136000 PETIT OUT. ELECTRICITE		
60136100 PETIT OUT. MAC. CARR. PLAT.		
60136300 PETIT OUT. BOIS		
60136400 PETIT OUT. PLOMBERIE		
60136500 PETIT OUTILLAGE METALLERIE		
60136700 PETIT OUTILLAGE FINITION		
60136900 PETIT OUTILL. FORMAT. DIVERSES		
60151000 MAT. FOURN. EXAMENS		
60171000 FOURN. RESTAURATION / HEBERGEMENT		
60173000 FOURN. PAPIER REPR. COURS		
60222000 PRODUITS ENTRETIEN		
60223000 FOURNITURES ENSEIGNT DIVERS		
60225000 FOURNITURES BUREAU		

ORGANISME GESTIONNAIRE

DETAIL COMPTE DE RESULTAT

	Exercice N 31/12/2006	Exercice N-1 31/12/2005
<i>VARIATION DE STOCK (MAT. PREMIERES ET APPROV.)</i>		
60300000 VARIATION DU STOCK		
<i>AUTRES ACHATS ET CHARGES EXTERNES</i>		
60611000 E.D.F.		
60612000 EAUX		
60613000 GAZ		
60614000 CARBURANTS		
60615000 CHAUFFAGE		
60631000 FOURNITURES D'ENTRETIEN		
60632000 PETIT MAT FOURNITURE DE CUISINE		
60635000 PETIT MOBILIER PEDAGOG. E.G.		
60636000 PETIT MOBILIER PEDAGOG. ATELIER		
60637000 PETIT MOBILIER PEDAGOG. CRAF		
60638000 PETIT MATERIEL DE BUREAU		
60641100 FOURNITURES ADMINISTRATIVES		
60670000 ENSEIGNEMENT GENERAL +TECHNO+CRAF+ EPS		
60676000 ELECTRICITE		
60676100 MACONNERIE		
60676300 MENUISERIE		
60676400 PLOMBERIE		
60676500 METALLERIE		
60676700 FINITION		
60676900 TECHNIQUE		
60683000 FOURNIT.REPRODUCTIONS		
60686000 FOURNIT. D'INFIRMERIE		
60687000 VETEMENT TRAVAIL		
60689000 AUTRES FOURNITURES		
60691000 FOURN. NON STOCKEES EXAMENS		
61351000 LOCATION MATERIEL PEDAGOGIQUE		
61361000 LOCATION MATERIEL ET OUTILLAGE		
61361500 LOCATION VEHICULE DE TRANSPORT		
61362000 LOCATION MATERIEL DE BUREAU		
61363000 LOCATION PHOTOCOPIEUR		
61410000 CH. LOCATIVE ET COPROPRIETE		
61521200 ENTRET. ET REP. DES IMMEUBLES		
61521300 GROSSES REPARATIONS		
61521400 NETTOYAGE DES LOCAUX et ESPACES VERTS		
61551000 ENTRE. REPAR. MATERIEL OUTILLAGE		
61551500 ENTRE. REPAR. MAT. AUTOMOBILE		
61553000 ENTRE. REPAR. MATERIEL DE BUREAU ET REPRO		
61556000 ENTRE. REPAR. MAT. CUISINE		
61581000 CONTRATS DE MAINTENANCE		
61611000 INCENDIE DEGATS DES EAUX		
61612000 VOL BRIS DE MACHINES		
61613000 RESP. CIVILE ET INDIV. ACC.		
61614000 VEHICULES AUTOMOBILES		
61638000 ASSURANCES TRANSPORTS AUTRES BIENS + DIVERS		
61661000 ASSURANCES A.T. C.P.A.		

ORGANISME GESTIONNAIRE

DETAIL COMPTE DE RESULTAT

		Exercice N 31/12/2006	Exercice N-1 31/12/2005
61710000	ETUDES ET RECHERCHES		
61810000	DOCUMENTATION GENERALE		
61830000	DOCUMENTATION TECHN ET EG		
61850000	FOURNITURES POUR SEMINAIRES		
62111000	INTERIM ENSEIGNEMENT		
62112000	INTERIM AUTRES PERSONNELS		
62151000	PERSONNEL DE L'ORGANISME GESTIONNAIRE		
62260000	HONORAIRES		
62262000	HONORAIRES DE FORMATION		
62271000	FRAIS D'ACTES ET CONTENTIEUX		
62282000	CONTROLE TECHNIQUE INSTALLAT.		
62310000	PUBLICITE ANNONCE INSERTION		
62320000	COMMUNICATIONS RELATIONS PUBLIQUES		
62330000	FOIRES ET EXPOSITIONS		
62340000	PUBLICATIONS		
62380000	DIVERS (DONS,POURBOIRES,..)		
62430000	TRANSPORTS CFA ET ANNEXES		
62450000	LIAISON CFA ENTREPRISE		
62461000	REMB TRANSP. DEMI-PENSIONNAIRES		
62461500	REMB. TRANSP. INTERNES		
62462000	TRANSP. COLLECTIF DEMI-PENSION.		
62462500	TRANSP. COLLECTIF INTERNES		
62481000	VOYAGES EDUCATIFS+echanges Européens		
62482000	FRAIS DE DEBLAIEMENTS		
62488000	TRANSPORTS DIVERS		
62560000	DEPLAC. / MISSIONS & RECEPT. ASSOC+CFA	642	
62610000	PTT AFFRANCHISSEMENTS		
62620000	PTT TELECOMMUNICATIONS		
62820000	FRAIS PEDAGOG+SEJOUR. STAGES FPC		
62830000	FRAIS REPRODUCTION EXTERIEURS		
62841000	FRAIS DE RECRUTEMENT PERSONNEL		
62851000	HEBERGEMENT DES ELEVES		
62861100	RESTAURATION DES ELEVES		
62861200	INDEMN NUIITS INTERNES		
62861300	REPAS STAGIAIRES FC	4 762	5 871
62862000	RESTAURATION AUTRES		
62881000	FRAIS TAXE APPRENTISSAGE		
62881500	TRAITEMENT INFORMATIQUE EXTER.		
62882000	FRAIS DE GARDIENNAGE		
62888000	AUTRES CHARGES DIVERSES	21 285	77 200
		26 689	83 071
<i>IMPOTS, TAXES ET VERSEMENTS ASSIMILES</i>			
63110000	TAXE SUR SALAIRES	475	3 218
63188200	CHARGES FISCALES / CP + PRIME		
63310000	TAXE SUR TRANSPORT		
63320000	F.N.A.L.		
63330000	FORMATION CONTINUE	646	987
63340000	EFFORT CONSTRUCTION	97	144
63500000	AUTRES IMPOTS		
63700000	AGEFIPH + TAXES DIVERSES		
		1 218	4 349

ORGANISME GESTIONNAIRE

DETAIL COMPTE DE RESULTAT

	Exercice N 31/12/2006	Exercice N-1 31/12/2005
SALAIRES ET TRAITEMENTS		
64100000 SALAIRES	21 274	31 984
64120000 CONGES PAYES		
64128200 PROV. CONGE PAYE + PRIMES		
64130000 PRIMES ET GRATIFICATIONS		
64144000 INDEMN ET AVANT DIVERS		
	21 274	31 984
CHARGES SOCIALES		
64510000 URSSAF	6 587	9 710
64533000 RETRAITE ETAM + AGFF	2 088	3 674
64533100 RETRAITE CADRE	422	
64540000 ASSEDIC	912	1 398
64720000 COMITE D'ENTREPRISE		
64740000 A.P.A.S.		
64750000 MEDECINE DU TRAVAIL	130	119
64808200 PROV. CHARGES SOCIALES / CP + PRIMES		
64808800 AUTRES FRAIS DE PERSONNEL		
	10 139	14 901
DOTATIONS D'EXPLOITATION		
SUR IMMOBILISATIONS : DOTATIONS AUX AMORTISSEMENTS		
68111000 DOTATION AMORT. INCORPORELLES		
68112000 DOTATION AMORT. CORPORELLES		
68120000 DOT. AUX AMORT. CHARGES A ETALER		
SUR ACTIF CIRCULANT : DOTATIONS AUX PROVISIONS		
68173000 PROV. DEPRECIATION STOCK		
68174000 PROV. DEPREC. CLIENTS		
POUR RISQUES ET CHARGES : DOTATIONS AUX PROVISIONS		
68152000 DOT. PROV. RISQUES EXPLOITATION		
68153000 PROVISION GROSSES REPARATIONS		
68154000 PROV. CCCA GROS ENTRETIENS		
68155000 DOT. PROV. DEPART RETRAITE		
68158000 AUTRES PROV. POUR RISQUES		
AUTRES CHARGES		
65410000 CREANCE DE L'EXERCICE		
65440000 PERTES CREANCES IRRECOUVRABLES		
65810000 CHARGES DIVERSES DE GESTION		

ORGANISME GESTIONNAIRE

DETAIL COMPTE DE RESULTAT

	Exercice N 31/12/2006	Exercice N-1 31/12/2005
65650000 SUBVENTION FOYER SOCIO EDUC		
TOTAL DES CHARGES D'EXPLOITATION (II)	59 319	134 305
1 - RESULTAT D'EXPLOITATION (I - II)	28 735	92 886
PRODUITS FINANCIERS		
<i>AUTRES INTERETS ET PRODUITS ASSIMILES</i>		
76710000 PRODUITS NETS DE CESSION DES VMP		
76810000 PRODUITS FINANCIERS		
TOTAL DES PRODUITS FINANCIERS (III)		
CHARGES FINANCIERES		
<i>INTERETS ET CHARGES ASSIMILEES</i>		
66100000 INTERETS BANCAIRES		
66810000 CHARGES FINANCIERES		
TOTAL DES CHARGES FINANCIERES (IV)		
2 - RESULTAT FINANCIER (III - IV)		
3 - RESULTAT COURANT AVANT IMPOTS (I - II + III - IV)	28 735	92 886
PRODUITS EXCEPTIONNELS		
<i>PRODUITS EXCEPTIONNELS SUR OPERATIONS DE GESTION</i>		
77100000 PRODUITS EXCEPT. OPER. GESTION		
77150000 SUBVENTION D'EQUILIBRE		
77210000 PRODUITS /EXERCICES ANTERIEURS	27	5 717
	27	5 717
<i>PRODUITS EXCEPTIONNELS SUR OPERATIONS EN CAPITAL</i>		
77710000 QUOTE-PART SUBV. EQUIP. AMORT.		
77600000 PRODUITS CESSION IMMOBILISAT.		
77810000 AUTRES PRODUITS EXCEPTIONNELS		
<i>REPRISE SUR PROVISIONS ET TRANSFERTS DE CHARGES</i>		
78750000 RISQUES ET CHARGES EXCEPTIONNELLES		
TOTAL DES PRODUITS EXCEPTIONNELS (V)	27	5 717

ORGANISME GESTIONNAIRE

DETAIL COMPTE DE RESULTAT

	Exercice N-1 31/12/2006	Exercice N-1 31/12/2005
CHARGES EXCEPTIONNELLES		
<i>CHARGES EXCEPTIONNELLES SUR OPERATIONS DE GESTION</i>		
67120000 PENALITES ET AMENDES		
67180000 CHARGES EXCEPT./ OPER. GESTION		
67210000 CHARGES / EXERCICES ANTERIEURS		
67810000 PERTE SUBVENTION REGION		
67880000 AUTRES CHARGES EXCEPTIONNELLES		
<i>CHARGES EXCEPTIONNELLES SUR OPERATIONS EN CAPITAL</i>		
67520000 CHARGES SUR CESSION IMMOBILISAT.		
<i>DOTATIONS EXCEPTIONNELLES AMTS ET PROV</i>		
68710000 DOTATION EXCEPTIONNELLE		
TOTAL DES CHARGES EXCEPTIONNELLES (VI)		
4 - RESULTAT EXCEPTIONNEL (VII - VIII)	27	5 717
<i>IMPOTS SUR LES BENEFICES</i>		
69500000 IMPOT SUR SOCIETE		
TOTAL VII		
<i>REPORT DES RESS. NON UTILISEES DES EXERCICES ANTERIEURS</i>		
78942000 REPORT DES RESSOURCES CCCA - AMELIORATION QUALITE		
78943000 REPORT DES RESSOURCES CCCA - AUTRES SUBVENTIONS		
TOTAL VIII		
<i>ENGAGEMENTS A REALISER SUR RESSOURCES AFFECTEES</i>		
68942000 ENGAGEMENTS A REALISER CCCA - AMELIORATION QUALITE		
68943000 ENGAGEMENTS A REALISER CCCA - AUTRES SUBVENTIONS		
65845000 ENGAGEMENTS A REALISER CR - AUTRES SUBVENTIONS	4 500	
TOTAL IX	4 500	
TOTAL PRODUITS (I + III + V + VIII)	88 082	232 908
TOTAL DES CHARGES (II + IV + VI + VII + IX)	63 819	134 305
5 - BENEFICE OU PERTE (total des produits - total des charges)	24 262	98 603



KPMG Entreprises
Bureau de Provence
480 avenue du Prado
BP 303
13269 MARSEILLE CEDEX 08
France

Téléphone : +33 (0)4 96 20 53 60
Télécopie : +33 (0)4 96 20 53 55

Site Internet : www.kpmg.fr

Association BTP Formation

Rapport général du commissaire aux comptes

Exercice clos le 31 décembre 2006
Association BTP Formation
ZI les Milles 205 rue Albert Einstein
13290 Aix les Milles

Ce rapport contient 17 pages



KPMG Entreprises
Bureau de Provence
480 avenue du Prado
BP 303
13269 MARSEILLE CEDEX 08
France

Téléphone : +33 (0)4 96 20 53 60
Télécopie : +33 (0)4 96 20 53 55

Site Internet : www.kpmg.fr

Association BTP Formation

Siège social : ZI Les Milles – 205 rue Albert Einstein – 13290 Aix en Provence

Rapport général du commissaire aux comptes

Exercice clos le 31 décembre 2006

Mesdames, Messieurs,

En exécution de la mission qui nous a été confiée par votre Assemblée Générale, nous vous présentons notre rapport relatif à l'exercice clos le 31 décembre 2006, sur :

- le contrôle des comptes annuels de l'association BTP Formation, tels qu'ils sont joints au présent rapport ;
- la justification de nos appréciations ;
- les vérifications spécifiques et les informations prévues par la loi.

Les comptes annuels ont été arrêtés par votre Conseil d'Administration. Il nous appartient, sur la base de notre audit, d'exprimer une opinion sur ces comptes.

1 Opinion sur les comptes annuels

Nous avons effectué notre audit selon les normes professionnelles applicables en France ; ces normes requièrent la mise en œuvre de diligences permettant d'obtenir l'assurance raisonnable que les comptes annuels ne comportent pas d'anomalies significatives. Un audit consiste à examiner, par sondages, les éléments probants justifiant les données contenues dans ces comptes. Il consiste également à apprécier les principes comptables suivis et les estimations significatives retenues pour l'arrêté des comptes et à apprécier leur présentation d'ensemble. Nous estimons que nos contrôles fournissent une base raisonnable à l'opinion exprimée ci-après.

Nous certifions que les comptes annuels sont, au regard des règles et principes comptables français, réguliers et sincères et donnent une image fidèle du résultat des opérations de l'exercice écoulé ainsi que de la situation financière et du patrimoine de l'association à la fin de cet exercice.

Dans le cadre de notre appréciation des règles et principes comptables suivis par votre association, nous avons vérifié le caractère approprié des méthodes comptables précisées ci-dessus, des informations fournies dans les notes de l'annexe et nous nous sommes assurés de leur correcte application.

Les appréciations ainsi portées s'inscrivent dans le cadre de notre démarche d'audit des comptes annuels, pris dans leur ensemble, et ont donc contribué à la formation de notre opinion exprimée dans la première partie de ce rapport.

3 Vérifications et informations spécifiques

Nous avons également procédé, conformément aux normes professionnelles applicables en France, aux vérifications spécifiques prévues par la loi.


Nous n'avons pas d'observation à formuler sur la sincérité et la concordance avec les comptes annuels des informations données dans le rapport de gestion du Conseil d'Administration et dans les documents adressés aux adhérents sur la situation financière et les comptes annuels.

Marseille, le 7 juin 2007



Michel Kaprielian

KPMG Entreprises
Département de KPMG S.A.



Robert Acquaviva
Associé

	Exercice N 31/12/2006			Exercice N-1 31/12/2005
	BRUT	AMORTISSEMENTS ET PROVISIONS	NET	NET
IMMOBILISATIONS INCORPORELLES				
Frais d'établissement				
Concessions, Brevets et droits similaires	95 600	-73 410	22 190	18 276
Autres immobilisations incorporelles				
Avances et acptes sur immob. incorporelles				
IMMOBILISATIONS CORPORELLES				
Terrains	1 392 275		1 392 275	1 389 725
Agencement Aménagement Terrain	4 364	-4 364		
Constructions	18 230 989	-2 886 994	15 343 994	10 123 333
Installations tech. Matériel et outil. ind.	1 795 112	-1 132 239	662 873	755 975
Autres immobilisations corporelles	831 698	-544 682	287 016	321 054
Immobilisations en cours				4 442 161
Avances et acomptes	553 558		553 558	19 530
IMMOBILISATIONS FINANCIERES				
Autres titres immobilisés				
Prêts	20 418		20 418	20 418
Autres immobilisations financières	2 012		2 012	3 024
TOTAL I	22 926 026	-4 641 690	18 284 336	17 093 496
STOCKS				
Matières premières, approvisionnements	63 773		63 773	50 310
Avances et acptes versés sur commandes				
CREANCES				
Clients et comptes rattachés	91 097	-4 434	86 663	173 901
Autres créances	11 362 635		11 362 635	8 312 613
VMP + Livret d'Epargne	7 787		7 787	5 829
Disponibilités	3 353 296		3 353 296	302 334
Charges constatées d'avance	22 957		22 957	19 422
TOTAL II	14 901 545	-4 434	14 897 111	8 864 408
Charges à répartir sur plusieurs exercices (III)				
TOTAL GENERAL (I + II + III)	37 827 571	-4 646 124	33 181 447	25 957 905

PASSIF	Exercice N 31/12/2006	Exercice N-1 31/12/2005
RESERVES		
Réserves affectées aux invest. autofinancés		
Réserves affectées utilisées	218 827	218 827
REPORT A NOUVEAU	-46 964	-479 004
RESULTAT DE L'EXERCICE (Bénéfice ou perte)	2 247	-404 519
Subventions d'investissement	17 603 205	16 136 656
TOTAL I	17 777 315	15 471 960
PROVISIONS POUR RISQUES ET CHARGES		
Provisions pour risques	493 837	447 965
Provisions pour charges		
TOTAL II	493 837	447 965
FONDS DEDIES		
Sur subventions de fonctionnement	27 500	8 414
Sur autres ressources		
TOTAL III	27 500	8 414
DETTES FINANCIERES		
Emprunts et dettes auprès d'établissements de crédit	1 081 281	487 530
Emprunts et dettes financières diverses		
Avances et acomptes reçus sur commandes en cours		
DETTES D'EXPLOITATION		
Dettes fournisseurs et comptes rattachés	439 223	325 346
Dettes fiscales et sociales	12 951 955	8 036 058
Dettes sur immobilisations et comptes rattachés	280 006	658 773
Autres dettes	130 329	520 379
Produits constatés d'avance		1 479
TOTAL IV	14 882 795	10 029 566
TOTAL GENERAL (I + II + III + IV + V)	33 181 447	25 957 905

	Exercice N 31/12/2006	Exercice N-1 31/12/2005
PRODUITS D'EXPLOITATION		
Production vendue de Biens	4 736	2 623
Production vendue de Services	255 875	400 380
Subventions d'exploitation	6 939 756	6 355 308
CHIFFRE D'AFFAIRES NET	7 200 368	6 758 312
Production immobilisée	16 841	2 624
Reprises sur amortissements et provisions	54 659	28 694
Transferts de charges d'exploitations	133 162	132 260
Autres produits		
TOTAL DES PRODUITS D'EXPLOITATION (I)	7 405 030	6 921 890
CHARGES D'EXPLOITATION (2)		
Achats de matières premières et autres approvisionnements	422 880	423 433
Variation de stock (matières premières et autres approvisionnements)	-11 277	12 210
Autres achats et charges externes	2 237 033	2 046 767
Impôts, taxes et versements assimilés	194 214	449 573
Salaires et traitements	3 016 561	3 047 582
Charges sociales	1 373 064	1 374 759
Dotations d'exploitation		
Sur immobilisations : dotations aux amortissements	803 512	855 207
Sur immobilisations : dotations aux provisions		
Sur actif circulant : dotations aux provisions	1 225	1 702
Pour risques et charges : dotations aux provisions	49 694	15 846
Autres charges	160 290	7 605
TOTAL DES CHARGES D'EXPLOITATION (II)	8 247 195	8 234 684
1 - RESULTAT D'EXPLOITATION (I - II)	-842 165	-1 312 794
PRODUITS FINANCIERS		
Produits autres valeurs mobilières et créances de l'actif immobilisé		
Autres intérêts et produits assimilés	2 310	10 408
Reprises sur provisions et transferts de charges		
Différences positives de change		
Produits nets sur cessions de valeurs mobilières de placement		
TOTAL III	2 310	10 408

	Exercice N 31/12/2006	Exercice N-1 31/12/2005
CHARGES FINANCIERES		
Dotations aux amortissements et aux provisions		
Intérêts et charges assimilées (4)	28 586	10 513
Différences négatives de change		
Charges nettes sur cessions de valeurs mobilières de placement		
TOTAL IV	28 586	10 513
2 - RESULTAT FINANCIERS (III - IV)	26 276	-104
3 - RESULTAT COURANT AVANT IMPOTS (I - II + III - IV)	-868 441	-1 312 898
PRODUITS EXCEPTIONNELS		
Produits exceptionnels sur opérations de gestion	119 498	37 529
Produits exceptionnels sur operation en capital	789 166	871 583
Reprises sur provisions et transferts de charges	3 821	47 605
TOTAL V	912 486	956 718
CHARGES EXCEPTIONNELLES		
Charges exceptionnelles sur opération de gestion	22 077	16 860
Charges exceptionnelles sur opérations en capital	635	23 065
Dotations exceptionnelles aux amortissements et aux provisions		
TOTAL VI	22 712	39 925
3 - RESULTAT DEXCEPTIONNEL (V - VI)	889 774	916 793
Impôts sur les bénéfices (VII)		
Raport des ressources non utilisées des exercices antérieurs (VIII)	1 414	
Engagements à réaliser sur ressources affectées (IX)	20 500	8 414
TOTAL PRODUITS (I + III + V +VII)	8 321 239	7 889 016
TOTAL DES CHARGES (II + IV + VI +VII + IX)	8 318 993	8 293 535
4 - BENEFICE OU PERTE (total des produits - total des charges)	2 247	-404 519

1. FAITS MAJEURS DE L'EXERCICE

1.0 Evènements principaux de l'exercice :

Néant

1.1 Principes, règles et méthodes comptables :

Les documents dénommés états financiers comprennent :

- le bilan,
- le compte de résultat
- l'annexe.

1.2 Méthode générale :

- Les comptes annuels ont été établis et présentés selon la réglementation française en vigueur, résultant des règlements du Comité de la Réglementation Comptable, dans le respect du principe de prudence et d'indépendance des exercices et, en presumant la continuité de l'exploitation.
- L'association a arrêté ses comptes en respectant le règlement N°99-03 et ses règlements modificatifs, ainsi que ses adaptations aux associations conformément au règlement n°99-01.
- La méthode de base retenue pour l'évaluation des éléments inscrits en comptabilité est la méthode des coûts historiques.
- De nouveaux arrêtés attributifs de subventions pour les travaux du CFA d'Arles ont été enregistrés (financeurs : DRTEFP, Conseil Régional, CCCA-BTP) ainsi que pour les équipements des sections de maçonnerie.
- Les comptes de l'Organisme Gestionnaire traduisent l'activité de la formation continue.
- Depuis la clôture des comptes 2006, les comptes 621510 et 658100 comprennent respectivement la quote-part des charges de personnel et des autres charges de gestion courante provenant de l'organisme Gestionnaire. En 2005, ces charges étaient affectées distinctement dans chaque compte (achats, personnel, charges sociales...
- La méthode de calcul de la subvention de fonctionnement de la Région a été modifiée à partir de l'établissement des comptes financiers 2006. Le résultat de l'Organisme Gestionnaire (activité de formation continue) 24 262. 45 € est pris en compte dans le calcul de la subvention Région :
 - Pour le CFA de Marseille : 19 573.66 €,
 - Pour le CFA d'Aix-en-Provence : 4 688.79 €

2. INFORMATIONS RELATIVES AU BILAN

2.1 Actif

2.1.1 Etat des immobilisations et des amortissements

2.1.1.a. Etat des immobilisations :

Immobilisations	Valeur brute en début d'exercice	Augmentations	Diminutions	Valeur brute en fin d'exercice
Immobilisations incorporelles	80 051	15 550	0	95 600
Terrains & agencements	1 394 090	2 550	0	1 396 640
Constructions/sol propre	11 846 360	5 760 223	0	17 606 583
Constructions/sol autrui	0	0	0	0
Installations générales des constructions	622 638	1 768	0	624 406
Installations techniques	1 756 562	55 687	17 137	1 795 112
Autres immobilisations corporelles : agencements	110 366	0	13 222	97 144
Autres immobilisations corporelles : matériel de transport	85 449	30 498	0	115 947
Autres immobilisations corporelles : matériel de bureau, informatique, mobilier	416 764	37 855	6 798	447 822
Autres immobilisations corporelles : emballages récupérables & divers	181 897	0	11 113	170 785
Immobilisations corporelles en cours	4 461 691	1 942 323	5 850 456	553 558
Avances & acomptes	0	0	0	0
Prêts & autres immobilisations financières	23 442	2 012	3 024	22 430
TOTAL	20 979 309	7 848 466	5 901 750	22 926 026

2.1.1.b. Etat des amortissements : situation et mouvements de l'exercice

Immobilisations amortissables	Montant des amortissements en début d'exercice	Dotations de l'exercice	Diminutions	Montant en fin d'exercice
Immobilisations incorporelles	61 774	11 636	0	73 410
Terrains & agencements	4 364	0	0	4 364
Constructions/sol propre	2 196 433	499 461	0	2 695 895
Constructions/sol autrui				
Installations générales des constructions	149 231	41 868	0	191 100
Installations techniques	1 000 587	148 789	17 137	1 132 239
Autres immobilisations corporelles : agencements	71 229	5 575	12 857	64 216
Autres immobilisations corporelles : matériel de transport	40 795	15 348	0	56 144
Autres immobilisations corporelles : matériel de bureau, informatique, mobilier	263 167	55 911	6 798	312 280
Autres immobilisations corporelles : emballages récupérables & divers	98 231	24 923	11 113	112 041
TOTAL	3 885 812	803 511	47 635	4 641 689

2.1.2. Evaluation des stocks :

Les stocks de matières d'œuvre et fournitures sont évalués selon la méthode FIFO (premier entré, premier sorti).

2.1.3. Etat des échéances des créances :

Etat des créances	Montant brut	A 1 an au plus	A plus d'un an
Prêts	20 418	4 839	15 579
Autres immobilisations financières	2 012	2 012	
Clients douteux ou litigieux	4 598	4 598	
Autres créances clients	86 500	86 500	
Personnel & comptes rattachés	763	763	
Sécurité sociale & autres organismes sociaux	112	112	
Etat & autres collectivités publiques : subventions Région/ Etat	2 001 581	2 001 581	
Etat & autres collectivités publiques : subventions CCCA-BTP	149 296	149 296	
Etat & autres collectivités publiques : subventions travaux/équipements à recevoir	9 147 516	9 147 516	
Débiteurs divers	63 367	63 367	
Charges constatées d'avance	22 957	22 957	
TOTAL	11 499 119	11 483 540	15 579

2.1.4 Détail des charges constatées d'avance :

Nature Charge	Compte charge	Montant
Electricité	606110	596
Petit matériel de bureau	606380	287
Fournitures pour éducation physique	606707	200
Location matériel de bureau	613620	2 833
Location matériel de reproduction des cours	613630	7 365
Location matériel de reproduction (administration)	613640	3 772
Contrats de maintenance : immobilier	615610	1 198
Contrats de maintenance : autres	615611	1 435
Documentation générale	618100	1 170
Documentation CRAF	618200	509
Télécommunications	626200	951
Restauration FCJT	628611	2 458
Hébergement FCJT	628612	130
Charges foyer socio-éducatif	658100	52
TOTAL		22 957

2.1.5 Détail des produits à recevoir :

Nature Produit	Compte produit	Montant
IJSS à recevoir	438700	2 612
Autres charges de personnel	648088	9 679
Taxe d'apprentissage	748110	673
Remboursement GFC	758100	13 529
Frais de gestion	758500	24 015
Produits foyer socio-éducatif	758510	4 374
TOTAL		54 882

2.2 Passif

2.2.1 Réserves :

	Montant au début de l'exercice	Augmentation	Diminution	Montant à la fin de l'exercice
Réserves affectées utilisées	218 827	0	0	218 827
Résultat créditeur en instance	0			
Report à nouveau (1)	-479 004	-404 519	-836 560	-46 964

(1) dont affectation du résultat 2005 : 404 519
et financement d'équilibre par la Région : 836 560

2.2.2. Etat des provisions :

Nature des provisions	Montant en début d'exercice	Dotations de l'exercice	Diminutions	Montant en fin d'exercice
Provisions pour litiges	18 363	0	3 821	14 541
Provisions pour procès	84 327	0	0	84 327
Provisions pour retraites	345 276	49 694	0	394 970
Total provisions pour risques & charges	447 966	49 694	3 821	493 838
Provisions pour dépréciation des stocks	0	0	0	0
Provisions pour dépréciation des comptes clients	20 050	1 225	16 841	4 434
Autres provisions pour dépréciation	0	0	0	0
Total provisions pour dépréciations	20 050	1 225	16 841	4 434
Total général	468 016	50 919	20 663	498 272
Dont d'exploitation		50 919	20 663	
Dont financières				
Dont exceptionnelles				

2.2.3 Etat des échéances des dettes :

Etat des créances	Montant brut	A 1 an au plus	A plus d'un an
Emprunts & dettes auprès des établissements de crédit : à 2 ans maximum à l'origine	1 081 281	1 081 281	
Emprunts & dettes auprès des établissements de crédit : à plus de 2 à l'origine			
Emprunts & dettes financières diverses			
Fournisseurs & comptes rattachés	439 223	439 223	
Personnel & comptes rattachés	652 159	652 159	
Sécurité sociale & autres organismes sociaux	372 873	372 873	
Etat & autres collectivités publiques : impôts/bénéfices			
Etat & autres collectivités publiques : subventions Région/ Etat	7 338 940	7 338 940	
Etat & autres collectivités publiques : subventions CCCA-BTP	4 534 473	4 534 473	
Etat & autres collectivités publiques : autres impôts & taxes assimilés	53 509	53 509	
Dettes sur immobilisations & comptes rattachés (1)	280 006	9 146	270 860
Autres dettes	130 329	130 329	
Produits constatés d'avance	0		
TOTAL	14 882 794	14 611 934	270 860

(1) emprunt SDAPP contracté en 2001 pour un montant de 320 142,94 dont la dernière échéance de remboursement aura lieu en 2036.

Le retard dans les paiements du solde des subventions de fonctionnement par le Conseil Régional nous a amenés à céder le 28/08/2006 au Crédit Agricole et le 26/09/06 au Crédit Coopératif des créances pour les montants suivants :

	Fonctionnement	Travaux	
CFA d'Aix-en-Provence	265 592	399 074	661 666
CFA de Marseille	198 370	489 267	683 137
TOTAL			1 344 803

Nous avons remboursé le Crédit Agricole le 8/12/06 (456 462.26 €).

Le Conseil Régional nous a versé les sommes attendues le 27/12/06, le Crédit Coopératif a récupéré le montant des sommes mobilisées (888 340.63) le 28/12/06.

2.2.4 Fonds dédiés :

N° Compte bilan	Financier		Montant au début de l'exercice	Affectation	Reprise	Montant à la fin de l'exercice
194200	CCCA-BTP	Stand CFA Marseille	1 414	0	1 414	0
194500	CR	Plan régional pour l'emploi Cfa Marseille	0	12 000	0	12 000
SOUS-TOTAL 1			1 414	12 000	1 414	12 000

194200	CCCA-BTP	Inauguration CFA Aix	4 000			4 000
194200	CCCA-BTP	Prévention, sécurité, santé des apprentis	3 000			3 000
SOUS-TOTAL 2			7 000	0	0	7 000

194200	CCCA-BTP	Inauguration CFA Arles Pose 1ère pierre	0	4 000	0	4 000
SOUS-TOTAL 3			0	4 000	0	4 000

194500	CR	Plan régional pour l'emploi Organisme gestionnaire	0	4 500	0	4 500
SOUS-TOTAL 4			0	4 500	0	4 500

TOTAL			8 414	20 500	1 414	27 500
--------------	--	--	--------------	---------------	--------------	---------------

2.2.5 Subventions d'investissements :

Comptes	Montant au début de l'exercice	Augmentation	Diminution	Montant à la fin de l'exercice
131000 Subventions Aix	9 240 883	1 670 407	54 049	10 857 241
131000 Subventions Marseille	10 722 975	40 238	5 259	10 757 954
131000 Subventions Arles	0	556 108		556 108
TOTAL	19 963 859	2 266 753	59 308	22 171 303
139000 Subventions d'investissement inscrites au résultat Aix	2 279 770	406 466	56 675	2 629 561
139000 Subventions d'investissement inscrites au résultat Marseille	1 547 433	397 046	5 941	1 938 538
139000 Subventions d'investissement inscrites au résultat Arles	0	0	0	0
TOTAL	3 827 203	803 512	62 616	4 568 099
QP matériel non subventionné		-14 981		
Sorties d'immobilisations		635		
777100 QP subventions d'investissements rapportée au résultat		789 166		

3. INFORMATIONS RELATIVES AU COMPTE DE RESULTAT

3.1 Résultat par établissement :

Aix	Marseille	Organisme Gestionnaire	Arles	BTP FORMATION
-1 734	-20282	24 262	0	2 247

4. AUTRES INFORMATIONS

4.1 Effectifs moyens au 31/12/2006 :

Aix	Marseille	Organisme Gestionnaire	BTP FORMATION
57	48	5	110

4.2 Convention :

Des conventions quinquennales régissent les relations entre la Région et les CFA.
Les conventions en cours ont été signées en 2002.

Les conventions signées par BTP FORMATION pour 2007-2011 ont été déposées auprès de la Région pour validation.



KPMG Entreprises
Bureau de Provence
480 avenue du Prado
BP 303
13269 MARSEILLE CEDEX 08
France

Téléphone : +33 (0)4 96 20 53 60
Télécopie : +33 (0)4 96 20 53 55

Site Internet : www.kpmg.fr

C.F.A. d'Aix les Milles

Rapport du commissaire aux comptes sur les comptes annuels

Exercice clos le 31 décembre 2006
CFA d'Aix Les Milles
ZI les Milles 205 rue Albert Einstein
13290 Aix en Provence



KPMG Entreprises
Bureau de Provence
480 avenue du Prado
BP 303
13269 MARSEILLE CEDEX 08
France

Téléphone : +33 (0)4 96 20 53 60
Télécopie : +33 (0)4 96 20 53 55
Site Internet : www.kpmg.fr

Association BTP Formation des Bouches du Rhône

Siège social : ZI les Milles 205 Rue Albert Einstein - 13290 Aix en Provence

**Rapport du commissaire aux comptes sur les comptes annuels du CFA d'Aix
Les Milles.**

Exercice clos le 31 décembre 2006

Mesdames, Messieurs

En notre qualité de Commissaire aux Comptes de l'Association B.T.P. Formation et en application des dispositions prévues par l'article 1 2^{ème} alinéa, du décret n°2000/470 du 31 mai 2000, nous avons établi le présent rapport sur le contrôle des comptes annuels du centre de formation d'apprentis d'Aix en Provence, relatifs à l'exercice clos le 31 décembre 2006, tels qu'ils sont joints au présent rapport.


Ces comptes ont été arrêtés par le conseil d'administration de l'association B.T.P. Formation. Il nous appartient sur la base de notre audit, d'exprimer une opinion sur ces comptes.

Nous avons effectué notre audit selon les normes professionnelles applicables en France; ces normes requièrent la mise en œuvre de diligences permettant d'obtenir l'assurance raisonnable que les comptes annuels ne comportent pas d'anomalies significatives. Un audit consiste à examiner, par sondages, les éléments probants justifiant les données contenues dans ces comptes. Il consiste également à apprécier les principes comptables suivis et les estimations significatives retenues pour l'arrêté des comptes et à apprécier leur présentation d'ensemble. Nous estimons que nos contrôles fournissent une base raisonnable à l'opinion exprimée ci-après.


Nous certifions que les comptes annuels du CFA sont établis, dans tous leurs aspects significatifs, conformément aux dispositions réglementaires et comptables qui leur sont applicables.

Marseille, le 7 juin 2007

KPMG Entreprises
Département de KPMG SA



Robert Acquaviva
Associé



Michel Kapriélian

Société anonyme d'expertise
comptable - commissariat aux
comptes à directoire et conseil
de surveillance.
Inscrite au Tableau de l'ordre
à Paris sous le n° 14-30080101
et à la Compagnie des
Commissaires aux Comptes
de Versailles

Siège social :
KPMG S.A.
immeuble le Palatin
3 cours du Triangle
92939 La Défense Cedex
Capital : 5 497 100 €.
Code APE 741 C
775726417 R.G.S. Nanterre
TVA Union Européenne
FR 77 775 726 417



KPMG Entreprises
Bureau de Provence
480 avenue du Prado
BP 303
13269 MARSEILLE CEDEX 08
France

Téléphone : +33 (0)4 96 20 53 60
Télécopie : +33 (0)4 96 20 53 55

Site Internet : www.kpmg.fr

C.F.A. de Marseille

Rapport du commissaire aux comptes sur les comptes annuels

Exercice clos le 31 décembre 2006
CFA de Marseille
25 rue du Capitaine Galinat
13005 Marseille



KPMG Entreprises
Bureau de Provence
480 avenue du Prado
BP 303
13269 MARSEILLE CEDEX 08
France

Téléphone : +33 (0)4 96 20 53 60
Télécopie : +33 (0)4 96 20 53 55

Site Internet : www.kpmg.fr

Association BTP Formation des Bouches du Rhône

Siège social : ZI les Milles 205 Rue Albert Einstein - BP 197000 - 13795 Aix en Provence Cedex 3

Rapport du commissaire aux comptes sur les comptes annuels du CFA de Marseille.

Exercice clos le 31 décembre 2006

Mesdames, Messieurs

En notre qualité de Commissaire aux Comptes de l'Association B.T.P. Formation et en application des dispositions prévues par l'article 1 2^{ème} alinéa, du décret n°2000/470 du 31 mai 2000, nous avons établi le présent rapport sur le contrôle des comptes annuels du Centre de Formation d'Apprentis de Marseille, relatifs à l'exercice clos le 31 décembre 2006, tels qu'ils sont joints au présent rapport.

Ces comptes ont été arrêtés par le conseil d'administration de l'association B.T.P. Formation. Il nous appartient sur la base de notre audit, d'exprimer une opinion sur ces comptes.

Nous avons effectué notre audit selon les normes professionnelles applicables en France; ces normes requièrent la mise en œuvre de diligences permettant d'obtenir l'assurance raisonnable que les comptes annuels ne comportent pas d'anomalies significatives. Un audit consiste à examiner, par sondages, les éléments probants justifiant les données contenues dans ces comptes. Il consiste également à apprécier les principes comptables suivis et les estimations significatives retenues pour l'arrêté des comptes et à apprécier leur présentation d'ensemble. Nous estimons que nos contrôles fournissent une base raisonnable à l'opinion exprimée ci-après.

Nous certifions que les comptes annuels du CFA sont établis, dans tous leurs aspects significatifs, conformément aux dispositions réglementaires et comptables qui leur sont applicables.

Marseille, le 7 juin 2007

KPMG Entreprises
Département de KPMG SA

Robert Acquaviva
Associé

Michel Kaprielian

Société anonyme d'expertise
comptable - commissariat aux
comptes à directoire et conseil
de surveillance.
Inscrite au Tableau de l'ordre
à Paris sous le n° 14-30080101
et à la Compagnie des
Commissaires aux Comptes
de Versailles

Siège social :
KPMG S.A.
Immeuble le Palatin
3 cours du Triangle
92939 La Défense Cedex
Capital : 5 497 100 E.
Code APE 741 C
775726417 R.C.S. Nanterre
TVA Union Européenne
FR 77 775 726 417



KPMG Entreprises
Bureau de Provence
480 avenue du Prado
BP 303
13269 MARSEILLE CEDEX 08
France

Téléphone : +33 (0)4 96 20 53 60
Télécopie : +33 (0)4 96 20 53 55

Site Internet : www.kpmg.fr

C.F.A. d'Arles

Rapport du commissaire aux comptes sur les comptes annuels

Exercice clos le 31 décembre 2006
CFA d'Arles
Chemin de Severin
Lotissement Les Apprentis
13200 Arles



KPMG Entreprises
Bureau de Provence
480 avenue du Prado
BP 303
13269 MARSEILLE CEDEX 08
France

Téléphone : +33 (0)4 96 20 53 60
Télécopie : +33 (0)4 96 20 53 55
Site Internet : www.kpmg.fr

Association BTP Formation des Bouches du Rhône

Siège social : ZI les Milles 205 Rue Albert Einstein BP 197000 - 13795 Aix en Provence Cedex 3

Rapport du commissaire aux comptes sur les comptes annuels du CFA d'Arles.

Exercice clos le 31 décembre 2006

Mesdames, Messieurs

En notre qualité de Commissaire aux Comptes de l'Association B.T.P. Formation et en application des dispositions prévues par l'article 1 2^{ème} alinéa, du décret n°2000/470 du 31 mai 2000, nous avons établi le présent rapport sur le contrôle des comptes annuels du centre de formation d'apprentis d'Arles, relatifs à l'exercice clos le 31 décembre 2006, tels qu'ils sont joints au présent rapport.


Ces comptes ont été arrêtés par le conseil d'administration de l'association B.T.P. Formation. Il nous appartient sur la base de notre audit, d'exprimer une opinion sur ces comptes.

Nous avons effectué notre audit selon les normes professionnelles applicables en France; ces normes requièrent la mise en œuvre de diligences permettant d'obtenir l'assurance raisonnable que les comptes annuels ne comportent pas d'anomalies significatives. Un audit consiste à examiner, par sondages, les éléments probants justifiant les données contenues dans ces comptes. Il consiste également à apprécier les principes comptables suivis et les estimations significatives retenues pour l'arrêté des comptes et à apprécier leur présentation d'ensemble. Nous estimons que nos contrôles fournissent une base raisonnable à l'opinion exprimée ci-après.


Nous certifions que les comptes annuels du CFA sont établis, dans tous leurs aspects significatifs, conformément aux dispositions réglementaires et comptables qui leur sont applicables.

Marseille, le 7 juin 2007

KPMG Entreprises
Département KPMG SA



Robert Acquaviva
Associé



Michel Kapriélian