

**ASSOCIATION FRANÇOIS AUPETIT**

184 rue du Faubourg Saint Antoine  
Hôpital Saint Antoine - Bâtiment Jacques CAROLI  
75571 PARIS CEDEX 12

---

**RAPPORT GÉNÉRAL  
DU COMMISSAIRE AUX COMPTES**

**Comptes Annuels**  
Exercice clos le 31 décembre 2007

# In Extenso Audit

In Extenso Audit

25 chemin de la Milletière  
BP 87457  
37074 Tours Cedex 2

Tél. 02 47 87 48 00  
Fax 02 47 87 48 10  
tours@inextenso.fr  
www.inextenso.fr

81 boulevard Stalingrad  
BP 1284  
69608 Villeurbanne Cedex

Tél. 04 72 43 37 27  
Fax 04 72 43 37 87  
www.inextenso.fr

## ASSOCIATION FRANÇOIS AUPETIT

184 rue du Faubourg Saint Antoine  
Hôpital Saint Antoine - Bâtiment Jacques CAROLI  
75571 PARIS CEDEX 12

### RAPPORT GÉNÉRAL DU COMMISSAIRE AUX COMPTES

#### Comptes Annuels

Exercice clos le 31 décembre 2007

En exécution de la mission qui nous a été confiée par l'Assemblée Générale, nous vous présentons notre rapport relatif à l'exercice clos le 31 décembre 2007, sur :

- le contrôle des comptes annuels de l'Association FRANÇOIS AUPETIT, tels qu'ils sont joints au présent rapport,
- la justification des appréciations,
- les vérifications spécifiques et les informations prévues par la loi.

Les comptes annuels sont arrêtés par le Conseil d'Administration. Il nous appartient, sur la base de notre audit, d'exprimer une opinion sur ces comptes.

#### 1. Opinion sur les comptes annuels

Nous avons effectué notre audit selon les normes professionnelles applicables en France ; ces normes requièrent la mise en œuvre de diligences permettant d'obtenir l'assurance raisonnable que les comptes annuels ne comportent pas d'anomalies significatives.

Un audit consiste à examiner, par sondages, les éléments probants justifiant les données contenues dans ces comptes.

Il consiste également à apprécier les principes comptables suivis et les estimations significatives retenues pour l'arrêté des comptes et à apprécier leur présentation d'ensemble. Nous estimons que nos contrôles fournissent une base raisonnable à l'opinion exprimée ci-après.

Nous certifions que les comptes annuels sont, au regard des règles et principes comptables français, réguliers et sincères et donnent une image fidèle du résultat des opérations de l'exercice écoulé, ainsi que de la situation financière et du patrimoine de l'association à la fin de cet exercice.

## **2. Justification des appréciations**

En application des dispositions de l'article L.823-9 du Code de commerce relatives à la justification de nos appréciations, nous vous informons que les appréciations auxquelles nous avons procédé, dans le cadre de notre démarche d'audit des comptes annuels pris dans leur ensemble, et qui ont porté notamment sur les principes comptables suivis et les estimations significatives retenues pour l'arrêté des comptes, ainsi que leur présentation d'ensemble, appellent les commentaires suivants :

En application des dispositions de l'ordonnance n° 2005-856 du 28 juillet 2005, l'annexe aux comptes annuels comporte le compte d'emploi des Ressources de l'exercice clos au 31 décembre 2007.

Dans le cadre de notre mission, nous avons obtenu les documents externes et internes permettant de corroborer les ressources et emplois issus de ces collectes et dépenses souscrites dans les comptes de l'exercice de votre association.

Par ailleurs, nous nous sommes assurés du correct établissement des reçus par votre Association et de leur transmission aux donateurs.

Ces appréciations s'inscrivent dans le cadre de notre démarche d'audit des comptes annuels pris dans leur ensemble, et ont donc contribué à la formulation de l'opinion sans réserve, exprimée dans la première partie de ce rapport.


**3. Vérfications et informations complémentaires**

Nous avons également procédé, conformément aux normes professionnelles applicables en France, aux vérifications spécifiques prévues par la loi.

Nous n'avons pas d'observation à formuler sur la sincérité et la concordance avec les comptes annuels des informations données dans le rapport de gestion du Conseil d'Administration.

Tours, le 20 mars 2008

Le Commissaire aux Comptes,  
IN EXTENSO AUDIT



Représentée par Monsieur Michel DUNEIGRE

**COMPTES ANNUELS**

Bilan  
Compte de résultat  
Annexe


|  | Brut             | Amortissements<br>et dépréciations | Net au<br>31/12/2007 | Net au<br>31/12/2006 |
|--|------------------|------------------------------------|----------------------|----------------------|
| <b>ACTIF IMMOBILISE</b>                              |                  |                                    |                      |                      |
| <b>Immobilisations incorporelles</b>                 |                  |                                    |                      |                      |
| Frais d'établissement                                |                  |                                    |                      |                      |
| Frais de recherche et développement                  |                  |                                    |                      |                      |
| Concessions, brevets, licences, marques ...          | 844              | 844                                |                      |                      |
| Fonds Commercial (1)                                 |                  |                                    |                      |                      |
| Autres   | 51 179           | 7 597                              | 43 581               | 22 470               |
| Immobilisations incorporelles en cours               |                  |                                    |                      |                      |
| Avances et acomptes                                  |                  |                                    |                      |                      |
| <b>Immobilisations corporelles</b>                   |                  |                                    |                      |                      |
| Terrains   |                  |                                    |                      |                      |
| Constructions  |                  |                                    |                      |                      |
| Installations tech., matériels, outillage            | 2 239            | 1 481                              | 757                  | 1 205                |
| Autres   | 36 394           | 7 826                              | 28 569               | 2 292                |
| Immobilisations grevées de droits                    |                  |                                    |                      |                      |
| Immobilisations corporelles en cours                 |                  |                                    |                      |                      |
| Avances et acomptes                                  |                  |                                    |                      |                      |
| <b>Immobilisations financières (2)</b>               |                  |                                    |                      |                      |
| Participations                                       | 30               |                                    | 30                   | 30                   |
| Créances rattachées à des participation              |                  |                                    |                      |                      |
| Titres immo. de l'activité de portefeuille           |                  |                                    |                      |                      |
| Autres titres immobilisés                            |                  |                                    |                      |                      |
| Prêts  |                  |                                    |                      |                      |
| Autres   | 27 500           |                                    | 27 500               |                      |
| <b>Total</b>   | <b>118 186</b>   | <b>17 749</b>                      | <b>100 438</b>       | <b>25 998</b>        |
| <b>ACTIF CIRCULANT</b>                               |                  |                                    |                      |                      |
| <b>Stocks et en-cours</b>                            |                  |                                    |                      |                      |
| Matières premières, approvisionnement                |                  |                                    |                      |                      |
| En cours de production (biens et services)           |                  |                                    |                      |                      |
| Produits intermédiaires et finis                     |                  |                                    |                      |                      |
| Marchandises   |                  |                                    |                      |                      |
| Avances & acomptes versés sur commande               | 246              |                                    | 246                  |                      |
| <b>Créances (3)</b>                                  |                  |                                    |                      |                      |
| Créances usagers et comptes rattachés                |                  |                                    |                      |                      |
| Autres   | 225 442          |                                    | 225 442              | 56 075               |
| Valeurs mobilières de placement                      | 579 616          | 4 854                              | 574 762              | 495 766              |
| Instruments de trésorerie                            |                  |                                    |                      |                      |
| Disponibilités                                       | 140 749          |                                    | 140 749              | 144 844              |
| Charges constatées d'avance (3)                      | 6 111            |                                    | 6 111                | 1 384                |
| <b>Total</b>   | <b>952 164</b>   | <b>4 854</b>                       | <b>947 309</b>       | <b>698 069</b>       |
| Frais d'émission d'emprunts à étaler                 |                  |                                    |                      |                      |
| Primes de remb. des obligations                      |                  |                                    |                      |                      |
| Ecarts de conversion actif                           |                  |                                    |                      |                      |
| <b>TOTAL ACTIF</b>                                   | <b>1 070 350</b> | <b>22 603</b>                      | <b>1 047 747</b>     | <b>724 067</b>       |
| (1) Dont droit au bail                               |                  |                                    |                      |                      |
| (2) Dont à moins d'un an (brut)                      |                  |                                    |                      |                      |
| (3) Dont à plus d'un an (brut)                       |                  |                                    |                      |                      |
| <b>ENGAGEMENTS RECUS</b>                             |                  |                                    |                      |                      |
| Legs nets à réaliser :                               |                  |                                    |                      |                      |
| - acceptés par les organes statutairement compétents |                  |                                    |                      |                      |
| - autorisés par l'organisme de tutelle               |                  |                                    |                      |                      |
| Dons en nature restant à vendre                      |                  |                                    |                      |                      |

Voir en page 3 le rapport de Fiducial Expertise sur les comptes annuels



|   | Net au<br>31/12/2007 | Net au<br>31/12/2006 |
|---|----------------------|----------------------|
| <b>FONDS ASSOCIATIFS</b>  |                      |                      |
| <b>Fonds propres</b>  |                      |                      |
| Fonds associatif sans droit de reprise                              | 327 884              | 327 884              |
| Ecarts de réévaluation sur des biens sans droit de reprise          |                      |                      |
| Réserves  | 296 693              | 296 693              |
| Report à nouveau  | 28 611               |                      |
| Résultat de l'exercice (excédent ou déficit)                        | 112 465              | 28 611               |
| <b>Autres fonds associatifs</b>                                     |                      |                      |
| - Fonds associatif avec droit de reprise                            |                      |                      |
| . apports   |                      |                      |
| . legs et donations avec contrepartie d'actifs immobilisés          |                      |                      |
| . résultats sous contrôle de tiers financeurs                       |                      |                      |
| - Ecarts de réévaluation sur des biens avec droit de reprise        |                      |                      |
| - Subv. d'investis. sur des biens non renouvelables par l'organisme |                      |                      |
| - Provisions réglementées   |                      |                      |
| - Droits des propriétaires (Commodat)                               |                      |                      |
| <b>Total</b>  | <b>765 653</b>       | <b>653 188</b>       |
| <b>PROVISIONS</b>   |                      |                      |
| Provisions pour risques   |                      |                      |
| Provisions pour charges   |                      |                      |
| <b>Total</b>  |                      |                      |
| <b>FONDS DEDIES</b>   |                      |                      |
| Sur subventions de fonctionnement                                   |                      |                      |
| Sur autres ressources   | 12 906               | 37 906               |
| <b>Total</b>  | <b>12 906</b>        | <b>37 906</b>        |
| <b>DETTES (1)</b>   |                      |                      |
| Emprunts obligataires   |                      |                      |
| Emprunts et dettes auprès des établissements de crédit (2)          | 13                   | 15                   |
| Emprunts et dettes financières divers (3)                           |                      |                      |
| Avances et acomptes reçus sur commandes en cours                    |                      |                      |
| Dettes fournisseurs et comptes rattachés                            | 13 902               | 20 138               |
| Dettes fiscales et sociales   | 35 708               | 12 279               |
| Dettes sur immobilisations et comptes rattachés                     | 19 565               |                      |
| Autres dettes   |                      | 540                  |
| Instruments de trésorerie   |                      |                      |
| Produits constatés d'avance (1)                                     | 200 000              |                      |
| <b>Total</b>  | <b>269 188</b>       | <b>32 973</b>        |
| Ecarts de conversion passif   |                      |                      |
| <b>TOTAL PASSIF</b>   | <b>1 047 747</b>     | <b>724 067</b>       |
| (1) Dont à plus d'un an   | 100 000              |                      |
| (1) Dont à moins d'un an  | 169 188              | 32 973               |
| (2) Dont concours bancaires courants et soldes créditeurs de banque | 13                   | 15                   |
| (3) Dont emprunts participatifs                                     |                      |                      |
| <b>ENGAGEMENTS DONNES</b>   |                      |                      |
| caution bancaire pour nouveau loyer                                 | 72 000               |                      |

Voir en page 3 le rapport de Fiducial Expertise sur les comptes annuels



|  | du | 01/01/2007     | %             | du | 01/01/2006     | %             | Var. en val. annuelle |               |
|--|----|----------------|---------------|----|----------------|---------------|-----------------------|---------------|
|  | au | 31/12/2007     | PE            | au | 31/12/2006     | PE            | en euros              | %             |
| <b>PRODUITS D'EXPLOITATION (1) :</b>                   |    |                |               |    |                |               |                       |               |
| Ventes de marchandises                                 |    |                |               |    |                |               |                       |               |
| Production vendue (biens et services)                  |    | 12 707         | 1,49          |    | 17 306         | 2,18          | -4 599                | -26,58        |
| <b>Montant net du chiffre d'affaires</b>               |    | <b>12 707</b>  | <b>1,49</b>   |    | <b>17 306</b>  | <b>2,18</b>   | <b>-4 599</b>         | <b>-26,58</b> |
| Production stockée                                     |    |                |               |    |                |               |                       |               |
| Production immobilisée                                 |    |                |               |    |                |               |                       |               |
| Subventions d'exploitation                             |    | 100 250        | 11,77         |    | 151 105        | 19,07         | -50 855               | -33,66        |
| Reprises sur prov. et amort, transfer                  |    | 811            | 0,10          |    | 3 406          | 0,43          | -2 595                | -76,19        |
| Cotisations  |    |                |               |    |                |               |                       |               |
| Autres produits  |    | 738 136        | 86,65         |    | 620 640        | 78,32         | 117 496               | 18,93         |
| <b>Total</b>   |    | <b>851 904</b> | <b>100,00</b> |    | <b>792 458</b> | <b>100,00</b> | <b>59 446</b>         | <b>7,50</b>   |
| <b>CHARGES D'EXPLOITATION (2) :</b>                    |    |                |               |    |                |               |                       |               |
| Achats de marchandises                                 |    |                |               |    |                |               |                       |               |
| Variation des stocks                                   |    |                |               |    |                |               |                       |               |
| Achats de matière pre. et autres approv.               |    |                |               |    |                |               |                       |               |
| Variation des stocks                                   |    |                |               |    |                |               |                       |               |
| Autres achats et charges externes                      |    | 303 900        | 35,67         |    | 327 802        | 41,37         | -23 902               | -7,29         |
| Impôts, taxes et versements assimilés                  |    | 5 127          | 0,60          |    | 3 646          | 0,46          | 1 481                 | 40,62         |
| Salaires et traitements                                |    | 101 615        | 11,93         |    | 77 269         | 9,75          | 24 346                | 31,51         |
| Charges sociales                                       |    | 45 040         | 5,29          |    | 31 328         | 3,95          | 13 711                | 43,77         |
| Dotations aux amort. et aux prov.                      |    |                |               |    |                |               |                       |               |
| - Sur immobilisations : dot. aux amort.                |    | 9 056          | 1,06          |    | 5 776          | 0,73          | 3 281                 | 56,80         |
| - Sur immobilisations : dot. aux dép.                  |    |                |               |    |                |               |                       |               |
| - Sur actif circulant : dot. aux dép.                  |    |                |               |    |                |               |                       |               |
| - pour risques et charges : dot. aux prov              |    |                |               |    |                |               |                       |               |
| Subventions accordées par l'association                |    | 303 787        | 35,66         |    | 331 151        | 41,79         | -27 365               | -8,26         |
| Autres charges   |    | 3              | 0,00          |    | 105            | 0,01          | -103                  | -97,59        |
| <b>Total</b>   |    | <b>768 527</b> | <b>90,21</b>  |    | <b>777 078</b> | <b>98,06</b>  | <b>-8 551</b>         | <b>-1,10</b>  |
| <b>Résultat d'exploitation</b>                         |    | <b>83 377</b>  | <b>9,79</b>   |    | <b>15 380</b>  | <b>1,94</b>   | <b>67 997</b>         | <b>442,13</b> |
| Quote-parts de résultat sur op. en commun              |    |                |               |    |                |               |                       |               |
| Excédent ou déficit transféré                          |    |                |               |    |                |               |                       |               |
| Déficit ou excédent transféré                          |    |                |               |    |                |               |                       |               |
| <b>Produits financiers</b>                             |    |                |               |    |                |               |                       |               |
| De participation                                       |    |                |               |    |                |               |                       |               |
| D'autres valeurs mobilières et créances                |    |                |               |    |                |               |                       |               |
| Autres intérêts et produits assimilés                  |    | 3 496          | 0,41          |    | 2 188          | 0,28          | 1 308                 | 59,78         |
| Reprises sur prov. et dép. transf de charges           |    |                |               |    | 5 502          | 0,65          | -5 502                | -100,00       |
| Différences positives de change                        |    |                |               |    |                |               |                       |               |
| Produits nets sur cessions de V.M.P                    |    | 1 330          | 0,16          |    | 1 373          | 0,16          | -43                   | -3,10         |
| <b>Total</b>   |    | <b>4 827</b>   | <b>0,57</b>   |    | <b>9 063</b>   | <b>1,14</b>   | <b>-4 236</b>         | <b>-46,74</b> |
| <b>Charges financières</b>                             |    |                |               |    |                |               |                       |               |
| Dotations aux amort. et dép. et prov.                  |    | 485            | 0,06          |    |                |               | 485                   | #####         |
| Intérêts et charges assimilées                         |    |                |               |    |                |               |                       |               |
| Différence négatives de change                         |    |                |               |    |                |               |                       |               |
| Charges nettes sur cession de V.M.P.                   |    |                |               |    |                |               |                       |               |
| <b>Total</b>   |    | <b>485</b>     | <b>0,06</b>   |    |                |               | <b>485</b>            | <b>#####</b>  |
| <b>Résultat financier</b>                              |    | <b>4 341</b>   | <b>0,51</b>   |    | <b>9 063</b>   | <b>1,14</b>   | <b>-4 722</b>         | <b>-52,10</b> |
| Y compris :  |    |                |               |    |                |               |                       |               |
| Redevances de crédit-bail mobilier                     |    | 3 301          |               |    | 1 540          |               | 1 761                 | 114,35        |
| Redevances de crédit-bail immobilier                   |    |                |               |    |                |               |                       |               |
| (1) Dont produits afférents à des exercices antérieurs |    |                |               |    |                |               |                       |               |
| (2) Dont charges afférentes à des exercices antérieurs |    |                |               |    |                |               |                       |               |
| (3) Dont produits concernant les entités liées.        |    |                |               |    |                |               |                       |               |
| (4) Dont intérêts concernant les entités liées.        |    |                |               |    |                |               |                       |               |

Voir en page 3 le rapport de Fiducial Expertise sur les comptes annuels





|  | du | 01/01/2007 | %     | du | 01/01/2006 | %    | Var. en val. annuelle |         |
|--|----|------------|-------|----|------------|------|-----------------------|---------|
|  | au | 31/12/2007 | PE    | au | 31/12/2006 | PE   | en euros              | %       |
| <b>RESULTAT COURANT</b>                                      |    | 87 718     | 10,30 |    | 24 442     | 3,08 | 63 276                | 258,88  |
| <b>PRODUITS EXCEPTIONNELS :</b>                              |    |            |       |    |            |      |                       |         |
| Sur opérations de gestion                                    |    |            |       |    |            |      |                       |         |
| Sur opérations en capital                                    |    |            |       |    |            |      |                       |         |
| Reprises prov. et dép. et transf de ch                       |    |            |       |    |            |      |                       |         |
| <b>Total</b>   |    |            |       |    |            |      |                       |         |
| <b>CHARGES EXCEPTIONNELLES :</b>                             |    |            |       |    |            |      |                       |         |
| Sur opérations de gestion                                    |    |            |       |    |            |      |                       |         |
| Sur opérations en capital                                    |    |            |       |    |            |      |                       |         |
| Dotations aux amort. et dép. et aux prov                     |    |            |       |    |            |      |                       |         |
| <b>Total</b>   |    |            |       |    |            |      |                       |         |
| <b>RESULTAT EXCEPTIONNEL</b>                                 |    |            |       |    |            |      |                       |         |
| Participation des salariés aux résultats                     |    |            |       |    |            |      |                       |         |
| Impôts sur les bénéfices                                     |    | 253        | 0,03  |    | 140        | 0,02 | 113                   | 80,71   |
| <b>SOLDE INTERMEDIAIRE</b>                                   |    | 87 465     | 10,27 |    | 24 302     | 3,07 | 63 163                | 259,90  |
| Report des ressources non utilisées des exercices antérieurs |    | 25 000     | 2,93  |    | 42 216     | 5,33 | -17 216               | -40,78  |
| Engagements à réaliser sur des ressources affectées          |    |            |       |    | 37 906     | 4,78 | -37 906               | -100,00 |
| <b>TOTAL DES PRODUITS</b>                                    |    | 881 731    |       |    | 843 736    |      | 37 995                | 4,50    |
| <b>TOTAL DES CHARGES</b>                                     |    | 769 266    |       |    | 815 125    |      | -45 859               | -5,63   |
| <b>EXCEDENT OU DEFICIT</b>                                   |    | 112 465    | 13,20 |    | 28 611     | 3,61 | 83 853                | 293,08  |
| <b>EVALUATION DES CONTRIBUTIONS VOLONTAIRES</b>              |    |            |       |    |            |      |                       |         |
| <b>Produits</b>  |    |            |       |    |            |      |                       |         |
| Bénévolat  |    |            |       |    |            |      |                       |         |
| Prestations en nature  |    |            |       |    |            |      |                       |         |
| Dons en nature   |    |            |       |    |            |      |                       |         |
| <b>Total</b>   |    |            |       |    |            |      |                       |         |
| <b>CHARGES</b>   |    |            |       |    |            |      |                       |         |
| Secours en nature  |    |            |       |    |            |      |                       |         |
| Mise à disposition gratuite de biens et services             |    |            |       |    |            |      |                       |         |
| Personnel bénévole   |    |            |       |    |            |      |                       |         |
| <b>Total</b>   |    |            |       |    |            |      |                       |         |


Voir en page 3 le rapport de Fiducial Expertise sur les comptes annuels



## ANNEXE

- Règles et méthodes comptables
- Faits majeurs de l'exercice
- Nouvelles règles comptables sur les actifs
- Notes sur le Bilan Actif
- Notes sur le Bilan Passif
- Notes sur le Compte de Résultat
- Engagements financiers et autres informations

Voir en page 3 le rapport de Fiducial Expertise sur les comptes annuels



## ANNEXE

Exercice clos le : 31/12/2007

Durée : 12 mois

### 1 REGLES ET METHODES COMPTABLES

Les comptes annuels de l'exercice ont été établis et présentés conformément aux dispositions du Plan Comptable Général et du règlement 99-01 du CRC relatif aux modalités d'établissement des comptes annuels des associations.

Les conventions comptables ont été appliquées dans le respect du principe de prudence, conformément aux hypothèses de base :

- continuité de l'activité
- permanence des méthodes comptables d'un exercice à l'autre,
- indépendance des exercices,

et conformément aux règles générales d'établissement et de présentation des comptes annuels.

La méthode de base retenue pour l'évaluation des éléments inscrits en comptabilité est la méthode des coûts historiques.

Méthodes comptables :


- Dons et libéralités sont comptabilisés en autres produits d'exploitation.
- Bourses et dons associatifs sont comptabilisés en subventions accordées par l'association en charges d'exploitation.

La valeur liquidative des valeurs mobilières de placement au 31.12.07 s'élève à 576.833 euros.



## 2 FAITS MAJEURS DE L'EXERCICE

L'association a emménagé à la Maison des MICI 78 quai de Jemmapes Paris 10eme au 01 août 2007.



### 3 NOUVELLES REGLES COMPTABLES SUR LES ACTIFS, AMORTISSEMENTS ET DEPRECIATIONS

#### OPTIONS RETENUES DANS LE CADRE DU REGLEMENT CRC 2004-06

|  | Date de première option | Option pour la comptabilisation |                          | Non concerné                        |
|--|-------------------------|---------------------------------|--------------------------|-------------------------------------|
|  |                         | en charges                      | à l'actif                |                                     |
| <b>Frais d'acquisition</b>   |                         |                                 |                          |                                     |
| des immobilisations corporelles et incorporelles                       |                         | <input type="checkbox"/>        | <input type="checkbox"/> | <input checked="" type="checkbox"/> |
| des titres immobilisés et des titres de placement                      |                         | <input type="checkbox"/>        | <input type="checkbox"/> | <input checked="" type="checkbox"/> |
| <b>Coûts d'emprunts activables</b>                                     |                         |                                 |                          |                                     |
| montant comptabilisé à l'actif pour l'exercice                         |                         | <input type="checkbox"/>        | <input type="checkbox"/> | <input checked="" type="checkbox"/> |
| <b>Dépenses de développement remplissant les critères d'activation</b> |                         |                                 |                          |                                     |
| montant comptabilisé en charges pour l'exercice                        |                         | <input type="checkbox"/>        | <input type="checkbox"/> | <input checked="" type="checkbox"/> |

#### COMPOSANTS IDENTIFIES EN APPLICATION DU REGLEMENT CRC 2002-10


|  | Valeurs brutes | Amortissements et dépréciations | Valeurs nettes |
|--|----------------|---------------------------------|----------------|
| <b>Constructions</b>   |                |                                 |                |
| <b>Installations techniques, matériels et outillages industriels</b> |                |                                 |                |
| <b>Autres immobilisations corporelles</b>                            |                |                                 |                |

#### PASSAGE AUX NOUVELLES REGLES COMPTABLES

Le passage aux nouvelles règles comptables n'a pas d'impact sur la présentation des comptes annuels.

#### Modifications intervenues et impact chiffré significatif

|   | Comptes dans lesquels les retraitements sont comptabilisés |                  |                |                      | Résultat |
|---|--|------------------|----------------|----------------------|----------|
|   | Actif immobilisé   | Report à nouveau | Impôt sociétés | Provision pour impôt |          |
| Suppression des charges différées et à étaler                 |  |                  |                |                      |          |
| Retraitement des frais d'acquisition d'immobilisations        |  |                  |                |                      |          |
| Eléments qui ne correspondent plus à la définition d'un actif |  |                  |                |                      |          |
|   |  |                  |                |                      |          |
|   |  |                  |                |                      |          |



## 4 NOTES SUR LE BILAN ACTIF

## Frais d'établissement :

Frais de constitution.....  
Frais de premier établissement.....

|  |              |                    |
|--|--------------|--------------------|
|  |              |                    |
|  | Valeur nette | Taux amortissement |
|  |              |                    |

## Fonds commercial :

Eléments achetés.....  
Eléments réévalués.....  
Eléments reçus en apport.....

|  |              |                    |
|--|--------------|--------------------|
|  |              |                    |
|  | Valeur nette | Taux amortissement |
|  |              |                    |

## Actif immobilisé :

**Valeurs brutes**

Immobilisations incorporelles.....  
Immobilisations corporelles.....  
Immobilisations financières.....

|                                    | A l'ouverture | Augmentation  | Diminution   | A la clôture   |
|------------------------------------|---------------|---------------|--------------|----------------|
| Immobilisations incorporelles..... | 25 889        | 26 135        |              | 52 023         |
| Immobilisations corporelles.....   | 16 023        | 29 862        | 7 251        | 38 633         |
| Immobilisations financières.....   | 30            | 27 500        |              | 27 530         |
| <b>Total.....</b>                  | <b>41 941</b> | <b>83 497</b> | <b>7 251</b> | <b>118 186</b> |

**Amortissements et provisions**

Immobilisations incorporelles.....  
Immobilisations corporelles.....  
Immobilisations financières.....

|                                    | A l'ouverture | Augmentation | Diminution   | A la clôture  |
|------------------------------------|---------------|--------------|--------------|---------------|
| Immobilisations incorporelles..... | 3 418         | 5 023        |              | 8 442         |
| Immobilisations corporelles.....   | 12 525        | 4 033        | 7 251        | 9 307         |
| Immobilisations financières.....   |               |              |              |               |
| <b>Total.....</b>                  | <b>15 943</b> | <b>9 056</b> | <b>7 251</b> | <b>17 749</b> |

## Créances représentées par des effets de commerce :

Non recensé

Usagers.....  
Autres créances.....

## Etat des créances :

Actif immobilisé.....  
Actif circulant et charges constatées d'avance.

|   | Montant brut | A 1 an au plus | A plus d'1 an |
|---|--------------|----------------|---------------|
| Actif immobilisé.....                           | 27 500       |                | 27 500        |
| Actif circulant et charges constatées d'avance. | 231 553      | 131 553        | 100 000       |


## Produits à recevoir inclus dans les postes de bilan :

Créances rattachées à des participations.....  
Immobilisations financières.....  
Usagers et comptes rattachés.....  
Autres créances.....  
Disponibilités.....

|  |         |
|--|---------|
|  |         |
|  | 225 430 |

## Charges constatées d'avance :

|  |       |
|--|-------|
|  | 6 111 |
|--|-------|



## 5 NOTES SUR LE BILAN PASSIF

## TABLEAU DE VARIATION DES FONDS ASSOCIATIFS


|   | A l'ouverture  | Augmentations  | Diminutions   | A la clôture   |
|---|----------------|----------------|---------------|----------------|
| Fonds associatifs sans droit de reprise.....                        | 327 884        |                |               | 327 884        |
| Ecart de réévaluation sur des bien sans droit de reprise.....       |                |                |               |                |
| Réserves.....   | 296 693        |                |               | 296 693        |
| Report à nouveau.....   |                | 28 611         |               | 28 611         |
| Résultat comptable de l'exercice....                                | 28 611         | 112 465        | 28 611        | 112 465        |
| Fonds associatifs avec droit de reprise.....                        |                |                |               |                |
| Ecart de réévaluation sur des bien avec droit de reprise.....       |                |                |               |                |
| Subventions d'investissement non renouvelables par l'organisme..... |                |                |               |                |
| Provisions réglementées.....  |                |                |               |                |
| Droits des propriétaires(Commoda                                    |                |                |               |                |
| <b>Total.....</b>   | <b>653 188</b> | <b>141 076</b> | <b>28 611</b> | <b>765 653</b> |



## 5 NOTES SUR LE BILAN PASSIF (suite)

## TABLEAU DES RESERVES, PROVISIONS ET DEPRECIATIONS

|  | A l'ouverture | Augmentation | Diminutions | A la clôture |
|--|---------------|--------------|-------------|--------------|
| <b>Réserves</b>                            |               |              |             |              |
| Indisponibles.....                         |               |              |             |              |
| Statutaires ou contractuelles.....         |               |              |             |              |
| Réserves réglementées :                    |               |              |             |              |
| - plus-values nettes long terme.....       |               |              |             |              |
| - sur octroi de subvention d'invest.....   |               |              |             |              |
| - autres.....                              |               |              |             |              |
| Autres réserves :                          |               |              |             |              |
| - de propre assureur.....                  |               |              |             |              |
| - pour projet associatif.....              |               |              |             |              |
| - diverses.....                            |               |              |             |              |
| <b>Total (1) .....</b>                     | 296 693       |              |             | 296 693      |
|  | 296 693       |              |             | 296 693      |
| <b>Provisions réglementées</b>             |               |              |             |              |
| Relatives aux immobilisations.....         |               |              |             |              |
| Relatives au stocks.....                   |               |              |             |              |
| Relatives aux autres éléments d'actif..... |               |              |             |              |
| Amortissements dérogatoires.....           |               |              |             |              |
| Provision spéciale de réévaluation.....    |               |              |             |              |
| Plus-value réinvestie.....                 |               |              |             |              |
| Autres provisions réglementées.....        |               |              |             |              |
| <b>Total (2) .....</b>                     |               |              |             |              |
| <b>Provisions pour risques et charges</b>  |               |              |             |              |
| Provisions pour litiges.....               |               |              |             |              |
| Provisions pour garanties aux usagers..    |               |              |             |              |
| Provisions pour risques d'emploi.....      |               |              |             |              |
| Provision pour amendes et pénalités.....   |               |              |             |              |
| Provision pour grosses réparations.....    |               |              |             |              |
| Autres provisions risques et charges.....  |               |              |             |              |
| <b>Total (3) .....</b>                     |               |              |             |              |
| <b>Dépréciations</b>                       |               |              |             |              |
| Sur immobilisations                        |               |              |             |              |
| - incorporelles.....                       |               |              |             |              |
| - corporelles.....                         |               |              |             |              |
| - financières.....                         |               |              |             |              |
| Sur stocks et en cours.....                |               |              |             |              |
| Sur cptes usagers et cptes rattachés.....  |               |              |             |              |
| Autres dépréciations.....                  | 4 369         | 485          |             | 4 854        |
| <b>Total (4) .....</b>                     | 4 369         | 485          |             | 4 854        |
| <b>Total général (1 + 2 + 3 + 4)</b>       | 301 061       | 485          |             | 301 547      |
| Dont dotations et reprises :               |               |              |             |              |
| - d'exploitation.....                      |               |              |             |              |
| - financières.....                         |               | 485          |             |              |
| - exceptionnelles.....                     |               |              |             |              |





**5 NOTES SUR LE BILAN PASSIF (suite)**

**RESERVE POUR PROJET ASSOCIATIF**

| Intitulé des projets | A l'ouverture | Augmentation | Diminutions                              |   | A la clôture |
|----------------------|---------------|--------------|--|---|--------------|
|                      |               |              | Consommation par affectation du résultat | Consommation par investissement transfert vers le cpte 1027 |              |
|                      |               |              |  |   |              |
|                      |               |              |  |   |              |
|                      |               |              |  |   |              |
|                      |               |              |  |   |              |
|                      |               |              |  |   |              |
|                      |               |              |  |   |              |
|                      |               |              |  |   |              |
|                      |               |              |  |   |              |
|                      |               |              |  |   |              |
| <b>Total</b>         |               |              |  |   |              |

**TABLEAU DU REPORT A NOUVEAU AVANT REPARTITION DU RESULTAT**

|   | Débiteur | Créditeur |
|---|----------|-----------|
| <b>Nature du report à nouveau</b>   |          |           |
| Report à nouveau des activités sous contrôle de tiers financeurs destinés :       |          |           |
| - à l'exercice.....   |          |           |
| - aux exercices ultérieurs.....   |          |           |
| Report à nouveau non affecté des activités sous contrôle de tiers financeurs..... |          |           |
| Report à nouveau gestion propre.....  |          |           |
| <b>Solde</b>  |          |           |



**5 NOTES SUR LE BILAN PASSIF (suite)**

**TABLEAU DE SUIVI DES FONDS DEDIES**


|                            | Montant initial | Fonds à engager au début de l'exercice<br>A | Utilisation en cours de l'exercice<br>B | Engagements à réaliser sur nouvelles ressources affectées<br>C | Fonds restants à engager en fin d'exercice<br>D=A-B+C |
|----------------------------|-----------------|---|---|--|---|
| <b>Subventions</b>         |                 |   |   |  |   |
| <b>Total</b>               |                 |   |   |  |   |
| <b>Apports, dons, legs</b> |                 |   |   |  |   |
| Apports                    |                 |   |   |  |   |
| <b>Sous-total</b>          |                 |   |   |  |   |
| Dons manuels               |                 |   |   |  |   |
| ASTRA ZENECA 2006          | 25 000          | 25 000                                      | 25 000                                  |  |   |
| SCHERRING PLOUGH           | 110 000         | 12 906                                      |   |  | 12 906  |
| <b>Sous-total</b>          | <b>135 000</b>  | <b>37 906</b>                               | <b>25 000</b>                           |  | <b>12 906</b>   |
| Legs et donations          |                 |   |   |  |   |
| <b>Sous-total</b>          |                 |   |   |  |   |
| <b>Total</b>               | <b>135 000</b>  | <b>37 906</b>                               | <b>25 000</b>                           |  | <b>12 906</b>   |



**5 NOTES SUR LE BILAN PASSIF (suite)**

**TABLEAU DE REPARTITION DU RESULTAT DE L'EXERCICE**

|  | Déficit | Excédent   |
|--|---------|------------|
| <b>Résultat comptable de l'exercice</b>                                      |         | 112 464,94 |
| - dont part du résultat sur gestion propre .....                             |         | 112 464,94 |
| - dont part du résultat sous contrôle des tiers<br>financeurs (détails)..... |         |            |



## 5 NOTES SUR LE BILAN PASSIF (suite)

## Etats des dettes :

|                             | Montant brut   | A 1an au plus  | De 1 à 5 ans   | A plus de 5 ans |
|-----------------------------|----------------|----------------|----------------|-----------------|
| Etablissement de crédit     | 13             | 13             |                |                 |
| Dettes financières diverses |                |                |                |                 |
| Fournisseurs                | 13 902         | 13 902         |                |                 |
| Dettes fiscales et sociales | 35 708         | 35 708         |                |                 |
| Dettes sur immobilisations  | 19 565         | 19 565         |                |                 |
| Autres dettes               |                |                |                |                 |
| Produits constatés d'avance | 200 000        | 100 000        | 100 000        |                 |
| <b>Total :</b>              | <b>269 188</b> | <b>169 188</b> | <b>100 000</b> |                 |

Dettes représentées par des effets de commerce : Non recensé

|                         |  |
|-------------------------|--|
| Dettes financières..... |  |
| Fournisseurs.....       |  |
| Autres dettes.....      |  |

## Charges à payer incluses dans les postes du bilan :

|  |        |
|--|--------|
| Emprunts et dettes auprès établissements de crédit ..... | 13     |
| Emprunts et dettes financières diverses .....            |        |
| Fournisseurs.....  | 6 750  |
| Dettes fiscales et sociales.....                         | 14 450 |
| Autres dettes .....                                      |        |

Produits constatés d'avance : 200 000



## 6 NOTES SUR LE COMPTE DE RESULTAT


## VENTILATION DU CHIFFRE D'AFFAIRES

| Par catégorie                        | Chiffre d'affaires |               | %             |               |
|--------------------------------------|--------------------|---------------|---------------|---------------|
|                                      | N                  | N-1           | N             | N-1           |
| cartes de voeux- manifestations..... | 12 707             | 17 306        | 100,00        | 100,00        |
| <b>Total</b>                         | <b>12 707</b>      | <b>17 306</b> | <b>100,00</b> | <b>100,00</b> |

| Par secteur géographique | Chiffre d'affaires |     | % |     |
|--------------------------|--------------------|-----|---|-----|
|                          | N                  | N-1 | N | N-1 |
| <b>Total</b>             |                    |     |   |     |

## VENTILATION DES RESSOURCES

|   | Ressources     |                | %             |               |
|---|----------------|----------------|---------------|---------------|
|   | N              | N-1            | N             | N-1           |
| Subventions                             | 100 250        | 151 105        | 11,96         | 19,58         |
| Cotisations                             |                |                |               |               |
| Dons                                    | 609 224        | 620 640        | 72,67         | 80,42         |
| Apports                                 |                |                |               |               |
| Legs et donations                       | 128 912        |                | 15,38         |               |
| Prod. liés à des financements réglemen  |                |                |               |               |
| Ventes de dons en nature                |                |                |               |               |
| Autres prod. de la générosité du public |                |                |               |               |
| <b>Total</b>                            | <b>838 386</b> | <b>771 745</b> | <b>100,00</b> | <b>100,00</b> |



**6 NOTES SUR LE COMPTE DE RESULTAT (suite)**

**CONTRIBUTIONS VOLONTAIRES**

**1. Méthode de valorisation des contributions volontaires figurant au compte de résultat.**

| Nature | Méthode de valorisation |
|--------|-------------------------|
|        |                         |

**2. Informations sur les contributions volontaires ne figurant pas au compte de résultat.**

| Nature     | Valorisation  |
|------------|---|
| Bénévolat: | Valorisation des bénévoles (communiqué par l'Association)<br>-Soutien et convivialité: 6000h<br>-Délégations régionales et spécialisées: 20000h<br>-Communication/Internet: 6000h<br>-Conseil d'administration et Bureau: 6000h<br>-Fonctionnement, administratif, Siège: 2000h<br>-Recherche, Comité scientifique et médical: 1000h<br>Total de 41000h valorisées à 15€ = 615.000€ ( rappel en 2006:38.000h) |



7 ENGAGEMENTS FINANCIERS ET AUTRES INFORMATIONS

Engagements reçus :

neant

- Legs et donations autorisés par l'organisme de tutelle...
- Legs et donations acceptés par les organes statutairement compétents.....
- Ressources en nature stockées.....
- Garanties, cautions obtenues.....
- Droit d'usage des locaux .....
- Autorisation de découvert .....
- Autres engagements .....

Empty box for engagement received details.

Engagements donnés :

- Avals et cautions.....
- Droit d'usage de locaux concédés par l'association.....
- Autres engagements .....
- caution bancaire pour nouveau local

72 000

Empty box for engagement given details.

Dettes garanties par des sûretés réelles

Montant garanti

Empty box for guaranteed amount.

Large empty box for additional real security debt information.

Engagements pris en matière de pensions, retraites et indemnités assimilées :

Engagements

| Exercice en cours |             | Exercice précédent |             |
|-------------------|-------------|--------------------|-------------|
| Provisionné       | Non provis. | Provisionné        | Non provis. |

- Régimes à prestations définies
- Régimes additifs en droits
- Régimes chapeaux


|  |  |  |  |
|--|--|--|--|
|  |  |  |  |
|--|--|--|--|

Indemnités de fin de carrière

|  |  |  |  |
|--|--|--|--|
|  |  |  |  |
|--|--|--|--|

Méthodes et hypothèses utilisées :

Large empty box for methods and assumptions.



## 7 ENGAGEMENTS FINANCIERS ET AUTRES INFORMATIONS (suite)

### Engagements

#### de crédit bail :

Terrains  
Constructions  
Inst. techn., mat. & out.  
Autres immo. corp.  
Immo. en cours

|  | Redevances payées |          | Redevances restant à payer |            |         | Prix achat résiduel (1) |              |
|--|-------------------|----------|----------------------------|------------|---------|-------------------------|--------------|
|  | Exercice          | Cumulées | jusqu'à 1 an               | +1 à 5 ans | + 5 ans |                         | Tot. à payer |
|  | 3 301             | 4 841    | 3 301                      | 8 253      |         | 11554                   | 1            |

#### Totaux

|      |      |      |      |  |       |   |
|------|------|------|------|--|-------|---|
| 3301 | 4841 | 3301 | 8253 |  | 11554 | 1 |
|------|------|------|------|--|-------|---|

(1) Selon contrat

### AUTRES INFORMATIONS

En application de l'article 20 de la loi n°2006-586 du 23 mai 2006 relative au volontariat associatif et à l'engagement éducatif, le montant des rémunérations et avantages en nature versés aux trois plus hauts cadres dirigeants bénévoles ou salariés s'est élevé à 57656 € au cours de l'exercice 2007.

Le compte d'emploi et ressources est joint en annexe.

Les charges et produits sont répartis en 5 sections analytiques: Soutien, Recherche, Fonctionnement, Maison MICI, Communication.

Les frais directement affectables sont comptabilisés aux comptes annuels sous la section analytique appropriée.

Les salaires, charges sociales et fiscales sont réparties de la façon suivante:

-le directeur: 40% au soutien, 10% à la Maison, 10% à la communication et 40% au fonctionnement.

-l'assistante de direction: 60% au soutien, 5% à la recherche, 25% à la communication, et 10% au fonctionnement.


-le chargé de mission: 100% au soutien.

1) L'intégralité des emplois et ressources 2007 de l'Association sont intégrés au compte d'emploi.

2) Nature et quantité des ressources en nature: page 21

3) Effectif des bénévoles : détail page 21

4) Valeurs des immobilisations, stocks de produits à distribuer, titres de placement: La méthode de base retenue pour l'évaluation des éléments inscrits en comptabilité est la méthode des coûts historiques.





Compte d'emploi et de ressources au 31/12/07

| N° compte          | Intitulé                        | 2006           |                | 2007      |           | Recherche | Recherche | Com°/Internet | Com°/Internet | 2006     | 2007   | Fonc° Siège | Fonc° Siège | 2006 | 2007 | TOTAL    | TOTAL     |
|--------------------|---------------------------------|----------------|----------------|-----------|-----------|-----------|-----------|---------------|---------------|----------|--------|-------------|-------------|------|------|----------|-----------|
|                    |                                 | Déleg° Soutien | Déleg° Soutien | La Maison | La Maison |           |           |               |               |          |        |             |             |      |      |          |           |
| 60                 | Achat Prest. Services (travaux) |                |                |           |           |           |           |               |               | 2 189,13 |        |             |             |      |      | 2 189,13 |           |
| 604300             | Fournitures non stockables      |                | 423,04         |           |           |           |           |               |               |          | 180,00 |             |             |      |      | 0,00     | 603,04    |
| 606300             | Fournitures et petits equip.    |                | 286,00         |           |           |           |           |               |               |          |        |             |             |      |      | 0,00     | 1 201,35  |
| 606400             | Fournitures administratives     |                | 1 926,81       |           |           |           |           |               |               |          | 800,89 |             |             |      |      | 202,51   | 886,48    |
| 606820             | Achats cartes vœux              |                | 3 376,04       |           |           |           |           |               |               |          |        |             |             |      |      | 3 893,87 | 11 951,06 |
| 61                 | Sous-traitance Générale         |                | 2 011,67       |           |           |           |           |               |               |          |        |             |             |      |      | 3 576,04 | 2 011,67  |
| 611000             | Credit-Bail mobilier            |                |                |           |           |           |           |               |               |          |        |             |             |      |      |          | 0,00      |
| 612200             | Locations immobilières          |                | 4 856,23       |           |           |           |           |               |               |          |        |             |             |      |      |          | 1 848,14  |
| 613210             | Loc. salle de conférence        |                | 2 793,97       |           |           |           |           |               |               |          |        |             |             |      |      |          | 3 300,96  |
| 613500             | Location Mobilieres             |                | 604,66         |           |           |           |           |               |               |          |        |             |             |      |      |          | 3 750,55  |
| 614000             | Charges locatives               |                |                |           |           |           |           |               |               |          |        |             |             |      |      |          | 6 099,70  |
| 615200             | Entretien Immobilier            |                | 138,15         |           |           |           |           |               |               |          |        |             |             |      |      |          | 11 338,19 |
| 615500             | Entretien mobilier              |                |                |           |           |           |           |               |               |          |        |             |             |      |      |          | 4 729,23  |
| 615600             | Maintenance                     |                | 2 856,30       |           |           |           |           |               |               |          |        |             |             |      |      |          | 2 225,31  |
| 616000             | Assurance                       |                |                |           |           |           |           |               |               |          |        |             |             |      |      |          | 2 644,24  |
| 618150             | Effica & Youth Efficca          |                | 420,00         |           |           |           |           |               |               |          |        |             |             |      |      |          | 8 324,92  |
| 618300             | Documentation technique         |                | 3 483,00       |           |           |           |           |               |               |          |        |             |             |      |      |          | 3 479,60  |
| 618400             | Frais de formation              |                | 756,50         |           |           |           |           |               |               |          |        |             |             |      |      |          | 0,00      |
| 62                 | Commissions & courtages/achats  |                |                |           |           |           |           |               |               |          |        |             |             |      |      |          | 216,56    |
| 622100             | Honoraires                      |                | 3 500,00       |           |           |           |           |               |               |          |        |             |             |      |      |          | 41 077,00 |
| 622620             | Vacation Ast. sociale           |                | 4 680,00       |           |           |           |           |               |               |          |        |             |             |      |      |          | 294,49    |
| 622630             | Frais Cheques déjeuners         |                | 137,30         |           |           |           |           |               |               |          |        |             |             |      |      |          | 497,51    |
| 622700             | Frais d'actes                   |                |                |           |           |           |           |               |               |          |        |             |             |      |      |          | 66,73     |
| 623100             | Annonces et insertions          |                |                |           |           |           |           |               |               |          |        |             |             |      |      |          | 3 260,88  |
| 623600             | Catalogues et imprimés          |                |                |           |           |           |           |               |               |          |        |             |             |      |      |          | 1 646,40  |
| 623700             | Alfa Magazine                   |                | 22 563,79      |           |           |           |           |               |               |          |        |             |             |      |      |          | 11 786,55 |
| 623800             | Divers dons pourboires          |                | 30 587,65      |           |           |           |           |               |               |          |        |             |             |      |      |          | 14 656,98 |
| 623810             | Outils enquête regard           |                |                |           |           |           |           |               |               |          |        |             |             |      |      |          | 0,00      |
| 623800             | Divers dons pourboires          |                |                |           |           |           |           |               |               |          |        |             |             |      |      |          | 858,00    |
| 625000             | Frais de délégués               |                |                |           |           |           |           |               |               |          |        |             |             |      |      |          | 12 911,31 |
| 625050             | Frais de délégués               |                |                |           |           |           |           |               |               |          |        |             |             |      |      |          | 4 702,58  |
| 625060             | Frais de délégués               |                |                |           |           |           |           |               |               |          |        |             |             |      |      |          | 3 711,52  |
| 625100             | Frais de délégués               |                |                |           |           |           |           |               |               |          |        |             |             |      |      |          | 30 587,65 |
| 625115             | Frais de délégués               |                |                |           |           |           |           |               |               |          |        |             |             |      |      |          | 29 719,66 |
| 625150             | Frais de délégués               |                |                |           |           |           |           |               |               |          |        |             |             |      |      |          | 200,00    |
| 625200             | Frais de délégués               |                |                |           |           |           |           |               |               |          |        |             |             |      |      |          | 96 161,54 |
| 625200             | Frais administratifs            |                |                |           |           |           |           |               |               |          |        |             |             |      |      |          | 0,00      |
| 625700             | Préceptions                     |                | 438,90         |           |           |           |           |               |               |          |        |             |             |      |      |          | 0,00      |
| 626100             | Frais postaux                   |                | 351,71         |           |           |           |           |               |               |          |        |             |             |      |      |          | 17 550,06 |
| 626110             | Frais postaux NDF               |                | 16 471,85      |           |           |           |           |               |               |          |        |             |             |      |      |          | 2 105,10  |
| 626200             | Frais de communications         |                | 2 882,08       |           |           |           |           |               |               |          |        |             |             |      |      |          | 864,33    |
| 626210             | Internet                        |                | 2 418,64       |           |           |           |           |               |               |          |        |             |             |      |      |          | 1 203,55  |
| 626211             | Telecom sur NDF                 |                | 1 074,34       |           |           |           |           |               |               |          |        |             |             |      |      |          | 834,00    |
| 628700             | Frais bancaires                 |                | 1 032,62       |           |           |           |           |               |               |          |        |             |             |      |      |          | 2 296,47  |
| 628800             | Frais divers central/bge/jurie  |                | 3 155,34       |           |           |           |           |               |               |          |        |             |             |      |      |          | 864,33    |
| 63                 | Taxe sur les salaires           |                |                |           |           |           |           |               |               |          |        |             |             |      |      |          | 1 139,76  |
| 631100             | Part employeur Form. Cont       |                | 2 306,47       |           |           |           |           |               |               |          |        |             |             |      |      |          | 6 918,60  |
| 64                 | Salaires et appoint             |                | 314,68         |           |           |           |           |               |               |          |        |             |             |      |      |          | 0,00      |
| 645000             | Charges                         |                | 44 694,63      |           |           |           |           |               |               |          |        |             |             |      |      |          | 1 045,34  |
| 647800             | Cheques déjeuners               |                | 18 205,76      |           |           |           |           |               |               |          |        |             |             |      |      |          | 6 284,97  |
| 65                 | Redevances pour concessions     |                | 0,00           |           |           |           |           |               |               |          |        |             |             |      |      |          | 3 775,97  |
| 651100             | Bourses accordées aux usagers   |                | 40,72          |           |           |           |           |               |               |          |        |             |             |      |      |          | 6 374,47  |
| 651200             | Bourses accordées aux usagers   |                | 11 151,47      |           |           |           |           |               |               |          |        |             |             |      |      |          | 1 167,91  |
| 657300             | GETAID/Renanud/Espoir           |                |                |           |           |           |           |               |               |          |        |             |             |      |      |          | 18 368,99 |
| 657400             | Recherche DiagnosticsSciences   |                |                |           |           |           |           |               |               |          |        |             |             |      |      |          | 11 768,37 |
| 658000             | Charges diverses                |                |                |           |           |           |           |               |               |          |        |             |             |      |      |          | 4 688,59  |
| 681110             | Dot. Amort. Incorporelles       |                |                |           |           |           |           |               |               |          |        |             |             |      |      |          | 4 190,69  |
| 681120             | Dot. Amort. corporelles         |                |                |           |           |           |           |               |               |          |        |             |             |      |      |          | 758,62    |
| 686650             | Dot. dégrès. VMP                |                |                |           |           |           |           |               |               |          |        |             |             |      |      |          | 522,12    |
| 689500             | Imp. Real. S' dons manuel       |                | 25 000,00      |           |           |           |           |               |               |          |        |             |             |      |      |          | 1 354,13  |
| 695000             | Impôts sur les bénéfices        |                |                |           |           |           |           |               |               |          |        |             |             |      |      |          | 851,44    |
| TOTAL              |                                 |                | 243 300,66     |           |           |           |           |               |               |          |        |             |             |      |      |          | 2 376,60  |
| EXCEDENT 2006/2007 |                                 |                | 472,63         |           |           |           |           |               |               |          |        |             |             |      |      |          | 0,00      |
| TOTAL              |                                 |                | 227 877,98     |           |           |           |           |               |               |          |        |             |             |      |      |          | 2 376,60  |



Compte d'emploi et de ressources au 31/12/07

| PRODUITS  |                                     | 2006          | 2007       | 2006       | 2007         | 2006         | 2007      | 2006      | 2007       | 2006         | 2007         | 2006       | 2007      | 2006      | 2007      | 2006       | 2007       | 2006       | 2007      |           |           |            |            |
|-----------|-------------------------------------|---------------|------------|------------|--------------|--------------|-----------|-----------|------------|--------------|--------------|------------|-----------|-----------|-----------|------------|------------|------------|-----------|-----------|-----------|------------|------------|
| N° compte | Intitulés                           | Déleg° Soutie | La Maison  | Recherche  | om° /Interne | om° /Interne | 2007      | 2006      | 2007       | Fonct° Siège | Fonct° Siège | 2006       | 2007      | 2006      | 2007      | 2006       | 2007       | 2006       | 2007      | TOTAL     | TOTAL     |            |            |
| 70        |                                     |               |            |            |              |              |           |           |            |              |              |            |           |           |           |            |            |            |           |           |           |            |            |
| 708810    | Ventes cassettes                    | 69,00         |            |            |              |              |           |           |            |              |              |            |           |           |           |            |            |            |           |           |           |            |            |
| 708820    | Ventes cartes de vœux               | 11 448,00     |            |            |              |              |           |           |            |              |              |            |           |           |           |            |            |            |           |           |           |            |            |
| 708830    | Manifestations                      | 5 565,00      |            |            |              |              |           |           |            |              |              |            |           |           |           |            |            |            |           |           |           |            |            |
| 708840    | Autres recettes                     | 12,45         | 2 711,47   |            |              |              |           |           |            |              |              |            |           |           |           |            |            |            |           |           |           |            |            |
| 708850    | Participation adhérents ateliers    |               |            |            | 102,50       |              |           |           |            |              |              |            |           |           |           |            |            |            |           |           |           |            |            |
| 74        |                                     |               |            |            | 480,00       |              |           |           |            |              |              |            |           |           |           |            |            |            |           |           |           |            |            |
| 740105    | Autres subventions publiques        |               |            |            |              |              |           |           |            |              |              |            |           |           |           |            |            |            |           |           |           |            |            |
| 742100    | Subvention Ministère santé          | 31 000,00     |            |            | 64 486,81    |              |           |           |            |              |              |            |           |           |           |            |            |            |           |           |           |            |            |
| 742105    | Subvention ville Paris              | 1 000,00      |            |            |              |              |           |           | 92 000,00  |              |              |            |           |           |           |            |            |            |           |           |           |            |            |
| 742106    | Subventions Mairies                 | 105,00        |            |            |              |              |           |           |            |              |              |            |           |           |           |            |            |            |           |           |           |            |            |
| 742200    | Subventions Conseils Régionaux      |               |            |            |              |              |           |           |            |              |              |            |           |           |           |            |            |            |           |           |           |            |            |
| 742300    | Subventions Conseils Généraux       |               |            |            |              |              |           |           |            |              |              |            |           |           |           |            |            |            |           |           |           |            |            |
| 75        |                                     |               |            |            |              |              |           |           |            |              |              |            |           |           |           |            |            |            |           |           |           |            |            |
| 754100    | Dons                                | 74 872,79     | 40 461,08  | 286 110,00 |              |              |           |           |            |              |              |            |           |           |           |            |            |            |           |           |           |            |            |
| 754212    | Don Cyclotouriste Crossac           |               |            | 175 248,43 |              |              |           |           |            |              |              |            |           |           |           |            |            |            |           |           |           |            |            |
| 754213    | Don des Associations                |               |            | 11 500,00  |              |              |           |           |            |              |              |            |           |           |           |            |            |            |           |           |           |            |            |
| 754214    | Don Lion's club                     |               | 18 196,32  | 16 390,00  |              |              |           |           |            |              |              |            |           |           |           |            |            |            |           |           |           |            |            |
| 754215    | Libéralités Laboratoires            |               |            | 6 000,00   |              |              |           |           |            |              |              |            |           |           |           |            |            |            |           |           |           |            |            |
| 754216    | Mécénat entreprises                 |               |            |            | 600,00       |              |           |           |            |              |              |            |           |           |           |            |            |            |           |           |           |            |            |
| 754217    | Schering Plough                     |               | 5 000,00   |            |              |              |           |           |            |              |              |            |           |           |           |            |            |            |           |           |           |            |            |
| 754218    | Mécénat Ferring                     |               |            |            |              |              |           |           |            |              |              |            |           |           |           |            |            |            |           |           |           |            |            |
| 754221    | Lab. Solvay Pharma                  | 25 750,00     |            |            |              |              |           |           | 110 000,00 |              |              |            |           |           |           |            |            |            |           |           |           |            |            |
| 754222    | Lab. Astra Zeneca                   | 9 948,93      |            |            |              |              |           |           |            |              |              |            |           |           |           |            |            |            |           |           |           |            |            |
| 754223    | Lab. Abbott                         | 25 000,00     |            |            |              |              |           |           |            |              |              |            |           |           |           |            |            |            |           |           |           |            |            |
| 754225    | Lab. UCB Pharma                     |               | 30 000,00  |            |              |              |           |           |            |              |              |            |           |           |           |            |            |            |           |           |           |            |            |
| 758000    | Produits de gestion courante        |               |            |            |              |              |           |           |            |              |              |            |           |           |           |            |            |            |           |           |           |            |            |
| 758500    | Legs et donations non affectés      |               |            |            |              |              |           |           |            |              |              |            |           |           |           |            |            |            |           |           |           |            |            |
| 76        |                                     |               |            |            |              |              |           |           |            |              |              |            |           |           |           |            |            |            |           |           |           |            |            |
| 763000    | Revenus des autres créances         |               |            |            |              |              |           |           |            |              |              |            |           |           |           |            |            |            |           |           |           |            |            |
| 767000    | Produits nets /cessions de VMP      |               |            |            |              |              |           |           |            |              |              |            |           |           |           |            |            |            |           |           |           |            |            |
| 768000    | Autres produits financiers          |               |            |            |              |              |           |           |            |              |              |            |           |           |           |            |            |            |           |           |           |            |            |
| 77        |                                     |               |            |            |              |              |           |           |            |              |              |            |           |           |           |            |            |            |           |           |           |            |            |
| 770000    | Produits exceptionnels              |               |            |            |              |              |           |           |            |              |              |            |           |           |           |            |            |            |           |           |           |            |            |
| 78        |                                     |               |            |            |              |              |           |           |            |              |              |            |           |           |           |            |            |            |           |           |           |            |            |
| 786650    | Rep. Prov. /VMP                     |               |            |            |              |              |           |           |            |              |              |            |           |           |           |            |            |            |           |           |           |            |            |
| 789000    | Report ressources non utilisées     | 42 215,64     |            |            | 25 000,00    |              |           |           |            |              |              |            |           |           |           |            |            |            |           |           |           |            |            |
| 79        |                                     |               |            |            |              |              |           |           |            |              |              |            |           |           |           |            |            |            |           |           |           |            |            |
| 791000    | Transfert de charges d'exploitation | 891,17        |            |            | 811,10       |              |           |           |            |              |              |            |           |           |           |            |            |            |           |           |           |            |            |
| TOTAL     |                                     | 227 877,98    | 243 300,66 | 320 000,00 | 424 296,67   | 221 238,00   | 25 513,19 | 74 620,10 | 92 251,32  | 843 736,08   | 881 730,71   | 221 238,00 | 25 513,19 | 74 620,10 | 92 251,32 | 843 736,08 | 881 730,71 | 221 238,00 | 25 513,19 | 74 620,10 | 92 251,32 | 843 736,08 | 881 730,71 |



