

MADELEINE BIEGUENG
Expert Comptable
Inscrit au tableau de l'Ordre de Paris
Commissaire aux Comptes
Membre de la Compagnie Régionale de Paris

COMPAGNIE OPOSITO

Association régie par la loi du 1er Juillet 1901

SIEGE SOCIAL : 53 RUE DE MERLAN
93130 NOISY LE SEC

RAPPORT GENERAL DU COMMISSAIRE AUX COMPTES

EXERCICE CLOS LE 31 DECEMBRE 2007

COMPAGNIE OPOSITO

Association régie par la loi du 1er Juillet 1901

SIEGE SOCIAL : 53 RUE DE MERLAN
93130 NOISY LE SEC

RAPPORT GENERAL DU COMMISSAIRE AUX COMPTES EXERCICE CLOS LE 31 DECEMBRE 2007

MESDAMES, MESSIEURS,

En exécution de la mission qui nous a été confiée par votre assemblée générale, nous vous présentons notre rapport relatif à l'exercice clos le 31 décembre 2007 sur :

- le contrôle des comptes annuels de l'association « **Compagnie Oposito** », tels qu'ils sont joints au présent rapport,
- la justification de nos appréciations,
- les vérifications spécifiques et les informations prévues par la loi.

Les comptes annuels ont été arrêtés par votre Conseil d'Administration. Il nous appartient, sur la base de notre audit, d'exprimer une opinion sur ces comptes.

Opinion sur les comptes annuels

Nous avons effectué notre audit selon les normes professionnelles applicables en France ; ces normes requièrent la mise en oeuvre de diligences permettant d'obtenir l'assurance raisonnable que les comptes annuels ne comportent pas d'anomalies significatives. Un audit consiste à examiner, par sondages, les éléments probants justifiant les données contenues dans ces comptes. Il consiste également à apprécier les principes comptables suivis et les estimations significatives retenues pour l'arrêté des comptes et à apprécier leur présentation d'ensemble. Nous estimons que nos contrôles fournissent une base raisonnable à l'opinion exprimée ci-après.

Nous certifions que les comptes annuels sont, au regard des règles et principes comptables français, réguliers et sincères et donnent une image fidèle du résultat des opérations de l'exercice écoulé ainsi que de la situation financière et du patrimoine de l'association à la fin de cet exercice.

Justification des appréciations

En application des dispositions de l'article L. 823-9 du Code de commerce relatives à la justification de nos appréciations, nous vous informons que les appréciations auxquelles nous avons procédé ont porté sur le caractère approprié des principes comptables appliqués.


Les appréciations ainsi portées s'inscrivent dans le cadre de notre démarche d'audit des comptes annuels, pris dans leur ensemble, et ont donc contribué à la formation de notre opinion exprimée dans la première partie de ce rapport.

Vérifications et informations spécifiques

Nous avons également procédé, conformément aux normes professionnelles applicables en France, aux vérifications spécifiques prévues par la loi.

Nous n'avons pas d'observation à formuler sur la sincérité et la concordance avec les comptes annuels des informations données dans le rapport d'activité et dans les documents adressés aux membres sur la situation financière et les comptes annuels.

Fait à Tremblay en France , le 28 avril 2008








Madeleine BIEGUENG
Commissaire aux comptes

ASSOC. COMPAGNIE OPOSITO

53 RUE DE MERLAN



93130 NOISY-LE-SEC

01 48 02 80 96



Etats Comptables et Fiscaux

31/12/2007



PERRY




18 avenue Hector BERLIOZ

93270 SEVRAN

Téléphone : 0143846945



Bilan



Bilan Actif

ASSOC. COMPAGNIE OPOSITO

Période du 01/01/07 au 31/12/07

Edition du 30/04/08

RUBRIQUES	BRUT	Amortissements	Net (N) 31/12/2007	Net (N-1) 31/12/2006
CAPITAL SOUSCRIT NON APPELÉ				
IMMOBILISATIONS INCORPORELLES				
Frais d'établissement				
Frais de développement				
Concession, brevets et droits similaires				
Fonds commercial				
Autres immobilisations incorporelles	1 357	1 357		
Avances et acomptes sur immobilisations incorporelles				
TOTAL immobilisations incorporelles :	1 357	1 357		
IMMOBILISATIONS CORPORELLES				
Terrains				
Constructions				
Installations techniques, matériel et outillage industriel	30 931	26 293	4 638	4 106
Autres immobilisations corporelles	343 355	239 607	103 748	215 007
Immobilisations en cours				
Avances et acomptes				
TOTAL immobilisations corporelles :	374 286	265 900	108 386	219 112
IMMOBILISATIONS FINANCIÈRES				
Participations évaluées par mise en équivalence				
Autres participations	2 194		2 194	2 194
Créances rattachées à des participations				
Autres titres immobilisés				
Prêts				
Autres immobilisations financières	4 569		4 569	12 191
TOTAL immobilisations financières :	6 762		6 762	14 384
ACTIF IMMOBILISÉ	382 405	267 257	115 148	233 496
STOCKS ET EN-COURS				
Matières premières et approvisionnement				
Stocks d'en-cours de production de biens				
Stocks d'en-cours production de services				
Stocks produits intermédiaires et finis				
Stocks de marchandises				
TOTAL stocks et en-cours :				
CRÉANCES				
Avances, acomptes versés sur commandes	2 778		2 778	
Créances clients et comptes rattachés	17 597		17 597	27 383
Autres créances	69 429		69 429	118 947
Capital souscrit et appelé, non versé				
TOTAL créances :	89 804		89 804	146 330
DISPONIBILITÉS ET DIVERS				
Valeurs mobilières de placement	168 786		168 786	
Disponibilités	15 803		15 803	1 848
Charges constatées d'avance	19 381		19 381	985
TOTAL disponibilités et divers :	203 971		203 971	2 833
ACTIF CIRCULANT	293 775		293 775	149 163
Frais d'émission d'emprunts à étaler				
Primes remboursement des obligations				
Écarts de conversion actif				
TOTAL GÉNÉRAL	676 180	267 257	408 923	382 660




Bilan Passif

ASSOC. COMPAGNIE OPOSITO

Période du 01/01/07 au 31/12/07
Edition du 30/04/08

RUBRIQUES	Net (N) 31/12/2007	Net (N-1) 31/12/2006
SITUATION NETTE		
Capital social ou individuel dont versé		
Primes d'émission, de fusion, d'apport, ...		
Écarts de réévaluation dont écart d'équivalence		
Réserve légale		
Réserves statutaires ou contractuelles		
Réserves réglementées		
Autres réserves		
Report à nouveau	73 553	145 479
Résultat de l'exercice	37 612	(71 926)
TOTAL situation nette :	111 165	73 553
SUBVENTIONS D'INVESTISSEMENT	44 870	100 958
PROVISIONS RÉGLEMENTÉES		
CAPITAUX PROPRES	156 036	174 511
Produits des émissions de titres participatifs		
Avances conditionnées		
AUTRES FONDS PROPRES		
Provisions pour risques		
Provisions pour charges		
PROVISIONS POUR RISQUES ET CHARGES		
DETTES FINANCIÈRES		
Emprunts obligataires convertibles		
Autres emprunts obligataires		
Emprunts et dettes auprès des établissements de crédit	45 747	131 799
Emprunts et dettes financières divers		
TOTAL dettes financières :	45 747	131 799
AVANCES ET ACOMPTES RECUS SUR COMMANDES EN COURS		
DETTES DIVERSES		
Dettes fournisseurs et comptes rattachés	51 088	23 618
Dettes fiscales et sociales	94 831	44 676
Dettes sur immobilisations et comptes rattachés		
Autres dettes	61 222	8 055
TOTAL dettes diverses :	207 141	76 349
PRODUITS CONSTATÉS D'AVANCES		
DETTES	252 887	208 148
Ecarts de conversion passif		
TOTAL GÉNÉRAL	408 923	382 660

Compte de Résultat



Compte de Résultat (Première Partie)

ASSOC. COMPAGNIE OPOSITO

Période du 01/01/07 au 31/12/07
Edition du 30/04/08

RUBRIQUES	France	Export	Net (N) 31/12/2007	Net (N-1) 31/12/2006
Ventes de marchandises				
Production vendue de biens				
Production vendue de services	694 833		694 833	196 100
Chiffres d'affaires nets	694 833		694 833	196 100
Production stockée				
Production immobilisée				243 627
Subventions d'exploitation			611 562	488 684
Reprises sur amortissements et provisions, transfert de charges				
Autres produits				20
PRODUITS D'EXPLOITATION			1 306 395	928 431
CHARGES EXTERNES				
Achats de marchandises [et droits de douane]				
Variation de stock de marchandises				
Achats de matières premières et autres approvisionnement				
Variation de stock [matières premières et approvisionnement]				
Autres achats et charges externes			482 165	354 531
TOTAL charges externes :			482 165	354 531
IMPOTS, TAXES ET VERSEMENTS ASSIMILÉS			15 484	19 695
CHARGES DE PERSONNEL				
Salaires et traitements			458 461	381 442
Charges sociales			208 471	175 546
TOTAL charges de personnel :			666 932	556 988
DOTATIONS D'EXPLOITATION				
Dotations aux amortissements sur immobilisations			115 443	83 114
Dotations aux provisions sur immobilisations				
Dotations aux provisions sur actif circulant				
Dotations aux provisions pour risques et charges				
TOTAL dotations d'exploitation :			115 443	83 114
AUTRES CHARGES D'EXPLOITATION			9 246	23 320
CHARGES D'EXPLOITATION			1 289 269	1 037 648
RÉSULTAT D'EXPLOITATION			17 125	(109 217)




Compte de Résultat (Seconde Partie)

ASSOC. COMPAGNIE OPOSITO

Période du 01/01/07 au 31/12/07
Edition du 30/04/08

RUBRIQUES	Net (N) 31/12/2007	Net (N-1) 31/12/2006
RÉSULTAT D'EXPLOITATION	17 125	(109 217)
Bénéfice attribué ou perte transférée Perte supportée ou bénéfice transféré	23 699	15 000
PRODUITS FINANCIERS		
Produits financiers de participation	83	14
Produits des autres valeurs mobilières et créances de l'actif immobilisé		
Autres intérêts et produits assimilés	184	796
Reprises sur provisions et transferts de charges		
Différences positives de change		
Produits nets sur cessions de valeurs mobilières de placement		
	266	809
CHARGES FINANCIÈRES		
Dotations financières aux amortissements et provisions		
Intérêts et charges assimilées	4 813	6 783
Différences négatives de change	187	
Charges nettes sur cessions de valeurs mobilières de placement		
	4 999	6 783
RÉSULTAT FINANCIER	(4 733)	(5 974)
RÉSULTAT COURANT AVANT IMPOTS	(11 306)	(130 190)
PRODUITS EXCEPTIONNELS		
Produits exceptionnels sur opérations de gestion	2 515	498
Produits exceptionnels sur opérations en capital	56 088	33 653
Reprises sur provisions et transferts de charges		
	58 603	34 151
CHARGES EXCEPTIONNELLES		
Charges exceptionnelles sur opérations de gestion	1 361	45
Charges exceptionnelles sur opérations en capital		
Dotations exceptionnelles aux amortissements et provisions		
	1 361	45
RÉSULTAT EXCEPTIONNEL	57 241	34 106
Participation des salariés aux résultats de l'entreprise		
Impôts sur les bénéfices	8 323	(24 158)
TOTAL DES PRODUITS	1 365 264	963 392
TOTAL DES CHARGES	1 327 652	1 035 318
BÉNÉFICE OU PERTE	37 612	(71 926)

Détail des comptes



Bilan Actif (2050)

	Brut	Amortissements	Net 31/12/2007	Net N-1 31/12/2006	Variation En valeur	En %
ACTIF IMMOBILISE *						
Immobilisation incorporelles						
Autres immobilisations incorporelles	1 356,60	1 356,60	0,00	0,00	0,00	
208010 LOGICIELS	1 356,60		1 356,60	1 356,60		
280801 AMORT ACQUISITION LOGIC		1 356,60	-1 356,60	-1 356,60		
Immobilisations corporelles						
Inst. tech., matériel et out. industriels	30 931,33	26 292,84	4 638,49	4 105,52	532,97	12,98
215400 MATERIEL TECHNIQUE	30 931,33		30 931,33	28 091,96	2 839,37	10,11
281540 AMORT.MAT. TECHNIQUE		26 292,84	-26 292,84	-23 986,44	-2 306,40	9,62
Autres immobilisations corporelles	343 354,76	239 607,20	103 747,56	215 006,56	-111 259,00	-51,75
218100 PRODUCTION EL TORO	243 626,69		243 626,69	243 626,69		
218110 A.A.I. GENERALES	10 602,41		10 602,41	10 602,41		
218200 MATERIEL DE TRANSPORT	17 558,53		17 558,53	17 558,53		
218210 MATERIEL DE TRANSPORT	20 342,04		20 342,04	20 342,04		
218300 MATERIEL BUREAU, INFOR	30 004,50		30 004,50	28 127,23	1 877,27	6,67
218310 MATERIEL DE SPECTACLE	21 220,59		21 220,59	21 220,59		
281810 DOT.AMORT.TORO		162 417,79	-162 417,79	-60 906,67	-101 511,12	166,67
281811 AMORT INST. GALES. SOL P		5 855,83	-5 855,83	-4 912,24	-943,59	19,21
281820 MATERIEL DE TRANSPORT		11 785,86	-11 785,86	-7 396,23	-4 389,63	59,35
281821 AMORT. MAT DE TRANSPORT		20 348,49	-20 348,49	-20 348,49		
281830 AMORT. MAT. BUREAU ET I		26 472,84	-26 472,84	-23 615,56	-2 857,28	12,10
281831 MATERIEL DE SPECTACLE		12 726,39	-12 726,39	-9 291,74	-3 434,65	36,96
Immobilisations financières (2)						
Autres participations	2 193,50		2 193,50	2 193,50	0,00	
261100 ACTIONS B.F.C.C.	2 193,50		2 193,50	2 193,50		
Autres immobilisations financières *	4 568,86		4 568,86	12 190,86	-7 622,00	-62,52
275100 RETENUE DE GARANTIE DAI				7 622,00	-7 622,00	-100,00
275500 CAUTION CARTE TOTAL	300,00		300,00	300,00		
275501 CAUTION AIR LIQUIDE	158,86		158,86	158,86		
275502 CAUTION LOYER ST.JUST	4 110,00		4 110,00	4 110,00		
TOTAL (II)	382 405,05	267 256,64	115 148,41	233 496,44	-118 348,03	-50,69
ACTIF CIRCULANT						
Stocks *						
Avances et acptes versés sur cdes	2 778,07		2 778,07		2 778,07	
409100 FOURNIS. AVANC. & ACOMP	2 778,07		2 778,07		2 778,07	
Créances						
Clients et comptes rattachés (3) *	17 597,20		17 597,20	27 382,75	-9 785,55	-35,74
411CARA COMPAGIE CARABOSSE	1 458,34		1 458,34		1 458,34	
411CCA UK CENTRE FOR CARNAVA	153,12		153,12		153,12	
411CHAT VILLE DE CHATELLERAULT	15 985,74		15 985,74		15 985,74	
411FR2 FRANCE 2				23 914,02	-23 914,02	-100,00
411GRE GREENWICH AND DOCKLA				392,03	-392,03	-100,00
411SOL SOL Y FIESTA				445,50	-445,50	-100,00
411TRI LE TRIANON				2 631,20	-2 631,20	-100,00
Autres créances (3)	69 428,62		69 428,62	118 947,46	-49 518,84	-41,63
401AVLS AUDIO VIDEO LIGHT SERV				20,00	-20,00	-100,00
401EDF EDF GDF				308,34	-308,34	-100,00
425000 PERSONNEL AVANCES ET				550,53	-550,53	-100,00
441720 CONSEIL GENERAL 93 SEINE				30 500,00	-30 500,00	-100,00
441730 REGION ILE DE FRANCE				18 000,00	-18 000,00	-100,00
444500 CREANCE REPORT ARRIERE	45 779,00		45 779,00	45 779,00		
445660 TVA DEDUCTIBLE S/ABS	1 814,80		1 814,80	2 149,88	-335,08	-15,59
445661 TVA DED 5.5%	83,93		83,93	167,86	-83,93	-50,00
445670 CREDIT DE TVA A REPORTER	126,00		126,00	2 490,00	-2 364,00	-94,94

Bilan Actif (2050)						
	Brut	Amortissements	Net 31/12/2007	Net N-1 31/12/2006	Variation En valeur En %	
445860 TVA DED SUR FACT A RECE	1 330,11		1 330,11	1 181,85	148,26	12,54
445871 TVA EN ATT. COL. 5.5% OU	1 821,78		1 821,78		1 821,78	
468700 PRODUITS A RECEVOIR	18 473,00		18 473,00	17 800,00	673,00	3,78
Divers						
Valeurs mobilières de placement	168 786,38		168 786,38		168 786,38	
508100 AUTRES VALEURS MOBILI+	168 786,38		168 786,38		168 786,38	
Disponibilités	15 802,89		15 802,89	1 848,04	13 954,85	755,12
512100 BFCC	15 749,04		15 749,04		15 749,04	
531000 CAISSE SIEGE SOCIAL	53,85		53,85	1 273,55	-1 219,70	-95,77
531400 CAISSE EN DEVICES				197,08	-197,08	-100,00
531410 CAISSE DOLLARS USD				377,41	-377,41	-100,00
COMPTES DE REGULARISATION						
Charges constatées d'avances (3) *	19 381,39		19 381,39	985,02	18 396,37	1 867,61
486000 CHARGES CONSTATEES D'	19 381,39		19 381,39	985,02	18 396,37	1 867,61
TOTAL (III)	293 774,55		293 774,55	149 163,27	144 611,28	96,95
TOTAL GENERAL (I à VI)	676 179,60	267 256,64	408 922,96	382 659,71	26 263,25	6,86

Bilan Passif (2051)				
	Net 31/12/2007	Net N-1 31/12/2006	Variation	
			En valeur	En %
CAPITAUX PROPRES				
Report à nouveau	73 552,82	145 479,23	-71 926,41	-49,44
110000 REPORT A NOUVEAU (SOLDE CREDIT)	73 552,82	145 479,23	-71 926,41	-49,44
RESULTAT DE L'EXERCICE (bénéfice ou perte)	37 612,33	-71 926,41	109 538,74	-152,29
Subvention d'investissement	44 870,41	100 958,42	-56 088,01	-55,56
131000 SUBVENTIONS D'EQUIPEMENT	134 611,23	134 611,23		
139100 SUBVENTIONS D'EQUIPEMENT	-89 740,82	-33 652,81	-56 088,01	166,67
TOTAL (I)	156 035,56	174 511,24	-18 475,68	-10,59
Autres fonds propres				
Provisions pour risques et charges				
DETTES (4)				
Emprunts et dettes auprès établ. de crédits (5)	45 746,53	131 799,28	-86 052,75	-65,29
164000 EMPRUNT ETABL. DE CR+DIT	45 304,90	100 000,00	-54 695,10	-54,70
512100 BFCC		31 702,52	-31 702,52	-100,00
518600 INT+R-TS COURRUS + PAYER	441,63	96,76	344,87	356,42
Dettes fournisseurs et comptes rattachés	51 088,09	23 617,93	27 470,16	116,31
401ACIP ACIPAR		27,72	-27,72	-100,00
401ARTO ARTONIK		5 275,00	-5 275,00	-100,00
401AUTOCA AUTOCARS CARRE	2 560,00		2 560,00	
401BEN JULIE BENAT	715,21		715,21	
401BIE MADELEINE BIEGUENG	5 980,00	5 382,00	598,00	11,11
401BOY SEBASTIEN BOY		1 699,61	-1 699,61	-100,00
401BRE BREZAC		136,09	-136,09	-100,00
401CAR CARBURANT	40,00		40,00	
401CEG CEGETEL		1,35	-1,35	-100,00
401CHAR CHARLOT SERVICES	4 664,40		4 664,40	
401COMPTA COMPTABLE ALAIN PERRY	2 487,68	2 332,20	155,48	6,67
401DEP DEPLACEMENTS		128,00	-128,00	-100,00
401EST MANUEL ESTALELLA		25,65	-25,65	-100,00
401FRBE FRANCO BELGE ELECTRICITE	347,97		347,97	
401FUT FUTUR TELECOM	220,93	184,28	36,65	19,89
401GEO GEORGEN	271,15		271,15	
401KDI KDI BACHOLLE	691,23		691,23	
401LAB AUTOCARS LABAT	1 610,00		1 610,00	
401MAN MANUTAN	686,42		686,42	
401MMCI MMCJ MATHEZ MONACO INTER	14 266,30		14 266,30	
401NORB NORBERT DENTRESSANGLE	6 039,80		6 039,80	
401ORANGE ORANGE	337,87	315,36	22,51	7,14
401PYR PYROFOLIES	101,18		101,18	
401SAC SACAM GARAGE		699,99	-699,99	-100,00
401SACD SACD	446,60		446,60	
401TEL FRANCE TELECOM	76,96	41,53	35,43	85,31
401THE THERESE N THERESE	142,30		142,30	
401TOT TOTAL FRANCE	1 025,29	157,40	867,89	551,39
401VAM VAMIC ARMO EDNOR	895,80		895,80	
408000 FOURNIS. FACTURES NON PARVENUE	5 980,00	7 211,75	-1 231,75	-17,08
408100 FOURNISSEURS	1 501,00		1 501,00	
Dettes fiscales et sociales	94 830,71	44 676,26	50 154,45	112,26
427000 PERSONNEL OPPOSITIONS	300,00		300,00	
428200 DETTES PROVISIO. POUR CONGES P	14 023,00	10 527,00	3 496,00	33,21
428600 AUTRES CHARGES A PAYER	988,96	196,60	792,36	403,03
431100 URSSAF + PAYER	34 753,00	3 269,79	31 483,21	962,85
437100 GARP / INTERMITTENTS	2 466,00	1 095,00	1 371,00	125,21
437130 AGESEA	196,00	15,00	181,00	1 206,67
437200 GARP/PERMANENTS	2 581,00	2 092,00	489,00	23,37
437300 AUDIENS (GRISS) RETRAITE	11 691,04	7 121,23	4 569,81	64,17
437500 CONGES SPECTACLES	3 510,00	1 718,00	1 792,00	104,31
437820 CENTRE MEDICAL BOURSE	843,81	631,63	212,18	33,59
437830 ACMS MED DU TRAVAIL	117,43		117,43	
438200 CHARGES SOCIALES /CONG+S + PAY	6 156,00	4 632,00	1 524,00	32,90
438600 FORMATION PROF. CONTINUE	3 096,66	2 118,13	978,53	46,20

Bilan Passif (2051)				
	Net 31/12/2007	Net N-1 31/12/2006	Variation	
			En valeur	En %
444000 ETAT IMPOTS SUR LES BENEFICES	8 323,00		8 323,00	
445870 TVA COLL. EN ATT. 19.6%	2 858,73	4 350,22	-1 491,49	-34,29
445871 TVA EN ATT. COL. 5.5% OU 19.6		3 101,85	-3 101,85	-100,00
445879 TVA COLLECTEE A REGULARISER		1 407,58	-1 407,58	-100,00
448610 TAXE D'APPRENTISSAGE	2 926,08	2 400,23	525,85	21,91
Autres dettes	61 222,07	8 055,00	53 167,07	660,05
467000 AUTRES COMPTES DEBIT. OU CREDI	45 945,00		45 945,00	
468600 CHARGES A PAYER	15 277,07	8 055,00	7 222,07	89,66
Compte régul.				
TOTAL (IV)	252 887,40	208 148,47	44 738,93	21,49
TOTAL GENERAL (I à V)	408 922,96	382 659,71	26 263,25	6,86

Compte de Résultat (2052)

	Net 31/12/2007	Net N-1 31/12/2006	Variation	
			En valeur	En %
PRODUITS D'EXPLOITATION				
Production vendue de services *	694 832,84	196 100,45	498 732,39	254,32
708000 DROITS CESS. SPECTAC.EXO	182 200,00		182 200,00	
706055 DROITS CESS. SPECTAC 5.5%	256 665,51		256 665,51	
706100 VENTE A 5.5 %		107 500,00	-107 500,00	-100,00
706120 PREST.INTRACOMMUN		38 000,00	-38 000,00	-100,00
706200 VENTES A 19.60 %		22 195,00	-22 195,00	-100,00
708000 TRANSPORTS S/SPECT.EXO	90 495,00	392,03	90 102,97	22 983,69
708055 TRANSPORT S/SPECT. + 5.5%	133 746,00		133 746,00	
708196 TRANSPORTS S/SPECT. + 19.6%	13 366,00		13 366,00	
708300 LOCATIONS DIVERSES		125,00	-125,00	-100,00
708500 ACTIVITE ANNEXE EXO	1 337,72	15 600,00	-14 262,28	-91,42
708510 PRODUITS ANNEXES A 19.6%		2 305,42	-2 305,42	-100,00
708520 PRODUITS ACTIVITE ANNEXE EXO		9 983,00	-9 983,00	-100,00
708596 ACTIVITE ANNEXE 19.6	17 022,61		17 022,61	
Chiffres d'affaires nets *	694 832,84	196 100,45	498 732,39	254,32
Production immobilisée *		243 626,69	-243 626,69	-100,00
722000 PRODUCTION NCORPORELLE IMMOBIL		243 626,69	-243 626,69	-100,00
Subvention d'exploitation	611 561,79	488 684,24	122 877,55	25,14
741100 DRAC ILE-DE-FRANCE	232 511,85	194 616,11	37 895,74	19,47
741110 DMDTS	28 436,02	37 914,69	-9 478,67	-25,00
741200 CONSEIL GENERAL 93	161 137,49	57 820,00	103 317,49	178,69
741300 REGION ILE-DE FRANCE	85 308,06	85 308,06		
741400 VILLE DE NOISY-LE-SEC	72 701,42	94 376,63	-21 675,21	-22,97
741500 ONDA	5 308,06	3 364,93	1 943,13	57,75
741510 SACD		2 000,00	-2 000,00	-100,00
741600 C.G.93 AIDE A L'EMPLOI		4 449,98	-4 449,98	-100,00
741700 CNASEA	16 158,89	8 833,84	7 325,05	82,92
741800 AIDE A LA CREATION EXO	10 000,00		10 000,00	
Autres produits (1) (11)		19,75	-19,75	-100,00
758000 PRODUITS DIVERS GESTION COURAN		19,75	-19,75	-100,00
Total des produits d'exploitation (2) (I)	1 306 394,63	928 431,13	377 963,50	40,71
CHARGES D'EXPLOITATION				
Autres achats et charges externes (3) (6 bis) *	482 164,83	354 530,71	127 634,12	36,00
604100 PRESTATAIRES DE SPECTACLES	47 878,73	76 759,08	-28 880,35	-37,62
604200 ACHATS PREST. SECURITE	7 190,35	6 338,32	852,03	13,44
605000 ACHATS MATERIEL EQUIPEM. TRAVA		7 423,18	-7 423,18	-100,00
605300 HA MAT SON	3 228,11	4 091,48	-863,37	-21,10
605500 HA MAT LUMIERE		4 374,75	-4 374,75	-100,00
606110 ENERGIE (EAUX,GAZ,ELECTR)	6 150,90	8 444,14	-2 293,24	-27,16
606120 AUTRES FOURN ENERGIE	10 100,20	7 624,07	2 476,13	32,48
606300 FOURNT. PETIT MAT.	13 973,36	173,18	13 800,18	7 968,69
606400 FOURNITURES ADMINISTRATIVES	2 407,85	3 179,07	-771,22	-24,26
606410 HA NOURRITURES	602,46	3 202,39	-2 599,93	-81,19
606420 PRODUITS ENTRE.FOYER	701,62	682,65	18,97	2,78
606510 DECORS	8 637,01	15 215,19	-6 578,18	-43,23
606520 COSTUMES	1 278,82	4 552,04	-3 273,22	-71,91
606530 FRAIS DE REGIE	10 928,63	6 800,03	4 128,60	60,71
606580 AUTRES FOURN ARTIFICES MAQ	13 852,41	5 625,18	8 227,23	146,26
613000 LOYER SAINT JUST	20 687,01	22 924,91	-2 237,90	-9,76
613100 LOYER ANIMAVILLE	3 528,00	3 511,20	16,80	0,48
613502 LOCATION MAT ET OUTILLAGE	6 246,65	730,27	5 516,38	755,39
613503 LOCATION DISPOSITIF SCENIQUE	16 446,16	2 838,00	13 608,16	479,50
613504 LOCATION SON ET ECLAIRAGE	32 131,41	6 823,27	25 308,14	370,91
613506 LOCATION VEHICULES	16 860,65	7 903,72	8 956,93	113,33
615000 ENTRETIEN ET REPARATIONS	3 557,52	514,50	3 043,02	591,45
615520 ENTRET REPARATION TRANSPORT	3 528,90	5 201,90	-1 673,00	-32,16
615530 BLANCHISSERIE ENTRETIEN	896,30	183,88	712,42	387,44
615600 MAINTENANCE	5 920,58	5 507,67	412,91	7,50
616100 ASSURANCES	9 273,12	9 526,09	-252,97	-2,66
618100 DOCUMENTATION GENERALE	1 299,56	1 088,65	210,91	19,37
618500 FRAIS DE COLLOQUES, SEMIN., CO		62,40	-62,40	-100,00
621400 PERSON. EXTERIEUR MIS A DISPO		5 042,00	-5 042,00	-100,00
622600 HONORAIRES	41 415,51	34 056,20	7 359,31	21,61




Compte de Résultat (2052)

	Net 31/12/2007	Net N-1 31/12/2006	Variation	
			En valeur	En %
622700 FRAIS D'ACTE ET DE CONTENTIEUX	798,41	590,00	208,41	35,32
623200 PUB ET COMUN DES SPECTACLES	9 280,59	9 579,36	-298,77	-3,12
623400 CADEAUX CLIENTELE	501,20	76,92	424,28	551,59
623602 PHOTO K7 PROMO		165,34	-165,34	-100,00
624500 TRSPTS DECORS & ACCESSOIRES	67 587,80	14 313,12	53 274,68	372,21
624700 CARTE ORANGE	1 227,80	1 295,00	-67,20	-5,19
625100 VOYAGES ET DEPLACEMENTS	69 956,75	25 256,19	44 700,56	176,99
625121 RESTAURATION	15 104,86	16 770,33	-1 665,47	-9,93
625500 FRAIS D'HEBERGEMENT	5 770,45	5 734,40	36,05	0,63
625600 MISSIONS	2 027,46	458,69	1 568,77	342,01
625700 RECEPTIONS	2 602,78	3 046,34	-443,56	-14,56
626100 FRAIS D'ENVOI	5 058,09	4 222,75	835,34	19,78
626210 TELECOM LIGNES FIXES	2 979,42	3 257,53	-278,11	-8,54
626220 TELECOM MOBILES	8 291,06	4 980,03	3 311,03	66,49
626300 INTERNET	385,05	559,93	-174,88	-31,23
626400 CABLE	51,30	307,86	-256,56	-83,34
626500 AFFRANCHISSEMENT		456,24	-456,24	-100,00
627000 SERVICES BANCAIRES ET ASSIMILE	1 019,99	3 061,27	-2 041,28	-66,68
628100 CONCOURS DIVERS (COTISATIONS,.)	800,00		800,00	
Impôts, taxes et versements assimilés *	15 483,78	19 695,07	-4 211,29	-21,38
631200 TAXE D'APPRENTISSAGE	2 898,99	461,70	2 437,29	527,89
633300 AFDAS F.P.C.	8 106,86	6 791,37	1 315,49	19,37
635000 IFA D+DUCTIBLE	-2 875,00		-2 875,00	
635110 TAXE PROFESSIONNELLE	4 032,00	7 858,00	-3 826,00	-48,69
635120 TAXES FONCIERES	2 336,00	4 468,00	-2 132,00	-47,72
635400 DROIT ENREGT & TIMBRE	908,93		908,93	
635800 REDEVANCE AUDIOVISUELLE	76,00	116,00	-40,00	-34,48
Salaires et traitements *	458 461,39	381 442,43	77 018,96	20,19
641100 SALAIRES ADMIN. ET TECH.	291 061,50	286 720,15	4 341,35	1,51
641110 SALAIRE ARTISTIQUE	162 103,89	92 408,66	69 695,23	75,42
641200 INDEMNIT+S DE CONG+S PAY+S	5 296,00	1 843,62	3 452,38	187,26
641400 INDEMNITES NON SOUMISES A COTI		470,00	-470,00	-100,00
Charges sociales (10)	208 470,96	175 545,96	32 925,00	18,76
645100 COTISATIONS A L'URSSAF	101 073,09	88 247,21	12 825,88	14,53
645300 GRISS RETR.	32 206,50	27 755,12	4 451,38	16,04
645400 CHOMAGE GARP	5 535,04	3 198,21	2 336,83	73,07
645410 ANNECY ASSEDIC	18 581,00	14 970,06	3 610,94	24,12
645500 CONGES SPECTACLES	40 913,58	32 893,17	8 020,41	24,38
645800 COTISATIONS AUX AUTRES ORG. SO	1 799,79	1 336,33	463,46	34,68
647200 CONTRIBUTION AU F.N.A.S.	6 228,00	4 155,00	2 073,00	49,89
647500 MEDECINE DU TRAVAIL, PHARMACIE	1 378,18	2 318,02	-939,84	-40,54
647510 ACMS	755,78	672,84	82,94	12,33
Dotation d'exploitation				
Sur immobilisations - dot. aux amort. *	115 442,67	83 113,76	32 328,91	38,90
681120 IMMOBILISATIONS CORPORELLES	115 442,67	83 113,76	32 328,91	38,90
Autres charges (12)	9 245,68	23 319,71	-14 074,03	-60,35
651800 DROITS D'AUTEUR ET DE REPRODUC	9 199,01	23 318,59	-14 119,58	-60,55
658000 CHARGES DIVERSES GESTION COURA	46,67	1,12	45,55	4 066,96
Total des charges d'exploitation (4) (II)	1 289 269,31	1 037 647,64	251 621,67	24,25
1 - RESULTAT D'EXPLOITATION (I - II)	17 125,32	-109 216,51	126 341,83	-115,68
Opérations en commun				
Perte supportée ou bénéfice transféré * (IV)	23 698,58	15 000,00	8 698,58	57,99
655200 COPRODUCTION VERSEE	23 698,58	15 000,00	8 698,58	57,99
Produits financiers				
Produits financiers de participations (5)	82,73	13,72	69,01	502,99
761100 REVENUS TITRES DE PARTICIPATIO	82,73	13,72	69,01	502,99
Autres intérêts et produits assimilés (5)	183,75	795,77	-612,02	-76,91
764000 REVENUS VALEURS MOBIL. PLACEME	183,75	795,77	-612,02	-76,91
Total des produits financiers (V)	266,48	809,49	-543,01	-67,08

Compte de Résultat (2052)				
	Net 31/12/2007	Net N-1 31/12/2006	Variation	
			En valeur	En %
Charges financières				
Intérêts et charges assimilées (6)	4 812,66	6 783,36	-1 970,70	-29,05
661100 INTERETS DES EMPRUNTS ET DETTE	3 703,00	1 550,00	2 153,00	138,90
661600 AGIOS BANCAIRES	1 109,66	5 233,36	-4 123,70	-78,80
Différences négatives de change	186,68		186,68	
666000 PERTES DE CHANGE	186,68		186,68	
Total des charges financières (VI)	4 999,34	6 783,36	-1 784,02	-26,30
2 - RESULTAT FINANCIER (V - VI)	-4 732,86	-5 973,87	1 241,01	-20,77
3 - RESULTAT COURANT AVANT IMPOTS (1-2+3-4+5-6)	-11 306,12	-130 190,38	118 884,26	-91,32

Compte de Résultat (2053)				
	Net 31/12/2007	Net N-1 31/12/2006	Variation	
			En valeur	En %
PRODUITS EXCEPTIONNELS				
Produits except. sur opérations de gestion	2 514,91	498,16	2 016,75	404,84
771800 AUTRES PROD. EXCEPT. SUR OP. G	2 514,91	498,16	2 016,75	404,84
Produits except. sur opérations en capital *	56 088,01	33 652,81	22 435,20	66,67
777000 Q-P SUBV. INVEST. AU RESULT. E	56 088,01	33 652,81	22 435,20	66,67
Total des produits exceptionnels (7) (VII)	58 602,92	34 150,97	24 451,95	71,60
CHARGES EXCEPTIONNELLES				
Charges except. sur opérations de gestion (6-bis)	1 361,47	45,00	1 316,47	2 925,49
671200 PENALITES AMENDES FISC. & PENA		45,00	-45,00	-100,00
671800 AUT. CHARG. EXCEP. SUR OPER. G	1 361,47		1 361,47	
Total des charges exceptionnelles (7) (VIII)	1 361,47	45,00	1 316,47	2 925,49
4 - RESULTAT EXCEPTIONNEL (VII - VIII)	57 241,45	34 105,97	23 135,48	67,83
Impôts sur les bénéfices * (X)	8 323,00	-24 158,00	32 481,00	-134,45
695000 IMPOTS SUR LES BENEFICES	8 323,00		8 323,00	
697000 IMPOSITION FORF. ANUELLE		1 300,00	-1 300,00	-100,00
699000 REPORT ARRIERE DES DEFICITS		-25 458,00	25 458,00	-100,00
TOTAL DES PRODUITS (I + III + V + VII)	1 365 264,03	963 391,59	401 872,44	41,71
TOTAL DES CHARGES (II + IV + VI + VIII + IX + X)	1 327 651,70	1 035 318,00	292 333,70	28,24
5 - BENEFICE OU PERTE	37 612,33	-71 926,41	109 538,74	-152,29

Annexe



Règles & Méthodes Comptables

ASSOC. COMPAGNIE OPOSITO

Période du 01/01/07 au 31/12/07

Edition du 30/04/08

L'exercice clôturé au 31/12/2007 présente un montant total du bilan de 408 923 €
et dégage un résultat de 37 612 €

Les conventions générales comptables ont été appliquées conformément aux hypothèses de base :

- importance relative
- continuité d'exploitation
- permanence des règles et méthodes d'un exercice à l'autre

Les nouvelles règles issues :

- des règlements CRC 2002-10 (du 12 décembre 2002) et 2003-07 (du 12 décembre 2003) sur les amortissements et les dépréciations,

- du règlement CRC 2004-06 (du 23 novembre 2004) relatif à la définition, la comptabilisation et l'évaluation des actifs,

ont été mises en application pour la première fois au titre de l'exercice ouvert en 2005, ce qui constitue un changement de méthode comptable.

Le cas échéant, les mesures de simplification visant les petites entreprises ont été appliquées.

La méthode de base retenue pour l'évaluation des éléments inscrits en comptabilité est la méthode des coûts historiques.

Evènements significatifs :

- de l'exercice : Néant

- postérieurs à compter de la clôture : Néant

Immobilisations corporelles :

Les immobilisations sont évaluées à leur coût d'acquisition, frais accessoires directement attribuables inclus, après déduction des RRR et escomptes obtenus.

Les droits de mutation, honoraires, commissions et frais d'actes sont inclus. comptabilisés en charges.

Après examen du fichier des immobilisations, les composants, bien qu'identifiés, n'ont pas une durée d'utilisation sensiblement différente de celle de l'immobilisation principale, ni une valeur significative. De ce fait, ces éléments n'ont pas fait l'objet d'une décomposition.

Les amortissements pour dépréciation sont calculés en fonction de la durée de vie prévue, celle-ci étant comparable à la valeur d'usage. En tant qu'il y a lieu, la valeur résiduelle est déduite de la base amortissable.

Créances :

Les créances sont valorisées à leur valeur nominale. Une provision pour dépréciation est constituée lorsque la valeur d'inventaire est inférieure à la valeur comptable.

Immobilisations

ASSOC. COMPAGNIE OPOSITO

Période du 01/01/07 au 31/12/07

Edition du 30/04/08

RUBRIQUES	Valeur brute début exercice	Augmentations par réévaluation	Acquisitions apports, création virements
IMMOBILISATIONS INCORPORELLES			
Frais d'établissement et de développement			
Autres immobilisations incorporelles	1 357		
TOTAL immobilisations incorporelles :	1 357		
IMMOBILISATIONS CORPORELLES			
Terrains			
Constructions sur sol propre			
Constructions sur sol d'autrui			
Constructions installations générales			
Installations techniques et outillage industriel	28 092		2 839
Installations générales, agencements et divers	254 229		
Matériel de transport	37 901		
Matériel de bureau, informatique et mobilier	49 348		1 877
Emballages récupérables et divers			
Immobilisations corporelles en cours			
Avances et acomptes			
TOTAL immobilisations corporelles :	369 569		4 717
IMMOBILISATIONS FINANCIÈRES			
Participations évaluées par mises en équivalence			
Autres participations	2 194		
Autres titres immobilisés			
Prêts et autres immobilisations financières	12 191		
TOTAL immobilisations financières :	14 384		
TOTAL GÉNÉRAL	385 310		4 717

RUBRIQUES	Diminutions par virement	Diminutions par cessions mises hors service	Valeur brute fin d'exercice	Réévaluations légales
IMMOBILISATIONS INCORPORELLES				
Frais d'étab. et de développement				
Autres immobilisations incorporelles			1 357	
TOTAL immobilisations incorporelles :			1 357	
IMMOBILISATIONS CORPORELLES				
Terrains				
Constructions sur sol propre				
Constructions sur sol d'autrui				
Constructions installations générales				
Install. techn., matériel et out. industriels			30 931	
Inst. générales, agencements et divers			254 229	
Matériel de transport			37 901	
Mat. de bureau, informatique et mobil.			51 225	
Emballages récupérables et divers				
Immobilisations corporelles en cours				
Avances et acomptes				
TOTAL immobilisations corporelles :			374 286	
IMMOBILISATIONS FINANCIÈRES				
Participations mises en équivalence				
Autres participations			2 194	
Autres titres immobilisés				
Prêts et autres immo. financières		7 622	4 569	
TOTAL immobilisations financières :		7 622	6 762	
TOTAL GÉNÉRAL		7 622	382 405	

Amortissements

ASSOC. COMPAGNIE OPOSITO

Période du 01/01/07 au 31/12/07
Edition du 30/04/08

SITUATIONS ET MOUVEMENTS DE L'EXERCICE				
IMMOBILISATIONS AMORTISSABLES	Montant début exercice	Augmentations dotations	Diminutions reprises	Montant fin exercice
IMMOBILISATIONS INCORPORELLES				
Frais d'étab. et de développement.				
Autres immobilisations incorporelles	1 357			1 357
TOTAL immobilisations incorporelles :	1 357			1 357
IMMOBILISATIONS CORPORELLES				
Terrains				
Constructions sur sol propre				
Constructions sur sol d'autrui				
Constructions installations générales				
Installations techn. et outillage industriel	23 986			26 293
Inst. générales, agencements et divers	65 819			168 274
Matériel de transport	27 745			32 134
Mat. de bureau, informatique et mobil.	32 907			39 199
Emballages récupérables et divers				
TOTAL immobilisations corporelles :	150 457			265 900
TOTAL GÉNÉRAL	151 814			267 257

VENTILATIONS DES DOTATIONS AUX AMORTISSEMENTS DE L'EXERCICE			
IMMOBILISATIONS AMORTISSABLES	Amortissements linéaires	Amortissements dégressifs	Amortissements exceptionnels
IMMOBILISATIONS INCORPORELLES			
Frais d'établissement et de développement			
Autres immobilisations incorporelles			
TOTAL immobilisations incorporelles :			
IMMOBILISATIONS CORPORELLES			
Terrains			
Constructions sur sol propre			
Constructions sur sol d'autrui			
Constructions installations générales			
Installations techniques et outillage industriel			
Installations générales, agencements et divers			
Matériel de transport			
Matériel de bureau, informatique et mobilier			
Emballages récupérables et divers			
TOTAL immobilisations corporelles :			
TOTAL GÉNÉRAL			

Amortissements (suite)

ASSOC. COMPAGNIE OPOSITO

Période du 01/01/07 au 31/12/07
Édition du 30/04/08

MOUVEMENTS AFFECTANT LA PROVISION POUR AMORTISSEMENTS DÉROGATOIRES		
IMMOBILISATIONS AMORTISSABLES	Dotations	Reprises
IMMOBILISATIONS INCORPORELLES Frais d'établissement et de développement Autres immobilisations incorporelles TOTAL immobilisations incorporelles :		
IMMOBILISATIONS CORPORELLES Terrains Constructions sur sol propre Constructions sur sol d'autrui Constructions installations générales Installations techniques et outillage industriel Installations générales, agencements et divers Matériel de transport Matériel de bureau, informatique et mobilier Emballages récupérables et divers TOTAL immobilisations corporelles :		
TOTAL GÉNÉRAL		

MOUVEMENTS DE L'EXERCICE AFFECTANT LES CHARGES RÉPARTIES SUR PLUSIEURS EXERCICES				
RUBRIQUES	Montant net début exercice	Augmentations	Dotations de l'exercice aux amortissements	Montant net fin exercice
Frais d'émission d'emprunts à étaler				
Primes de remboursem. des obligations				

État des Échéances des Créances et Dettes

ASSOC. COMPAGNIE OPOSITO

Période du 01/01/07 au 31/12/07
Edition du 30/04/08

ÉTAT DES CRÉANCES	Montant brut	A 1 an au plus	A plus d'1 an
DE L'ACTIF IMMOBILISÉ			
Créances rattachées à des participations			
Prêts			
Autres immobilisations financières	4 569		4 569
TOTAL de l'actif immobilisé :	4 569		4 569
DE L'ACTIF CIRCULANT			
Clients douteux ou litigieux			
Autres créances clients	17 597	17 597	
Créance représent. de titres prêtés ou remis en garantie			
Personnel et comptes rattachés			
Sécurité sociale et autres organismes sociaux			
État - Impôts sur les bénéfices	45 779	45 779	
État - Taxe sur la valeur ajoutée	5 177	5 177	
État - Autres impôts, taxes et versements assimilés			
État - Divers			
Groupe et associés			
Débiteurs divers	18 473	18 473	
TOTAL de l'actif circulant :	87 026	87 026	
CHARGES CONSTATÉES D'AVANCE	19 381	19 381	
TOTAL GÉNÉRAL	110 976	106 407	4 569

ÉTAT DES DETTES	Montant brut	A 1 an au plus	A plus d'1 an et 5 ans au plus	A plus de 5 ans
Emprunts obligataires convertibles				
Autres emprunts obligataires				
Auprès des établissements de crédit :				
- à 1 an maximum à l'origine				
- à plus d' 1 an à l'origine	45 747	45 747		
Emprunts et dettes financières divers				
Fournisseurs et comptes rattachés	51 088	51 088		
Personnel et comptes rattachés	15 312	15 312		
Sécurité sociale et autres organismes	65 411	65 411		
Impôts sur les bénéfices	8 323	8 323		
Taxe sur la valeur ajoutée	2 859	2 859		
Obligations cautionnées				
Autres impôts, taxes et assimilés	2 926	2 926		
Dettes sur immo. et comptes rattachés				
Groupe et associés				
Autres dettes	61 222	61 222		
Dettes représentat. de titres empruntés				
Produits constatés d'avance				
TOTAL GÉNÉRAL	252 887	252 887		

Charges à Payer

ASSOC. COMPAGNIE OPOSITO

Période du 01/01/07 au 31/12/07
Edition du 30/04/08

MONTANT DES CHARGES À PAYER INCLUS DANS LES POSTES SUIVANTS DU BILAN	Montant
Emprunts obligataires convertibles	
Autres emprunts obligataires	
Emprunts et dettes auprès des établissements de crédit	
Emprunts et dettes financières divers	
Dettes fournisseurs et comptes rattachés	7 481
Dettes fiscales et sociales	27 191
Dettes sur immobilisations et comptes rattachés	
Disponibilités, charges à payer	442
Autres dettes	15 277
TOTAL	50 390

Produits à Recevoir

ASSOC. COMPAGNIE OPOSITO

Période du 01/01/07 au 31/12/07

Edition du 30/04/08

MONTANT DES PRODUITS À RECEVOIR INCLUS DANS LES POSTES SUIVANTS DU BILAN	Montant
Immobilisations financières Créances rattachées à des participations Autres immobilisations financières Créances Créances clients et comptes rattachés Personnel Organismes sociaux État Divers, produits à recevoir Autres créances Valeurs Mobilières de Placement Disponibilités	18 473
TOTAL	18 473

Charges et Produits Constatés d'Avance

ASSOC. COMPAGNIE OPOSITO

Période du 01/01/07 au 31/12/07
Edition du 30/04/08

RUBRIQUES	Charges	Produits
Charges ou produits d'exploitation	19 381	
Charges ou produits financiers		
Charges ou produits exceptionnels		
TOTAL	19 381	