

MISSION LOCALE DU SUD MEUSIEN
POUR L'INSERTION SOCIALE ET PROFESSIONNELLE

20, rue Ernest Bradfer

55000 BAR LE DUC

RAPPORTS

DU COMMISSAIRE AUX COMPTES

COMPTES ANNUELS

EXERCICE CLOS LE 31 DECEMBRE 2007

SA FIDUREX

Société de Commissaires aux comptes
Membre de la Compagnie Régionale de NANCY

29 Boulevard de la Rochelle
55000 BAR LE DUC

RAPPORT GENERAL

**EXPERTS COMPTABLES
COMMISSAIRES AUX COMPTES**

François PETITJEAN
Christophe PETITJEAN
Cyrille KAH

SIÈGE SOCIAL

■ **55000 BAR LE DUC**
29, Bd de la Rochelle - B.P. 80051

☎ : 03 29 79 04 42
Fax : 03 29 76 37 17

AGENCES

■ **55200 COMMERCY**
1 Bis, rue de Lisle

☎ : 03 29 91 04 50
Fax : 03 29 91 32 79

■ **52100 SAINT-DIZIER**
13, Rue du Dr Desprès

☎ : 03 25 56 33 19
Fax : 03 25 56 29 64

RAPPORT GENERAL

DU COMMISSAIRE AUX COMPTES

COMPTES ANNUELS

EXERCICE CLOS LE 31 DECEMBRE 2007

MISSION LOCALE DU SUD MEUSIEN

**POUR L'INSERTION SOCIALE ET
PROFESSIONNELLE DES JEUNES**

Siège social : 20, rue Ernest Bradfer

55000 BAR LE DUC

Monsieur le Président,
Mesdames, et Messieurs les Membres de l'Association,

En exécution de la mission qui nous a été confiée par votre assemblée générale du 7 juillet 2006, nous vous présentons notre rapport relatif à l'exercice clos le **31 DECEMBRE 2007**, sur :

- Le contrôle des comptes annuels de la **MISSION LOCALE DU SUD MEUSIEN POUR L'INSERTION SOCIALE ET PROFESSIONNELLE DES JEUNES**, tels qu'ils sont joints au présent rapport,
- Les justifications de nos appréciations,
- Les vérifications spécifiques et les informations prévues par la loi et les dispositions s'appliquant aux Associations.

Les comptes annuels ont été arrêtés par le conseil d'administration. Il nous appartient, sur la base de notre audit, d'exprimer une opinion sur ces comptes.

I.- OPINION SUR LES COMPTES ANNUELS

Nous avons effectué notre audit selon les normes professionnelles applicables en France ; ces normes requièrent la mise en oeuvre de diligences permettant d'obtenir l'assurance raisonnable que les comptes annuels ne comportent pas d'anomalies significatives.

Un audit consiste à examiner, par sondages, les éléments probants justifiant les données contenues dans ces comptes. Il consiste également à apprécier les principes comptables suivis et les estimations significatives retenues pour l'arrêté des comptes et à apprécier leur présentation d'ensemble.

Les comptes annuels de l'exercice clos le 31 décembre 2007 font apparaître :

I S'agissant du compte de résultat de l'Association :

1° un total de produits de :	662 551.93 €
2° un total de charges de :	660 051.11 €
3° un excédent net de :	2 500.82 €

Le résultat net de l'exercice prend en compte les mouvements suivants sur **fonds dédiés** concernant les exercices 2005, 2006 et 2007 :

1°) une charge de **8 600 €** d'engagements restant à réaliser en 2008 sur les subventions attribuées au titre de l'exercice 2007 (provision débitée au compte n° 689 400);

2°) un produit de **13 674 €** de report des ressources non utilisées sur les subventions de fonctionnement attribuées au titre de l'exercice 2006 et mobilisées dans l'exercice 2007 (reprise de provision créditée au compte n° 789 400).

II S'agissant du bilan de l'Association :

Un total de l'actif/passif de : **212 018.73 €**

Nous estimons que nos contrôles fournissent une base raisonnable à l'opinion exprimée ci-après.

Nous certifions que les comptes annuels sont, au regard des règles et principes comptables français, réguliers et sincères et donnent une image fidèle du résultat des opérations de l'exercice écoulé ainsi que de la situation financière et du patrimoine de l'Association à la fin de cet exercice.

Sans remettre en cause l'opinion exprimée ci-dessus, nous attirons votre attention sur le défaut de mention, dans l'annexe des comptes, de l'information relative aux engagements de retraite et avantages similaires à l'égard du personnel de l'association valorisés à la date de la clôture de l'exercice.

II.- JUSTIFICATION DES APPRECIATIONS

En application des dispositions de l'article L.823-9 du Code de Commerce relatives à la justification de nos appréciations, nous vous informons que les appréciations auxquelles nous avons procédé ont porté sur le caractère approprié des principes comptables appliqués et sur le caractère raisonnable des estimations significatives retenues.

Les appréciations ainsi portées s'inscrivent dans le cadre de notre démarche d'audit des comptes annuels pris dans leur ensemble et ont donc contribué à la formation de notre opinion exprimée dans la première partie de ce rapport.


III.- VERIFICATIONS ET INFORMATIONS SPECIFIQUES

Nous avons également procédé, conformément aux normes professionnelles applicables en France, aux vérifications spécifiques prévues par la Loi.

Nous n'avons pas d'observation à formuler sur la sincérité et la concordance avec les comptes annuels des informations données dans le rapport financier du conseil d'administration et dans les documents adressés aux Membres de l'Association sur la situation financière et les comptes annuels.

Fait à BAR LE DUC,
Le 06 mai 2008


Pour la SA FIDUREX
Le Président du Conseil d'Administration
et Directeur général



François PETITJEAN
Commissaire aux comptes


BILAN

BILAN




Bilan actif passif

	Brut	Amortissements Provisions	Net au 31/12/07	Net au 31/12/06
ACTIF				
<u>ACTIF IMMOBILISE</u>				
Immobilisations incorporelles				
Concessions, brevets et droits assimilés	9 107,09	7 426,17	1 680,92	2 991,45
Immobilisations corporelles				
Autres immobilisations corporelles	94 412,58	79 938,59	14 473,99	17 706,89
Immobilisations financières				
Autres immobilisations financières	300,00		300,00	
Total	103 819,67	87 364,76	16 454,91	20 698,34
<u>ACTIF CIRCULANT</u>				
Stocks				
Créances				
Autres créances	92 058,97		92 058,97	122 167,17
Divers				
Valeurs mobilières de placement	98 127,03		98 127,03	84 305,18
Disponibilités	1 235,26		1 235,26	1 218,01
Total	191 421,26		191 421,26	207 690,36
<u>COMPTES DE REGULARISATION</u>				



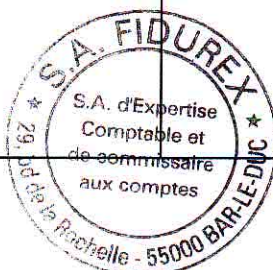
Bilan actif passif

	Brut	Amortissements Provisions	Net au 31/12/07	Net au 31/12/06
Charges constatées d'avance	4 142,56		4 142,56	4 785,85
Total	4 142,56		4 142,56	4 785,85
TOTAL DE L'ACTIF	299 383,49	87 364,76	212 018,73	233 174,55




Bilan actif passif

	Net au 31/12/07	Net au 31/12/06
PASSIF		
<u>FONDS ASSOCIATIFS</u>		
Autres réserves	138 178,50	138 178,50
Report à nouveau	-48 427,75	-47 105,50
RESULTAT DE L'EXERCICE	2 500,82	-1 322,25
Subventions d'investissement	35 994,30	36 095,58
Subv.invest. inscrites C.résult	-27 528,80	-23 115,16
Total	100 717,07	102 731,17
<u>AUTRES FONDS PROPRES</u>		
Total		
Fonds dédiés/subv fonctionn.	8 600,00	13 674,00
<u>PROV./RISQUES ET CHARGES</u>		
Total	8 600,00	13 674,00
<u>DETTES</u>		
Emprunts et dettes auprès des établissements de crédits	0,62	1 018,50
Dettes fournisseurs et comptes rattachés	24 888,27	18 032,31
Personnel	24 544,17	23 624,67




Bilan actif passif

	Net au 31/12/07	Net au 31/12/06
Organismes sociaux	31 398,82	53 871,82
Autres dettes fisc. et soc.	9 097,00	8 421,00
Autres dettes	12 772,78	11 500,61
Total	102 701,66	116 468,91
COMPTES DE REGULARISATION		
Produits constatés d'avance		300,47
Total		300,47
TOTAL DU PASSIF	212 018,73	233 174,55




Détail du bilan

	Brut	Amortissements Provisions	Net au 31/12/07	Net au 31/12/06
ACTIF				
<u>ACTIF IMMOBILISE</u>				
Immobilisations incorporelles				
- 205000 LOGICIELS INFORMATIQUES	9 107,09		9 107,09	8 552,09
- 280500 AMORT.LOGICIELS		7 426,17	-7 426,17	-5 560,64
Concessions, brevets et droits assimilés	9 107,09	7 426,17	1 680,92	2 991,45
Immobilisations corporelles				
- 218100 AGENCEMENTS COMMERCE	7 622,45		7 622,45	7 622,45
- 218101 AGENCEMENTS BAR LE DUC	6 598,05		6 598,05	6 598,05
- 218300 MAT.BUREAU & INFORMATIQUE	80 192,08		80 192,08	75 420,09
- 281810 AMORT. AGENC.COMMERCE		7 622,45	-7 622,45	-7 622,45
- 281811 AMORT.AGENC.BAR LE DUC		6 061,70	-6 061,70	-5 339,60
- 281830 AMORT.MAT.BUREAU & INFOR.		66 254,44	-66 254,44	-58 971,65
Autres immobilisations corporelles	94 412,58	79 938,59	14 473,99	17 706,89
Immobilisations financières				
- 275100 DEPOT GARANTIE AUCHAN CARBURANT	300,00		300,00	
Autres immobilisations financières	300,00		300,00	
Total	103 819,67	87 364,76	16 454,91	20 698,34
<u>ACTIF CIRCULANT</u>				
Stocks				
Créances				




Détail du bilan

	Brut	Amortissements Provisions	Net au 31/12/07	Net au 31/12/06
- 467110 AVANCE JEUNES EN CIVIS				350,00
- 468701 A RECEV. SUBV. C.F.I.	37 839,00		37 839,00	37 839,00
- 468702 A RECEV. SUBV.CRL AOA	6 500,00		6 500,00	6 812,50
- 468705 A RECEV.SUBV.REGROUP.COMM	1 310,00		1 310,00	
- 468706 A RECEV.SUBV.ANPE/UNEDIC	5 000,00		5 000,00	13 000,00
- 468707 A RECEV.SUBV.FSE OBJECTIF	36 651,06		36 651,06	51 922,34
- 468710 A RECEV. IND.JOURN.CPAM	908,30		908,30	
- 468712 A RECEV.SUBV.ACTIONS SANT	2 925,00		2 925,00	2 500,00
- 468714 A RECEV.SUBV.DRTE INFOR				3 366,96
- 468715 A RECEV. SUBV. CRL INFOR.				3 603,42
- 468725 A RECEV CIPREV PREVOY.	42,54		42,54	510,97
- 468727 A RECEV.UNIFORMATION	883,07		883,07	2 261,98
Autres créances	92 058,97		92 058,97	122 167,17
Divers				
- 503000 SICAV FONSIKAV (CDC)				14 992,76
- 504000 SICAV OBLISECURITE	98 127,03		98 127,03	69 312,42
Valeurs mobilières de placement	98 127,03		98 127,03	84 305,18
- 512100 BANQUE CREDIT MUTUEL FAJ	613,36		613,36	613,36
- 512200 LIVRET CREDIT MUTUEL FAJ	621,90		621,90	604,65
Disponibilités	1 235,26		1 235,26	1 218,01
Total	191 421,26		191 421,26	207 690,36
COMPTES DE REGULARISATION				
- 486000 CHARGES CONST.D'AVCE	1 295,40		1 295,40	607,88
- 486030 D'AV. SALAIRE MAINTENU IJ	2 847,16		2 847,16	4 177,97
Charges constatées d'avance	4 142,56		4 142,56	4 785,85
Total	4 142,56		4 142,56	4 785,85
TOTAL DE L'ACTIF	299 383,49	87 364,76	212 018,73	233 174,55




Détail du bilan

	Net au 31/12/07	Net au 31/12/06
PASSIF		
FONDS ASSOCIATIFS		
- 106800 RESERVE DE TRESORERIE	2 237,27	2 237,27
- 106820 RESERVE AFFECTEE INVEST.	36 527,99	36 527,99
- 106830 RESERVE FONDS ROULEMENT	62 973,05	62 973,05
- 106840 RESERVE CHARGES PERSONNEL	36 440,19	36 440,19
Autres réserves	138 178,50	138 178,50
- 110000 RESULTAT A REPORTER CR.	2 274,66	3 596,91
- 110004 REPORT A NOUVEAU 2000	-8 576,69	-8 576,69
- 110005 REPORT A NOUVEAU 2001	-38 674,72	-38 674,72
- 110006 REPORT A NOUVEAU 2004	-3 451,00	-3 451,00
Report à nouveau	-48 427,75	-47 105,50
RESULTAT DE L'EXERCICE	2 500,82	-1 322,25
- 131001 SUBV.CON.S.GENE.94 COMMERC	4 036,47	4 036,47
- 131002 SUBV.VILLE BAR 94	2 031,84	2 031,84
- 131003 SUBV.DRTEFP 2000 INFORM.	2 641,13	2 641,13
- 131004 SUB DRTEFP 2001 INFORM.	3 511,18	3 511,18
- 131005 SUB CRL 2001 INFORM.	2 106,70	2 106,70
- 131006 SUBV.DRTEFP 2002 INFORM.	1 602,22	1 602,22
- 131008 SUBV.DRTEFP 2003 INFORM.	3 475,93	3 475,93
- 131009 SUBV.DRTEFP 2004 INFORM.	2 666,12	2 666,12
- 131010 SUBV. CRL 2004 INFORMAT	1 599,67	1 599,67
- 131011 SUB DRTEFP 2005 INFORM.	3 160,67	3 160,67
- 131012 SUB.DRTEFP 2006 INFORM	5 269,43	3 366,96
- 131013 SUB CRL 2006 INFORMATIQUE		2 003,75
- 131014 SUBV. CRL CIVIS	3 892,94	3 892,94
Subventions d'investissement	35 994,30	36 095,58
- 139001 SUBV.C.G.COM. INSCR.RESUL	-4 036,47	-4 036,47
- 139002 SUBV.VILLE BAR INSCR.RESU	-2 031,84	-2 031,84
- 139003 SUBV.DRTEFP INSCR.RESULT.	-2 641,13	-2 641,13
- 139004 SUBV.INFO.2001 INSC.RESUL	-5 617,88	-5 617,88
- 139006 SUBV.INFO.2002 INSC.RESUL	-1 602,22	-1 802,15
- 139008 SUBV.INFO.2003INSC.RESUL	-3 475,93	-3 059,37
- 139009 DUBV.INFO.2004 INSC.RESUL	-3 517,14	-1 800,74



Détail du bilan

	Net au 31/12/07	Net au 31/12/06
- 139011 SUBV.INFO.2005 INSC.RESUL	-1 636,43	-963,13
- 139012 SUBV.INFO CRL + DRTEFP INSCR.RESUL	-1 094,49	
- 139014 SUBV CRL CIVS INS RESULT	-1 875,27	-1 162,45
Subv.invest. inscrites C.résult	-27 528,80	-23 115,16
Total	100 717,07	102 731,17
<u>AUTRES FONDS PROPRES</u>		
Total		
- 194111 FONDS DEDIES FIPJ ACT@COL	8 600,00	7 500,00
- 194214 FONDS DEDIES ACTION SANTE		6 174,00
Fonds dédiés/subv fonctionn.	8 600,00	13 674,00
<u>PROV./RISQUES ET CHARGES</u>		
Total	8 600,00	13 674,00
<u>DETTES</u>		
- 512000 BQUE CAISSE DEPOTS CONSIG	0,62	1 018,50
Emprunts et dettes auprès des établissements de crédits	0,62	1 018,50
- 401000 FOURNISSEURS	3 372,42	2 162,37
- 408104 FACT.N.P. CARBURANT	115,60	
- 408105 FACT.N.P. LOCATION	4 394,00	2 420,00
- 408113 FACT.N.P. LOYERS	2 400,00	
- 408114 FACT.N.P. CHARGES LOCAT.	6 226,99	5 731,15
- 408115 FACT.N.P. DOCUMENTATION		200,00
- 408120 FACT.N.P.PREST.ANIMATIONS		760,31
- 408122 FACT.N.P. HONORAIRES	6 817,20	6 368,70
- 408123 FACT.N.P. AUTRES HONOR.	1 557,79	
- 408124 FACT.N.P. VISITE MEDICALE		65,78
- 408126 FACT.N.P. TELEPHONE	4,27	324,00
Dettes fournisseurs et comptes rattachés	24 888,27	18 032,31
- 428000 REGUL.SALAIRES IJ CPAM	2 229,25	1 457,24
- 428001 FRAIS DEPLCTS A PAYER	110,15	167,55




Détail du bilan

	Net au 31/12/07	Net au 31/12/06
- 428002 SALAIRES A PAYER		108,37
- 428200 CONGES PAYES (PROVISION)	22 204,77	21 891,51
Personnel	24 544,17	23 624,67
- 431000 SECURITE SOCIALE	11 521,00	32 400,00
- 437200 MUTUELLE GRAS SAVOYE	1 415,19	1 092,18
- 437300 IRCANTEC	1 553,24	1 536,06
- 437330 PREVOYANCE CIPREV	1 737,32	1 548,65
- 437400 ASSEDIC	5 032,00	7 617,00
- 438002 CHARGES/SALAIRES A PAYER		80,56
- 438200 CHARGES SUR CONGES PAYES	10 140,07	9 597,37
Organismes sociaux	31 398,82	53 871,82
- 447100 TAXE SALAIRES	2 087,00	1 546,00
- 448630 FORMATION A PAYER	7 010,00	6 875,00
Autres dettes fisc. et soc.	9 097,00	8 421,00
- 461300 FONDS D'AIDE AUX JEUNES	1 291,35	1 274,10
- 461311 CPTÉ MANDAT FIPJ MINEURS	1 543,05	1 930,38
- 461312 CPTÉ MANDAT FIPJ MAJEURS	4 680,69	3 038,44
- 464001 SANTE VISITES MEDICALES	2 321,94	2 321,94
- 467101 SUBV. PARRAINAGE ANTER.	2 935,75	2 935,75
Autres dettes	12 772,78	11 500,61
Total	102 701,66	116 468,91
COMPTES DE REGULARISATION		
- 487010 CNASEA (CES) D'AVANCE		300,47
Produits constatés d'avance		300,47
Total		300,47
TOTAL DU PASSIF	212 018,73	233 174,55



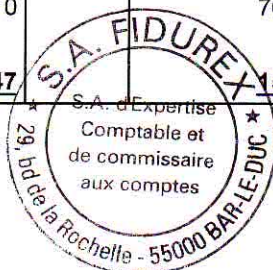
COMPTE DE RESULTAT

COMPTE DE RESULTAT



Compte de résultat

	du 01/01/07 au 31/12/07 12 mois	%	du 01/01/06 au 31/12/06 12 mois	%	Simple : Variation en valeur	%
<u>PRODUITS DE FONCTIONNEMENT</u>						
Subventions de fonctionnement	623 077,12		617 092,02		5 985,10	0,97
Autres produits de gestion courantes	14 251,54		14 132,03		119,51	0,85
Quote-part subvent. d'invest.	4 413,64		5 174,34		-760,70	-14,70
<u>TOTAL PRODUITS DE FONCTIONNEMENT</u>	<u>641 742,30</u>	<u>100,00</u>	<u>636 398,39</u>	<u>100,00</u>	<u>5 343,91</u>	<u>0,84</u>
Consommations	12 739,77	1,99	14 223,07	2,23	-1 483,30	-10,43
Services extérieures	61 252,02	9,54	56 556,43	8,89	4 695,59	8,30
Autres services extérieures	48 273,73	7,52	54 126,15	8,51	-5 852,42	-10,81
Impôts et taxes et vers assim	29 834,36	4,65	27 279,10	4,29	2 555,26	9,37
Salaires et Traitements	370 590,19	57,75	358 441,35	56,32	12 148,84	3,39
Charges sociales	117 145,91	18,25	117 869,20	18,52	-723,29	-0,61
Amortissements et provisions	10 741,10	1,67	9 003,33	1,41	1 737,77	19,30
Autres charges courantes gest.	1,93		1,29		0,64	49,61
<u>Charges d'exploitation</u>	<u>650 579,01</u>	<u>101,38</u>	<u>637 499,92</u>	<u>100,17</u>	<u>13 079,09</u>	<u>2,05</u>
RESULTAT FONCTIONNEMENT	-8 836,71		-1 101,53		-7 735,18	702,22
Produits financiers	6 125,06		2 399,04		3 726,02	155,31
<u>Résultat financier</u>	<u>6 125,06</u>		<u>2 399,04</u>		<u>3 726,02</u>	<u>155,31</u>
RESULTAT COURANT	-2 711,65		1 297,51		-4 009,16	-308,99
Produits exceptionnels	1 010,57		922,84		87,73	9,51
Charges exceptionnelles	872,10		768,60		103,50	13,47
<u>Résultat exceptionnel</u>	<u>138,47</u>		<u>154,24</u>		<u>-15,77</u>	<u>-10,22</u>



Compte de résultat

	du 01/01/07 au 31/12/07 12 mois	%	du 01/01/06 au 31/12/06 12 mois	%	Simple : Variation en valeur	%
Ressources non utilisés/subv.	-5 074,00		2 774,00		-7 848,00	-282,91
RESULTAT DE L'EXERCICE	2 500,82		-1 322,25		3 823,07	-289,13




Détail du compte de résultat

	du 01/01/07 au 31/12/07 12 mois	%	du 01/01/06 au 31/12/06 12 mois	%	Simple : Variation en valeur	%
PRODUITS DE FONCTIONNEMENT						
- 741110 SUBV.FORM.PROFESS. LFI	161 407,48		161 407,48			
- 741111 SUBV.F.P. POSTE GAGE ANPE	35 929,00		35 929,00			
- 741118 SUBVENT. ETAT PARCOURS 3			6 213,00		-6 213,00	-100,00
- 741140 REMBOURSEMENT CNASEA	7 842,95		12 539,84		-4 696,89	-37,46
- 741141 CONVENTION ADULTES-RELAIS	19 480,12		18 145,15		1 334,97	7,36
- 741171 SUBV.ETAT CIMS	72 970,00		72 970,00			
- 741220 SUBV.CONSEIL GENERAL	27 500,00		27 500,00			
- 741230 SUBV.DES COMMUNES EN NUM	11 805,60		10 600,00		1 205,60	11,37
- 741231 APPORT EN NATURE DES COM.	18 329,34		16 344,43		1 984,91	12,14
- 741240 SUBV.REGROUP.COMMUNES NI	87 247,00		78 124,00		9 123,00	11,68
- 741241 APPORT NAT.REGROUP.COMMU	5 775,00		4 468,64		1 306,36	29,23
- 741511 SUBVENTION FONDS F.S.E.	30 542,55		30 542,55			
- 742110 SUBV.ACTIV. CRL/CFI	75 678,00		75 678,00			
- 742111 SUBV.CRL SPECIF.CFI/AOA	13 000,00		13 000,00			
- 742142 SUBV. ACTION SANTE	6 500,00		12 500,00		-6 000,00	-48,00
- 742160 SUBV.PARRAINAGE	13 725,00		7 500,00		6 225,00	83,00
- 742170 SUBV.ANPE/NOUVEAU DEPART	25 000,00		23 800,00		1 200,00	5,04
- 742180 SUBV.FIPJ ACTION COLLECT.	8 600,00		7 500,00		1 100,00	14,67
- 742181 SUBV.FIPJ MINEURS	387,33		422,32		-34,99	-8,29
- 742182 SUBV.FIPJ MAJEURS	1 357,75		1 907,61		-549,86	-28,82
Subventions de fonctionnement	623 077,12		617 092,02		5 985,10	0,97
- 758000 PRODUITS DIV.GESTION COUR	0,10		3,91		-3,81	-97,44
- 758001 PRODUITS COORD. D' ACTIONS			542,25		-542,25	-100,00
- 758010 REMBOURSEMENTS FORMATION	1 349,62		2 261,96		-912,34	-40,33
- 758100 REMBT SALAIRES + CHARGES	221,00				221,00	
- 758200 REMBT.CIPREV	899,66		4 098,28		-3 198,62	-78,05
- 758311 INDEMNITES JOURN. CPAM	11 781,16		7 225,63		4 555,53	63,05
Autres produits de gestion courantes	14 251,54		14 132,03		119,51	0,85
- 777000 QUOTE-PART SUBVENT.INVEST	4 413,64		5 174,34		-760,70	-14,70
Quote-part subvent. d'invest.	4 413,64		5 174,34		-760,70	-14,70
TOTAL PRODUITS DE FONCTIONNEMENT	641 742,30	100,00	636 398,39	100,00	5 343,91	0,84
- 606110 EAU GAZ ELECTRICITE	3 983,42	0,62	4 844,45	0,76	-861,03	-17,77
- 606123 CHAUFFAGE	2 243,57	0,35	2 377,15	0,37	-133,58	-5,62
- 606130 CARBURANT	2 203,78	0,34	1 596,73	0,25	607,05	38,02
- 606300 FOURN.ENTRET.&PETIT.EQUIP	1 175,48	0,18	625,16	0,10	550,32	88,03
- 606301 PRODUITS D'ENTRETIEN	474,39	0,07	278,60	0,04	195,79	70,28
- 606400 FOURNIT.ADMINISTRATIVES	2 588,86	0,40	4 500,98	0,71	-1 912,12	-42,48



Détail du compte de résultat

	du 01/01/07 au 31/12/07 12 mois	%	du 01/01/06 au 31/12/06 12 mois	%	Simple : Variation en valeur	%
- 606800 AUTRES MATIERES & FOURNIT	70,27	0,01			70,27	
Consommations	12 739,77	1,99	14 223,07	2,23	-1 483,30	-10,43
- 611001 DEBOURS FONDS FIPJ MINEUR	387,33	0,06	422,32	0,07	-34,99	-8,29
- 611002 DEBOURS FONDS FIPJ MAJEUR	1 357,75	0,21	1 907,61	0,30	-549,86	-28,82
- 613009 CONT.EN NAT.CM:locations	23 829,93	3,71	20 538,66	3,23	3 291,27	16,02
- 613200 LOYERS	6 512,04	1,01	2 801,04	0,44	3 711,00	132,49
- 613510 LOCATION LOGICIELS	11 778,69	1,84	11 394,46	1,79	384,23	3,37
- 613520 LOCATION MATERIEL	833,62	0,13	617,12	0,10	216,50	35,08
- 613530 LOCATION VEHICULES	7 587,72	1,18	8 298,43	1,30	-710,71	-8,56
- 614000 CHARGES LOCATIVES PAYEES			186,63	0,03	-186,63	-100,00
- 615200 ENTRET.REP. LOCAUX	16,77				16,77	
- 615211 CONT.NAT.ENT.MAT.COMMUNES	274,41	0,04	274,41	0,04		
- 615530 ENTRET. REPAR.MATERIEL	278,06	0,04	171,81	0,03	106,25	61,84
- 615600 ENTRET.ET MAINTENANCE	1 642,03	0,26	3 180,37	0,50	-1 538,34	-48,37
- 616000 PRIMES D'ASSURANCES	4 878,29	0,76	4 731,69	0,74	146,60	3,10
- 618100 DOCUMENTATION GENERALE	1 875,38	0,29	2 031,88	0,32	-156,50	-7,70
Services extérieures	61 252,02	9,54	56 556,43	8,89	4 695,59	8,30
- 621100 PERSONNEL EXTERIEUR	6 481,27	1,01	14 893,33	2,34	-8 412,06	-56,48
- 622200 PREST.EXT.ANIM.ACTIONS	10 104,00	1,57	4 858,31	0,76	5 245,69	107,97
- 622300 PRESTATIONS PARRAINAGES	200,00	0,03	200,00	0,03		
- 622610 HONORAIRES COMMIS.COMPTE	8 509,54	1,33	8 013,20	1,26	496,34	6,19
- 622611 HONORAIRES DIVERS	1 007,79	0,16			1 007,79	
- 623000 PUBLICITE - PUBLICATIONS			5 135,16	0,81	-5 135,16	-100,00
- 625100 DEPLACEMENTS	4 709,64	0,73	4 962,31	0,78	-252,67	-5,09
- 625101 DEPLACEMENTS PARTENAIRES	257,84	0,04	61,25	0,01	196,59	320,96
- 625102 DEPLACEMENTS ANIMATIONS	337,45	0,05	126,05	0,02	211,40	167,71
- 625103 DEPLACEMENTS PARRAINS	241,32	0,04	166,70	0,03	74,62	44,76
- 626100 FRAIS POSTAUX	2 746,53	0,43	1 273,60	0,20	1 472,93	115,65
- 626200 TELEPHONE	11 193,88	1,74	12 211,33	1,92	-1 017,45	-8,33
- 627500 SERVICES BANCAIRES			7,90		-7,90	-100,00
- 628100 COTIS. FEDERATIONS	2 484,47	0,39	2 217,01	0,35	267,46	12,06
Autres services extérieures	48 273,73	7,52	54 126,15	8,51	-5 852,42	-10,81
- 631000 TAXES SUR LES SALAIRES	20 775,97	3,24	19 233,49	3,02	1 542,48	8,02
- 633000 FORMATION PROFESSIONNELLE	8 508,39	1,33	8 045,61	1,26	462,78	5,75
- 635400 DROIT D'ENREGISTREMENT	550,00	0,09			550,00	
Impôts et taxes et vers assim	29 834,36	4,65	27 279,10	4,29	2 555,26	9,37
- 641100 SALAIRES APPOINTEMENTS	322 566,77	50,26	311 552,83	48,96	11 013,94	3,54
- 641180 INDEMNITES JOURNALIERES	11 781,16	1,84	7 225,63	1,14	4 555,53	63,05
- 641181 POSTE GAGE ANPE	35 929,00	5,60	35 929,00	5,65		
- 641200 VARIATION PROV. CONGES	313,26	0,05	3 733,89	0,59	-3 420,63	-91,61
Salaires et Traitements	370 590,19	57,75	358 441,35	56,32	12 148,84	3,39




Détail du compte de résultat

	du 01/01/07 au 31/12/07 12 mois	%	du 01/01/06 au 31/12/06 12 mois	%	Simple : Variation en valeur	%
- 645200 URSSAF	86 206,32	13,43	84 366,05	13,26	1 840,27	2,18
- 645300 IRCANTEC	11 081,29	1,73	10 873,78	1,71	207,51	1,91
- 645330 PREVOYANCE CIPREV	4 714,04	0,73	4 451,69	0,70	262,35	5,89
- 645400 ASSEDIC	13 329,01	2,08	13 390,55	2,10	-61,54	-0,46
- 645800 VAR. PROV.CHARG/CONG.PAY.	542,70	0,08	1 307,53	0,21	-764,83	-58,49
- 647000 AUTRES CHARGES SOCIALES	1 272,55	0,20	1 315,60	0,21	-43,05	-3,27
- 647800 STAGES DE FORMATION			2 164,00	0,34	-2 164,00	-100,00
Charges sociales	117 145,91	18,25	117 869,20	18,52	-723,29	-0,61
- 681120 DOT.AMORT.IMMO.CORPOR.	10 741,10	1,67	9 003,33	1,41	1 737,77	19,30
Amortissements et provisions	10 741,10	1,67	9 003,33	1,41	1 737,77	19,30
- 658000 CHARGES DIV GESTION COUR.	1,93		1,29		0,64	49,61
Autres charges courantes gest.	1,93		1,29		0,64	49,61
Charges d'exploitation	650 579,01	101,38	637 499,92	100,17	13 079,09	2,05
RESULTAT FONCTIONNEMENT	-8 836,71		-1 101,53		-7 735,18	702,22
- 764000 PROD.FINANC.CESSION SICAV	6 125,06		2 399,04		3 726,02	155,31
Produits financiers	6 125,06		2 399,04		3 726,02	155,31
Résultat financier	6 125,06		2 399,04		3 726,02	155,31
RESULTAT COURANT	-2 711,65		1 297,51		-4 009,16	-308,99
- 772000 PRODUITS EXCEPT.EX. ANT.	1 010,57		922,84		87,73	9,51
Produits exceptionnels	1 010,57		922,84		87,73	9,51
- 671100 CHARGES EXCEPTIONNELLES	90,00		90,00			
- 672000 CHARGES EXERC. ANTERIEUR	782,10		678,60		103,50	15,25
Charges exceptionnelles	872,10		768,60		103,50	13,47
Résultat exceptionnel	138,47		154,24		-15,77	-10,22
- 689400 ENGAGT A REALISER S/SUBV.	8 600,00		13 674,00		-5 074,00	-37,11
- 789400 REPORT RESSOURCES ANTERI	-13 674,00		-10 900,00		-2 774,00	25,45
Ressources non utilisés/subv.	-5 074,00		2 774,00		-7 848,00	-282,91
RESULTAT DE L'EXERCICE	2 500,82		-1 322,25		3 823,07	-289,13



ANNEXE

ANNEXE



ANNEXES

Monnaie de tenue: EURO
Monnaie de présentation : EURO

ASS MISSION LOCALE S. MEUSIEN

55000 BAR LE DUC

Exercice du 01/01/07 au 31/12/07

SIRET : 38433743200015

NAF : 853K

Activité :



Règles et méthodes comptables

Les conventions comptables ont été appliquées dans le respect du principe de prudence, conformément aux hypothèses de base :

- continuité de l'exploitation,
- permanence des méthodes comptables d'un exercice à l'autre,
- indépendance des exercices,

et conformément aux règles générales d'établissement et de présentation des comptes annuels.

La méthode de base retenue pour l'évaluation des éléments inscrits en comptabilité est la méthode des coûts historiques.

Les états financiers ont été établis en conformité avec :

le PCG 1999 approuvé par arrêté ministériel du 22 Juin 1999

la loi n° 83 353 du 30 Avril 1983

le décret 83 1020 du 29 Novembre 1983

les règlements comptables :

- 2000-06 et 2003-07 sur les passifs
- 2002-10 sur l'amortissement et la dépréciation des actifs
- 2004-06 sur la définition, la comptabilisation et l'évaluation des actifs

Immobilisations corporelles et incorporelles

Les immobilisations corporelles et incorporelles sont évaluées à leur coût d'acquisition.

Les frais accessoires (droits de mutation, honoraires ou commissions et frais d'actes) sont incorporés au coût d'acquisition des immobilisations.

Les amortissements pour dépréciation sont calculés suivant les modes linéaire en fonction de la durée de vie prévue :

• Logiciels	2 ans
• Installations générales	4 à 10 ans
• Matériel de bureau et informatique	3 à 10 ans

Créances


Les créances sont valorisées à leur valeur nominale. Une provision pour dépréciation est pratiquée lorsque la valeur d'inventaire est inférieure à la valeur comptable.



Etat de l'actif immobilisé 2054

CADRE A : IMMOBILISATIONS	Valeur brute en début d'exercice	Augmentations	
		Réévaluation exercice	Acquisitions créations
Frais d'établissement R&D TOTAL 1			
Autres postes d'immo. incorporelles TOTAL 2	8 552		1 425
Terrains			
Constructions sur sol propre			
Constructions sur sol d'autrui			
Constructions, installations générales, agencement.			
Installations techniques, matériel et outillage ind.			
Installations générales, agencts., aménags. dives	14 220		
Autres matériels de transport			
Matériel de bureau et informatique, mobilier	75 420		4 771
Emballages récupérables et divers			
Immobilisations corporelles en cours			
Avances et acomptes			
TOTAL 3	89 640		4 771
Participations évaluées par mise en équivalence			
Autres participations			
Autres titres immobilisés			
Prêts & autres immobilisations financières			300
TOTAL 4			300
TOTAL GÉNÉRAL (1+2+3+4)	98 192		6 497


CADRE B IMMOBILISATIONS	Diminutions		Valeur brute des immobilisations en fin d'exercice	Réévaluation légale ou évaluation par mise en équivalence
	Par virement	Par cession		Valeur d'origine des immobilisations en fin d'exercice
Frais d'établissement R&D TOTAL 1				
Autres postes d'immo. incorporelles TOTAL 2		870	9 107	
Terrains				
Constructions	sur sol propre			
	sur sol d'autrui			
	Inst. gales., agencts. et am. const.			
Installations techniques matériel et outillage				
Autres immo. corporelles	Inst. gales., agencts., amé- nagement divers		14 220	
	Matériel de transport			
	Matériel de bureau & informatique		80 192	
	Emballages récupérables & divers			
Immobilisations corporelles en cours				
Avances & acomptes				
TOTAL 3			94 412	
Participations évaluées par mise en équivalence				
Autres participations				
Autres titres immobilisés				
Prêts & autres immobilisations financières			300	
TOTAL 4			300	
TOTAL GÉNÉRAL (1+2+3+4)		870	103 819	



Etat des amortissements 2055

CADRE B		VENTILATION DES DOTATIONS AUX AMORTISSEMENTS DE L'EXERCICE			CADRE C : M ^{vs} AFFECTANT PROVISION POUR AMORTISSEMENTS DÉROGATOIRES	
		Amortissements			Dotations	Reprises
Immobilisations amortissables		linéaires	dégressifs	exceptionnels		
Frais d'établissement et de recherche						
TOTAL 1						
Autres immobilisations incorporelles		2 736				
TOTAL 2						
Terrains						
Constructions	sur sol propre					
	sur sol d'autrui					
	Inst. générales					
Installations techniques, matériel et outillage						
Autres immobilisations corporelles	Inst. générales	722				
	Matériel transp.					
	Matériel bureau	7 282				
	Emballages div.					
TOTAL 3		8 004				
TOTAL GÉNÉRAL (1+2+3)		10 741				

CADRE D	MOUVEMENTS DE L'EXERCICE AFFECTANT LES CHARGES RÉPARTIES SUR PLUSIEURS EXERCICES			
	Montant net au début de l'exercice	Augmentations	Dotations de l'exercice aux amortissements	Montant net à la fin de l'exercice
Charges à répartir sur plusieurs exercices				
Primes de remboursement des obligations				



Etat échéances créances et dettes 2007

CADRE A	ÉTAT DES CRÉANCES	Montant brut	À un an au plus	À plus d'un an
	Créances rattachées à des participations			
	Prêts			
	Autres immobilisations financières	300		300
	Clients douteux ou litigieux			
	Autres créances clients			
	Créances r. de titres prêtés			
	Personnel et comptes rattachés			
	Sécurité sociale et autres organismes sociaux			
État et autres collectivités publiques	Impôt sur les bénéfices			
	Taxe sur la valeur ajoutée			
	Autres impôts, taxes et versements assimilés			
	Divers			
	Groupe et associés			
	Débiteurs divers (dont créances relatives à des opérations de pension de titres)	92 058	92 058	
	Charges constatées d'avance	4 142	4 142	
TOTAUX		96 501	96 201	300
Montant des	prêts accordés en cours d'exercice			
	remboursements obtenus en cours d'exercice			
Prêts et avances consentis aux associés				



Charges à payer

	Montant
Emprunts obligataires convertibles	
Autres emprunts obligataires	
Emprunts et dettes auprès des établissements de crédit	
Emprunts et dettes financières diverses	
Dettes fournisseurs et comptes rattachés	21 515
Dettes fiscales et sociales	39 354
Autres dettes	
TOTAL	60 870



Charges et produits constatés d'avance

	Charges	Produits
Charges / Produits d'exploitation	4 142	
Charges / Produits financiers		
Charges / Produits exceptionnels		
TOTAL	4 142	



RAPPORT SPECIAL

RAPPORT SPECIAL
DU COMMISSAIRE AUX COMPTES
SUR LES CONVENTIONS REGLEMENTEES
EXERCICE CLOS LE 31 DECEMBRE 2007
MISSION LOCALE DU SUD MEUSIEN
POUR L'INSERTION SOCIALE ET
PROFESSIONNELLE DES JEUNES

Siège social : 20, rue Ernest Bradfer

55000 BAR LE DUC


Monsieur le Président,
Mesdames, Messieurs les Membres de l'Association,

En notre qualité de commissaire aux comptes de votre Association, nous devons vous présenter un rapport sur les conventions réglementées dont nous avons été avisés. Il n'entre pas dans notre mission de rechercher l'existence éventuelle de telles conventions.

Nous vous informons qu'il ne nous a été donné avis d'aucune convention visée à l'article L.612-5 du Code de commerce.

Fait à BAR-le-DUC, le 6 mai 2008

Pour la SA FIDUREX
Le Président du Conseil d'Administration
et Directeur général



François PETITJEAN
Commissaire aux comptes

**EXPERTS COMPTABLES
SAIRES AUX COMPTES**

François PETITJEAN
Christophe PETITJEAN
Cyrille KAH

SIÈGE SOCIAL

■ 55000 BAR LE DUC

de la Rochelle - B.P. 80051

☎ : 03 29 79 04 42

Fax : 03 29 76 37 17

AGENCES

■ 55200 COMMERCY

1 Bis, rue de Lisle

☎ : 03 29 91 04 50

Fax : 03 29 91 32 79

■ 52100 SAINT-DIZIER

13, Rue du Dr Desprès

☎ : 03 25 56 33 19

Fax : 03 25 56 29 64