

Alain BURLAUD
Commissaire aux Comptes
19, allée Courbet
93190 Livry-Gargan
Tel. & Fax : 01 43 02 09 44
Courriel : alain.burlaud@cnam.fr
N° SIRET : 315512400 00021

BRUITPARIF
25, rue Coquillière
75001 Paris

BRUITPARIF
RAPPORT DU COMMISSAIRE AUX COMPTES A
L'ASSEMBLEE GENERALE ORDINAIRE STATUANT SUR
LES COMPTES DE L'EXERCICE CLOS LE 31 DECEMBRE 2007.

En exécution de la mission qui m'a été confiée par votre assemblée générale du 19/10/2005, je vous présente mon rapport sur :

- le contrôle des comptes annuels de l'association BRUITPARIF ;
- les vérifications spécifiques et les informations prévues par la loi.

Les comptes annuels sont arrêtés par votre président. Il m'appartient, sur la base de mon audit, d'exprimer une opinion sur ces comptes.

1/ Opinion sur les comptes annuels.

J'ai effectué mon audit selon les normes de la profession ; ces normes requièrent la mise en œuvre de diligences permettant d'obtenir l'assurance raisonnable que les comptes annuels ne comportent pas d'anomalies significatives. Un audit consiste à examiner, par sondages, les éléments probants justifiant les données contenues dans ces comptes. Il consiste également à apprécier les principes comptables suivis et les estimations significatives retenues pour l'arrêté des comptes et à apprécier leur présentation d'ensemble. J'estime que mes contrôles fournissent une base raisonnable à l'opinion exprimée ci-après.

Je certifie que les comptes annuels sont réguliers et sincères et donnent une image fidèle du résultat des opérations de l'exercice écoulé ainsi que de la situation financière et du patrimoine de l'association à la fin de cet exercice.


Le bilan présente un total de 836 513 €, le total des produits s'élève à 679 176 € et le résultat est excédentaire de 42 363 €.

2/ Vérifications et informations spécifiques.

J'ai également procédé, conformément aux normes de la profession, aux vérifications spécifiques prévues par la loi.

Je n'ai pas d'observation à formuler sur la sincérité et la concordance avec les comptes annuels des informations données dans le rapport de gestion du conseil d'administration et dans les documents donnés aux associés sur la situation financière et les comptes annuels.

Fait à Livry-Gargan, le 2/4/08.



Alain BURLAUD
Commissaire aux Comptes

HENRI RABOURDIN ET ASSOCIÉS
SOCIÉTÉ D'EXPERTISE COMPTABLE - COMMISSAIRE AUX COMPTES

25, RUE DU FAUBOURG MONTMARTRE
75009 PARIS

TÉLÉPHONE : 01 47 70 51 20
TÉLÉCOPIE : 01 47 70 51 60
E-mail : henri.rabourdin@wanadoo.fr

Association BRUITPARIF

25, rue Coquillière

75001 PARIS

**ETATS FINANCIERS ARRETES
AU 31 DECEMBRE 2007**

Association BRUITPARIF

25, rue Coquillière
75001 PARIS

Dans le cadre de la mission d'établissement des comptes annuels de l'association BRUITPARIF pour l'exercice du 1^{er} Janvier 2007 au 31 décembre 2007, et conformément aux termes de notre lettre de mission en date du 27 Novembre 2006, nous avons effectué les diligences prévues par les normes de présentation définies par l'Ordre des experts comptables.

Dans le cadre de notre mission, nous n'avons pas mis en œuvre les travaux suivants :

- les demandes de confirmation aux tiers,
- l'évaluation du contrôle interne.

Pour une meilleure information, nous croyons devoir ajouter que les garanties et les engagements hors bilan étant repris de façon extra comptable, les éléments mentionnés sont ceux qui nous ont été indiqués ainsi que ceux que nous avons relevés au cours de notre mission.

A la date de nos travaux qui ne constituent pas un audit et à l'issue de ceux-ci, nous n'avons pas relevé d'éléments remettant en cause la cohérence et la vraisemblance des comptes annuels.

Les comptes annuels ci-joints, se caractérisent par les données suivantes et se décomposent ainsi :

- Total du bilan : 836 513 €
- Produits d'exploitation : 670 659 €
- Excédent : 42 363 €


Ces comptes annuels ont été arrêtés sous la responsabilité des dirigeants.

Les comptes annuels étant soumis au contrôle légal du Commissaire aux Comptes de l'association, il a été contractuellement convenu qu'ils ne donneraient pas lieu à émission d'une attestation dans les termes prévus par nos normes professionnelles.

Le lecteur pourra se référer, pour obtenir une opinion sur ces comptes, au rapport émis par le Commissaire aux Comptes.

Fait à PARIS, le 20 mars 2008

Henri RABOURDIN

A handwritten signature in black ink, appearing to read 'H. Rabourdin', with a long horizontal flourish underneath.

SOMMAIRE

1 - ETATS FINANCIERS ARRETES AU 31 DECEMBRE 2007

➤ Bilan	1
➤ Compte de résultat	2
➤ Annexe	3 à 8

2- DETAIL

➤ Des comptes d'actif	9
➤ Des comptes de passif	10
➤ Des comptes de charges	11 à 12
➤ Des comptes de produits	13

1 - ETATS FINANCIERS ARRETES AU 31 DECEMBRE 2007

Bilan au 31 décembre 2007
 en euros

ACTIF	31 décembre 2007		31 décembre 2006		PASSIF	31 décembre 2007	31 décembre 2006
	Brut	Amortissements et dépréciations	Net	Net			
ACTIF IMMOBILISE					FONDS PROPRES		
<i>Immobilisations incorporelles</i>					Fonds associatifs	102 601,08	67 510,41
Logiciels	64 682,12	14 599,02	50 083,10	50 083,10	<i>Résultat de l'exercice</i>	42 363,27	35 090,67
	64 682,12	14 599,02	50 083,10	50 083,10	Subvention d'investissement	391 984,49	314 235,43
<i>Immobilisations corporelles</i>							
Installations spécialisées	335 850,68	57 505,64	278 345,04	185 940,18			
Outils industriels	213 486,29	27 546,11	185 940,18	545,82			
Agencements et installations diverses	816,00	270,18	545,82	21 036,15			
Matériel de transport	24 701,44	3 665,29	21 036,15	25 132,58			
Matériel de bureau et informatique	28 737,00	3 604,42	25 132,58	40 632,70			
Mobilier	62 567,65	21 934,95	40 632,70	5 057,61			
	5 542,30	484,69	5 057,61				
<i>Immobilisations financières</i>							
	5 916,64		5 916,64				
TOTAL actif immobilisé	406 449,44	72 104,66	334 344,78		Situation nette	536 948,84	416 836,51
ACTIF CIRCULANT					DETTES		
<i>Créances diverses</i>					Dettes fournisseurs	144 371,86	29 553,99
Autres créances	216 868,87	0,00	216 868,87	216 868,87	Dettes fiscales et sociales	68 814,34	55 544,04
	216 868,87	0,00	216 868,87		Autres dettes	877,81	0,00
<i>Valeurs mobilières de placement</i>					Produits constatés d'avance	85 500,00	70 500,00
Disponibilités	146 834,60		146 834,60				
	126 814,25		126 814,25				
<i>Charges constatées d'avance</i>							
	11 650,35		11 650,35				
TOTAL Actif Circulant	502 168,07	0,00	502 168,07		TOTAL des dettes	299 564,01	155 598,03
TOTAL GENERAL	908 617,51	72 104,66	836 512,85		TOTAL GENERAL	836 512,85	572 434,54

BRUITPARIF
 25, rue Coquillière
 75001 Paris

Compte de résultat du 01 Janvier 2007 au 31 décembre 2007
 en euros

	Débit		Crédit	
	31/12/2007	31/12/2006	31/12/2007	31/12/2006
Charges d'exploitation			<i>Produits d'exploitation</i>	
Achats	28 015,26	21 302,88	Etudes (DRIRE)	
Services extérieurs	128 344,62	94 664,39	Subventions	40 000,00
Autres services extérieurs	47 003,96	38 366,61	- Etat	45 000,00
Impôts taxes et versements assimilés	17 574,11	10 173,94	- Région	310 000,00
Charges de personnel:	351 752,77	254 670,57	- Emploi tremplin	15 000,00
- Salaires	228 210,64	158 150,76	Cotisations	
- Charges sociales	96 668,26	41 355,97	- Autres collectivités territoriales	136 000,00
- Autres charges du personnel	26 873,87	7 501,41	- Activités économiques	67 000,00
Autres charges:	-	1 035,00	- Autres	400,00
- Autres charges de gestion courante	-	1 035,00		
Dotations aux amortissements et aux provisions:	57 250,92	15 170,73	Autres produits	8,31
- Dotations aux amortissements	57 250,92	15 170,73	Quote-part subv. Virées au résultat	57 250,94
TOTAL CHARGES D'EXPLOITATION	629 941,64	435 384,12	TOTAL DES PRODUITS D'EXPLOITATION	670 659,25
Charges financières	1,80	-	<i>Produits financiers</i>	412,66
Autres charges financières	1,80	-	Produits divers	412,66
TOTAL CHARGES FINANCIERES	1,80	-	TOTAL DES PRODUITS FINANCIERS	412,66
Charges exceptionnelles	6 869,04	-	<i>Produits exceptionnels</i>	8 103,84
TOTAL CHARGES EXCEPTIONNELLES	6 869,04	-	TOTAL DES PRODUITS EXCEPTIONNELS	8 103,84
TOTAL DES CHARGES	636 812,48	435 384,12	TOTAL DES PRODUITS	679 175,75
EXCEDENT DE L'EXERCICE	42 363,27	35 090,67	DEFICIT DE L'EXERCICE	-
TOTAL GENERAL	679 175,75	470 474,79	TOTAL GENERAL	470 474,79

BRUITPARIF

Observatoire du Bruit en Ile de France

Association régie par la loi de 1901

Siège social : 25 rue Coquillière

75001 PARIS

ANNEXE

Aux états financiers de l'exercice clos le 31 décembre 2007

L'association BRUITPARIF se caractérise par les données suivantes au 31 décembre 2007

Total du bilan	836 513 €
Produits d'exploitation	670 659 €
Excédent	42 363 €

La présente annexe fait partie intégrante des états financiers de l'association BRUITPARIF pour l'exercice du 1^{er} janvier 2007 au 31 décembre 2007.

Le sommaire est le suivant :

1. Règles et méthodes comptables.....	2
1.1. Immobilisations incorporelles.....	2
1.2. Immobilisations corporelles.....	2
1.3. Immobilisations financières.....	3
1.4. Créances.....	3
1.5. Subventions d'investissement.....	3
2. Complément d'informations relatives au bilan, au compte de résultat.....	4
2.1. État de l'actif immobilisé.....	4
2.2. État des amortissements.....	4
2.3. État des provisions.....	4
2.4. État des échéances des dettes.....	4
2.5. État des créances.....	5
2.6. Produits à recevoir et charges constatées d'avance.....	5

2.7.	Charges à payer	5
2.8.	Capitaux propres	5
2.9.	SICAV et FCP	5
2.10.	Activité	5
2.11.	Reprise des subventions d'investissement	5
2.12.	Engagement de crédit-bail	5
2.13.	Engagements donnés	5
3.	Informations complémentaires	6
3.1.	Rémunération, avances et crédits alloués aux dirigeants	6
3.2.	Valorisation du bénévolat	6
3.3.	Effectif moyen	6
3.4.	Engagements financiers et sûretés réelles données et reçues :	6

1. Règles et méthodes comptables

Les états financiers ont été établis, dans le respect du principe de prudence, conformément aux normes comptables généralement admises en France (CRC 99-03) ainsi qu'aux règles spécifiques du secteur associatif prévues dans le règlement CRC 99-01.

La méthode de base retenue pour l'évaluation des éléments du patrimoine est la méthode des coûts historiques. Les principales méthodes utilisées sont les suivantes :

1.1. Immobilisations incorporelles

Les immobilisations incorporelles sont évaluées à leur coût d'acquisition (prix d'achat et frais accessoires).

Les logiciels sont amortis sur 12 mois.

1.2. Immobilisations corporelles

Les immobilisations corporelles sont évaluées à leur coût d'acquisition (prix d'achat et frais accessoires).

Les règles concernant la définition, la comptabilisation, l'évaluation l'amortissement et la dépréciation des immobilisations corporelles ont été modifiées par le Comité de la Réglementation Comptable (CRC) (Règlements CRC n° 2002-10, n°2003-07 et n°2004-06).

Ces nouvelles règles ont été appliquées aux exercices ouverts depuis le 1^{er} janvier 2004.

Le mobilier, le matériel informatique, le matériel et outillage et les agencements ont fait l'objet d'un inventaire physique. Ils ont été valorisés au cas par cas.

Les amortissements pour dépréciation sont calculés suivant le mode linéaire ou dégressif en fonction la durée de vie prévue :

- Installations spécialisées 3 à 7 ans
- Outillages : 3 à 5 ans
- Agencements : 10 ans
- Matériel de transport 10 ans
- Matériel de bureau : 3 à 7 ans
- Mobilier 10 ans

Les installations spécialisées représentent des outillages spécifiques créent afin de recueillir toutes informations sur le bruit, lié aux infrastructures et bruit aérien, aux activités économiques, à la vie locale, et de l'habitat.

1.3. Immobilisations financières

Elles concernent des dépôts et cautionnements.

Elles font l'objet d'une provision pour dépréciation cas par cas, en fonction du risque encouru.

1.4. Créances

Les créances sont évaluées à leur valeur nominale. Elles font l'objet d'une provision pour dépréciation cas par cas, en fonction du risque encouru.

1.5. Subventions d'investissement

Le règlement n°99-01 du CRC relatif aux modalités d'établissement des comptes annuels des associations et fondations, précise au point 6 de l'annexe : « les associations et fondations peuvent recevoir des subventions d'investissement destinées au financement d'un ou plusieurs biens dont le renouvellement incombe ou non à l'organisme, cette distinction s'opère en analysant la convention de financement, ou à défaut, en prenant en considération les contraintes de fonctionnement de l'organisme. Les subventions d'investissement affectées à un bien renouvelable par l'association sont maintenues au passif dans les fonds associatifs avec ou sans droit de reprise, les subventions d'investissement affectées à un bien non renouvelable par l'association sont inscrites au comptes 13 et sont reprises au compte de résultat au rythme de l'amortissement de ce bien ».

2. Complément d'informations relatives au bilan, au compte de résultat

2.1. État de l'actif immobilisé

Les mouvements des immobilisations et des amortissements sont retracés dans les tableaux ci-dessous :

Immobilisations	Valeurs brutes au 01/01/2007	Acquisitions	Cessions	Valeurs brutes au 31/12/2007
Immobilisations Incorporelles	18 379	46 303	0	64 682
Logiciels	18 379	46 303		64 682
Immobilisations Corporelles	169 652	173 918	7 719	335 851
Installations spécialisées	84 871	136 191	7 576	213 486
Outillages	816			816
Agencements Installations	19 238	5 464		24 702
Matériel de transport	28 737			28 737
Matériel de bureau & informatique	33 709	28 859		62 568
Mobilier	2 281	3 404	143	5 542
Immobilisations financières	9 183	734	4 000	5 917
Titres de participation	183			183
Dépôts versés	5 000	534		5 534
Cautions	4 000	200	4 000	200
TOTAL GENERAL	197 215	220 954	11 719	406 450

2.2. État des amortissements

Amortissements	Amortissements au 01/01/2007	Dotations	Reprises	Amortissements au 31/12/2007
Immobilisations Incorporelles	2 716	11 883	0	14 599
Logiciels	2 716	11 883		14 599
Immobilisations Corporelles	13 048	45 344	886	57 506
Installations spécialisées	2 630	25 802	886	27 546
Outillages	53	217		270
Agencements Installations	1 357	2 308		3 665
Matériel de transport	731	2 874		3 604
Matériel de bureau & informatique	8 081	13 854		21 935
Mobilier	196	289		485
TOTAL GENERAL	15 765	57 227	0	72 105

2.3. État des provisions

Néant.

2.4. État des échéances des dettes

L'échéance des dettes figure dans le tableau ci-après :

	Total	à moins d'un an	de 1 a 5 ans	plus de 5 ans
Fournisseurs	144 372	144 372		
Dettes fiscales et sociales	68 814	68 814		
Autres dettes	878	878		
Total	214 064	214 064	0	0

2.5. État des créances

Les autres créances sont toutes à échéance à moins d'un an.

2.6. Produits à recevoir et charges constatées d'avance

Ces charges et produits sont à échéance à moins d'un an.

2.7. Charges à payer

L'état des charges à payer est à échéance à moins d'un an.

2.8. Capitaux propres

La situation nette a évolué comme le présente le tableau ci-dessous pendant l'exercice.

	au 01/01/2007	Affectation	Résultat	au 31/12/2007
Fonds associatif	67 510	35 091		67 510
Résultat de l'exercice	35 091	-35 091	42 363	35 091
Situation nette	102 601	0	42 363	102 601

L'assemblée générale du 30 mai 2007 a décidé d'affecter le résultat 2006 au fonds associatif.

2.9. SICAV et FCP

Le portefeuille est composé de 220 parts de FCP Crédit Coopératif Monnaie Associations C.
La valeur nette comptable est de 146 834 euros et dégage une plus value latente de 1 874€.

2.10. Activité

L'association exerce une activité dans le domaine de l'observation du bruit en Ile de France.
Les ressources de l'association sont constituées par :

- Les cotisations versées par les membres, fixées par l'assemblée générale,
- Le produit des ventes et des rétributions perçues pour service rendu.

2.11. Reprise des subventions d'investissement

Les subventions d'investissement inscrites au bilan sont reprises annuellement au prorata des dotations aux amortissements des immobilisations qu'elles ont servi à financer.

Pour l'exercice 2007 la quote-part des subventions d'investissement virée au compte de résultat s'élève à 57 250€

2.12. Engagement de crédit-bail

Le montant des loyers restant dû sur les contrats de crédit-bail mobilier est de 29 313€. Le prix d'achat résiduel prévu dans le contrat de crédit bail s'élève à 67.33€

2.13. Engagements donnés

Néant.

3. Informations complémentaires

3.1. Rémunération, avances et crédits alloués aux dirigeants

Les administrateurs ne perçoivent aucune rémunération. Ils exercent cette activité à titre bénévole.

3.2. Valorisation du bénévolat

Le bénévolat n'est pas valorisé dans la présentation des comptes.

3.3. Effectif moyen

L'effectif est composé au 31 décembre 2007 de 8 permanents.

3.4. Engagements financiers et sûretés réelles données et reçues :

Néant.

2 – DETAIL

DETAIL DE L'ACTIF
En euros

	Valeurs brutes 31/12/2007	Amortissements et dépréciations	Valeurs nettes 31/12/2007	Valeurs nettes 31/12/2006
ACTIF IMMOBILISE				
Immobilisations incorporelles	64 682,12	14 599,02	50 083,10	15 662,92
Logiciels	64 682,12	14 599,02	50 083,10	15 662,92
Immobilisations corporelles	335 850,68	57 505,64	278 345,04	156 604,17
Installations spécialisées	213 486,29	27 546,11	185 940,18	82 240,63
Outillages industriels	816,00	270,18	545,82	762,51
Agencements et installations diverses	24 701,44	3 665,29	21 036,15	17 880,76
Matériel de transport	28 737,00	3 604,42	25 132,58	28 006,29
Matériel de bureau et informatique	62 567,65	21 934,95	40 632,70	25 628,01
Mobilier	5 542,30	484,69	5 057,61	2 085,97
Immobilisations financières	5 916,64	-	5 916,64	5 584,00
Titres de participations	183,00		183,00	183,00
Dépôts et cautionnements versés	5 733,64		5 733,64	5 401,00
ACTIF CIRCULANT				
Autres créances	216 868,87	-	216 868,87	329 437,32
Avances fournisseurs	1 090,00		1 090,00	717,00
Tickets restaurant	5 802,00		5 802,00	3 696,00
Subvention invest. à recevoir (315 K€)	63 000,00		63 000,00	215 714,32
Subvention invest. à recevoir (100 K€)	92 563,87		92 563,87	-
Subvention emploi tremplin à recevoir	54 250,00		54 250,00	69 250,00
Produits à recevoir	163,00		163,00	40 060,00
Disponibilités	126 814,25	-	126 814,25	59 128,73
Crédit Coopératif	126 811,93		126 811,93	59 105,00
Caisse	2,32		2,32	23,73
Valeurs mobilières de placement	146 834,60	-	146 834,60	-
SICAV/FCP	146 834,60		146 834,60	-
Charges constatées d'avance	11 650,35	-	11 650,35	6 017,40

DETAIL DU PASSIF
En euros

	31/12/2007	31/12/2006
Capitaux propres		
Fonds associatifs	144 964,35	102 601,08
Fonds associatifs	102 601,08	67 510,41
Résultat	42 363,27	35 090,67
Subvention d'investissement	391 984,49	314 235,43
Subvention d'invest. Industriels 2005	15 000,00	15 000,00
Investissement sur subv 2005	- 8 425,56	- 4 345,67
Subvention d'invest. Industriels 2007	10 000,00	-
Investissement sur subv 2007	- 35,69	-
Subvention d'invest. Région 2006	315 000,00	315 000,00
Investissement sur subv région 2006	- 63 807,07	- 11 418,90
Subvention d'invest. Région 2007	100 000,00	-
Investissement sur subv région 2007	- 740,01	-
Subvention d'invest. Département 2007	25 000,00	-
Investissement sur subv Département 2007	- 7,18	-
DETTES		
Dettes fournisseurs	144 371,86	29 553,99
Fournisseurs et comptes rattachés	4 461,82	10 726,79
Fournisseurs d'immobilisations	113 556,27	-
Fournisseurs factures non parvenues	26 353,77	18 827,20
Dettes fiscales et sociales	68 814,34	55 544,04
Provision CP	10 564,96	9 258,43
URSSAF	29 670,00	26 081,00
IPECA	2 605,00	2 264,00
Caisse de retraite	9 054,00	8 500,00
GARP	4 724,00	4 239,00
Charges sociales sur CP	4 754,23	4 195,77
Taxes sur les salaires	5 904,00	136,00
FPC	1 255,15	869,84
1% CDD	245,00	-
Autres taxes	38,00	-
Autres dettes	877,81	-
Notes de frais	877,81	-
Produits constatés d'avance	85 500,00	70 500,00

DETAIL DES CHARGES

	31/12/2007	31/12/2006
CHARGES D'EXPLOITATION	572 690,72	419 178,39
<u>Achats</u>	<u>28 015,26</u>	<u>21 302,88</u>
EDF GDF	2 510,91	2 171,35
Petit matériel	1 376,92	6 456,94
Carburant	2 445,36	462,38
Fournitures de bureau	13 283,46	9 317,85
Mat. Pour mesure acoustique	8 398,61	2 894,36
<u>Services extérieurs</u>	<u>128 344,62</u>	<u>94 664,39</u>
Hébergement site Internet	797,13	405,97
Sous-traitance	42 729,48	23 778,55
Loyer photocopieur	5 821,96	4 639,40
Locations immobilières	31 001,23	30 217,12
Location parking	3 608,32	683,55
Locations mobilières	129,24	389,18
Charges locatives	2 126,29	2 180,28
Maintenance	2 624,64	1 744,96
Maintenance Stations de mesures	6 174,94	5 513,43
Assurance automobile	1 557,40	633,96
Assurances multirisques	386,05	366,30
Assurance responsabilité civile	301,76	300,00
Assurance Bris de machine Acoustique	2 924,86	1 072,26
Assurances diverse	716,43	343,00
Etudes et recherches	24 443,56	16 827,20
Documentation et abonnements	1 951,33	1 912,79
Frais de colloques et séminaires	1 050,00	3 656,44
<u>Autres services extérieurs</u>	<u>47 003,96</u>	<u>38 366,61</u>
Honoraires comptables	6 630,61	3 085,00
Publicité	3 341,70	6 152,07
Foires et expositions	5 506,38	5 000,00
Publications	4 835,43	-
Divers	5,00	20,00
Transport	76,34	195,36
Missions et réceptions	8 129,57	9 631,99
Voyages et déplacements	3 949,04	2 389,51
Affranchissement	4 223,51	3 452,76
Téléphone	8 798,69	5 640,14
Autres frais bancaires	429,09	1 395,11
Autres prestations	1 078,60	1 404,67

DETAIL DES CHARGES

	31/12/2007	31/12/2006
<u>Impôts, taxes et versements assimilés</u>	<u>17 574,11</u>	<u>10 173,94</u>
Taxes sur les salaires	15 953,00	9 276,08
Formation professionnelle continue	1 255,15	869,74
Fongecif	245,00	-
Autres impôts	120,96	28,12
<u>Charges de personnel</u>	<u>351 752,77</u>	<u>254 670,57</u>
Salaires	228 210,64	158 150,76
Congés payés	1 306,53	9 258,43
Indemnités et avantages divers	20 763,62	9 420,90
Charges patr. URSSAF	61 864,19	41 355,97
Cotisation IPECA	7 914,88	5 048,92
Cotisation AG2R	17 417,25	12 705,96
Cotisation GARP	9 471,94	6 684,08
Charges sur CP	558,46	4 195,77
Médecine travail	1 059,08	348,37
Autres charges de personnel	3 186,18	7 501,41
<u>Autres charges</u>	<u>-</u>	<u>1 035,00</u>
Autres charges de gestion courante	-	1 035,00
CHARGES FINANCIERES	1,80	-
Perte de change	1,80	-
CHARGES EXCEPTIONNELLES	6 869,04	-
<u>Charges exceptionnelles</u>	<u>6 869,04</u>	<u>-</u>
Pénalités et amendes	46,00	-
Valeurs comptables des éléments actif cédés	6 808,04	-
Autres charges exceptionnelles	15,00	-

BRUITPARIF
25, rue Coquillière
75001 Paris

DETAIL DES PRODUITS

	31/12/2007	31/12/2006
PRODUITS D'EXPLOITATION	613 400,00	453 821,00
<u>Etudes (DRIRE)</u>	<u>40 000,00</u>	<u>-</u>
<u>Subventions</u>	<u>370 000,00</u>	<u>278 421,00</u>
Etat	45 000,00	30 000,00
Région	310 000,00	240 921,00
Emploi tremplin	15 000,00	7 500,00
<u>Cotisations</u>	<u>203 400,00</u>	<u>175 400,00</u>
Autres collectivités territoriales	136 000,00	120 000,00
Activités économiques	67 000,00	55 000,00
Professionnels	300,00	300,00
Associations	100,00	100,00
<u>Quote-part subv. Virées au résultat</u>	<u>57 250,94</u>	<u>15 170,73</u>
PRODUITS EXCEPTIONNELS	8 103,84	627,40
Produits de cession d'éléments d'actif	6 742,30	-
Produits sur exercices antérieurs	1 283,53	627,40
Autres produits exceptionnels	78,01	-

RAPPORT DE GESTION

EXERCICE 2007

- Notes sur le bilan
- Commentaires sur le compte de résultat

Notes sur le bilan au 31/12/2007

Structure du bilan :

L'exercice 2007 fait apparaître au 31/12/2007 un total du bilan en forte hausse par rapport à celui au 31/12/2006, s'établissant à 836 513 € contre 572 434 €.

Cette évolution est due principalement à l'évolution des postes suivants :

A L'ACTIF DU BILAN :

- Actif immobilisé :

Le montant de l'actif immobilisé net augmente de 156 493 €. Il s'inscrit à 334 344 € contre 177 851 € en 2006 suite à l'entrée dans le patrimoine de l'association :

- d'un logiciel de modélisation et de cartographie du bruit,
- de matériels de mesure de bruit (stations de mesure, dosimètres et GPS associés, station météorologique, valises de mesure expertes...),
- d'équipements informatiques pour la transmission des données (modem, routeurs), le stockage des données, la sécurité informatique (notamment acquisition et installation d'un équipement de type pare-feu « firewall » au niveau des serveurs, mise en place d'un système de climatisation dans le local informatique), de deux PC portables, d'un écran plat pour le poste de travail SIG, d'un serveur échange dédié à la messagerie, d'un vidéoprojecteur et de logiciels bureautiques
- d'aménagements des locaux avec la réalisation de travaux d'insonorisation de la salle de réunion (pose d'un faux-plafond pour améliorer l'acoustique de la pièce)
- de panneaux pour la tenue de stand au sein de salons ou d'expositions et de matériels de bureau.

Ces matériels et équipements ont pu être acquis sur les crédits d'équipement obtenus en 2006 et en 2007.

- Créances clients :

Les créances clients s'établissent à 216 868 € et se répartissent ainsi :

◆ **155 564 € de subventions d'investissement à percevoir :**

Il s'agit des subventions d'investissement accordées au titre de l'exercice 2006 (pour 63 000 €) et surtout de l'année 2007 (pour 92 563 €) mais restant à recevoir de la part de la Région Ile-de-France après envoi des justificatifs de dépenses, leur perception pouvant s'étaler jusqu'aux années 2011 et 2012.

◆ **54 250 € de subvention « emploi tremplin » à recevoir :**

Il s'agit de la subvention d'aide à l'embauche accordée par la Région Ile-de-France constatée pour sa totalité sur l'exercice 2006 et s'étalant sur 6 exercices.

◆ **un stock de tickets restaurant restant au 31/12/07 pour 5 802 €**

◆ **1090 € d'avances fournisseurs**

Il s'agit des avances versées sur la cotisation 2008 à l'AAE ainsi que l'inscription à une formation du CIDB prévue en 2008

◆ **163 € de produits à recevoir**

Il s'agit d'un remboursement d'une formation en attente de l'OPCAREG

- Disponibilités & VMP:

La trésorerie a été pour partie placée au cours de l'année 2007 en SICAV CC MONNAIE ASSOCIATION via la banque. Une plus value de 376 € a été réalisée au cours de l'année 2007. La valeur nette comptable est de 146 834 € et dégage une plus-value latente de 1874 €.

- Charges constatées d'avance :

Des charges ont été constatées d'avance pour 11 650 €uros en raison de plusieurs règlements effectués en 2007 et correspondant à la quote-part des charges imputables sur l'année 2008 par respect du principe de séparation des exercices.

AU PASSIF DU BILAN

- Les subventions d'investissement sont comptabilisées pour un montant de 391 984 €uros.
- Les dettes fournisseurs s'élèvent à 144 371 €uros et ont été payées partiellement par Bruitparif sur janvier et février 2008, certaines factures nous ayant été adressées en fin d'année.
- Le résultat de l'exercice est excédentaire pour un montant de 42 363 €uros, certaines dépenses prévues au budget ne sont pas intervenues dans l'exercice. Il sera proposé à l'Assemblée Générale d'affecter cet excédent en réserves, ce qui contribuera à couvrir les besoins de trésorerie nécessaires au financement des investissements (le versement effectif des subventions d'investissement accordées par la Région Ile-de-France intervient en effet après réalisation effective des programmes d'investissement) et permettra d'acquérir un véhicule de service de type Peugeot expert ou Citroen Jumpy nécessaire au transport du matériel pour la pose et la dépose des stations de mesure.

Commentaires sur le compte de résultat 2007

Le compte de résultat de l'exercice 2007 est contenu dans l'enveloppe budgétaire prévisionnelle et dégage même un excédent de 42 363 €uros.

Des dépenses de fonctionnement maîtrisées :

L'exercice 2007 correspond à la deuxième année complète d'activité de la structure. Aussi les dépenses sont encore en nette hausse par rapport à 2006 compte tenu de la montée en puissance de l'association.

Les dépenses de fonctionnement (hors amortissements) apparaissent relativement bien maîtrisées puisque celles-ci atteignent 579 562 euros contre 633 400 prévus au budget.

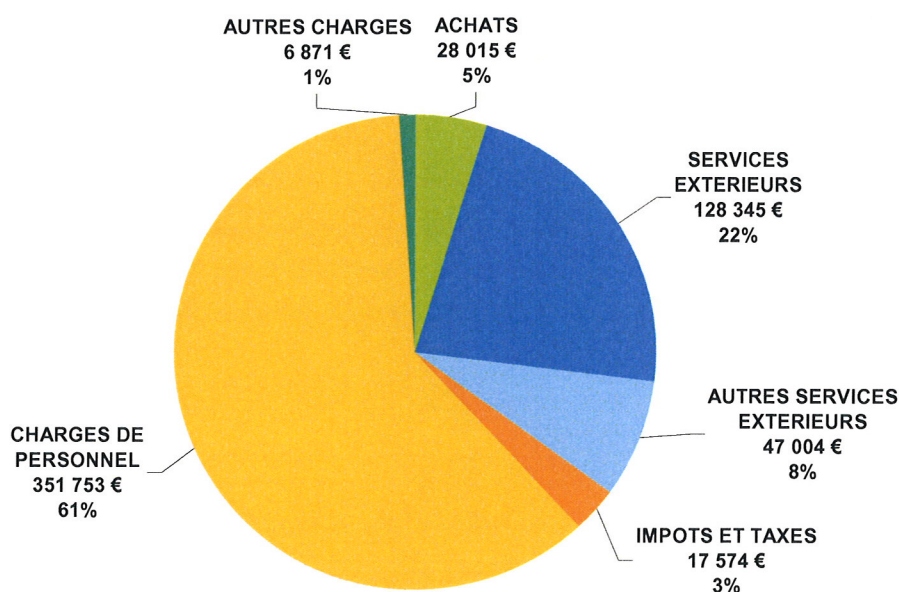
Le poste « **achats** » s'élève à 28 015 euros, soit 18 % de moins que le budget prévisionnel. Il concerne surtout des dépenses en petits équipements nécessaires à l'exploitation des matériels de mesure acoustique et en fournitures administratives et informatiques.

Le montant des dépenses du poste « **services extérieurs** » s'élève à 128 345 euros, soit 11 % de moins que le budget prévisionnel.

Les dépenses du poste « **autres services extérieurs** » sont inférieures de 24 % par rapport aux prévisions budgétaires (47 004 euros réalisés contre 61 922 euros prévus).

Le montant des « **charges de personnel** » (charges sociales comprises) s'élève à 351 753 euros et est proche du budget prévisionnel (-4 %).

Les charges d'« **impôts et taxes** » liées aux charges de personnel s'élèvent à 17 574 euros contre 24 000 prévus au budget. Cette différence s'explique essentiellement par l'abattement de 5 551 € prévu par la loi de finance 2006 pour les associations de loi 1901.



Répartition des charges de fonctionnement (hors dotations aux amortissements)

Recettes de fonctionnement :

Les recettes de fonctionnement (hors reprise d'amortissements) sont inférieures de 11 475 € par rapport au budget prévisionnel, suite au fait que le versement de la commission européenne concernant le projet Silence n'interviendra qu'en 2008.

La **Région Ile-de-France** a apporté une subvention de fonctionnement de 310 000 €uros représentant la moitié du budget de fonctionnement (50 %).

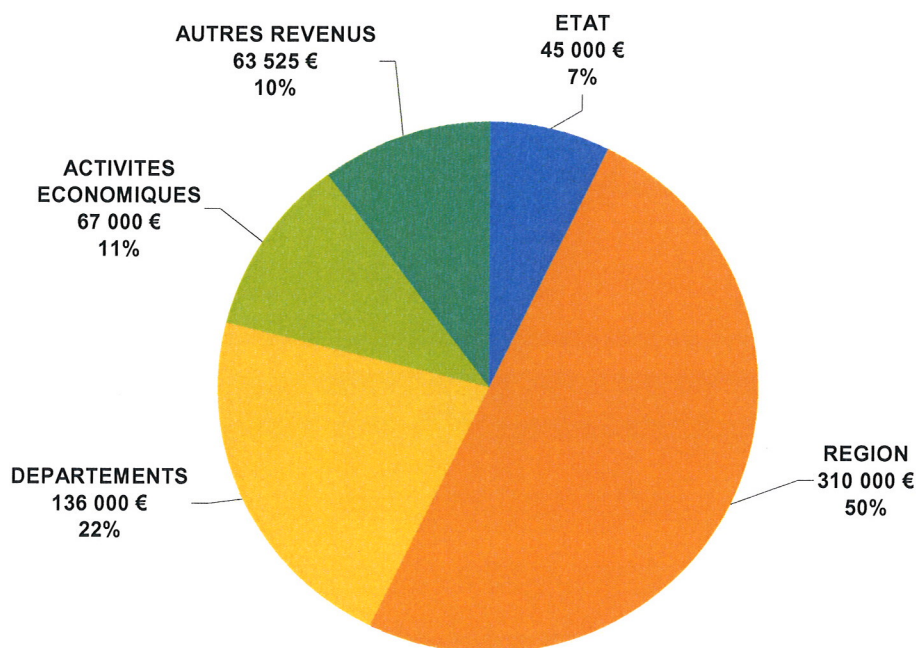
Les membres du collège des « **autres collectivités territoriales** » ont délivré à Bruitparif le montant des cotisations tel que prévu au budget, soit 136 000 €uros. La contribution des départements s'établit ainsi à 22 % de notre budget de fonctionnement.

Les cotisations des membres du collège des « **activités économiques** » s'élèvent à 67 000 euros comme prévu au budget prévisionnel, ce qui porte la contribution de ce collège à 11%.

Le collège « **Etat** » a apporté un financement de 45 000 €uros représentant 7 % de notre budget de fonctionnement.

Le collège des « **professionnels de l'acoustique** » et le collège des « **associations de défense de l'environnement et de consommateurs** » participent à titre symbolique au financement du fonctionnement de Bruitparif et ont apporté la somme totale de 400 €uros (soit moins de 0.1 % du budget de fonctionnement).

Les « **autres revenus** » représentent 63 525 €uros, soit 10 % des recettes de fonctionnement de Bruitparif. Ils sont en forte hausse par rapport à 2006 (+607%) suite notamment à la réalisation d'une étude pour le compte de la DRIRE pour 40 000 €uros, à des produits exceptionnels (produits de cession d'éléments d'actifs notamment pour 6742 €uros) et à la hausse des revenus tirés de la subvention « emploi tremplin » (15 000 €uros perçus sur 2007 contre 7500 en 2006).



Répartition des recettes de fonctionnement (hors reprises d'amortissements)

COMPARAISON DU RESULTAT 2007
PAR RAPPORT AU BUDGET
PREVISIONNEL 2007

COMPARAISON DU RESULTAT 2007 / BUDGET 2007

RECETTES DE FONCTIONNEMENT

montants en Euros	2007 réalisé	Budget prévisionnel 2007	Ecart en %	Ecart en valeur absolue
ETAT	45 000 €	45 000 €	0%	0 €
DRASS Ile-de-France	30 000	30 000	0%	0
MEDAD	15 000	15 000	0%	1
REGION	310 000 €	310 000 €	0%	0 €
DEPARTEMENTS	136 000 €	136 000 €	0%	0 €
Département de l'Essonne 91	17 000	17 000	0%	0
Département de Paris 75	17 000	17 000	0%	0
Département de Seine-et-Marne 77	17 000	17 000	0%	0
Département de Seine-Saint-Denis 93	17 000	17 000	0%	0
Département des Hauts-de-Seine 92	17 000	17 000	0%	0
Département des Yvelines 78	17 000	17 000	0%	0
Département du Val-d'Oise 95	17 000	17 000	0%	0
Département du Val-de-Marne 94	17 000	17 000	0%	0
ACTIVITES ECONOMIQUES	67 000 €	67 000 €	0%	0 €
ADP	10 000	10 000	0%	0
RATP	13 000	13 000	0%	0
CRCI	5 000	5 000	0%	0
SNCF	13 000	13 000	0%	0
CCFA	13 000	13 000	0%	0
RFF	13 000	13 000	0%	0
PROFESSIONNELS DE L'ACOUSTIQUE	300 €	300 €	0%	0 €
Syndicat professionnel GIAC	100	100	0%	0
CIDB	100	100	0%	0
ODES94	100	100	0%	0
ASSOCIATIONS	100 €	100 €	0%	0 €
ADVOCNAR	20	20	0%	0
CRAFAL	20	20	0%	0
UFC Que choisir IdF	20	20	0%	0
Ile-de-France Environnement	20	20	0%	0
Syndicat ORL et chirurgie cervicofaciale	20	20	0%	0
AUTRES REVENUS	63 525 €	75 000 €	-15%	-11 475 €
Subvention dispositif "emploi tremplin"	15 000	15 000	0%	0
Etude DRIRE	40 000	40 000	0%	0
Projet européen SILENCE	0	20 000	-100%	-20 000
Revenus financiers	413	0		413
Autres produits	8	0		8
Produits exceptionnels	8 104	0		8 104
TOTAL (hors reprise d'amortissements)	621 925 €	633 400 €	-2%	-11 475 €
Quote-part de subv. virées au résultat	57 251 €			
TOTAL (avec reprise d'amortissements)	679 176 €			

BRUITPARIF - Budget prévisionnel/dépenses réelles au 31/12/2007

DEPENSES DE FONCTIONNEMENT

montants en €uros	2007 réalisé	Budget prévisionnel 2007 - AG 28/11/07	Ecart en %	Ecart en valeur
ACHATS	28 015 €	34 000 €	-18%	-5 985 €
CONSOMMABLES	2 511	5 000	-50%	-2 489
FOURNITURE ET PETIT EQUIPEMENT	9 776	12 000	-19%	-2 224
FOURNITURES ADMIN. ET INFO.	13 283	13 000	2%	283
CARBURANT	2 445	4 000	-39%	-1 555
SERVICES EXTERIEURS	128 345 €	145 000 €	-11%	-16 655 €
SOUS TRAITANCE	43 527	40 000	9%	3 527
LOCATIONS	40 561	47 000	-14%	-6 439
CHARGES LOCATIVES	2 126	3 000	-29%	-874
TRAVAUX SUR BIENS MOBILIERS	0	3 000	-100%	-3 000
MAINTENANCE	8 800	15 000	-41%	-6 200
ASSURANCES	5 887	6 000	-2%	-114
ETUDES ET RECHERCHES	24 444	25 000	-2%	-556
DOCUMENTATION GENERALE ET TECHNIQUE	1 951	3 000	-35%	-1 049
FORMATION-SEMINAIRE	1 050	3 000	-65%	-1 950
AUTRES SERVICES EXTERIEURS	47 004 €	61 922 €	-24%	-14 918 €
HONORAIRES	6 631	10 000	-34%	-3 369
PUBLICITE, RELATIONS PUBLIQUES	13 684	17 000	-20%	-3 316
TRANSPORT SUR BIENS	76	2 000	-96%	-1 924
DEPLACEMENTS, MISSIONS ET RECEPTIONS	12 079	15 000	-19%	-2 921
FRAIS POSTAUX ET DE TELECOMMUNICATION	13 022	15 000	-13%	-1 978
FRAIS BANCAIRES	429	1 000	-57%	-571
FRAIS DIVERS	1 084	1 922	-44%	-838
IMPOTS ET TAXES	17 574 €	24 000 €	-27%	-6 426 €
CHARGES DE PERSONNEL	351 753 €	366 978 €	-4%	-15 225 €
REMUNERATION DU PERSONNEL	250 281	255 000	-2%	-4 719
CHARGES SOCIALES	97 227	104 000	-7%	-6 773
AUTRES CHARGES DE PERSONNEL	4 245	7 978	-47%	-3 733
AUTRES CHARGES	6 871 €	1 500 €	358%	5 371 €
CHARGES FINANCIERES	2	0		2
CHARGES EXCEPTIONNELLES	61	1 500	-96%	-1 439
CHARGES EXCEPTIONNELLES VCEAC	6 808	0		6 808
TOTAL DEPENSES FONCTIONNEMENT (hors amortissements)	579 562 €	633 400 €	-8%	-53 838 €
DOTATION AUX AMORTISSEMENTS	57 251 €			
TOTAL DEPENSES FONCTIONNEMENT	636 812 €			

COMPARAISON DU RESULTAT 2007

PAR RAPPORT A 2006

COMPARAISON DU RESULTAT 2007 / RESULTAT 2006

RECETTES DE FONCTIONNEMENT				
montants en €uros	2007 réalisé	2006 réalisé	Ecart en %	Ecart en valeur absolue
ETAT	45 000 €	30 000 €	50%	15 000 €
DRASS Ile-de-France	30 000	30 000	0%	0
MEDAD	15 000	0		15 000
REGION Ile-de-France	310 000 €	240 921 €	29%	69 079 €
AUTRES COLLECTIVITES TERRITORIALES	136 000 €	120 000 €	13%	16 000 €
Département de l'Essonne 91	17 000	15 000	13%	2 000
Département de Paris 75	17 000	15 000	13%	2 000
Département de Seine-et-Marne 77	17 000	15 000	13%	2 000
Département de Seine-Saint-Denis 93	17 000	15 000	13%	2 000
Département des Hauts-de-Seine 92	17 000	15 000	13%	2 000
Département des Yvelines 78	17 000	15 000	13%	2 000
Département du Val-d'Oise 95	17 000	15 000	13%	2 000
Département du Val-de-Marne 94	17 000	15 000	13%	2 000
ACTIVITES ECONOMIQUES	67 000 €	55 000 €	22%	12 000 €
ADP	10 000	10 000	0%	0
RATP	13 000	10 000	30%	3 000
CRCI	5 000	5 000	0%	0
SNCF	13 000	10 000	30%	3 000
CCFA	13 000	10 000	30%	3 000
RFF	13 000	10 000	30%	3 000
PROFESSIONNELS DE L'ACOUSTIQUE	300 €	300 €	0%	0 €
Syndicat professionnel GIAC	100	100	0%	0
CIDB	100	100	0%	0
ODES94	100	100	0%	0
ASSOCIATIONS	100 €	100 €	0%	0 €
ADVOCNAR	20	20	0%	0
CRAFAL	20	20	0%	0
UFC Que choisir IdF	20	20	0%	0
Ile-de-France Environnement	20	20	0%	0
Syndicat ORL et chirurgie cervicofaciale	20	20	0%	0
AUTRES REVENUS	63 525 €	8 983 €	607%	46 430 €
Subvention dispositif "emploi tremplin"	15 000	7 500	100%	7 500
Revenus financiers	413	741	-44%	-328
Etude DRIRE	40 000	742	5290%	39 258
Autres produits	8	0		8
Produits exceptionnels	8 104	0		8 104
TOTAL (hors reprise d'amortissements)	621 925 €	455 304 €	37%	166 621 €
Quote-part de subv. virées au résultat	57 251 €	15 171 €	277%	42 080 €
TOTAL (avec reprise d'amortissements)	679 176 €	470 475 €	44%	208 701 €

BRUITPARIF - Comparaison du résultat 2007 / résultat 2006

DEPENSES DE FONCTIONNEMENT

montants en €uros	2007 réalisé	2006 réalisé	Ecart en %	Ecart en valeur
ACHATS	28 015 €	21 303 €	32%	6 712 €
CONSOMMABLES	2 511	2 171	16%	340
FOURNITURE ET PETIT EQUIPEMENT	9 776	9 351	5%	424
FOURNITURES ADMIN. ET INFO.	13 283	9 318	43%	3 966
CARBURANT	2 445	462	429%	1 983
SERVICES EXTERIEURS	128 345 €	94 664 €	36%	33 680 €
SOUS TRAITANCE	43 527	24 185	80%	19 342
LOCATIONS	40 561	35 929	13%	4 632
CHARGES LOCATIVES	2 126	2 180	-2%	-54
TRAVAUX SUR BIENS MOBILIERS	0	1 745	-100%	-1 745
MAINTENANCE	8 800	5 513	60%	3 286
ASSURANCES	5 887	2 716	117%	3 171
ETUDES ET RECHERCHES	24 444	16 827	45%	7 616
DOCUMENTATION GENERALE ET TECHNIQUE	1 951	1 913	2%	39
FORMATION-SEMINAIRE	1 050	3 656	-71%	-2 606
AUTRES SERVICES EXTERIEURS	47 004 €	38 367 €	23%	8 637 €
HONORAIRES	6 631	3 085	115%	3 546
PUBLICITE, RELATIONS PUBLIQUES	13 684	11 152	23%	2 531
TRANSPORT SUR BIENS	76	195	-61%	-119
DEPLACEMENTS, MISSIONS ET RECEPTIONS	12 079	12 022	0%	57
FRAIS POSTAUX ET DE TELECOMMUNICATION	13 022	9 093	43%	3 929
FRAIS BANCAIRES	429	1 395	-69%	-966
FRAIS DIVERS	1 084	1 425	-24%	-341
IMPOTS ET TAXES	17 574 €	10 174 €	73%	7 400 €
CHARGES DE PERSONNEL	351 753 €	254 671 €	38%	97 082 €
REMUNERATION DU PERSONNEL	250 281	176 830	42%	73 451
CHARGES SOCIALES	97 227	69 991	39%	27 236
AUTRES CHARGES DE PERSONNEL	4 245	7 850	-46%	-3 605
AUTRES CHARGES	6 871 €	1 035 €	564%	5 836 €
CHARGES FINANCIERES	2	0		2
CHARGES EXCEPTIONNELLES	61	1 035	-94%	-974
CHARGES EXCEPTIONNELLES VCEAC	6 808	0		6 808
TOTAL DEPENSES FONCTIONNEMENT (hors amortissements)	579 562 €	420 213 €	38%	159 348 €
DOTATION AUX AMORTISSEMENTS	57 251 €	15 171 €		
TOTAL DEPENSES FONCTIONNEMENT	636 812 €	435 384 €		
Résultat de l'exercice	42 363 €	35 091 €		

Commentaires sur le budget d'investissement 2007

Le montant obtenu en investissement pour 2007 s'est élevé à 135 000 € et a été apporté pour 74,1 % par le Conseil Régional d'Ile-de-France, 18,5 % par cinq départements (départements de l'Essonne, des Hauts de Seine, de la Seine-Saint-Denis, du Val d'Oise et de la Seine et Marne) et 7,4 % par certaines activités économiques (RFF et la SNCF).

Les besoins en équipements de matériel destinés au déploiement de stations de mesure du bruit permanentes dans le cadre du projet RUMEUR ou d'amélioration des matériels pour la réalisation des campagnes de mesure représentent plus de 81 % de nos prévisions budgétaires d'investissement, soit 110 000 €. Ce budget se décompose en 80 000 € pour l'acquisition de stations de mesure de bruit et en 30 000 € pour le développement de valises de mesures expertes et d'outils de traitement des données (notamment reconnaissance des sources).

Viennent ensuite les besoins en équipement en matériel informatique qui s'élèvent à 15 000 €, soit 11 % du budget prévisionnel d'investissement. Ces sommes allouées à l'informatique concernent l'acquisition de routeurs pour la transmission des données des stations vers le poste central, l'acquisition de postes de travail de type PC supplémentaires avec les logiciels bureautiques associés, d'un serveur exchange dédié à la messagerie et d'un vidéoprojecteur.

Enfin 10 000 € sur le budget d'investissement, soit 7 %, sont consacrés à la réalisation de travaux au sein des locaux de Bruitparif (mise en place d'un système de climatisation dans le local informatique, réalisation de travaux d'insonorisation de la salle de réunion, installation d'un système d'alarme relié à une centrale de télésurveillance).