

GRENOBLE - ECHIROLLES

20 rue Fernand-Pelloutier

BP 107

38431 Echirolles Cedex

Tél. 04 76 09 50 54

Fax 04 76 40 79 93

www.ovec.fr

RAPPORT GENERAL DU COMMISSAIRE AUX COMPTES

Rapport Général du Commissaire aux Comptes
MINALOGIC PARTENAIRES
3 rue Parvis Louis Néel
38054 GRENOBLE

Exercice clos le 31 décembre 2007



MINALOGIC PARTENAIRES

Siège social : Maison des Micro et Nano Technologies
3 Parvis Louis Néel
38054 GRENOBLE

..

RAPPORT GENERAL

Exercice clos le 31 décembre 2007

Mesdames, Messieurs,

En exécution de la mission qui nous a été confiée par votre assemblée générale, nous vous présentons notre rapport relatif à l'exercice clos le 31 décembre 2007 sur :

- Le contrôle des comptes annuels de l'association **MINALOGIC PARTENAIRES** tels qu'ils sont joints au présent rapport,
- La justification des appréciations,
- Les vérifications et informations spécifiques prévues par la loi.

Les comptes annuels ont été arrêtés par le conseil d'administration de votre Association. Il nous appartient, sur la base de notre audit, d'exprimer une opinion sur ces comptes.

I – OPINION SUR LES COMPTES ANNUELS

Nous avons effectué notre audit selon les normes professionnelles applicables en France ; ces normes requièrent la mise en oeuvre de diligences permettant d'obtenir l'assurance raisonnable que les comptes annuels ne comportent pas d'anomalies significatives. Un audit consiste à examiner, par sondages, les éléments probants justifiant les données contenues dans ces comptes. Il consiste également à apprécier les principes comptables suivis et les estimations significatives retenues pour l'arrêté des comptes et à apprécier leur présentation d'ensemble. Nous estimons que nos contrôles fournissent une base raisonnable à l'opinion exprimée ci-après.

Nous certifions que les comptes annuels sont, au regard des règles et principes comptables français, réguliers et sincères et donnent une image fidèle du résultat des opérations de l'exercice écoulé ainsi que de la situation financière et du patrimoine de l'Association à la fin de cet exercice.

II- JUSTIFICATION DES APPRECIATIONS

En application des dispositions de l'article L 225-235, 1^o alinéa du Code de commerce relatives à la justification de nos appréciations, introduites par la loi de sécurité financière du 1^{er} août 2003, les appréciations auxquelles nous avons procédé, pour émettre l'opinion ci-dessus, portant sur les principes comptables suivis, notamment sur la comptabilisation des subventions et les fonds dédiés pour l'arrêté des comptes, ainsi que leur présentation d'ensemble, n'appellent pas commentaire particulier.

III – VERIFICIATIONS ET INFORMATIONS SPECIFIQUES


Nous avons également procédé, conformément aux normes professionnelles applicables en France, aux vérifications spécifiques prévues par la loi.

Nous n'avons pas d'observation à formuler sur la sincérité et la concordance avec les comptes annuels des informations données dans le rapport de gestion du conseil d'administration et dans les documents adressés aux sociétaires sur la situation financière et les comptes annuels.

Echirolles, le 21 mars 2008

SOVEC


Société de Commissaires aux comptes
Membre de la Compagnie Régionale de Grenoble
représentée par



Martine PACCOUD
Commissaire aux Comptes

BILAN ACTIF

ACTIF		Exercice N 31/12/2007 12			Exercice N-1 31/12/2006 12	Ecart N / N-1	
		Brut	Amortissements et Provisions	Net	Net	Euros	%
ACTIF IMMOBILISE	IMMOBILISATIONS INCORPORELLES						
	Frais d'établissement						
	Frais de recherche et de développement						
	Concessions, Brevets et droits similaires	4 768	1 650	3 118	814	2 304	283.07
	Fonds commercial (1)						
	Autres immobilisations incorporelles						
	Avances et acomptes						
	IMMOBILISATIONS CORPORELLES						
	Terrains						
	Constructions						
Installations techniques Matériel et outillage							
Autres immobilisations corporelles	10 779	4 419	6 360	7 373	1 012	13.73	
Immobilisations en cours							
Avances et acomptes							
IMMOBILISATIONS FINANCIERES (2)							
Participations mises en équivalence							
Autres participations							
Créances rattachées à des participations							
Autres titres immobilisés							
Prêts							
Autres immobilisations financières							
	TOTAL I	15 547	6 069	9 478	8 187	1 291	15.73
	Comptes de liaison TOTAL II						
ACTIF CIRCULANT	STOCKS ET EN COURS						
	Matières premières, approvisionnements						
	En-cours de production de biens						
	En-cours de production de services						
	Produits intermédiaires et finis						
	Marchandises						
	Avances et acomptes versés sur commandes						
	CREANCES (3)						
	Créances usagers et comptes rattachés	25 801		25 801		25 801	
	Autres créances	164 847		164 847	138 500	26 347	19.02
Valeurs mobilières de placement	346 149		346 149	266 066	80 083	30.10	
Instruments de trésorerie							
Disponibilités	142 248		142 248	40 981	101 267	247.11	
Charges constatées d'avance (3)	33 489		33 489	34 967	1 478	4.23	
	TOTAL III	712 534		712 534	488 514	232 020	48.23
Comptes de Régularisation	Charges à répartir sur plusieurs exercices (IV)						
	Primes de remboursement des obligations (V)						
	Ecart de conversion actif (VI)						
	TOTAL GENERAL (I+II+III+IV+V+VI)	728 081	6 069	722 012	488 700	233 312	47.74



(1) Dont droit au bail
(2) Dont à moins d'un an
(3) Dont à plus d'un an

BILAN PASSIF

PASSIF		Exercice N	Exercice N-1	Ecart N / N-1	
		31/12/2007	31/12/2006	Euros	%
FONDS ASSOCIATIFS	Fonds propres				
	Fonds associatifs sans droit de reprise	290 520		290 520	
	Ecarts de réévaluation				
	Réserves :				
	Réserves statutaires ou contractuelles				
	Réserves réglementées				
	Autres réserves				
	Report à nouveau				
	RESULTAT DE L'EXERCICE (Excédents ou Déficits)	36	290 520	290 484	99,99
	Autres fonds associatifs				
Fonds associatifs avec droit de reprise :					
Apports					
Legs et donations					
Résultats sous contrôle de tiers financeurs					
Ecarts de réévaluation					
Subventions d'investissement sur biens non renouvelables					
Provisions réglementées					
Droit des propriétaires					
	TOTAL I	290 556	290 520	36	0,01
	Comptes de liaison				
	TOTAL II				
PROVISIONS ET FONDS DÉDIÉS	Provisions pour risques				
	Provisions pour charges				
	Fonds dédiés sur subventions de fonctionnement		11 335	11 335	100,00
	Fonds dédiés sur autres ressources				
	TOTAL III		11 335	11 335	100,00
DETTES (I)	Emprunts obligataires				
	Emprunts et dettes auprès d'établissements de crédit (2)	139	139	0	0,12
	Emprunts et dettes financières divers				
	Avances et acomptes reçus sur commandes en cours				
	Dettes fournisseurs et comptes rattachés	56 685	39 455	17 231	43,67
	Dettes fiscales et sociales	147 863	95 845	52 018	54,27
	Dettes sur immobilisations et comptes rattachés				
	Autres dettes	215 069	51 407	163 662	318,37
Instruments de trésorerie					
Comptes de Régularisation	Produits constatés d'avance	11 700		11 700	
	TOTAL IV	431 456	186 845	244 611	130,92
	TOTAL GENERAL (I+II+III+IV)	722 012	488 700	233 312	47,74
	Ecarts de conversion passif (V)				

(1) Dont à plus d'un an
Dont à moins d'un an

(2) Dont concours bancaires courants et autres crédits de banques


419 756

186 845

COMPTE DE RESULTAT


	Exercice N	Exercice N-1	Ecart N / N-1	
	31/12/2007 '12	31/12/2006 '12	Euros	%
PRODUITS D'EXPLOITATION (1)				
Ventes de marchandises				
Production vendue de Biens et Services				
CHIFFRE D'AFFAIRES NET				
Production stockée				
Production immobilisée				
Subventions d'exploitation	366 000	341 980	24 020	7.02
Reprises sur amortissements et provisions, transferts de charges	3 845		3 845	
Collectes				
Cotisations	356 000	349 875	6 125	1.75
Autres produits	17	0	17	NS
TOTAL I	725 862	691 855	34 008	4.92
CHARGES D'EXPLOITATION (2)				
Achats de marchandises				
Variation de stock (marchandises)				
Achats de matières premières et autres approvisionnements				
Variation de stock (matières premières et autres approvisionnements)				
Autres achats et charges externes	263 798	120 131	143 667	119.59
Impôts, taxes et versements assimilés	15 223	9 995	5 228	52.30
Salaires et traitements	298 248	167 306	130 942	78.27
Charges sociales	145 511	95 676	49 835	52.09
Dotations aux amortissements et aux provisions				
Sur immobilisations : dotations aux amortissements	4 240	1 828	2 412	131.91
Sur immobilisations : dotations aux provisions				
Sur actif circulant : dotations aux provisions				
Pour risques et charges : dotations aux provisions				
Subventions accordées par l'association				
Autres charges (2)	7 502	1	7 501	NS
TOTAL II	734 522	394 937	339 585	85.98
I - RESULTAT D'EXPLOITATION (I-II)	8 659	296 918	388 269	102.92
QUOTES-PARTS DE RESULTATS SUR OPERATIONS FAITES EN COMMUN				
Bénéfice attribué ou perte transférée (III)				
Perte supportée ou bénéfice transféré (IV)				

(1) Dont produits afférents à des exercices antérieurs
(2) Dont charges afférentes à des exercices antérieurs



COMPTE DE RESULTAT

	Exercice N		Exercice N-1	
	31/12/2007	12	31/12/2006	12
			Ecart N / N-1	
			Euros	%
PRODUITS FINANCIERS				
Produits financiers de participations				
Produits des autres valeurs mobilières et créances d'actif immobilier				
Autres intérêts et produits assimilés				
Reprises sur provisions et transferts de charges				
Différences positives de change				
Produits nets sur cessions de valeurs mobilières de placement	2 737		246	
TOTAL V	2 737		246	
CHARGES FINANCIERES				
Dotations aux amortissements et aux provisions				
Intérêts et charges assimilées				
Différences négatives de change				
Charges nettes sur cessions de valeurs mobilières de placement				
TOTAL VI				
2. RESULTAT FINANCIER (V-VI)	2 737		246	
3. RESULTAT COURANT AVANT IMPOTS (I-II+III-IV+V-VI)	5 922		297 164	
PRODUITS EXCEPTIONNELS				
Produits exceptionnels sur opérations de gestion	813			
Produits exceptionnels sur opérations en capital			4 691	
Reprises sur provisions et transferts de charges				
TOTAL VII	813		4 691	
CHARGES EXCEPTIONNELLES				
Charges exceptionnelles sur opérations de gestion	4 631			
Charges exceptionnelles sur opérations en capital				
Dotations exceptionnelles aux amortissements et aux provisions				
TOTAL VIII	4 631		4 631	
4. RESULTAT EXCEPTIONNEL (VII-VIII)	3 818		4 691	
Impôts sur les bénéfices (IX)	1 558			
TOTAL PRODUITS (I+III+V+VII)	729 412		696 792	
TOTAL DES CHARGES (II+IV+VI+VIII+IX)	740 713		594 937	
SOLDE INTERMEDIAIRE	11 299		301 855	
+ Report des ressources non utilisées des exercices antérieurs	11 335			
- Engagements à réaliser sur ressources affectées			11 335	
5. EXCEDENTS OU DECHETS	36		290 484	



EVALUATION DES CONTRIBUTIONS VOLONTAIRES

	Exercice N		Exercice N-1	
	31/12/2007	12	31/12/2006	12
			Ecart N / N-1	
			Euros	%
PRODUITS				
Bénévolat				
Prestations en nature	34 000		60 563	43.86
Dons en nature				
TOTAL	34 000		60 563	43.86
CHARGES				
Secours en nature				
Mise à disposition gratuite de biens et services	34 000		60 563	43.86
Personnel bénévole				
Prestations				
TOTAL	34 000		60 563	43.86



07

ANNEXE

SOMMAIRE

	page
Faits caractéristiques de l'exercice	7
- REGLES ET METHODES COMPTABLES	
Principes et conventions générales	7
- COMPLEMENT D'INFORMATIONS RELATIF AU BILAN	
Etat des immobilisations	8
Etat des amortissements	8
Etat des échéances des créances et des dettes	9
Tableau de suivi des fonds dédiés	9
Autres immobilisations incorporelles	9
Evaluation des immobilisations corporelles	9
Evaluation des amortissements	10
Evaluation des créances et des dettes	10
Produits à recevoir	10
Charges à payer	10
Charges et produits constatés d'avance	10
- COMPLEMENT D'INFORMATIONS RELATIF AU COMPTE DE RESULTAT	
Rémunération des dirigeants	11
Valorisation des contributions volontaires	11
- INFORMATIONS COMPLEMENTAIRES	
Produits et charges exceptionnels	11

NA = Non Applicable NS = Non significative



ANNEXE

Exercice du 01/01/2007 au 31/12/2007

Annexe au bilan avant répartition de l'exercice, dont le total est de 722 011.85 Euros et au compte de résultat de l'exercice présenté sous forme de liste, dont le chiffre d'affaires est de 0 Euros et dégageant un bénéfice de 36.10 Euros

L'exercice a une durée de 12 mois, couvrant la période du 01/01/2007 au 31/12/2007

Les notes et les tableaux présentés ci-après, font partie intégrante des comptes annuels.

FAITS CARACTERISTIQUES DE L'EXERCICE

L'Association MINALOGIC est fiscalisée depuis le 01.01.2007.

REGLES ET METHODES COMPTABLES


Principes et conventions générales

Les comptes de l'exercice clos ont été élaborés et présentés conformément aux règles comptables dans le respect des principes prévus par les articles 120-1 et suivants du Plan Comptable Général 2005.

La méthode de base retenue pour l'évaluation des éléments inscrits en comptabilité est la méthode des coûts historiques.

Les conventions comptables ont été appliquées en conformité avec les dispositions du code de commerce, du décret comptable du 29/11/83 ainsi que des règlements CRC relatifs à la réécriture du plan comptable général 2005 applicables à la clôture de l'exercice.

COMPLEMENT D'INFORMATIONS RELATIF AU BILAN



ANNEXE

Exercice du 01/01/2007 au 31/12/2007

Etat des immobilisations

	Valeur brute début d'exercice	Augmentations	
		Réévaluations	Acquisitions
Autres postes d'immobilisations incorporelles			
TOTAL	1 350		3 418
Matériel de bureau et informatique, Mobilier	8 665		2 114
TOTAL	8 665		2 114
TOTAL GENERAL	10 015		5 532

	Diminutions		Valeur brute en fin d'exercice	Réévaluation Valeur d'origine fin exercice
	Poste à Poste	Cessions		
Autres immobilisations incorporelles			0	4 768
TOTAL			0	4 768
Matériel de bureau et informatique, Mobilier			0	10 779
TOTAL			0	10 779
TOTAL GENERAL			0	15 547

Etat des amortissements

Situations et mouvements de l'exercice	Montant début d'exercice	Dotations de l'exercice	Diminutions Reprises	Montant fin d'exercice
Autres immobilisations incorporelles				
TOTAL	536	1 114		1 650
Matériel de bureau et informatique, Mobilier	1 292	3 127		4 419
TOTAL	1 292	3 127		4 419
TOTAL GENERAL	1 828	4 240		6 069

Ventilation des dotations de l'exercice	Amortissements linéaires	Amortissements dégressifs	Amortissements exceptionnels	Amortissements dérogatoires	
				Dotations	Reprises
Autres immob.incorporelles	1 114				
TOTAL	1 114				
Matériel de bureau informatique mobilier	3 127				
TOTAL	3 127				
TOTAL GENERAL	4 240				



ANNEXE

Exercice du 01/01/2007 au 31/12/2007

Etat des échéances des créances et des dettes

Etat des créances	Montant brut	A 1 an au plus	A plus d'1 an
Autres créances clients	25 801	25 801	
Taxe sur la valeur ajoutée	7 991	7 991	
Débiteurs divers	156 856	156 856	
Charges constatées d'avance	33 489	33 489	
TOTAL	224 137	224 137	

Etat des dettes	Montant brut	A 1 an au plus	De 1 à 5 ans	A plus de 5 ans
Emprunts et dettes ets crédit à 1 an maximum à l'origine	139	139		
Fournisseurs et comptes rattachés	56 685	56 685		
Personnel et comptes rattachés	46 831	46 831		
Sécurité sociale et autres organismes sociaux	81 996	81 996		
Impôts sur les bénéfices	1 558	1 558		
Taxe sur la valeur ajoutée	13 732	13 732		
Autres impôts taxes et assimilés	3 746	3 746		
Autres dettes	215 069	215 069		
Produits constatés d'avance	11 700	11 700		
TOTAL	431 456	431 456		

Tableau de suivi des fonds dédiés

Ressources	Montant initial	Fonds à engager au début de l'exercice	Utilisation en cours d'exercice	Engagement à réaliser sur nouvelles ressources affectées	Fonds restant engager en fin d'exercice
		A	B	C	D = A - B + C
Subvention de fonctionnement		11 335	11 335		
TOTAL		11 335	11 335		

Autres immobilisations incorporelles

Les autres valeurs incorporelles immobilisées ont été évalués à leur coût d'acquisition, mais à l'exclusion des frais engagés pour leur acquisition.
Ces éléments sont amortis sur la durée de leur utilisation par l'entreprise.

Evaluation des immobilisations corporelles

La valeur brute des éléments corporels de l'actif immobilisé correspond à la valeur d'entrée des biens dans le patrimoine compte tenu des frais nécessaires à la mise en état d'utilisation de ces biens, mais à l'exclusion des frais engagés pour leur acquisition.



ANNEXE

Exercice du 01/01/2007 au 31/12/2007

Evaluation des amortissements

Les méthodes et les durées d'amortissement retenues ont été les suivantes :

Catégorie	Mode	Durée
Matériel de bureau et info.	Linéaire	3 ans
Logiciel	Linéaire	1 an

Evaluation des créances et des dettes

Les créances et dettes ont été évaluées pour leur valeur nominale.

Produits à recevoir

Montant des produits à recevoir inclus dans les postes suivants du bilan	Montant
Autres créances	156 856
Total	156 856

Subventions : 156 376

Formations : 480

Charges à payer

Montant des charges à payer incluses dans les postes suivants du bilan	Montant
Emprunts et dettes auprès des établissements de crédit	139
Dettes fournisseurs et comptes rattachés	8 731
Dettes fiscales et sociales	71 806
Autres dettes	350
Total	81 026

Les autres dettes correspondent à des subventions à rembourser.

Charges et produits constatés d'avance

Charges constatées d'avance	Montant
Charges d'exploitation	33 489
Total	33 489
Produits constatés d'avance	Montant
Produits d'exploitation	11 700
Total	11 700

Charges d'exploitation :

- Maintenance copieur : 193
- Salons, expositions : 2 435
- Veille technico économique : 23 361
- Redevances : 7 500

Produits d'exploitation :

- Subventions INPI : 11 700



ANNEXE

Exercice du 01/01/2007 au 31/12/2007

- COMPLEMENT D'INFORMATIONS RELATIF AU COMPTE DE RESULTAT

Rémunération des dirigeants

Les associations dont le budget annuel est supérieur à 150 000 € et recevant une ou plusieurs subventions de l'Etat ou d'une collectivité territoriale dont le montant est supérieur à 50 000 € doivent publier chaque année dans le compte financier les rémunérations des trois plus hauts cadres dirigeants bénévoles et salariés ainsi que leurs avantages en nature.

Le montant n'est pas mentionné car cela reviendrait à donner une rémunération individuelle.

Valorisation des contributions volontaires

Mise à disposition gratuite de locaux par le CEA : 4 219 €

Mise à disposition gratuite de personnel par le CEA dans le cadre du groupe de travail sur les micro nanotechnologies : 29 781 €

Soit un un total de 34 000 €

- INFORMATIONS COMPLEMENTAIRES

Produits et charges exceptionnels

(Arrêté du 27 avril 1982)

Nature	Montant	imputé au compte
Produits exceptionnels		
- Région Rhône Alpes différence sur solde		
- subvention 2006	179	771800
- Régularisation TVA/Immo 2006	634	771800
Total	813	
Charges exceptionnelles		
- Régularisation sur solde subvention		
- d'rire 2006 facture Franck ROBERT	4 059	671800
- Régularisation sur solde subvention		
- FNADT 2006	572	671800
Total	4 631	

