



*Société de Commissariat aux Comptes
inscrite auprès de la Compagnie Régionale
des Commissaires aux Comptes de Toulouse*

**CANCER BIO SANTE
Association loi 1901
Immeuble Le Caffarelli
31000 TOULOUSE**

<p align="center">RAPPORT GENERAL DU COMMISSAIRE AUX COMPTES SUR LES COMPTES ANNUELS CLOTURES AU 31 DECEMBRE 2007</p>
--

En exécution de la mission qui nous a été confiée par les fondateurs et les membres du bureau de votre Association, nous vous présentons notre rapport relatif à l'exercice clos le 31 décembre 2007, sur :

- le contrôle des comptes annuels de l'association CANCER BIO SANTE, tels qu'ils sont annexés au présent rapport,
- la justification de nos appréciations,
- les vérifications spécifiques et les informations prévues par la loi.

Les comptes annuels ont été arrêtés par le Conseil d'administration de l'Association. Il nous appartient, sur la base de notre audit, d'exprimer une opinion sur ces comptes.

Opinion sur les comptes annuels

Nous avons effectué notre audit selon les normes professionnelles applicables en France. Ces normes requièrent la mise en oeuvre de diligences permettant d'obtenir l'assurance raisonnable que les comptes annuels ne comportent pas d'anomalie significative. Un audit consiste à examiner, par sondages, les éléments probants justifiant les données contenues dans ces comptes. Il consiste, également, à apprécier les principes comptables suivis et les estimations significatives retenues pour l'arrêté des comptes et à apprécier leur présentation d'ensemble. Nous estimons que nos contrôles fournissent une base raisonnable à l'opinion exprimée ci-après.

Nous certifions que les comptes annuels sont, au regard des règles et principes comptables français, réguliers et sincères et donnent une image fidèle du résultat des opérations de l'exercice écoulé, ainsi que de la situation financière et du patrimoine de l'Association à la fin de cet exercice.

SAS AUDIENTIS CONSEIL au capital de 91 000,00 €
RCS Toulouse 421 301 557 - Village d'Entreprises
Voie Occitane - Bat 8 - BP 27816 - 31678 LABEGE Cedex
Tél : 05 61 00 92 92 - Fax : 05 61 00 92 99



Justification des appréciations

En application des dispositions de l'article L 823-9 du Code de commerce relatives à la justification de nos appréciations, introduites par la loi de sécurité financière du 1^{er} août 2003, nous vous informons que les appréciations auxquelles nous avons procédé pour émettre l'opinion ci-dessus sur les comptes annuels, nous amènent à formuler l'observation suivante :

Compte tenu de leur importance significative, nos contrôles ont été particulièrement axés sur la fiscalisation des pôles de compétitivité ainsi que sur les subventions et, notamment, sur :

- ✓ le respect des principes de comptabilisation des subventions d'exploitation dont a bénéficié l'Association,
- ✓ la quotité de prise en compte des produits acquis relatifs à ces subventions,
- ✓ l'évaluation des engagements à réaliser à la clôture de l'exercice sur les conventions signées

Vérification et informations spécifiques


Nous avons également procédé, conformément aux normes professionnelles applicables en France, aux vérifications spécifiques prévues par la loi.

Nous n'avons pas d'observation à formuler sur la sincérité et la concordance avec les comptes annuels des informations données dans le rapport financier du Conseil d'Administration et dans les documents adressés aux membres de l'Association sur la situation financière et les comptes annuels.

Fait à Labège Innopole


Le 04 avril 2008

AUDIANTIS CONSEIL
J. CAMBOULIVE SCHLEGEL
Commissaire aux Comptes



BILAN

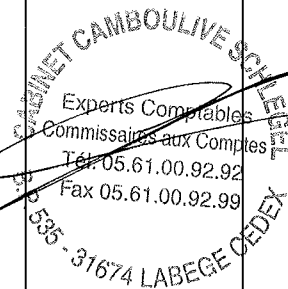
ACTIF	Exercice du 01/01/2007 au 31/12/2007			01/01/2006 au 31/12/2006
	Brut	Amort. & provisions	Net	
ACTIF IMMOBILISE				
Immobilisations Incorporelles				
Frais d'établissement				
Frais de recherche et développement				
Concessions, brevets, licences, marques, Procédés, logiciels, droits et valeurs similaires				
Fonds commercial				
Autres				
Immobilisations incorporelles en cours				
Avances et acomptes				
Immobilisations Corporelles				
Terrains				
Constructions				
Installations techniques, matériels et outillage				
Autres	14 465.61	5 446.49	9 019.12	9 014.83
Immobilisations grevées de droits				
Immobilisations corporelles en cours				
Avances et acomptes				
Immobilisations Financières				
Participations				
Créances rattachées à des participations				
Titres immobilisés de l'activité portefeuille				
Autres titres immobilisés				
Prêts				
Autres	75.00		75.00	75.00
TOTAL I	14 540.61	5 446.49	9 094.12	9 089.83
Comptes de liaisons				
TOTAL II				
ACTIF CIRCULANT				
Stocks et en cours				
Matières premières et autres appros				
En cours de production (biens et services)				
Produits intermédiaires et finis				
Marchandises				
Avances et acomptes versés sur commandes				
Créances				
Créances usagers et comptes rattachés	1 326.05		1 326.05	1 890.97
Autres	438 065.27		438 065.27	111 160.00
Valeurs mobilières de placement				
Instruments de trésorerie				
Disponibilités	117 971.30		117 971.30	118 814.36
Charges constatées d'avance	29.95		29.95	875.90
TOTAL III	557 392.57		557 392.57	232 741.23
Charges à répartir sur plusieurs exercices (IV)				
Primes de remboursement des emprunts (V)				
Ecart de conversion actif (VI)				
TOTAL GENERAL (I+II+III+IV+V+VI)	571 933.18	5 446.49	566 486.69	241 831.06



 Cabinet Camboulive Scellec
 Experts Comptables
 Commissaires aux Comptes
 Tél. 05.61.00.92.92
 Fax 05.61.00.92.99
 335 - 31674 LABEGE CEDEX

BILAN

PASSIF	Du 01/01/2007 au 31/12/2007		Du 01/01/2006 au 31/12/2006
	Détails	Total Rubriques	
FONDS ASSOCIATIFS			
Fonds propres			
Fonds associatif sans droit de reprise			
* dont valeur du patrimoine intégré			
* dont fonds statutaires			
* dont apports			
* dont legs et donations avec contrepartie d'actifs immobilisés			
* dont subventions d'investissement affectées sans droit de reprise			
Ecarts de réévaluation sur des biens sans droit de reprise			
Réserves		62 419.41	
* dont réserves indisponibles			
* dont réserves statutaires ou contractuelles			
* dont réserves réglementées			
* dont autres réserves	62 419.41		
- réserve pour projet associatif			
- autres			
Report à nouveau			
Résultat de l'exercice (excédent ou déficit)		-10 709.92	62 419.41
Autres fonds associatifs			
Fonds associatif avec droit de reprise			
* dont apports			
* dont legs et donations avec contrepartie d'actifs immobilisés			
* dont résultats sous contrôle de tiers financeurs			
* dont subventions affectées avec droit de reprise			
Ecarts de réévaluation sur des biens avec droit de reprise			
Subventions d'investissement sur biens non renouvelables par l'organisme			
Provisions réglementées			
Droits des propriétaires (Commodat)			
TOTAL I		51 709.49	62 419.41
Comptes de liaisons			
TOTAL II			
Provisions pour risques et charges			
Provisions pour risques		70 527.00	
Provisions pour charges			
TOTAL III		70 527.00	
Fonds dédiés			
Sur subventions de fonctionnement			
Sur autres ressources			
TOTAL IV			
DETTES			
Dettes financières			
Emprunts obligataires			
Emprunts et dettes auprès des établissements de crédit			
Emprunts et dettes financières divers			
Avances et acomptes reçus sur commandes en cours			
Dettes d'exploitation			
Dettes fournisseurs et comptes rattachés		28 843.04	65 774.06
Dettes fiscales et sociales		57 595.48	6 704.59
Autres dettes			
Dettes diverses			
Dettes sur immobilisations et comptes rattachés			
Dettes fiscales (impôts sur les bénéfices)		12 070.00	
Autres dettes		45 996.48	
Instruments de trésorerie			
Produits constatés d'avance		299 745.20	106 933.00
TOTAL V		444 250.20	179 411.65
Ecarts de conversion passif (VI)			
TOTAL GENERAL (I+II+III+IV+V+VI)		566 486.69	241 831.06



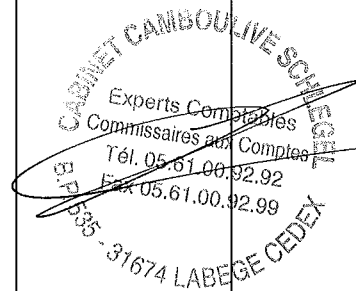
 CABINET CAMOULIVE SCHAEFFER
 Experts Comptables
 Commissaires aux Comptes
 Tél. 05.61.00.92.92
 Fax 05.61.00.92.99
 535 - 31674 LABEGE CEDEX

COMPTE DE RESULTAT

CHARGES	Du 01/01/2007 au 31/12/2007		Du 01/01/2006 au 31/12/2006
	Détails	Total Rubriques	
CHARGES D'EXPLOITATION			
Coût d'achat des marchandises vendues dans l'exercice			
Achats de marchandises			
Variation des stocks de marchandises			
Consommations de l'exercice en provenance de tiers		175 819.45	120 925.13
Achats stockés d'approvisionnements			
* dont matières premières			
* dont autres approvisionnements			
Variation des stocks d'approvisionnements			
Achats de sous traitances	47 763.14		62 682.10
Achats non stockés de matières et fournitures	3 730.86		3 740.29
Services extérieurs	124 325.45		54 502.74
* dont personnel extérieur			
* dont loyers en crédit-bail			
* dont autres	124 325.45		54 502.74
Impôts, taxes et versements assimilés		13 170.76	104.42
Sur rémunérations	7 890.00		104.42
Autres	5 280.76		
Charges de personnel		258 314.72	99 860.96
Salaires et traitements	205 875.55		92 989.56
Charges sociales	52 439.17		6 871.40
Dotations aux amortissements et aux provisions		3 244.44	2 202.05
Sur immobilisations : dotations aux amortissements		3 244.44	2 202.05
Sur immobilisations : dotations aux provisions			
Sur actif circulant : dotations aux provisions			
Pour risques et charges : dotations aux provisions			
Subventions accordées par l'association			
Autres charges			
SOUS TOTAL CHARGES D'EXPLOITATION (I)		450 549.37	223 092.56
Q. PART DE RESULTAT SUR OPERATIONS FAITES EN COMMUN (II)			
CHARGES FINANCIERES (III)		2.77	
Dotations aux amortissements et aux provisions			
Intérêts et chages assimilées	2.77		
Différences négatives de change			
Charges nettes sur cession de valeurs mobilières de placement			
Autres charges financières			
CHARGES EXCEPTIONNELLES (IV)		79 658.00	
Sur opérations de gestion		9 131.00	
Sur opérations en capital :			
* V. compt. des éléments immobilisés et financiers cédés			
* autres			
Dotations aux amortissements et aux provisions :		70 527.00	
* dotations aux provisions réglementées			
* dotations aux amortissements et autres provisions	70 527.00		
Participation des salariés aux résultats (V)			


COMPTE DE RESULTAT

CHARGES	Du 01/01/2007 au 31/12/2007		Du 01/01/2006 au 31/12/2006
	Détails	Total Rubriques	
Impôts sur les bénéfices (VI)		2 950.00	
Engagements à réaliser sur ressources affectées (VII)			
Sur apports			
Sur subventions de fonctionnement			
Sur dons manuels			
Sur legs et donations			
TOTAL DES CHARGES (I + II + III + IV + V + VI + VII)		533 160.14	223 092.56
SOLDE CREDITEUR = EXCEDENT			62 419.41
TOTAL GENERAL		533 160.14	285 511.97
EVALUATION DES CONTRIBUTIONS VOLONTAIRES EN NATURE			
Secours en nature			
Mise à disposition gratuite de biens			
Mise à disposition gratuite de services			
Personnel bénévole			
TOTAL		533 160.14	285 511.97



COMPTES DE RESULTAT

PRODUITS	Du 01/01/2007 au 31/12/2007		Du 01/01/2006 au 31/12/2006
	Détails	Total Rubriques	
PRODUITS D'EXPLOITATION			
Ventes de marchandises			
Production vendue		4 011.61	1 890.97
Ventes			
Travaux			
Prestations de service			
Services liés à des financements réglementaires			
Autres services	4 011.61		1 890.97
MONTANT NET DU CHIFFRE D'AFFAIRES - A -		4 011.61	1 890.97
Production stockée			
En-cours de production de biens			
En-cours de production de services			
Produits			
Production immobilisée			
Produits nets partiels sur opérations à long terme			
Subventions d'exploitation		453 017.15	212 671.00
Non affectées			
Affectées	453 017.15		212 671.00
Reprises sur provisions (et amortissements) transferts de charges			
Cotisations			
Dons		58 388.46	70 950.00
Non affectés	58 388.46		70 950.00
Affectés			
Apports			
Non affectés			
Affectés			
Legs et donations			
Non affectés			
Affectés			
Ventes de dons en nature			
Autres produits de la générosité publique			
Produits liés à des financements réglementaires			
Autres produits			
SOUS TOTAL -B-		511 405.61	283 621.00
TOTAL PRODUITS D'EXPLOITATION A+B (I)		515 417.22	285 511.97
Q. PART DE RESULTAT SUR OPERATIONS FAITES EN COMMUN (II)			
PRODUITS FINANCIERS (III)			
De participation			
D'autres valeurs mobilières et créances de l'actif immobilisé			
Autres intérêts et produits assimilés			
Reprises sur provisions et transferts de charges financières			
Différences positives de change			
Produits nets sur cession de valeurs mobilières de placement			
Autres			



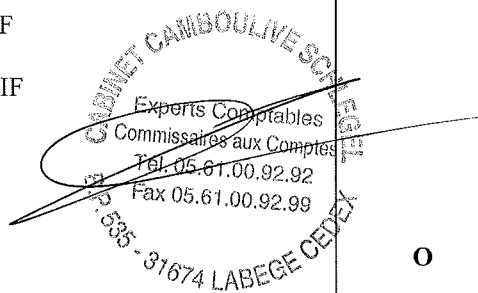
 Experts Comptables
 Commissaires aux Comptes
 Tél. 05.61.00.92.92
 Fax 05.61.00.92.99
 3385 - 31674 LABEGE CEDEX

COMpte DE RESULTAT

PRODUITS	Du 01/01/2007 au 31/12/2007		Du 01/01/2006 au 31/12/2006
	Détails	Total Rubriques	
PRODUITS EXCEPTIONNELS (IV)		7 033.00	
<i>Sur opérations de gestion</i>			
Dons			
- non affectés			
- affectés			
Apports			
- non affectés			
- affectés			
Legs et donations			
- non affectés			
- affectés			
Ventes de dons en nature			
Autres produits de la générosité publique			
Autres produits	7 033.00		
<i>Sur opérations en capital</i>			
Produits de cession d'éléments d'actif			
Subventions d'investissement virées au résultat de l'exercice			
Autres			
Reprise d'excédents sur exercices antérieurs			
Reprises sur provisions et transferts de charges exceptionnelles			
Report des ressources non utilisées des exercices antérieurs			
TOTAL PRODUITS (I + II + III + IV)		522 450.22	285 511.97
SOLDE DEBITEUR = DEFICIT		10 709.92	
TOTAL GENERAL		533 160.14	285 511.97
EVALUATION DES CONTRIBUTIONS VOLONTAIRES EN NATURE			
Bénévolat			
Prestations en nature			
Dons en nature			
TOTAL		533 160.14	285 511.97

ANNEXE COMPTABLE**SOMMAIRE**

Annexes au Bilan et au Compte de Résultat	Informations		
	Produites	Non produites	
		NS	NA
REGLES ET METHODES COMPTABLES	0		
ETAT DES IMMOBILISATIONS	0		
ETAT DES AMORTISSEMENTS	0		
ETAT DES PROVISIONS	0		
ETAT DES CREANCES ET DES DETTES	0		
PRODUITS A RECEVOIR ET CHARGES A PAYER	0		
CHARGES ET PRODUITS CONSTATES D'AVANCE	0		
CREDIT-BAIL		NS	
SUBVENTIONS D'INVESTISSEMENTS NON RENOUVELABLES			NA
SUBVENTIONS RECUES ET FONDS DEDIES	0		
ENGAGEMENTS FINANCIERS			NA
DETAIL DES COMPTES DE LIAISON - ACTIF			NA
DETAIL DES COMPTES DE LIAISON - PASSIF			NA
BILAN FINANCIER : BIENS			NA
BILAN FINANCIER : FINANCEMENT			NA
EFFECTIF	0		
COMMENTAIRES	0		



 Experts Comptables
 Commissaires aux Comptes
 Tel. 05.61.00.92.92
 Fax 05.61.00.92.99
 31674 LABEGE CEDEX

REGLES ET METHODES COMPTABLES


Les comptes annuels de l'exercice du 01/01/2007 au 31/12/2007 ont été établis et présentés conformément :

- Aux dispositions du règlement 9901 du CRC relatif aux modalités d'établissement des comptes annuels des associations.

L'évaluation des éléments de l'actif a été pratiquée par référence à la méthode des coûts historiques.

Les méthodes d'évaluation retenues et la présentation des comptes annuels ont été modifiées par rapport à l'exercice précédent, à savoir :

*La position de l'administration fiscale sur la fiscalisation des Pôles de Compétitivité, établie en décembre 2007, a été prise en compte.
Voir note en annexe ci-après "INFORMATIONS COMPLEMENTAIRES"*



ETAT DES IMMOBILISATIONS

IMMOBILISATIONS	Valeur brute début exercice	Acquisitions	Diminutions	Valeur brute fin exercice
-Frais d'établissement, de recherche et de développement	<i>TOTAL I</i>			
-Autres postes d'immobilisations incorporelles	<i>TOTAL II</i>			
-Terrains				
-Constructions	Sur sol propre			
	Sur sol d'autrui			
	Installations générales, agencements...			
-Installations techniques, matériel & outillage industriel				
	Installations générales, agencements...			
-Autres immob. corporelles	Matériel de transport			
	Matériel de bureau & informatique, mobilier	11 216	3 244	9 019
	Emballages récupérables & divers			
-Immobilisations corporelles en cours				
-Avances et acomptes				
<i>TOTAL III</i>	11 216		3 244	9 019
-Participations évaluées par mise en équivalence				
-Autres participations				
-Autres titres immobilisés				
-Prêts et autres immobilisations financières	75			75
<i>TOTAL IV</i>	75			75
<i>TOTAL GENERAL (I + II + III + IV)</i>	11 291		3 244	9 094

COMMENTAIRES

Les immobilisations sont évaluées à leur coût d'acquisition.



ETAT DES AMORTISSEMENTS**SITUATIONS ET MOUVEMENTS DE L'EXERCICE**

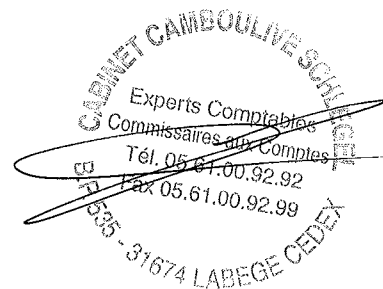
IMMOBILISATIONS AMORTISSABLES	Amortissements début d'exercice	Augmentation: dotation de l'exercice	Diminution: amortissements éléments sortis	Amortissements fin d'exercice
-Frais d'établissement,de recherche et de développement <i>TOTAL I</i>				
-Autres immobilisations incorporelles <i>TOTAL II</i>				
-Terrains				
-Constructions				
-Installations techniques,matériel & outillage industriel				
-Autres immobilisations corporelles				
<i>TOTAL III</i>				
TOTAL GENERAL (I + II+ III)				

COMMENTAIRES

Les immobilisations sont amorties linéairement :

Matériel de bureau et informatique : 3 à 5 ans

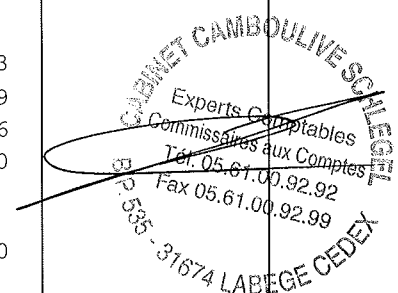
Mobilier : 5 ans



ETAT DES ECHEANCES DES CREANCES ET DETTES

CREANCES	Montant brut	Degré de liquidité	
		1 an au plus	Plus d'1 an
-Créances rattachées à des participations			
-Prêts (1)			
-Autres immobilisations financières	75	75	
- Créances douteuses ou litigieuses			
-Autres créances	1 326	1 326	
-Créance représentative de titres prêtés ()			
-Personnel et comptes rattachés			
-Sécurité sociale et autres organismes sociaux			
Impôts sur les bénéfices			
-Etat & autres collectivités publiques	27 593	27 593	
Taxe sur la valeur ajoutée	2 200	2 200	
Autres impôts,taxes & versements assimilés	407 771	407 771	
Divers			
-Débiteurs divers	500	500	
-Charges constatées d'avance	29	29	
TOTAL DES CREANCES	439 496	439 496	
(1) Montant des prêts accordés en cours d'exercice			
Montant des remboursements obtenus en cours d'exercice			

DETTES	Montant brut	Degré de liquidité		
		1 an au plus	1 à 5 ans	Plus de 5 ans
-Emprunts obligataires convertibles (1)				
-Autres emprunts obligataires (1)				
-Emprunts & dettes à 2 ans max. à l'origine				
ets de crédit (1) à + de 2 ans à l'origine				
-Emprunts & dettes financières divers (1)				
-Fournisseurs & comptes rattachés	28 843	28 843		
-Personnel & comptes rattachés	18 969	18 969		
-Sécurité sociale & autres organismes sociaux	27 536	27 536		
-Etat & autres collectivités publiques	12 070	12 070		
Impôts sur les bénéfices				
Taxe sur la valeur ajoutée				
Obligations cautionnées	11 090	11 090		
Autres impôts,taxes & assimilés				
-Dettes sur immobilisations & cptes rattachés				
-Autres dettes	45 996	45 996		
-Dettes représentatives des titres empruntés				
-Produits constatés d'avance	299 745	299 745		
TOTAL DES DETTES	444 250	444 250		
(1) Emprunts souscrits en cours d'exercice				
Emprunts remboursés en cours d'exercice				



ETAT DES PROVISIONS INSCRITES AU BILAN

<i>NATURE DES PROVISIONS</i>	<i>Montant des provisions en début d'exercice</i>	<i>Augmentation (Dotations)</i>	<i>Diminution (Reprises)</i>	<i>Montant des provisions en fin d'exercice</i>
<i>a) Provisions courantes :</i>				
<i>Sous-Total</i>				
<i>b) Provisions financières :</i>				
Provision pour reversement subvention		70 527.00		70 527.00
<i>Sous-Total</i>		70 527.00		70 527.00
<i>c) Provisions exceptionnelles :</i>				
<i>Sous-Total</i>				
Total des Provisions		70 527.00		70 527.00

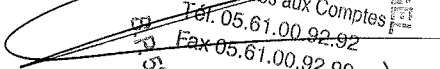
COMMENTAIRES

Le risque de reversement de subventions en fonction de la TVA déductible a été provisionné :

Pour 2006 à hauteur de 24 221 €

Pour 2007 à hauteur de 46 306 €


Total 70 527 €


CABINET CAMBOULIVE SCHNEIDER
 Experts Comptables
 Commissaires aux Comptes
 Tel. 05.61.00.92.92
 Fax 05.61.00.92.99
 335 31674 LABEGE CEDEX

CHARGES ET PRODUITS CONSTATES D'AVANCE

<i>CHARGES CONSTATEES D'AVANCE</i>	Montant
Charges d'exploitation	30.00
TOTAL DES CHARGES CONSTATEES D'AVANCE	30.00

<i>PRODUITS CONSTATES D'AVANCE</i>	Montant
Rattachements des subventions	299 745.00
TOTAL DES PRODUITS CONSTATES D'AVANCE	299 745.00



ETAT DES SUBVENTIONS RECUES ET FONDS DEDIES

NATURE DES SUBVENTIONS	Montant Initial	Fonds à engager en début d'exercice	Utilisation en cours d'exercice	Engagement à réaliser sur ressources affectées	Fonds restants à engager en fin d'exercice
	Année d'attribution				
FNADT	25 000.00 2006	11 992.00	11 992.00		
DRIRE	113 950.00 2006	59 274.00	59 274.00		
REGION MIDI PYRENEES	68 370.00 2006	35 829.00	35 829.00		
DRIRE	204 098.00 2007	204 098.00	89 339.00		114 759.00
REGION MIDI PYRENEES	44 930.00 2007	44 930.00	44 930.00		
DRIRE LIMOUSIN	44 412.00 2007	44 412.00	18 588.00		25 824.00
ETAT BIO JAPAN	32 436.00 2007	32 436.00			32 436.00
CAGT	240 000.00 2007	240 000.00	120 000.00		120 000.00
CDC CISEC	9 137.00 2007	9 137.00	2 411.00		6 726.00
Total des Subventions	782 333.00	682 108.00	382 363.00		299 745.00

COMMENTAIRES

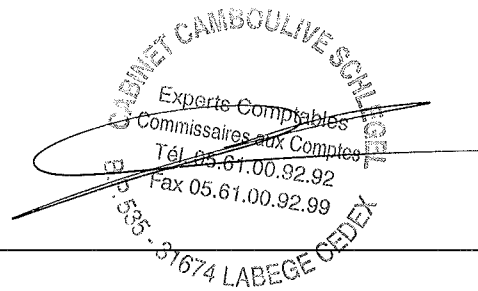
Les subventions ont été rattachées à l'exercice en fonction du pourcentage de dépenses éligibles au 31 décembre 2007.

LES EFFECTIFS

	31/12/2007	31/12/2006
Ingénieurs et cadres	1.00	
Agents de maîtrise		
Employés et techniciens	2.00	
Ouvriers		
Personnel mis à disposition		
INSERM	1.00	

COMMENTAIRES :

La mise à disposition de personnel par l'INSERM s'est poursuivie sur tout l'exercice.



INFORMATIONS COMPLÉMENTAIRES

L'administration fiscale a pris en décembre 2007 une position de fiscalisation à la TVA, à la Taxe Professionnelle et à l'Impôt sur les Bénéfices des Pôles de Compétitivité.

Bien que cette position soit discutable, nous avons pris en compte le risque de fiscalisation par voie de charges et de provisions. Celles-ci concernent les exercices 2006 et 2007 mais n'impacte que l'exercice 2007 (Nous en pouvons pas revenir sur les comptes 2006).

Les charges et provisions précitées sont les suivantes :

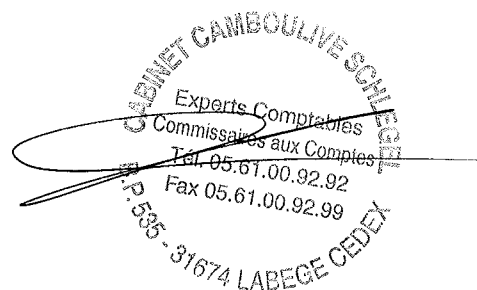
1/ Coût total de la fiscalisation

<i>Impôt sur les sociétés 2006</i>	<i>9 120 €</i>	<i>(comptabilisé en charge)</i>
<i>Risque de reversement de subventions 2006</i>	<i>24 220 €</i>	
<i>2007</i>	<i>46 300 €</i>	
	<i>70 520 €</i>	<i>Total comptabilisé en provisions</i>
<i>Impôt sur les sociétés 2007</i>	<i>2 950 €</i>	<i>(comptabilisé en charge)</i>
<i>Remboursement de taxe sur les salaires 2007</i>	<i>- 2 200 €</i>	<i>(comptabilisé en moins des charges)</i>
 <i>Impact total de</i>	 <i>80 390 €</i>	

2/ Impact de TVA

La fiscalisation de notre organisme permet de récupérer de la TVA sur les charges qui en comportent et de reverser de la TVA sur certains produits (les cotisations). Globalement, il y a davantage de TVA à récupérer que de TVA à reverser, soit :

<i>Pour 2006 un gain de</i>	<i>8 900 €</i>
<i>Pour 2007 un gain de</i>	<i>18 700 €</i>
<i>Total de</i>	<i>27 600 €</i>



INFORMATIONS COMPLÉMENTAIRES**3/ Reconstitution des Résultats 2006 et 2007**

Si les impacts de la fiscalisation avaient été comptabilisés sur chaque exercice concerné et non pas sur 2007 seulement, les résultats auraient été les suivants :

2006	
Résultat du bilan	62 420 €
Risque de reversement de subventions	(24 220 €)
Gain sur la TVA	8 870 €
Impôt sur les sociétés	(9 120 €)
RESULTAT RECONSTITUE	37 950 € (a)

2007	
Résultat au bilan	(10 710 €)
Provision 2006	24 220 €
Impôt sur les sociétés 2006	9 120 €
Gain de TVA 2006	(8 870 €)
RESULTAT RECONSTITUE	13 760 € (b)

(a) + (b) = 51 710 € soit les résultats cumulés du bilan 2007 présenté.

