


ALOUETTE ANIMATION
45, boulevard du Haut Livrac
33600 PESSAC

**RAPPORTS GÉNÉRAL ET SPECIAL
DU COMMISSAIRE AUX COMPTES SUR
L'EXERCICE CLOS LE 31 DECEMBRE 2007**



QUANCARD & LABAT

ALOUETTE ANIMATION
45, boulevard du Haut Livrac

33600 PESSAC

RAPPORT GENERAL DU COMMISSAIRE AUX COMPTES SUR L'EXERCICE CLOS LE 31 DECEMBRE 2007

Messieurs,

En exécution de la mission qui m'a été confiée par votre assemblée générale je vous présente mon rapport relatif à l'exercice clos le 31 décembre 2007 sur :

- . le contrôle des comptes de l'Association ALOUETTE ANIMATION, tels qu'ils sont joints aux pages 1 à 18 du présent rapport,
- . les vérifications spécifiques et les informations prévues par la loi.

Les comptes annuels ont été arrêtés par votre conseil d'administration. Il m'appartient, sur la base de mon audit, d'exprimer une opinion sur ces comptes.

I - OPINION SUR LES COMPTES ANNUELS

J'ai effectué mon audit selon les normes professionnelles applicables en France ; ces normes requièrent la mise en œuvre de diligences permettant d'obtenir l'assurance raisonnable que les comptes annuels ne comportent pas d'anomalies significatives. Un audit consiste à examiner, par sondages, les éléments probants justifiant les données contenues dans ces comptes. Il consiste également à apprécier les principes comptables suivis et les estimations significatives retenues pour l'arrêté des comptes et à apprécier leur présentation d'ensemble. J'estime que mes contrôles fournissent une base raisonnable à l'opinion exprimée ci-après.

LE BOUSCAT 33110 : 203, avenue de Tivoli

Adresse postale : B.P. 3 - 33491 LE BOUSCAT Cedex - Tél. 05 56 02 70 82 - Fax 05 56 02 13 56

LESPARRE MEDOC 33340 : 22, route de Bordeaux - Tél. 05 56 41 68 90 - Fax 05 56 41 28 97



Je certifie que les comptes annuels sont au regard des règles et principes comptables français, réguliers et sincères et donnent une image fidèle du résultat des opérations de l'exercice écoulé ainsi que de la situation financière et du patrimoine de l'association à la fin de cet exercice.

II – JUSTIFICATION DES APPRECIATIONS

La note 1 de l'annexe expose les règles et méthodes comptables retenues.

Dans le cadre de notre appréciation des règles et principes comptables, nous avons vérifié le caractère approprié ces méthodes et des informations fournies dans les notes de l'annexe

Nous nous sommes assurés de leur correcte application en rapprochant notamment les subventions comptabilisées au titre de l'exercice des notifications d'attribution par les financeurs.

Les appréciations ainsi portées s'inscrivent dans le cadre de notre démarche d'audit des comptes annuels, pris dans leur ensemble, et ont donc contribué à la formation de notre opinion exprimée dans la première partie de ce rapport.


III - VÉRIFICATIONS ET INFORMATIONS SPÉCIFIQUES

J'ai également procédé, conformément aux normes professionnelles applicables en France, aux vérifications spécifiques prévues par la loi.

Je n'ai pas d'observation à formuler sur la sincérité et la concordance avec les comptes annuels des informations données dans le rapport de gestion du conseil d'administration et dans les documents adressés aux membres de l'association sur la situation financière et les comptes annuels.

Fait à, Le Bouscat,
le 28 mai 2008

Le Commissaire aux Comptes
SARL QUANCARD & LABAT


F. QUANCARD

ACTIF	Exercice 2007			Exercice 2006	Variation en %
	Brut	Amortissements Provisions	Montant Net	Net	
205 Concessions, brevets, licences et valeurs similaires	4 151,99	2 878,18	1 273,81	431,88	194,95%
IMMOBILISATIONS INCORPORELLES	4 151,99	2 878,18	1 273,81	431,88	194,95%
211 Terrains	-	-	-	-	0,00%
212 Agencements, aménagements des terrains	-	-	-	-	0,00%
213 Constructions sur sol propre	-	-	-	-	0,00%
214 Constructions sur sol d'autrui	3 677,07	3 128,05	549,02	916,73	-40,11%
215 Installations technique, matériel et outillage	10 869,83	6 014,79	4 855,04	5 544,46	-12,43%
218 Autres immobilisations corporelles	55 090,27	33 267,99	21 822,28	21 868,38	-0,21%
238 Avances et acomptes sur immobilisations corporelles	-	-	-	-	0,00%
IMMOBILISATIONS CORPORELLES	69 637,17	42 410,83	27 226,34	28 329,57	-3,89%
271 Autres titres immobilisés	-	-	-	-	0,00%
275 Dépôts et cautionnements versés	-	-	-	-	0,00%
IMMOBILISATIONS FINANCIERES	0,00	0,00	0,00	0,00	0,00%
TOTAL DE L'ACTIF IMMOBILISE (1)	73 789,16	45 289,01	28 500,15	28 761,45	-0,91%
30 Stock et en cours	-	-	-	-	0,00%
STOCKS ET EN COURS	0,00	0,00	0,00	0,00	0,00%
409 Fournisseurs débiteurs	2 888,10	-	2 888,10	6 977,28	-58,61%
411 Financeurs et Usagers	24 022,87	-	24 022,87	50 832,64	-52,74%
42 Personnel et comptes rattachés	-	-	-	-	0,00%
43 Sécurité sociale et autres organisme sociaux	-	-	-	-	0,00%
44 Etat et autres collectivités publiques	-	-	-	-	0,00%
46 Débiteurs divers	2 244,50	-	2 244,50	399,70	461,55%
CREANCES	29 155,47	0,00	29 155,47	58 209,62	-49,91%
506 Sicav et F.C.P	-	-	-	-	0,00%
512 Banques	130 798,53	-	130 798,53	87 037,89	50,28%
518 Intérêts courus	-	-	-	-	0,00%
53 Caisses	281,77	-	281,77	866,13	-67,47%
COMPTES DE TRESORERIE	131 080,30	0,00	131 080,30	87 904,02	49,12%
486 Charges constatées d'avancés	2 452,78	-	2 452,78	1 352,74	81,32%
COMPTES DE REGULARISATION	2 452,78	0,00	2 452,78	1 352,74	81,32%
TOTAL DE L'ACTIF CIRCULANT (2)	162 688,55	0,00	162 688,55	147 466,38	10,32%
481 Charges à répartir sur plusieurs exercices	0,00	0,00	0,00		0,00%
CHARGES / PLUSIEURS EXERCICES (3)	0,00	0,00	0,00	0,00	0,00%
TOTAL DE L'ACTIF (1+2+3)	236 477,71	45 289,01	191 188,70	176 227,83	8,49%

PASSIF	Exercice 2007	Exercice 2006	Variation en %
102 Fonds associatifs	118 053,34	118 053,34	0,00%
102 Subvention d'investissement non renouvelables	-	-	0,00%
106 Réserve	15 186,51	-	100,00%
106 Réserves projet associatif	-	-	0,00%
19 Affectation au projet associatif	-	-	0,00%
11 Report à nouveau	-	-	0,00%
12 Résultat comptable de l'exercice	2 327,34	15 186,51	-84,67%
13 Subvention d'investissement renouvelables	-	-	0,00%
14 Provisions réglementées	-	-	0,00%
TOTAL FONDS PROPRES (1)	135 567,19	133 239,85	1,75%
151 Provisions pour risques	4 104,94	-	100,00%
157 Provisions pour charges	-	-	0,00%
TOTAL PROVISIONS POUR RISQUES ET CHARGES (2)	4 104,94	0,00	#DIV/0!
167 Emprunts et dettes financières diverses	-	-	0,00%
DETTES FINANCIERES	0,00	0,00	0,00%
419 Avances et acomptes reçus	-	-	0,00%
CLIENTS ET COMPTES RATTACHES CREDITEURS	0,00	0,00	0,00%
401 Dettes fournisseurs et comptes rattachés	18 700,66	11 238,22	66,40%
404 Dettes immobilisations et comptes rattachés	-	-	0,00%
42 Personnel et comptes rattachés	531,27	806,43	-34,12%
43 Sécurité sociale at autres organismes sociaux	17 718,09	16 083,52	10,16%
44 Etat et autres collectivités publiques	8 515,00	66,00	999,99%
45 Conféd.fed.assoc.affil, et sociétaires	-	1 823,58	-100,00%
46 Crédoiteurs divers	101,15	6 800,31	-98,51%
47 Comptes transitoires ou d'attente	-	-	0,00%
DETTES D'EXPLOITATION	45 566,17	36 818,06	23,76%
487 Produits constatés d'avance	5 950,40	6 169,92	-3,56%
COMPTES DE REGULARISATION	5 950,40	6 169,92	-3,56%
TOTAL DES DETTES (3)	51 516,57	42 987,98	19,84%
Ecart de conversion passif	0,00	0,00	0,00%
TOTAL ECART DE CONVERSION PASSIF (4)	0,00	0,00	0,00%
TOTAL DU PASSIF (1+2+3+4)	191 188,70	176 227,83	8,49%

COMPTE DE RESULTATS	Exercice 2007	Exercice 2006	Variation en %
706102 Cotisations	3 744,29	4 361,56	-14,15%
706103 Participations	35 454,67	27 364,60	29,56%
7088 Produits divers	24 608,53	7 055,05	248,81%
TOTAL DES PRODUITS FINIS-PRESTATIONS DE SERVICE (I)	63 807,49	38 781,21	64,53%
72 Production immobilisée	-	-	0,00%
TOTAL PRODUCTION IMMOBILISEE (II)	0,00	0,00	0,00%
7411 C.N.A.S.E.A (sauf 74112)	-	5 108,36	-100,00%
TOTAL SUBVENTIONS CNASEA	0,00	5 108,36	-100,00%
TOTAL SUBVENTIONS EUROPE	0,00	0,00	0,00%
74131 Contrat de Ville part Etat	7 000,00	8 500,00	-17,65%
74143 V.V.V	8 080,00	8 070,00	0,12%
7414 D.D.A.S.S autres (sauf précédents)	3 000,00	-	100,00%
TOTAL SUBVENTIONS ETAT (1)	18 080,00	16 570,00	9,11%
742 Autres subventions de fonctionnement Région	-	-	0,00%
TOTAL SUBVENTIONS REGION (3)	0,00	0,00	0,00%
74311 Subventions conventionnelle de fonctionnement	15 684,00	15 684,00	0,00%
74321 Contrat de ville part Département	6 000,00	6 000,00	0,00%
74341 Poste A.S.E	45 029,00	43 298,00	4,00%
74434 A.S.E Sortie familles(sauf précédent)	1 016,66	1 016,66	0,00%
7435 Enfants Girondins/Loisirs jeunes	2 490,00	1 400,00	77,86%
TOTAL SUBVENTIONS DEPARTEMENT (4)	70 219,66	67 398,66	4,19%
74411 Subventions conventionnelle de fonctionnement	98 000,00	86 500,00	13,29%
74413 Contrat de Ville	13 000,00	11 000,00	18,18%
74415 Contrat temps Libre Jeunes	49 307,00	39 932,00	23,48%
7442 CLSPD	9 406,00	9 746,00	-3,49%
744 Autres subventions de fonctionnement Communes	6 000,00	4 497,62	33,40%
TOTAL SUBVENTIONS COMMUNES (5)	175 713,00	151 675,62	15,85%
74513 C.A.F soutien projets	1 585,00	-	100,00%
7451 C.A.F Personnel mis à disposition (sauf 74513)	112 000,00	142 341,26	-21,32%
7453 M.S.A	211,20	836,16	-74,74%
TOTAL SUBVENTIONS ORGANISMES SOCIAUX (6)	113 796,20	143 177,42	-20,52%
7461 Prestation animation globale et coordination	51 763,00	50 061,00	3,40%
7463 C.L.A.S	7 092,00	6 958,40	1,92%
7464 Prestation de service loisirs Educatifs	10 644,65	11 245,00	-5,34%
7465 Prestation animation collective famille	11 545,00	11 166,00	3,39%
TOTAL SUBVENTIONS PRESTATION DE SERVICE C.A.F (7)	81 044,65	79 430,40	2,03%
748 Autres subvention de fonctionnement	-	800,00	-100,00%
TOTAL SUBVENTIONS AUTRES (8)	0,00	800,00	-100,00%
TOTAL DES SUBVENTIONS D'EXPLOITATION (1 à 8) (III)	458 853,51	464 160,46	-1,14%
756 Adhésions	3 642,00	4 564,45	-20,21%
758 Produits divers de gestion courante	7,90	13,22	-40,24%
TOTAL AUTRES PRODUITS DE GESTION COURANTE	3 649,90	4 577,67	-20,27%
TOTAL REPRISE SUR AMORTISSEMENTS ET PROVISIONS	0,00	0,00	0,00%
791 Transfert des charges d'exploitation	10 643,39	-	100,00%
TOTAL TRANSFERT DE CHARGES D'EXPLOITATION	10 643,39	0,00	100,00%
(I) TOTAL DES PRODUITS D'EXPLOITATION (I+II+III+IV)	536 954,29	507 519,34	5,80%

COMPTE DE RESULTATS		Exercice 2007	Exercice 2006	Variation en %
60611	EDF	-	194,27	-100,00%
60612	Gaz	26,00	-	100,00%
60613	Carburants	308,92	288,23	7,18%
60631	Produits d'entretien	128,45	346,55	-62,93%
60632	Petits équipements	1 078,70	614,15	75,64%
60641	Fournitures de bureau	1 181,65	1 665,93	-29,07%
60642	Imprimés	-	34,60	-100,00%
60643	Fournitures informatiques	576,36	775,61	-25,69%
60683	Alimentation	13 160,14	9 358,78	40,62%
60684	Produits pharmaceutiques	222,96	142,70	56,24%
60686	Fournitures d'activités	3 541,39	3 256,88	8,74%
60688	Fournitures diverses	1 503,88	971,95	54,73%
TOTAL DES ACHATS (I)		21 728,45	17 649,65	23,11%
61355	Location matériel et outillage	9 257,14	6 710,85	37,94%
613582	Location matériel de transport	16 259,51	11 237,99	44,68%
6135831	Location matériel de bureau	2 511,37	2 584,56	-2,83%
61523	Entretien et réparation des constructions	644,13	137,54	368,32%
61555	Entretien et réparation du matériel et de l'outillage	148,21	-	100,00%
615582	Entretien et réparation du matériel de transport	493,80	578,67	-14,67%
61563	Maintenance informatique	896,43	1 294,08	-30,73%
61565	Maintenance IGAA	102,53	836,16	-87,74%
61568	Maintenance autres immobilisations corporelles	481,98	827,48	-41,75%
61610	Assurances multirisques	1 674,52	1 809,15	-7,44%
61688	Assurances autres	160,25	-	100,00%
61810	Documentation générale	270,00	364,33	-25,89%
61	Autres services extérieurs	495,96		100,00%
TOTAL DES SERVICES EXTERIEURS (II)		33 395,83	26 380,81	26,59%
6214	Personnels détachés C.A.F	84 000,00	109 200,00	-23,08%
6226	Honoraires	3 415,62	2 990,00	14,23%
6228	Divers dont cachets	11,50	13,70	100,00%
6236	Catalogues et imprimés	2 027,96	1 426,84	42,13%
6238	Divers, dons, pourboires...	-	71,00	-100,00%
624	Transports divers	4 844,30	565,60	756,49%
6251	Voyages et déplacements	4 103,63	6 616,29	-37,98%
62511	Frais de déplacements liés à des actions de formation	679,91	-	100,00%
6256	Missions	-	40,00	-100,00%
6257	Réceptions	405,10	67,05	504,18%
6261	Affranchissements	1 017,33	1 007,50	0,98%
6263	Téléphone	4 319,81	3 998,63	8,03%
6267	Lignes spécialisées informatiques	544,01	464,27	17,18%
627	Frais des services bancaires	162,16	140,82	15,15%
6281	Cotisations	3 267,04	2 935,20	11,31%
62822	Façon	0,00	0,00	#DIV/0!
62828	Autres services rendus par tiers	77 649,07	59 681,39	30,11%
6286	Frais de formation des salariés	460,04	55,00	736,44%
6287	Contribution financière CDR	18 108,52	16 767,17	8,00%
62888	Contribution heures de délégation UES	4 764,00	3 960,00	20,30%
628	Autres services extérieurs	211,69	64,38	228,81%
TOTAL AUTRES CHARGES EXTERNES (III)		209 991,69	210 064,84	-0,03%
6311	Taxes sur salaires	8 514,47	5 903,65	44,22%
63332	Habitat Formation	4 234,26	3 642,77	16,24%
6334	CILG	-	348,61	-100,00%
633	Impôts et taxes sur rémunérations Autres	174,54	1 858,71	-90,61%
6373	Taxes contribution prévoyance	-	130,16	-100,00%
63781	AGEFIPH	-	609,28	-100,00%
TOTAL IMPOTS-TAXES-VERSEMENTS ASSIMILES (IV)		12 923,27	12 493,18	3,44%

COMPTE DE RESULTATS	Exercice 2007	Exercice 2006	Variation en %
6411 Rémunérations brute	154 453,86	136 540,60	13,12%
645 Cotisations URSSAF	41 044,62	36 477,65	12,52%
6453 Cotisation autres organismes sociaux	11 562,96	9 633,96	20,02%
6454 Cotisation ASSEDIC	7 311,52	6 571,06	11,27%
6472 Cotisations comité d'entreprise	2 114,23	1 855,43	13,95%
6475 Cotisation AHI	720,27	626,70	14,93%
6478 Cotisation Mutuelle	1 902,33	2 129,60	-10,67%
64 Autres charges de personnel sauf précédents	21 731,78	18 076,62	20,22%
TOTAL REMUNERATION DE PERSONNEL (V)	240 841,57	211 911,62	13,65%
658 Charges diverses de gestion courante	6,85	0,76	801,32%
TOTAL AUTRES CHARGES DE GESTION COURANTE (VI)	6,85	0,76	801,32%
68111 Dotation aux amortissements	8 875,18	9 845,46	-9,86%
6815 Dotation aux provisions pour risques et charges d'exploitation	4 104,94	-	100,00%
TOTAL DOTATIONS AUX AMORTISSEMENTS ET AUX PROVISIONS (VII)	12 980,12	9 845,46	31,84%
(II) TOTAL DES CHARGES D'EXPLOITATION (I+II+III+IV+V+VI+VII)	531 867,78	488 346,32	8,91%
(1) RESULTAT D'EXPLOITATION (I - II)	5 086,51	19 173,02	-73,47%
76 Produits financiers (sauf 764)	1 178,91	-	100,00%
(I) TOTAL DES PRODUITS FINANCIERS	1 178,91	0,00	100,00%
66 Charges financières	-	0,01	-100,00%
(II) TOTAL DES CHARGES FINANCIERES	0,00	0,01	-100,00%
(2) RESULTAT FINANCIER (I - II)	1 178,91	-0,01	100,00%
(3) RESULTAT COURANT (1 + 2)	6 265,42	19 173,01	-67,32%
771 Produits exceptionnels sur opération de gestion	828,14	-	100,00%
772 Produits sur exercices antérieurs	1 555,96	500,38	210,96%
778 Autres produits exceptionnels	-	246,35	-100,00%
(I) TOTAL DES PRODUITS EXCEPTIONNELS	2 384,10	746,73	219,27%
671 Charges exceptionnelles sur opération de gestion	4 443,80	3 602,19	23,36%
672 Charges sur exercices antérieurs	1 661,85	216,88	666,25%
675 Valeurs comptables des éléments d'actif cédés	216,53	914,16	-76,31%
(II) TOTAL DES CHARGES EXCEPTIONNELLES	6 322,18	4 733,23	33,57%
(4) RESULTAT EXCEPTIONNEL (I - II)	-3 938,08	-3 986,50	-1,21%
TOTAL DES PRODUITS DE L'EXERCICE	540 517,30	508 266,07	6,35%
TOTAL DES CHARGES DE L'EXERCICE	538 189,96	493 079,56	9,15%
RESULTAT NET (3 + 4)	2 327,34	15 186,51	-84,67%

45 Bd du Haut Livrac 33600 PESSAC

N° SIRET 490.108.925.00010 - Code APE 913E

PREAMBULE

Le total du bilan de l'exercice clos le 31 12 2007, avant affectation du résultat, est de 191 188,70 Euros.

Le résultat de l'exercice est un excédent de : 2 327,34 Euros.

L'exercice a une durée de 12 mois, recouvrant la période du 1er janvier 2007 au 31 décembre 2007.

Les informations communiquées ci-après font parties intégrantes des comptes annuels qui ont été arrêtés par le Conseil d'Administration du 05/05/2008.

I) REGLES ET METHODES COMPTABLES

Les comptes annuels ont été établis et présentés selon la réglementation Française en vigueur, résultant des arrêtés du comité de la réglementation comptable.

Il est fait application des règlements CRC 2004-06 du 23 novembre 2004 relatif à la définition, comptabilisation et évaluation des actifs et CRC 2002-10 du 12 décembre 2002 relatif à l'amortissement et à la dépréciation des actifs.

Il convient toutefois de noter les points suivants :

Conformément aux mesures de simplification prévues en faveur des entités ne dépassent pas certains seuils, les durées d'amortissement retenues pour les immobilisations non décomposables sont les durées d'usage.

L'option retenue pour les frais d'acquisition des immobilisations est leur comptabilisation en charge.

Engagement de retraite

La provision d'indemnité de départ à la retraite a été constituée uniquement sur l'ensemble du personnel âgé de plus de 50 ans, en fonction de leur salaire actuel, de leur ancienneté plafonnée à 15 ans, avec l'hypothèse d'une probabilité de présence à 95% lors du départ à la retraite.

45 Bd du Haut Livrac 33600 PESSAC

N° SIRET 490.108.925.00010 - Code APE 913E

II) ELEMENT PARTICULIER

Les frais des locaux et leur maintenance ainsi que les fluides sont pris en charge par la ville de Pessac, depuis le 1er janvier 2006.

EXERCICE 2007

III Notes sur le bilan et détail des comptes

Tableau de mouvements des immobilisations

IMMOBILISATIONS		Valeur brute des immos au début de l'exercice	Augmentation	Diminution	Valeur brute des immos à la fin de l'exercice
205.10 CONCESSIONS DROIT SIMILAIRES TOTAL I		-	-	-	-
205.30 LOGICIELS TOTAL II		2 382	1 770	-	4 152
211.10 TERRAINS		-	-	-	-
281.20 AGENC. AMENAG. TERRAINS		-	-	-	-
Constructions	213.10 Sur sol propre	-	-	-	-
	213.50 IGAA Sur sol propre	-	-	-	-
	214.10 Sur sol d'autrui	-	-	-	-
	214.50 IGAA Sur sol d'autrui	3 677	-	-	3 677
Installations techniques, matériel et outillage industriels		-	-	-	-
Autres immobilisation s corporelles	215.10 Installations complexes	-	-	-	-
	215.43 Matériel et outillage	10 473	945	548	10 870
	215.48 Matériel outillage autre	-	-	-	-
	218.10 IGAA Divers non propriétaire	1 746	3 219	-	4 965
	218.20 Matériel de transport	-	-	-	-
	218.31 Matériel de bureau	352	-	-	352
	218.33 Matériel informatique	21 440	2 392	1 395	22 437
	218.36 Matériel de servitude	385	-	-	385
218.40 Mobilier	28 209	504	1 762	26 951	
238.00 Immobilisations corporelles en cours		-	-	-	-
238.00 Avances et acomptes		-	-	-	-
TOTAL III		66 282	7 060	3 705	69 637
271.10 Autres titres immobilisés		-	-	-	-
275.00 Dépôts-Cautionnements versés		-	-	-	-
TOTAL IV		-	-	-	-
TOTAL GENERAL (I + II + III + IV)		68 664	8 830	3 705	73 789

EXERCICE 2007

III Notes sur le bilan et détail des comptes

Tableau de mouvements des amortissements

IMMOBILISATIONS AMORTISSABLES		Montant des amortissements au début de l'exercice	Augmentation : dotations de l'exercice	Diminution : amts afférents aux élém sortis et reprises	Montant des amortissements à la fin de l'exercice
280.51 AMT CONCES. DROIT SIMILAIRES TOTAL I		-	-	-	-
280.53 AMT. LOGICIELS TOTAL II		1 950	928	-	2 878
281.20 AMT. AGENC. AMENAG. TERRAINS		-	-	-	-
Constructions	281.31 AMT. Sur sol propre	-	-	-	-
	281.35 AMT. IGAA Sur sol propre	-	-	-	-
	281.41 AMT. Sur sol d'autrui	-	-	-	-
	281.45 AMT. IGAA Sur sol d'autrui	2 760	368	-	3 128
Installations techniques, matériel et outillage industriels		-	-	-	-
Autres immobilisations corporelles	281.51 AMT. Installations complexes	-	-	-	-
	281.54 AMT. Matériel et outillage	4 928	1 477	390	6 015
	281.54 AMT. Matériel outillage autre	-	-	-	-
	281.81 AMT. IGAA Divers non propriétaire	187	310	-	498
	281.82 AMT. Matériel de transport	-	-	-	-
	281.83 AMT. Matériel de bureau	338	14	-	352
	281.83 AMT. Matériel informatique	14 813	3 592	1 395	17 010
	281.83 AMT. Matériel de servitude	-	385	-	385
281.40 AMT. Mobilier	14 541	2 187	1 704	15 024	
TOTAL III		37 568	8 332	3 489	42 411
TOTAL GÉNÉRAL (I + II + III)		39 518	9 260	3 489	45 289

EXERCICE 2007

III Notes sur le bilan et détail des comptes (suite)

Tableau des provisions inscrites au bilan au 31/12

Nature des provisions	Montant au début de l'exercice	Augmentation : dotations de l'exercice	Diminution : reprise de l'exercice	Montant à la fin de l'exercice
Provision pour litiges	-	-	-	-
	-	-	-	-
Indemnités de départ à la retraite	-	4 105		4 105
	-	-	-	-
Total Général	-	4 105		4 105

Dont dotations et reprises	{	d'exploitation	4 105	-
		financières	-	-
		exceptionnelles	-	-

EXERCICE 2007

III Notes sur le bilan et détail des comptes (suite)

Échéances des créances

Etat des créances

Etat des créances		Montant brut	A 1 an au plus	A plus d'un an
Créances rattachées à des participations		-	-	-
Prêts		-	-	-
Autres immobilisations financières		-	-	-
Clients douteux ou litigieux		-	-	-
Autres créances clients		24 023	24 023	-
Personnel et comptes rattachés		-	-	-
Sécurité sociale et autres organismes sociaux		-	-	-
Etat et autres collectivités publique	Impôts sur les bénéfices	-	-	-
	Taxe sur la valeur ajoutée	-	-	-
	Autres impôts, taxes et versement assimilés	-	-	-
	Divers	2 245	2 245	-
Groupe et associés		-	-	-
Débiteurs divers		-	-	-
Charges constatées d'avance		2 453	2 453	-
TOTAUX		28 720	28 720	-

Montant des	- Prêts accordés en cours d'exercice	-
	- Remboursement obtenus en cours d'exercice	-

EXERCICE 2007

III Notes sur le bilan et détail des comptes (suite)

Échéances des dettes

Etat des dettes

Etat des dettes		Montant brut	A 1 an au plus	A plus d'un an
Autres emprunts obligataires		-	-	-
Emprunts	à 1 an maximum à l'origine	-	-	-
	à plus d'un an à l'origine	-	-	-
Emprunts et dettes financières divers		-	-	-
Fournisseurs et comptes rattachés		18 701	-	-
Personnel et comptes rattachés		531	-	-
Sécurité sociale et autres organismes sociaux		17 718	-	-
Etat et autres collectivités publique	Impôts sur les bénéfiques	-	-	-
	Taxe sur la valeur ajoutée	-	-	-
	Obligations cautionnées	-	-	-
	Autres impôts, taxes et versement assimilés	8 515	-	-
Dettes sur immobilisations et comptes rattachés		-	-	-
Groupe et associés		-	-	-
Autres dettes		101	-	-
Produits constatés d'avance		5 950	-	-
TOTAUX		51 517	-	-

Emprunts souscrits en cours d'exercice	-
Emprunts remboursés en cours d'exercice	-

EXERCICE 2007

III Notes sur le bilan et détail des comptes (suite)

Suivi des fonds propres

Nature des provisions	Solde au début de l'exercice	Augmentation : dotations de l'exercice	Diminution : reprise de l'exercice	Montant à la fin de l'exercice
Fonds associatifs	118 053	-	-	118 053
Réserves	-	15 187	-	15 187
Résultat de l'exercice	15 187	2 327	15 187	2 327
Total Général	133 240	17 514	15 187	135 567

EXERCICE 2007

IV - Notes sur le compte de résultat


Les charges et les produits exceptionnels au 31/12

Les charges exceptionnelles

Libellés	Montants
	-
Charges exceptionnelles de gestion	4 444
Charges sur exercice antérieur	1 662
Valeur net comptable des éléments d'actifs cédés	217
	-
TOTAUX	6 322

Les produits exceptionnels

Libellés	Montants
	-
Produits exceptionnels de gestion	828
Produits sur exercice antérieur	1 556
Valeur net comptable des éléments d'actifs cédés	-
	-
TOTAUX	2 384



QUANCARD & LABAT

ALOUETTE ANIMATION
45, boulevard du Haut Livrac

33600 PESSAC

**RAPPORT SPECIAL DU COMMISSAIRE AUX COMPTES
SUR LES CONVENTIONS REGLEMENTEES
EXERCICE CLOS LE 31 DECEMBRE 2007**

Messieurs,

En ma qualité de commissaire aux comptes de votre Association, je dois vous présenter un rapport sur les conventions réglementées dont j'ai été avisé.

Il n'entre pas dans ma mission de rechercher l'existence éventuelle de telles conventions.

Je vous informe qu'il ne m'a été donné avis d'aucune convention visée à l'article L.612-5 du Code de Commerce.

Fait à, Le Bouscat,
le 28 mai 2008

Le Commissaire aux Comptes
SARL QUANCARD & LABAT


F. QUANCARD

LE BOUSCAT 33110 : 203, avenue de Tivoli
Adresse postale : B.P. 3 - 33491 LE BOUSCAT Cedex - Tél. 05 56 02 70 82 - Fax 05 56 02 13 56
LESPARRE MEDOC 33340 : 22, route de Bordeaux - Tél. 05 56 41 68 90 - Fax 05 56 41 28 97

