

COMPTES ANNUELS

2007



SOMMAIRE

PREMIERE PARTIE :

BTP FORMATION DES BOUCHES DU RHONE

BILAN AU 31 DECEMBRE 2007

ANNEXE

DEUXIEME PARTIE:

CFA AIX LES MILLES

BILAN AU 31 DECEMBRE 2007

TROISIEME PARTIE:

CFA MARSEILLE

BILAN AU 31 DECEMBRE 2007

QUATRIEME PARTIE:

CFA ARLES

BILAN AU 31 DECEMBRE 2007

CINQUIEME PARTIE:

ORGANISME DE GESTION

BILAN AU 31 DECEMBRE 2007

PREMIERE PARTIE

BTP FORMATION DES BOUCHES DU RHONE

BILAN AU 31 DECEMBRE 2007

DETAIL:

	<u>page</u>
Bilan actif	1
Bilan passif	2
Compte de résultat	3
Détail du bilan actif	5
Détail du bilan passif	8
Détail du compte de résultat	11
Annexes	18

DEUXIEME PARTIE
CFA AIX LES MILLES
BILAN AU 31 DECEMBRE 2007

DETAIL:

	<u>page</u>
Bilan actif	33
Bilan passif	34
Compte de résultat	35
Détail du bilan actif	37
Détail du bilan passif	40
Détail du compte de résultat	43

TROISIEME PARTIE
CFA MARSEILLE
BILAN AU 31 DECEMBRE 2007

DETAIL:

	<u>page</u>
Bilan actif	50
Bilan passif	51
Compte de résultat	52
Détail du bilan actif	54
Détail du bilan passif	57
Détail du compte de résultat	60

QUATRIEME PARTIE

CFA ARLES

BILAN AU 31 DECEMBRE 2007

DETAIL:

	<u>page</u>
Bilan actif	67
Bilan passif	68
Compte de résultat	69
Détail du bilan actif	71
Détail du bilan passif	74
Détail du compte de résultat	77

CINQUIEME PARTIE
ORGANISME DE GESTION
BILAN AU 31 DECEMBRE 2007

DETAIL:

	<u>page</u>
Bilan actif	84
Bilan passif	85
Compte de résultat	86
Détail du bilan actif	88
Détail du bilan passif	91
Détail du compte de résultat	94

PREMIERE PARTIE
BTP FORMATION DES BOUCHES DU RHONE
BILAN AU 31 DECEMBRE 2007

DETAIL:

	<u>page</u>
Bilan actif	1
Bilan passif	2
Compte de résultat	3
Détail du bilan actif	5
Détail du bilan passif	8
Détail du compte de résultat	11
Annexes	18

	Exercice N 31/12/2007			Exercice N-1 31/12/2006
	BRUT	AMORTISSEMENTS ET PROVISIONS	NET	NET
IMMOBILISATIONS INCORPORELLES				
Frais d'établissement				
Concessions, Brevets et droits similaires	102 425	-86 993	15 432	22 190
Autres immobilisations incorporelles				
Avances et acptes sur immob. Incorporelles				
IMMOBILISATIONS CORPORELLES				
Terrains	1 392 275		1 392 275	1 392 275
Agencement Aménagement Terrain	4 364	-4 364		
Constructions	18 632 450	-3 497 978	15 134 472	15 343 994
Installations tech. Matériel et outill. ind.	1 946 007	-1 286 918	659 089	662 873
Autres immobilisations corporelles	871 785	-646 310	225 475	287 016
Immobilisations en cours	72 387		72 387	
Avances et acomptes	3 811 054		3 811 054	553 558
IMMOBILISATIONS FINANCIERES				
Autres titres immobilisés				
Prêts	15 579		15 579	20 418
Autres immobilisations financières	1 072		1 072	2 012
TOTAL I	26 849 397	-5 522 563	21 326 834	18 284 336
STOCKS				
Matières premières, approvisionnements	54 079		54 079	63 773
Avances et acptes versés sur commandes				
CREANCES				
Clients et comptes rattachés	83 251	-3 411	79 841	86 663
Autres créances	9 818 150		9 818 150	11 362 635
VMP + Livret d'Epargne	19 501		19 501	7 787
Disponibilités	4 916 400		4 916 400	3 353 296
Charges constatées d'avance	38 015		38 015	22 957
TOTAL II	14 929 396	-3 411	14 925 985	14 897 111
Charges à répartir sur plusieurs exercices (III)				
TOTAL GENERAL (I + II + III)	41 778 793	-5 525 974	36 252 819	33 181 447

PASSIF	Exercice N 31/12/2007	Exercice N-1 31/12/2006
RESERVES		
Réserves affectées aux Invest. autofinancés	218 827	218 827
Réserves affectées utilisées		
REPORT A NOUVEAU	-46 964	-46 964
RESULTAT DE L'EXERCICE (Bénéfice ou perte)		2 247
Subventions d'investissement	20 661 844	17 603 205
TOTAL I	20 833 707	17 777 315
PROVISIONS POUR RISQUES ET CHARGES		
Provisions pour risques	484 166	493 837
Provisions pour charges		
TOTAL II	484 166	493 837
FONDS DEDIES		
Sur subventions de fonctionnement	24 900	27 500
Sur autres ressources		
TOTAL III	24 900	27 500
DETTES FINANCIERES		
Emprunts et dettes auprès d'établissements de crédit	4 560 504	1 081 281
Emprunts et dettes financières diverses		
Avances et acomptes reçus sur commandes en cours		
DETTES D'EXPLOITATION		
Dettes fournisseurs et comptes rattachés	349 196	439 223
Dettes fiscales et sociales	9 048 023	12 951 955
Dettes sur immobilisations et comptes rattachés	265 261	280 006
Autres dettes	677 635	130 329
Produits constatés d'avance	9 426	
TOTAL IV	14 910 046	14 882 795
TOTAL GENERAL (I + II + III + IV + V)	36 252 819	33 181 447

	Exercice N 31/12/2007	Exercice N-1 31/12/2006
PRODUITS D'EXPLOITATION		
Production vendue de Biens	8 886	4 736
Production vendue de Services	250 585	255 875
Subventions d'exploitation	7 087 567	6 939 756
CHIFFRE D'AFFAIRES NET	7 347 037	7 200 368
Production immobilisée	35 322	16 841
Reprises sur amortissements et provisions	32 069	54 659
Transferts de charges d'exploitations	155 459	133 162
Autres produits		
TOTAL DES PRODUITS D'EXPLOITATION (I)	7 569 888	7 406 030
CHARGES D'EXPLOITATION (2)		
Achats de matières premières et autres approvisionnements	461 566	422 880
Variation de stock (matières premières et autres approvisionnements)	9 343	-11 277
Autres achats et charges externes	2 240 138	2 237 033
Impôts, taxes et versements assimilés	224 504	194 214
Salaires et traitements	3 102 780	3 016 561
Charges sociales	1 382 799	1 373 064
Dotations d'exploitation		
Sur immobilisations : dotations aux amortissements	880 874	803 512
Sur immobilisations : dotations aux provisions		1 225
Sur actif circulant : dotations aux provisions	24 628	49 694
Pour risques et charges : dotations aux provisions		
Autres charges	129 396	160 290
TOTAL DES CHARGES D'EXPLOITATION (II)	8 456 027	8 247 195
RESULTAT D'EXPLOITATION (I - II)	-886 139	-842 166
PRODUITS FINANCIERS		
Produits autres valeurs mobilières et créances de l'actif immobilisé		
Autres intérêts et produits assimilés	219	2 310
Reprises sur provisions et transferts de charges		
Différences positives de change		
Produits nets sur cessions de valeurs mobilières de placement		
TOTAL III	219	2 310

	Exercice N 31/12/2007	Exercice N-1 31/12/2006
CHARGES FINANCIERES		
Dotations aux amortissements et aux provisions		
Intérêts et charges assimilées (4)	2 169	28 586
Différences négatives de change		
Charges nettes sur cessions de valeurs mobilières de placement		
TOTAL IV	2 169	28 586
2 - RESULTAT FINANCIERS (III - IV)	-1 950	-26 276
3 - RESULTAT COURANT AVANT IMPOTS (I - II + III - IV)	-888 089	-868 441
PRODUITS EXCEPTIONNELS		
Produits exceptionnels sur opérations de gestion	21 900	119 498
Produits exceptionnels sur opération en capital	865 446	789 166
Reprises sur provisions et transferts de charges		3 821
TOTAL V	887 346	912 486
CHARGES EXCEPTIONNELLES		
Charges exceptionnelles sur opération de gestion	1 857	22 077
Charges exceptionnelles sur opérations en capital		635
Dotations exceptionnelles aux amortissements et aux provisions		
TOTAL VI	1 857	22 712
3 - RESULTAT D'EXCEPTIONNEL (V - VI)	885 489	889 774
Impôts sur les bénéfices (VII)		
Report des ressources non utilisées des exercices antérieurs (VIII)	27 500	1 414
Engagements à réaliser sur ressources affectées (IX)	24 900	20 500
TOTAL PRODUITS (I + III + V + VII)	8 484 953	8 321 239
TOTAL DES CHARGES (II + IV + VI + VII + IX)	8 484 953	8 318 993
4 - BENEFICE OU PERTE (total des produits - total des charges)		2 247

ACTIF		Exercice N 31/12/2007	Exercice N-1 31/12/2006
ACTIF IMMOBILISE			
IMMOBILISATIONS INCORPORELLES			
<i>CONCESSIONS, BREVETS ET DROITS SIMILAIRES</i>			
20500000	PROGRAMMES INFORMATIQUE	102 425	95 600
28050000	AMORT. PROGRAMME INFORMATIQUE	-86 993	-73 410
		15 432	22 190
IMMOBILISATIONS CORPORELLES			
<i>TERRAINS</i>			
21170000	TERRAIN ACQUIS	1 392 275	1 392 275
21270000	AGENCEMENT AMENAGEMENT TERRAIN	4 364	4 364
28120000	AMORT. AGENCT. TERRAIN	-4 364	-4 364
		1 392 275	1 392 275
<i>CONSTRUCTIONS</i>			
21310000	CONSTRUCTION	18 632 450	18 230 989
21410000	CONSTRUCTION SUR SOL D'AUTRUI		
28130000	AMORT. CONSTRUCTION	-3 497 978	-2 886 994
28140000	AMORT. CONSTRUCTION SUR SOL D'AUTRUI		
		15 134 472	15 343 994
<i>INSTALLATIONS TECHNIQUES MATERIEL ET OUTILLAGE INDUSTRIEL</i>			
21530000	INSTALLATION TECHNIQUE PEDAGOG	65 709	65 709
21540000	MATERIEL OUTILLAGE PEDAGOGIQUE	1 614 838	1 496 821
21550000	MOBILIER PEDAGOGIQUE	265 460	232 582
28150000	AMORT. INSTALLATION TECHNIQUE	-1 286 918	-1 132 239
		659 089	662 873
<i>AUTRES IMMOBILISATIONS CORPORELLES</i>			
21810000	INSTALLATION AMENAGEMENT DIVERS	97 144	97 144
21820000	MATERIEL DE TRANSPORT	115 947	115 947
21830000	MATERIEL DE BUREAU & INFORMATIQUE	369 566	360 497
21840000	MOBILIER DE BUREAU	118 343	87 325
21880000	AUTRE MATERIEL ET OUTILLAGE	170 785	170 785
28181000	AMORT. INSTALL. AMEN. DIVERS	-69 343	-64 216
28182000	AMORT. MATERIEL TRANSPORT	-72 000	-56 144
28183000	AMORT. MATERIEL BUREAU INFORMATIQUE	-322 090	-274 564
28184000	AMORT. MOBILIER BUREAU	-47 767	-37 716
28188000	AMORT. AUTRE MATERIEL OUTILLAGE	-135 110	-112 041
		226 476	287 016

ACTIF	Exercice N 31/12/2007	Exercice N-1 31/12/2006
<i>IMMOBILISATIONS EN COURS</i>		
23130000 IMMOB, EN COURS / CONSTRUCTION	72 387	
23150000 IMMOBILISATION EN COURS	3 811 054	553 558
	3 883 441	553 558
<i>IMMOBILISATIONS FINANCIERES</i>		
<i>PRETS</i>		
27430000 PRETS AU PERSONNEL		
27480000 PRET SUR EFFORT CONSTRUCTION	15 579	20 418
	15 579	20 418
<i>AUTRES IMMOBILISATIONS FINANCIERES</i>		
27530000 DEPOT ET CAUTIONNEMENT	1 072	2 012
	1 072	2 012
TOTAL I	21 326 834	18 284 336
<i>ACTIF CIRCULANT</i>		
<i>STOCKS ET EN COURS</i>		
<i>MATIERES PREMIERES, APPROVISIONNEMENTS</i>		
31210000 STOCK GENERAL	54 079	63 773
39000000 PROV DEPRECIATION STOCK		
	54 079	63 773
<i>CREANCES</i>		
<i>CLIENTS ET COMPTES RATTACHES</i>		
41100000 CLIENTS	76 767	86 268
41600300 CLIENTS DOUTEUX	3 974	4 598
41810000 CLIENTS FACTURES A ETABLIR	2 510	232
49100000 PROVISIONS CREANCES DOUTEUSES	-3 411	-4 434
	79 841	86 663
<i>AUTRES CREANCES</i>		
18100000 COMPTE LIAISON ORGANISME DE GESTION		
18100100 COMPTE LIAISON CFA AIX		
18100200 COMPTE LIAISON CFA MARSEILLE		
18100300 COMPTE LIAISON CFA ARLES		
40100000 FOURNISSEURS DEBITEURS	11 431	8 039

ACTIF		Exercice N°1 31/12/2007	Exercice N°1 31/12/2006
40400000	FOURNISSEURS DEBITEURS IMMO	513 403	446
42190000	PERSONNEL REMUNERATIONS DUES	370	313
4222000	COMITE D'ENTREPRISE ET APAS		450
4252000	ACOMPTE ET AVANCE AU PERSONNEL		
42710000	OPPOSITIONS		112
4387000	INDEMN. JOURN. SECURITE SOCIALE	5	
44111000	SUBVENTION ETAT EQUIPEMENT		
44112000	SUBV. EQUIPEMENT REGION		
44171300	SUBVENTION ETAT / EXAMEN		
44172100	SUBVENTION REGION FONCTIONNEMENT	1 390 004	1 961 660
44172400	SUBVENTION REGION C.P.A.	-2 711	3 353
44172800	SUBVENTION REGION DIVERS	34 876	36 567
44183000	SUBVENTION FONCT. CCCA		
44183500	SUBVENTION CCCA TRAVAUX		
44183600	SUBVENTION CCCA EQUIPEMENT		
44183900	CCCA AMELIORATION QUALITE	105 152	145 454
44183800	CCCA FACTURATION/SUBVENTION		3 842
44188800	AUTRES SUBVENTION	12 894	
44870000	SUBVENTION TRVX EQUIP A RECEVOIR	7 714 706	9 147 516
46870000	PRODUITS A RECEVOIR	38 020	54 882
		9 818 150	11 962 635
<i>DISPONIBILITES</i>			
50800000	VALEURS MOBILIERES DE PLACEMENT + LIVRET EPARGNE	19 501	7 787
51870000	INTERETS COURUS	219	2 310
51210000	BANQUES (BPPC+SG)	4 857 679	3 293 666
51400000	C.C.P.	55 467	55 467
53100000	CAISSE	3 036	1 853
		4 936 901	3 361 082
COMPTES DE REGULARISATION			
<i>CHARGES CONSTATEES D'AVANCE</i>			
48610000	CHARGES PAYEES D'AVANCE	38 015	22 957
		38 015	22 957
	TOTAL II	14 925 985	14 897 111
<i>CHARGES A REPARTIR SUR PLUSIEURS EXERCICES</i>			
48180000	CHARGES A ETALER		
	TOTAL III		
TOTAL GENERAL (I + II + III)		36 252 819	33 181 447

PASSIF	Exercice N 31/12/2007	Exercice N-1 31/12/2006
CAPITAUX PROPRES		
RESERVES Affectées aux investissements RESERVES utilisées en investissements	218 827	218 827
<i>REPORT A NOUVEAU</i>		
11000000 REPORT A NOUVEAU CREDITEUR	258 683	234 421
11910000 REPORT A NOUVEAU	-305 647	-281 385
	171 863	171 863
RESULTAT DE L'EXERCICE (Bénéfice ou perte)		2 247
SUBVENTIONS D'INVESTISSEMENT		
13111000 SUBVENTION EQUIPEMENT ETAT	275 981	275 981
13121000 SUBVENTION EQUIPEMENT REGION	5 847 702	5 807 543
13171000 SUBVENTION EQUIPEMENT COLL. PUB	6 313 124	4 375 482
13181000 SUBV. TAXE D'APPRENTISSAGE	55 216	55 216
13183000 SUBV. CCCA CONSTRUCTION INITIAL	69 683	69 683
13183500 SUBV. CCCA TRAVAUX	6 963 226	5 349 137
13183600 SUBV. CCCA EQUIPEMENT	5 348 807	5 121 476
13185000 SUBV. ANT. A.G. 13.07.90 NON AMOR	597 535	492 671
13188800 SUBVENTIONS EQUIPEMENT DIVERSE	624 113	624 113
13900000 REPRISE SUBV. SUR AMORTISSEMENT	-5 433 544	-4 568 099
	20 661 844	17 603 205
TOTAL I	20 933 707	17 777 315
PROVISIONS POUR RISQUES ET CHARGES		
<i>PROVISIONS POUR RISQUES</i>		
15110000 PROVISIONS POUR LITIGES	14 541	14 541
15180000 PROVISION POUR RISQUE & CHARGE	64 000	84 327
15182000 PROV. DEPART EN RETRAITE	405 625	394 969
	484 166	493 837
<i>PROVISIONS POUR CHARGES</i>		
15721000 GROSSES REPARATIONS CCCA		
15722000 PROVISIONS GROSSES REPARATIONS		
TOTAL II	484 166	493 837

PASSIF		Exercice N 31/12/2007	Exercice N-1 31/12/2006
FONDS DEBIES			
<i>SUR SUBVENTIONS DE FONCTIONNEMENT</i>			
18420000	FONDS DEBIES CCCA - AMELIORATION QUALITE	13 900	11 000
19430000	FONDS DEBIES CCCA - AUTRES SUBVENTIONS		
19450000	FONDS DEBIES REGION - AUTRES SUBVENTIONS	11 000	16 500
		24 900	27 500
<i>SUR AUTRES RESSOURCES</i>			
	TOTAL III	24 900	27 500
DETTES			
DETTES FINANCIERES			
<i>EMPRUNTS ET DETTES AUPRES D'ETABLISSEMENTS DE CREDIT</i>			
51200000	BPPC	4 560 504	1 081 281
		4 560 504	1 081 281
DETTES D'EXPLOITATION			
<i>DETTES FOURNISSEURS ET COMPTES RATTACHES</i>			
40100000	FOURNISSEURS	349 196	439 223
		349 196	439 223
DETTES FISCALES ET SOCIALES			
42110000	PERSONNEL REMUNERATIONS DUES		
42240000	A.P.A.S.	9 202	7 846
42250000	MEDECINE DU TRAVAIL	5 670	5 212
42520000	ACOMPTE ET AVANCE AU PERSONNEL		
42820000	PROV. CONGE PAYE ET PRIMES	347 478	445 132
43110000	URSSAF	168 052	161 481
43702000	MUTUELLE		
43703000	PRO.BTP etam	116 013	108 051
43703100	PRO BTP CADRES	23 388	23 685
43704000	ASSEDIC	25 139	23 890
43730000	FORMATION CONTINUE	31 971	28 555
43740000	EFFORT CONSTRUCTION	15 177	14 154
43820000	PROV. CHARGES SOCIALES / CP + PRIME	159 888	205 107
43860000	CHARGES A PAYER ETAT	8 980	
43870000	INDEMN. JOURN. SECURITE SOCIALE	2	1 920
44111000	SUBVENTION ETAT REGION EQUIPEMENT	5 663 207	7 338 898

PASSIF		Exercice N 31/12/2007	Exercice N-1 31/12/2006
44172100	SUBVENTION REGION FONCTIONNEMENT	25 203	42
44172300	SUBV. REGION PACA		
44172800	SUBVENTION REGION DIVERS		
44183300	SUBVENTION CCCA RENOUVELLEMENT EQPTS	71 714	123 755
44183400	SUBVENTION CCCA DOT. FORFAITAIRE	74 969	55 938
44183500	SUBVENTION CCCA TRAVAUX	1 899 978	3 702 452
44183700	SUBVENTION CCCA GROSSE REPARATION	284 382	247 382
44183800	SUBVENTION CCCA SERVICES	5 302	24 946
44198100	TAXE D'APPRENT. RECUE D'AVANCE		
44198300	AVANCE SUR SUBV. CCCA	80 000	380 000
44720000	TAXE SUR SALAIRE	8 270	10 327
44820000	PROV. CHARGE FISCALE / CP + PRIME	24 038	30 843
44860000	CHARGES A PAYER ETAT		12 339
		9 048 023	12 951 955
DETTES SUR IMMOBILISATIONS ET COMPTES RATTACHES			
16850000	AUTRES EMPRUNTS ET DETTES SUR IMMOBILISATIONS	265 261	274 408
40400000	FOURNISSEUR D'IMMOBILISATION		5 598
		265 261	280 006
AUTRES DETTES			
18100000	COMPTE DE LIAISON O.G		
18100100	COMPTE DE LIAISON AIX		
18100200	COMPTE DE LIAISON MARSEILLE		
18100300	COMPTE DE LIAISON ARLES		
41100000	CLIENTS		
46780100	TIERS CONCERNES		5 162
46765000	AUTRES TIERS CONCERNES		
46768800	DIVERS	-431	-431
46860000	CHARGES A PAYER	678 065	125 598
47150000	T.A. RECUE POUR CCCA		
		677 635	130 329
COMPTES DE REGULARISATION			
		9 426	
	TOTAL IV	14 910 046	14 882 795
	TOTAL GENERAL (I + II + III + IV)	36 252 819	33 181 447

	Exercice N° 31/12/2007	Exercice N-1 31/12/2006
PRODUIT D'EXPLOITATION		
<i>PRODUCTION VENDUE DE BIENS</i>		
70110000 VENTES PRODUITS FABRIQUES	8 886	4 736
70310000 VENTES PRODUITS RESIDUELS		
	8 886	4 736
<i>PRODUCTION VENDUE DE SERVICES</i>		
70611000 FORMATION CONTINUE (insertion prof...)		
70612000 PRESTATION FORMAT. (Ccca+coffreur banch+cram...)	38 131	32 634
70615000 PRESTATION AUTRES FORMA(eccp feder btp 13...)	23 656	24 073
70621100 PARTICIP. REPAS APP. INTERNES	32 828	34 370
70621200 PARTICIP. REPAS APP. 1/2 PENS	81 871	103 041
70622100 PARTICIP. REPAS FC	3 752	997
70622200 PARTICIP. REPAS C.P.A.		
70622500 PARTICIP. REPAS AUTRES STAGIAIRES		
70622800 PARTICIP. REPAS PERSONNEL	18 300	18 677
70622900 PARTICIP. REPAS COMMENSAUX EXT ET AUTRES	273	3 322
70651100 PARTICIP. HEBERG. APPRENTIS	16 918	16 858
70652100 PARTICIP. HEBERG. C.P.A.		
70652500 PARTICIP. HEBERG. STAGIAIRES AUTRES		
70652900 PARTICIP. HEBERG. COMMENSAUX EXT ET AUTRES		
70830000 LOCATIONS	1 500	2 750
70840000 MISE A DISPOS DE PERSONNEL		
70850000 REPRODUCTION DE DOCUMENTS		
70888000 AVANTAGES EN NATURE		
	33 356	19 152
	250 585	256 875
TOTAL PRODUITS DE SERVICE	259 470	260 611
<i>SUBVENTIONS D'EXPLOITATION</i>		
74111300 SUBVENTION ETAT EXAMENS	35 354	31 298
74118200 SUBVENTION ETAT MANUEL SCOLAIR		1 050
74180000 SUBVENTION ETAT EQUIPEMENTS		
74421000 SUBVENTION REGION FONCTIONNEMENT	4 082 726	3 991 477
74422000 SUBVENTION REGION REPAS	30 730	46 447
74423000 SUBVENTION REGION HEBERGEMENT	16 626	11 215
74424000 SUBVENTION REGION TRANSPORT	412 742	571 258
74428100 REGION REFORCT RENOV. APPRENT.	30 425	
74428400 SUBVENTION REGION C.P.A.	24 330	54 201
74428700 REGION GROSSES REPARATIONS		
74428800 REGION AUTRES SUBVENTIONS	161 030	203 791
74452000 APPRENTIS SECTEUR PUBLIC	133 710	89 397
74811000 SUBV. TAXE D'APPRENT. LOCALE	759 807	585 234
74812000 SUBV. TAXE D'APPRENT. CCCA	14 758	27 414
74831000 SUBV. CCCA FONCTIONNEMENT	1 192 200	1 129 847
74837000 CCCA GROSSES REPARATIONS		
74838200 SCE COMMUNICATION CCCA	18 900	25 000

		Exercice N°1 31/12/2007	Exercice N°1 31/12/2006
74838800	AUTRES SERVICES CCCA	29 270	26 785
74839000	CCCA AMELIORATION QUALITE	132 065	133 343
74850000	SUBV. REAFFECTEES PAR AFBTP 13		
74881000	SUBV. DIVERSES DU BATIMENT		
74888000	SUBVENTIONS DIVERSES	12 894	12 000
		7 087 567	6 939 756
<i>REPRISES SUR AMORT. ET PROV., TRANSFERTS DE CHARGES</i>			
78110000	REPRISE SUR AMMORTISSEMENTS		
78152000	REPRISE PROV. RISQUES EXPLOIT.	34 299	
78153000	REP. PROV. RISQUES PATRIMOINE		
78173000	REPR. PROV. DEPR. DES STOCKS		
78174000	REPRISE PROV. DEPREC. CLIENTS	1 023	16 841
78130000	REFACTURATION DE FRAIS	5 093	38 200
78180000	TRANSFERTS DE CHARGES	26 977	16 459
		67 392	71 500
<i>AUTRES PRODUITS</i>			
75810000	REMBT F.C. DU PERSONNEL	58 372	53 351
75820000	AUTRES PRODUITS DE GESTION COURANTE		
75860000	PARTICIPATION FRAIS DOSSIERS	70 857	65 332
75880000	AUTRES PRODUITS DE GESTION COURANTES	26 230	14 479
		155 459	133 162
TOTAL DES PRODUITS D'EXPLOITATION (I)		7 569 888	7 405 030
CHARGES D'EXPLOITATION			
<i>ACHATS DE MATIERES PREMIERES ET APPROVISIONNEMENTS</i>			
60126000	MATIERE OEUVRE ELECTRICITE	18 064	17 294
60126100	MATIERE D'OEUVRE MACONNERIE	69 665	59 208
60126300	BOIS	10 885	8 375
60126400	ENERGIE	129 981	114 997
60126500	METALLERIE	26 778	30 179
60126700	FINITION	14 636	17 581
60126900	TECHNIQUE		
60136000	PETIT OUT. ELECTRICITE	1 127	2 714
60136100	PETIT OUT. MAC. CARR. PLAT.	2 046	3 147
60136300	PETIT OUT. BOIS	703	5 143
60136400	PETIT OUT. PLOMBERIE	10 111	13 218
60136500	PETIT OUTILLAGE METALLERIE	5 037	3 232
60136700	PETIT OUTILLAGE FINITION	1 820	4 201
60136900	PETIT OUTILL. FORMAT. DIVERSES		
60151000	MAT. FOURN. EXAMENS	116 674	95 850
60171000	FOURN. RESTAURATION / HEBERGEMENT	272	1 564
60173000	FOURN. PAPIER REPR. COURS	13 164	13 029
60222000	PRODUITS ENTRETIEN	438	452
60223000	FOURNITURES ENSEIGNT DIVERS	13 694	6 358
60225000	FOURNITURES BUREAU	26 472	26 338
		461 566	422 880

	Exercice N°1 31/12/2007	Exercice N°1 31/12/2006
VARIATION DE STOCK (MAT. PREMIERES ET APPROV.)		
60300000 VARIATION DU STOCK	9 343	-11 277
	9 343	-11 277
AUTRES ACHATS ET CHARGES EXTERNES		
60611000 E.D.F.	50 760	53 273
60612000 EAUX	17 693	20 363
60613000 GAZ	57 357	63 282
60614000 CARBURANTS	3 573	4 892
60615000 CHAUFFAGE	1 611	993
60631000 FOURNITURES D'ENTRETIEN	499	454
60632000 PETIT MAT FOURNITURE DE CUISINE	918	527
60635000 PETIT MOBILIER PEDAGOG. E.G.	1 147	1 210
60636000 PETIT MOBILIER PEDAGOG. ATELIER	4 135	1 791
60637000 PETIT MOBILIER PEDAGOG. CRAF	1 836	3 069
60638000 PETIT MATERIEL DE BUREAU	6 425	9 306
60641100 FOURNITURES ADMINISTRATIVES	4 333	4 481
60670000 ENSEIGNEMENT GENERAL +TECHNO+CRAF+ EPS	3 546	4 537
60676000 ELECTRICITE	21 793	26 308
60676100 MACONNERIE	28 035	39 346
60676300 MENUISERIE	10 989	7 475
60676400 PL.OMBERIE	53 900	65 852
60676500 METALLERIE	13 544	19 843
60676700 FINITION	11 237	10 248
60676900 TECHNIQUE		
60683000 FOURNIT.REPRODUCTIONS	128	
60686000 FOURNIT. D'INFIRMERIE	2 015	3 627
60687000 VETEMENT TRAVAIL	2 230	3 027
60689000 AUTRES FOURNITURES		
60691000 FOURN. NON STOCKEES EXAMENS	10 718	6 110
61351000 LOCATION MATERIEL PEDAGOGIQUE		
61361000 LOCATION MATERIEL ET OUTILLAGE	777	633
61361500 LOCATION VEHICULE DE TRANSPORT	3 088	740
61362000 LOCATION MATERIEL DE BUREAU	16 788	14 231
61363000 LOCATION PHOTOCOPIEUR	37 087	37 890
61410000 CH. LOCATIVE ET COPROPRIETE	4 070	3 971
61521200 ENTRET. ET REP. DES IMMEUBLES	95 386	51 929
61521300 GROSSES REPARATIONS		3 902
61521400 NETTOYAGE DES LOCAUX et ESPACES VERTS	179 161	168 403
61551000 ENTRE. REPAR. MATERIEL OUTILLAGE	9 518	7 830
61551500 ENTRE. REPAR. MAT. AUTOMOBILE	5 153	2 234
61553000 ENTRE. REPAR. MATERIEL DE BUREAU ET REPRO	25 341	26 541
61556000 ENTRE. REPAR. MAT. CUISINE	2 345	1 143
61561000 CONTRATS DE MAINTENANCE	39 491	43 679
61611000 INCENDIE DEGATS DES EAUX	15 038	14 590
61612000 VOL BRIS DE MACHINES	6 887	6 683
61613000 RESP. CIVILE ET INDIV. ACC.	5 032	4 892
61614000 VEHICULES AUTOMOBILES	2 859	2 857
61638000 ASSURANCES TRANSPORTS AUTRES BIENS + DIVERS	7 086	6 865
61661000 ASSURANCES A.T. C.P.A.	98	

BTP FORMATION DES BDR

DETAIL COMPTE DE RESULTAT

		Exercice N°1 31/12/2007	Exercice N°1 31/12/2006
61710000	ETUDES ET RECHERCHES		
61810000	DOCUMENTATION GENERALE	442	779
61830000	DOCUMENTATION TECHN ET EG	3 648	4 509
61850000	FOURNITURES POUR SEMINAIRES	517	212
62111000	INTERIM ENSEIGNEMENT	13 146	22 470
62112000	INTERIM AUTRES PERSONNELS	19 243	20 290
62151000	PERSONNEL DE L'ORGANISME GESTIONNAIRE	389 527	342 904
62260000	HONORAIRES	694	17 602
62262000	HONORAIRES DE FORMATION	13 383	22 056
62271000	FRAIS D'ACTES ET CONTENTIEUX		
62282000	CONTROLE TECHNIQUE INSTALLAT.	13 956	2 038
62310000	PUBLICITE ANNONCE INSERTION		3 607
62320000	COMMUNICATIONS RELATIONS PUBLIQUES	16 702	26 229
62330000	FOIRES ET EXPOSITIONS	1 271	3 590
62340000	PUBLICATIONS	2 925	8 732
62380000	DIVERS (DONS,POURBOIRES,...)	4 221	1 539
62430000	TRANSPORTS CFA ET ANNEXES		
62450000	LIAISON CFA ENTREPRISE	28 360	24 726
62461000	REMB TRANSP. DEMI-PENSIONNAIRES	218 191	227 574
62461500	REMB. TRANSP. INTERNES	22 715	20 557
62462000	TRANSP. COLLECTIF DEMI-PENSION.	128 321	127 428
62462500	TRANSP. COLLECTIF INTERNES	24 425	22 048
62481000	VOYAGES EDUCATIFS+echanges Européens	28 010	18 728
62482000	FRAIS DE DEBLAIEMENTS	37 876	50 675
62488000	TRANSPORTS DIVERS	80	130
62560000	DEPLAC. / MISSIONS & RECEPT. ASSOC+CFA	28 069	28 378
62610000	PTT AFFRANCHISSEMENTS	40 252	42 869
62620000	PTT TELECOMMUNICATIONS	33 080	33 214
62820000	FRAIS PEDAGOG+SEJOUR. STAGES FPC	94 799	91 387
62830000	FRAIS REPRODUCTION EXTERIEURS	99	
62841000	FRAIS DE RECRUTEMENT PERSONNEL	21 265	1 450
62851000	HEBERGEMENT DES ELEVES	51 471	49 326
62861100	RESTAURATION DES ELEVES	193 529	218 442
62861200	INDEMN NUIITS INTERNES	6 939	5 674
62861300	REPAS STAGIAIRES FC	2 741	4 762
62862000	RESTAURATION AUTRES	22 672	19 779
62881000	FRAIS TAXE APPRENTISSAGE	6 016	1 994
62881500	TRAITEMENT INFORMATIQUE EXTER.		
62882000	FRAIS DE GARDIENNAGE	984	1 024
62888000	AUTRES CHARGES DIVERSES	6 946	21 285
		2 240 138	2 237 033
<i>IMPOTS, TAXES ET VERSEMENTS ASSIMILES</i>			
63110000	TAXE SUR SALAIRES	72 492	66 438
63188200	CHARGES FISCALES / CP + PRIME	-6 805	-21 241
63310000	TAXE SUR TRANSPORT	43 968	40 479
63320000	F.N.A.L.	15 466	14 321
63330000	FORMATION CONTINUE	51 783	47 314
63340000	EFFORT CONSTRUCTION	14 108	13 165
63500000	AUTRES IMPOTS	24 513	21 400
63700000	AGEFIPH + TAXES DIVERSES	8 980	12 339
		224 504	194 214

	Exercice N 31/12/2007	Exercice N-1 31/12/2006
SALAIRES ET TRAITEMENTS		
64100000 SALAIRES	2 350 317	2 230 654
64120000 CONGES PAYES	495 733	431 286
64128200 PROV. CONGE PAYE + PRIMES	-97 654	66 298
64130000 PRIMES ET GRATIFICATIONS	253 227	216 964
64144000 INDEMN ET AVANT DIVERS	101 156	71 358
	3 102 780	3 016 561
CHARGES SOCIALES		
64510000 URSSAF	900 361	834 339
64533000 RETRAITE ETAM + AGFF	317 328	295 322
64533100 RETRAITE CADRE	37 812	35 902
64540000 ASSEDIC	130 476	123 672
64720000 COMITE D'ENTREPRISE	60 815	66 877
64740000 A.P.A.S.	3 154	2 925
64750000 MEDECINE DU TRAVAIL	20 182	18 490
64808200 PROV. CHARGES SOCIALES / CP + PRIMES	-45 219	35 692
64808800 AUTRES FRAIS DE PERSONNEL	-42 109	-40 156
	1 382 799	1 373 064
DOTATIONS D'EXPLOITATION		
SUR IMMOBILISATIONS : DOTATIONS AUX AMORTISSEMENTS		
68111000 DOTATION AMORT. INCORPORELLES		
68112000 DOTATION AMORT. CORPORELLES	880 874	803 512
68120000 DOT. AUX AMORT. CHARGES A ETALER		
	880 874	803 512
SUR ACTIF CIRCULANT : DOTATIONS AUX PROVISIONS		
68173000 PROV. DEPRECIATION STOCK		
68174000 PROV. DEPREC. CLIENTS		1 225
		1 225
POUR RISQUES ET CHARGES : DOTATIONS AUX PROVISIONS		
68152000 DOT. PROV. RISQUES EXPLOITATION		
68153000 PROVISION GROSSES REPARATIONS		
68154000 PROV. CCCA GROS ENTRETIENS		
68155000 DOT. PROV. DEPART RETRAITE	24 628	49 694
68158000 AUTRES PROV. POUR RISQUES		
	24 628	49 694
AUTRES CHARGES		
65410000 CREANCE DE L'EXERCICE	68	179
65440000 PERTES CREANCES IRRECOURVABLES		15 010
65810000 CHARGES DIVERSES DE GESTION	116 719	138 765

	Exercice N 31/12/2007	Exercice N-1 31/12/2006
65850000 SUBVENTION FOYER SOCIO EDUCAT	12 608	6 336
	129 396	160 290
TOTAL DES CHARGES D'EXPLOITATION (II)	8 456 027	8 247 196
1 - RESULTAT D'EXPLOITATION (I - II)	-886 189	-842 166
PRODUITS FINANCIERS		
<i>AUTRES INTERETS ET PRODUITS ASSIMILES</i>		
76710000 PRODUITS NETS DE CESSION DES VMP	219	2 310
76810000 PRODUITS FINANCIERS	219	2 310
TOTAL DES PRODUITS FINANCIERS (III)	219	2 310
CHARGES FINANCIERES		
<i>INTERETS ET CHARGES ASSIMILEES</i>		
66100000 INTERETS BANCAIRES	253	23 695
66810000 CHARGES FINANCIERES	1 916	4 891
	2 169	28 586
TOTAL DES CHARGES FINANCIERES (IV)	2 169	28 586
2 - RESULTAT FINANCIER (III - IV)	-1 950	26 276
3 - RESULTAT COURANT AVANT IMPOTS (I - II + III - IV)	-888 089	-868 441
PRODUITS EXCEPTIONNELS		
<i>PRODUITS EXCEPTIONNELS SUR OPERATIONS DE GESTION</i>		
77100000 PRODUITS EXCEPT. OPER. GESTION	1	
77150000 SUBVENTION D'EQUILIBRE	21 899	119 498
77210000 PRODUITS /EXERCICES ANTERIEURS	21 900	119 498
<i>PRODUITS EXCEPTIONNELS SUR OPERATIONS EN CAPITAL</i>		
77710000 QUOTE-PART SUBV. EQUIP./AMORT.	865 446	789 166
77500000 PRODUITS CESSION IMMOBILISAT.		
77810000 AUTRES PRODUITS EXCEPTIONNELS	865 446	789 166
<i>REPRISE SUR PROVISIONS ET TRANSFERTS DE CHARGES</i>		
78750000 RISQUES ET CHARGES EXCEPTIONNELLES		3 821
		3 821
TOTAL DES PRODUITS EXCEPTIONNELS (V)	887 346	912 486

	Exercice N-1 31/12/2007	Exercice N-1 31/12/2006
CHARGES EXCEPTIONNELLES		
<i>CHARGES EXCEPTIONNELLES SUR OPERATIONS DE GESTION</i>		
67120000 PENALITES ET AMENDES		0
67180000 CHARGES EXCEPT./ OPER. GESTION		22 009
67210000 CHARGES / EXERCICES ANTERIEURS	1 856	
67810000 PERTE SUBVENTION REGION		68
67880000 AUTRES CHARGES EXCEPTIONNELLES	1	
	1 857	22 077
<i>CHARGES EXCEPTIONNELLES SUR OPERATIONS EN CAPITAL</i>		
67520000 CHARGES SUR CESSION IMMOBILISAT.		635
		635
<i>DOTATIONS EXCEPTIONNELLES AMTS ET PROV</i>		
68710000 DOTATION EXCEPTIONNELLE		
TOTAL DES CHARGES EXCEPTIONNELLES (VI)	1 857	22 712
4 - RESULTAT EXCEPTIONNEL (VII - VIII)	885 489	889 774
<i>IMPOTS SUR LES BENEFICES</i>		
68500000 IMPOT SUR SOCIETE		
TOTAL VII		
<i>REPORT DES RESS. NON UTILISEES DES EXERCICES ANTERIEURS</i>		
78942000 REPORT DES RESSOURCES CCCA - AMELIORATION QUALITE	23 000	1 414
78943000 REPORT DES RESSOURCES CCCA - AUTRES SUBVENTIONS	4 500	
TOTAL VIII	27 500	1 414
<i>ENGAGEMENTS A REALISER SUR RESSOURCES AFFECTEES</i>		
68942000 ENGAGEMENTS A REALISER CCCA - AMELIORATION QUALITE	13 900	4 000
68943000 ENGAGEMENTS A REALISER CCCA - AUTRES SUBVENTIONS		16 500
65845000 ENGAGEMENTS A REALISER CR - AUTRES SUBVENTIONS	11 000	
TOTAL IX	24 900	20 500
TOTAL PRODUITS (I + III + V + VIII)	8 484 953	8 321 239
TOTAL DES CHARGES (II + IV + VI + VII + IX)	8 484 953	8 318 993
5 - BENEFICE OU PERTE (total des produits - total des charges)		2 247

ANNEXE AUX COMPTES ANNUELS DE L'EXERCICE CLOS LE 31/12/2007

Table des matières

1. FAITS MAJEURS DE L'EXERCICE	20
1.0 Evènements principaux de l'exercice	20
1.1 Principes, règles et méthodes comptables	20
2. INFORMATIONS RELATIVES AU BILAN	22
2.1 Actif	22
2.1.1. Etat des immobilisations et des amortissements	22
2.1.1.a Etat des immobilisations	22
2.1.1.b Etat des amortissements	23
2.1.2 Etat des échéances des créances	24
2.1.3 Détail des charges constatées d'avance	25
2.1.4 Produits à recevoir	26
2.2 Passif	27
2.2.1 Réserves	27
2.2.2 Etat des provisions	27
2.2.3 Etat des échéances des dettes	28
2.2.4 Détails des charges à payer	28
2.2.5 Détail des produits constatés d'avance	29
2.2.6 Fonds dédiés	30
2.2.7 Subventions d'investissements	31

3. INFORMATIONS RELATIVES AU COMPTE DE RESULTAT	31
3.1 Résultat par établissement	31
3.1.1 Résultat financier par établissement	31
3.1.2 Résultat exceptionnel par établissement	32
4. AUTRES INFORMATIONS	32
4.1 Effectifs moyens au 31/12/2007	32
4.2 DIF (heures au 31/12/2007)	32
4.2 Convention	32

ANNEXE AUX COMPTES ANNUELS DE L'EXERCICE CLOS LE 31/12/2007

1. FAITS MAJEURS DE L'EXERCICE

1.1 Evènements principaux de l'exercice :

Les travaux de construction du CFA d'Arles ont débuté avec la pose de la première pierre le 23 février 2007.

La livraison est prévue pour le 16 mai 2008 pour une rentrée effective en septembre 2008.

1.2 Principes, règles et méthodes comptables :

Les documents dénommés états financiers comprennent :

- le bilan,
- le compte de résultat
- l'annexe.

Les comptes annuels ont été établis et présentés selon la réglementation française en vigueur, résultant des règlements du Comité de la Réglementation Comptable, dans le respect du principe de prudence et d'indépendance des exercices et, en présumant la continuité de l'exploitation.

L'association a arrêté ses comptes en respectant le règlement N°99-03 et ses règlements modificatifs, ainsi que ses adaptations aux associations conformément au règlement n°99-01.

La méthode de base retenue pour l'évaluation des éléments inscrits en comptabilité est la méthode des coûts historiques.

Les immobilisations incorporelles et corporelles sont inscrites au bilan à leur coût d'acquisition.

L'amortissement des immobilisations corporelles est calculé suivant le mode linéaire en fonction de la durée d'utilisation estimée des différentes catégories d'immobilisations.

Les durées sont les suivantes :

Constructions : de 14 à 40 ans

Matériel et outillage : de 2 à 10 ans

Matériel de transport : de 5 à 10 ans

Matériel et mobilier de bureau et informatique : de 3 à 10 ans

Les immobilisations en cours de construction au 31 décembre 2007 sont comptabilisées en immobilisation en cours. La valorisation des travaux est effectuée d'après les situations des entreprises au 31/12/2007, acceptées par l'architecte et le maître d'ouvrage délégué, et parvenues avant la clôture des opérations de bilan.

Les stocks de matières premières, de petites fournitures et d'emballages inscrits au bilan sont évalués suivant la méthode "premier entré, premier sorti".

La valeur brute des marchandises et approvisionnements comprend le prix d'achat et les frais accessoires.

Les créances clients sont évaluées à leur valeur nominale. La dépréciation de ces créances est déterminée sur la base des risques identifiés.

Les valeurs mobilières de placement sont évaluées selon la méthode FIFO.
Une provision pour dépréciation est constituée lorsque la valeur du placement est inférieure à la valeur comptable.

Les comptes de l'Organisme Gestionnaire traduisent l'activité de la formation continue.

La méthode de calcul de la subvention de fonctionnement de la Région a été modifiée à partir de l'établissement des comptes financiers 2006. Le résultat de l'Organisme Gestionnaire (activité de formation continue) est pris en compte dans le calcul de la subvention Région et est donc réparti entre le CFA d'Aix-en-Provence et de Marseille.

Le Conseil Régional intervenant en dernier financeur, plafonne la subvention de fonctionnement de l'apprentissage (pour un budget constant) à l'équilibre des comptes, après déduction des éventuels excédents dégagés par la formation continue, les secteurs publics et les activités de transport, d'hébergement et de restauration.

La subvention de fonctionnement du CCCA est répartie entre Aix et Marseille en fonction des heures de formation réalisées.

2. INFORMATIONS RELATIVES AU BILAN

2.1 Actif

2.1.1 Etat des immobilisations et des amortissements

2.1.1.a. Etat des immobilisations :

IMMOBILISATIONS		Valeur brute en début d'exercice	Augmentations	Diminutions	Valeur brute en fin d'exercice
Immobilisations incorporelles		95 600	6 825	0	102 425
Terrains et agencements		1 396 640	0	0	1 396 640
Constructions	Sur sol propre	17 606 583	376 769	0	17 983 352
	Sur sol d'autrui	0	0	0	0
	Installations générales	624 406	24 691	0	649 098
Installations techniques		1 795 112	150 895	0	1 946 007
Autres	Agencements	97 144	0	0	97 144
	Matériel de transport	115 947	0	0	115 947
Immobilisations	Matériel de bureau, informatique, mobilier	447 822	40 087	0	487 909
Corporelles	Emballages récupérables et divers	170 785	0	0	170 785
Immobilisations corporelles en cours		553 558	3 329 882	0	3 883 441
Avances et acomptes		0	0	0	0
Prêts et autres immobilisations financières		22 430	584	6 363	16 651
TOTAL		22 926 026	3 929 734	6 363	26 849 397

2.1.1.b. Etat des amortissements : situation et mouvements de l'exercice

IMMOBILISATIONS AMORTISSABLES		Montant en début d'exercice	Dotation de l'exercice	Diminutions	Montant en fin d'exercice
Immobilisations incorporelles		73 410	13 583	0	86 993
Terrains et agencements		4 364	0		4 364
Constructions	Sur sol propre	2 695 895	568 694	0	3 264 589
	Sur sol d'autrui	0	0	0	0
	Installations générales	191 100	42 290	0	233 389
Installations techniques		1 132 239	154 679	0	1 286 918
Autres	Agencements	64 216	5 126	0	69 343
	Matériel de transport	56 144	15 857	0	72 000
Immobilisations Corporelles	Matériel de bureau et informatique, mobilier	312 281	57 577	0	369 857
	Emballages récupérables et divers	112 041	23 069	0	135 110
TOTAL		4 641 690	880 874	0	5 522 563

2.1.2. Etat des échéances des créances :

Etat des créances	Montant brut	A 1 an au plus	A plus d'un an
Prêts	15 579	0	15 579
Autres immobilisations financières	1 072	1 072	0
Clients douteux ou litigieux	3 974	963	3 011
Autres créances clients	79 277	79 277	0
Personnel & comptes rattachés	370	370	0
Sécurité sociale & autres organismes sociaux	5	5	0
Etat & autres collectivités publiques : subventions Région/ Etat	1 424 881	1 424 881	0
Etat & autres collectivités publiques : subventions CCCA-BTP	118 045	118 045	0
Etat & autres collectivités publiques : subventions travaux/équipements à recevoir	7 698 990	7 698 990	0
Débiteurs divers	579 000	579 000	0
Charges constatées d'avance	38 015	38 015	0
TOTAL	9 959 209	9 940 619	18 590

2.1.3 Détail des charges constatées d'avance :

Nature Charge	Compte charge	Montant
Electricité	606110	642
Gaz	606130	17
Fournitures administratives	606410	170
Fournitures pour éducation physique	606707	160
Fournitures non stockables examen	606910	771
Location matériel de bureau	613620	1 492
Location matériel de reproduction des cours	613630	7 411
Location matériel de reproduction (administration)	613640	3 774
Contrats de maintenance : immobilier	615610	3 384
Contrats de maintenance : autres	615611	1 780
Documentation générale	618100	757
Documentation CRAF	618200	739
Publications	623400	1 889
Télécommunications	626200	895
Internet	626210	628
Restauration FCJT	628611	9 731
Hébergement FCJT	628612	2 879
Charges foyer socio-éducatif	658510	897
TOTAL		38 015

2.1.4 Détail des produits à recevoir :

Nature Produit	Compte produit	Montant
IJSS à recevoir	438700	5
Subvention DRTEFP	441101	333 635
Subvention équipement Région	441120	1 179 451
Subvention travaux Région	441125	4 953 976
Subvention CCCA travaux	441835	1 028 156
Subvention CCCA équipement	441836	166 772
Subvention CCCA gros entretien	441837	37 000
Plan d'Épargne Entreprise	467610	600
Voyages et déplacement	625100	135
Autres impôts locaux	635130	11 010
Autres charges de personnel	648088	14 621
Vente de produits résiduels	703100	1 220
Formation – actions – fonds défiscalisés	706120	1 290
Remboursement GFC	758100	15 490
Frais de gestion	758500	9 168
Produits sur exercices antérieurs	772100	2 713
TOTAL		7 755 242

2.2 Passif

2.2.1 Réserves :

	Montant au début de l'exercice	Augmentation	Diminution	Montant à la fin de l'exercice
Réserves affectées utilisées	218 827	0	0	218 827
Résultat créditeur en instance	0			
Report à nouveau (1)	-46 964	2 247	2 247	- 46 964

(1) dont affectation du résultat 2006 : 2 247
et modification subvention définitive accordée par la Région en 2006 : -2 247

2.2.2. Etat des provisions :

Nature des provisions	Montant en début d'exercice	Dotations de l'exercice	Diminutions	Montant en fin d'exercice
Provisions pour litiges	14 541	0	0	14 541
Provisions pour procès	84 327	0	20 327	64 000
Provisions pour retraites	394 969	24 628	13 972	405 625
Total provisions pour risques & charges	493 838	24 628	34 299	484 167
Provisions pour dépréciation des stocks	0	0	0	0
Provisions pour dépréciation des comptes clients	4 434	0	1 023	3 411
Autres provisions pour dépréciation	0	0	0	0
Total provisions pour dépréciations	4 434	0	1 023	3 411
Total général	498 272	24 628	35 322	487 577
Dont d'exploitation		24 628	35 322	
Dont financières				
Dont exceptionnelles				

2.2.3 Etat des échéances des dettes :

Etat des dettes	Montant brut	A 1 an au plus	A plus d'un an
Emprunts & dettes auprès des établissements de crédit : à 2 ans maximum à l'origine	4 560 504	4 560 504	0
Emprunts & dettes auprès des établissements de crédit : à plus de 2 à l'origine	0	0	0
Emprunts & dettes financières diverses	0	0	0
Fournisseurs & comptes rattachés	349 196	349 196	0
Personnel & comptes rattachés	362 350	362 350	0
Sécurité sociale & autres organismes sociaux	548 610	548 610	0
Etat & autres collectivités publiques : impôts/bénéfices	0	0	0
Etat & autres collectivités publiques : subventions Région/ Etat	5 691 122	5 691 122	0
Etat & autres collectivités publiques : subventions CCCA-BTP	2 416 345	2 416 345	0
Etat & autres collectivités publiques : autres impôts & taxes assimilés	32 308	32 308	0
Dettes sur immobilisations & comptes rattachés (1)	265 261	9 147	256 114
Autres dettes	678 065	678 065	0
Produits constatés d'avance	9 426	9 426	0
TOTAL	14 913 187	14 658 073	256 114

(1) emprunt SDAPP contracté en 2001 pour un montant de 320 142,94 dont la dernière échéance de remboursement aura lieu en 2036.

2.2.4 Détail des charges à payer

Nature Charge	Compte charge	Montant
Construction	238300	547 672
Matière d'œuvres atelier IS/IT	601264	48
Electricité	606110	4 097
Eau	606120	7 162
Gaz	606130	2 366
Petit matériel de bureau	606380	10
Fourniture pédagogique électricité	606760	93
Fourniture pédagogique gros œuvre	606761	2 562
Fourniture pédagogique bois	606763	5 575
Fourniture pédagogique IS/IT	606764	2 309
Fourniture pédagogique métal	606765	164
Fourniture pédagogique finition	606767	835
Entretien matériel repro. cours	615530	7 510
Entretien matériel repro. Administratif	615540	3 122
Honoraire	622600	9 331
Liaison CFA Entreprise	624500	3 096
Transport – remboursement. demi pensionnaire	624610	110 204
Transport – remboursement. Interne	624615	11 055
Voyage éducatif	624810	8
Echange européen	624830	130
Voyage et déplacement	625100	503
Déplacement administrateurs	625110	164
Réception	626700	83
Frais postaux	626100	2 168
Téléphone	626200	630
Formation professionnelle - frais de formation	628210	5 200
Formation professionnelle – frais de déplacement	628220	2 499
Frais de recrutement de personnel	628410	306
Hébergement	628550	302
Traiteur hébergement	628612	150
Charges fiscales sur congés payés	631882	24 038
Autres impôts locaux	635130	3 066
Agefiph	637100	8 980
Congés payés et primes	641282	347 478
Charges sociales sur congés payés	648082	159 888
Autres charges financières	668100	7
Charges sur exercices antérieurs	672100	684
TOTAL		1 273 495

2.2.5 Détail des produits constatés d'avance :

Nature Produit	Compte produit	Montant
Assurance automobile	616140	992
Autres participations des élèves	758600	60
Produits divers	758800	8 374
TOTAL		9 426

2.2.6 Fonds dédiés :

N° Compte bilan	Financier	Objet	Montant début exercice	Affectation	Reprise	Montant fin exercice
194200	CCCA-BTP	Fiche de présentation apprentissage au féminin		3 000		3 000
194200	CCCA-BTP	Chartre graphique		2 000		2 000
194500	CR	Plan régional pour l'emploi Cfa Marseille	12 000	0	12 000	0
194500	CR	Plan régional pour l'emploi Cfa Marseille		8 000		8 000
SOUS-TOTAL 1		MARSEILLE	12 000	13 000	12 000	13 000

194200	CCCA-BTP	Inauguration CFA Aix	4 000		4 000	0
194200	CCCA-BTP	Prévention, sécurité, santé des apprentis	3 000		3 000	0
194200	CCCA-BTP	Fiche de présentation apprentissage au féminin		3 000		3 000
SOUS-TOTAL 2		AIX EN PROVENCE	7 000	3 000	7 000	3 000

194200	CCCA-BTP	Inauguration CFA Arles Pose 1ère pierre	4 000		4 000	0
194200	CCCA-BTP	Fiche de présentation apprentissage au féminin		3 000		3 000
194200	CCCA-BTP	Visuels : présentoir déroulant		2 900		2 900
SOUS-TOTAL 3		ARLES	4 000	5 900	4 000	5 900

194500	CR	Plan régional pour l'emploi Organisme gestionnaire	4 500	0	4 500	0
194500	CR	Plan régional pour l'emploi Organisme gestionnaire	0	3 000		3 000
SOUS-TOTAL 4		OG	4 500	3 000	4 500	3 000

TOTAL – BTP FORMATION			27 500	24 900	27 500	24 900
------------------------------	--	--	---------------	---------------	---------------	---------------

2.2.7 Subventions d'investissements :

Comptes	Montant au début de l'exercice	Augmentation	Diminution	Montant à la fin de l'exercice
131000 Subventions Aix	10 857 241	587 484		11 444 725
131000 Subventions Marseille	10 757 954	79 105		10 837 059
131000 Subventions Arles	556 108	3 257 496		3 813 604
TOTAL	22 171 303	3 924 085	0	26 095 388
139000 Subventions d'investissement inscrites au résultat Aix	2 629 561	486 297	14 614	3 101 244
139000 Subventions d'investissement inscrites au résultat Marseille	1 938 538	394 576	814	2 332 301
139000 Subventions d'investissement inscrites au résultat Arles	0			0
TOTAL	4 568 099	880 874	15 428	5 433 544
QP matériel non subventionné		-15 428		
Sorties d'immobilisations		0		
777100 QP subventions d'investissements rapportée au résultat		865 446		

3. INFORMATIONS RELATIVES AU COMPTE DE RESULTAT

3.1 Résultat par établissement :

Aix	Marseille	Organisme Gestionnaire	Arles	BTP FORMATION
-24 408	-13 513	37 921	0	0

3.1.1 Résultat financier par établissement :

Aix	Marseille	Organisme Gestionnaire	Arles	BTP FORMATION
-864	-1 086	0	0	-1 950

Dont autres charges financières :

974	942	0	0	1 916
-----	-----	---	---	-------

3.1.2 Résultat exceptionnel par établissement :

Aix	Marseille	Organisme Gestionnaire	Arles	BTP FORMATION
480 934	404 555	0	0	885 489

Dont quote-part des subventions d'investissement virée au résultat :

471 683	393 763	0	0	865 446
---------	---------	---	---	---------

4. AUTRES INFORMATIONS

4.1 Effectifs moyens au 31/12/2007 :

Aix	Marseille	Organisme Gestionnaire	BTP FORMATION
56	50	6	112

4.2 DIF (heures au 31/12/07)

Aix	Marseille	Organisme Gestionnaire	BTP FORMATION
3 900	3 342	310	7 552

4.3 Convention :

Des conventions quinquennales régissent les relations entre la Région et les CFA.

Les conventions signées par BTP FORMATION pour 2007-2011 ont été validées par le Conseil Régional PACA

Cette convention précise que le montant de la subvention prévisionnelle retenue au titre de l'exercice de l'année en cours ne préjuge pas du montant définitif de la subvention qui sera arrêté après étude des comptes financiers transmis et après une négociation avec les centres, en visant l'équilibre.

DEUXIEME PARTIE
CFA AIX LES MILLES
BILAN AU 31 DECEMBRE 2007

DETAIL:

	<u>page</u>
Bilan actif	33
Bilan passif	34
Compte de résultat	35
Détail du bilan actif	37
Détail du bilan passif	40
Détail du compte de résultat	43

	Exercice N 31/12/2007			Exercice N-1 31/12/2006
	BRUT	AMORTISSEMENTS ET PROVISIONS	NET	NET
IMMOBILISATIONS INCORPORELLES				
Frais d'établissement				
Concessions, Brevets et droits similaires	72 684	-58 156	14 528	19 054
Autres immobilisations incorporelles				
Avances et aptes sur immob. incorporelles				
IMMOBILISATIONS CORPORELLES				
Terrains	113 422		113 422	113 422
Agencement Aménagement Terrain	4 364	-4 364		
Constructions	10 152 393	-2 099 649	8 052 744	7 990 185
Installations tech. Matériel et outll. Ind.	989 165	-739 234	249 931	250 201
Autres immobilisations corporelles	442 824	-302 502	140 322	169 013
Immobilisations en cours	72 387		72 387	
Avances et acomptes				
IMMOBILISATIONS FINANCIERES				
Autres titres immobilisés				
Prêts	9 672		9 672	14 511
Autres immobilisations financières	578		578	176
TOTAL I	11 857 489	-3 203 905	8 653 584	8 556 661
STOCKS				
Matières premières, approvisionnements	30 511		30 511	40 421
Avances et aptes versés sur commandes				
CREANCES				
Clients et comptes rattachés	30 463	-3 011	27 453	45 135
Autres créances	6 158 800		6 158 800	3 248 682
VMP + Livret d'Epargne	2 642		2 642	2 773
Disponibilités	55 171		55 171	142 442
Charges constatées d'avance	25 519		25 519	11 047
TOTAL II	6 303 105	-3 011	6 300 096	3 490 501
Charges à répartir sur plusieurs exercices (III)				
TOTAL GENERAL (I + II + III)	18 160 594	-3 206 916	14 953 679	12 047 062

PASSIF	Exercice N 31/12/2007	Exercice N-1 31/12/2006
RESERVES		
Réserves affectées aux Invest. autofinancés	218 827	218 827
Réserves affectées utilisées		
REPORT A NOUVEAU	-57 195	-52 506
RESULTAT DE L'EXERCICE (Bénéfice ou perte)	24 408	1 734
Subventions d'investissement	8 343 481	8 227 681
TOTAL I	8 480 705	8 392 268
PROVISIONS POUR RISQUES ET CHARGES		
Provisions pour risques	277 503	311 802
Provisions pour charges		
TOTAL II	277 503	311 802
FONDS DEDIES		
Sur subventions de fonctionnement	3 000	7 000
Sur autres ressources		
TOTAL III	3 000	7 000
DETTES FINANCIERES		
Emprunts et dettes auprès d'établissements de crédit	4 560 504	572 102
Emprunts et dettes financières diverses		
Avances et acomptes reçus sur commandes en cours		
DETTES D'EXPLOITATION		
Dettes fournisseurs et comptes rattachés	197 581	269 655
Dettes fiscales et sociales	1 235 500	1 942 492
Dettes sur immobilisations et comptes rattachés		5 040
Autres dettes	198 825	546 703
Produits constatés d'avance	60	
TOTAL IV	6 192 470	3 335 991
TOTAL GENERAL (I + II + III + IV + V)	14 953 679	12 047 062

	Exercice N 31/12/2007	Exercice N-1 31/12/2006
PRODUITS D'EXPLOITATION		
Production vendue de Biens	2 598	2 926
Production vendue de Services	123 129	136 661
Subventions d'exploitation	3 893 931	3 865 891
CHIFFRE D'AFFAIRES NET	4 019 657	4 005 478
Production immobilisée		
Reprises sur amortissements et provisions	34 299	11 606
Transferts de charges d'exploitations	14 741	34 329
Autres produits	71 656	68 692
TOTAL DES PRODUITS D'EXPLOITATION (I)	4 140 354	4 120 104
CHARGES D'EXPLOITATION (2)		
Achats de matières premières et autres approvisionnements	237 027	223 897
Variation de stock (matières premières et autres approvisionnements)	9 910	-8 878
Autres achats et charges externes	1 245 750	1 240 332
Impôts, taxes et versements assimilés	112 454	97 150
Salaires et traitements	1 714 667	1 664 690
Charges sociales	771 984	765 765
Dotations d'exploitation		
Sur immobilisations : dotations aux amortissements	486 297	406 466
Sur immobilisations : dotations aux provisions		
Sur actif circulant : dotations aux provisions		
Pour risques et charges : dotations aux provisions		36 620
Autres charges	70 743	89 742
TOTAL DES CHARGES D'EXPLOITATION (II)	4 648 832	4 515 784
(I) RESULTAT D'EXPLOITATION (I - II)	-508 478	-395 680
PRODUITS FINANCIERS		
Produits autres valeurs mobilières et créances de l'actif immobilisé		
Autres intérêts et produits assimilés	109	1 155
Reprises sur provisions et transferts de charges		
Différences positives de change		
Produits nets sur cessions de valeurs mobilières de placement		
TOTAL III	109	1 155

	Exercice N 31/12/2007	Exercice N-1 31/12/2006
CHARGES FINANCIERES		
Dotations aux amortissements et aux provisions		
Intérêts et charges assimilées (4)	974	14 624
Différences négatives de change		
Charges nettes sur cessions de valeurs mobilières de placement		
TOTAL IV	974	14 624
2- RESULTAT FINANCIERS (III - IV)	-864	13 469
3- RESULTAT COURANT AVANT IMPOTS (I + II + III - IV)	-509 343	-409 149
PRODUITS EXCEPTIONNELS		
Produits exceptionnels sur opérations de gestion	10 981	11 475
Produits exceptionnels sur opération en capital	471 683	392 801
Reprises sur provisions et transferts de charges		3 821
TOTAL V	482 664	408 098
CHARGES EXCEPTIONNELLES		
Charges exceptionnelles sur opération de gestion	1 729	48
Charges exceptionnelles sur opérations en capital		635
Dotations exceptionnelles aux amortissements et aux provisions		
TOTAL VI	1 729	683
3- RESULTAT D'EXCEPTIONNEL (V - VI)	480 934	407 415
Impôts sur les bénéfices (VII)		
Report des ressources non utilisées des exercices antérieurs (VIII)	7 000	
Engagements à réaliser sur ressources affectées (IX)	3 000	
TOTAL PRODUITS (I + III + V + VII)	4 630 127	4 529 357
TOTAL DES CHARGES (II + IV + VI + VII + IX)	4 654 535	4 531 090
4- BENEFICE OU PERTE (total des produits - total des charges)	-24 408	-1 733

ACTIF		Exercice N 31/12/2007	Exercice N-1 31/12/2006
ACTIF IMMOBILISE			
IMMOBILISATIONS INCORPORELLES			
<i>CONCESSIONS, BREVETS ET DROITS SIMILAIRES</i>			
20500000	PROGRAMMES INFORMATIQUE	72 684	66 587
28050000	AMORT. PROGRAMME INFORMATIQUE	-58 156	-47 533
		14 528	19 054
IMMOBILISATIONS CORPORELLES			
<i>TERRAINS</i>			
21170000	TERRAIN ACQUIS	113 422	113 422
21270000	AGENCEMENT AMENAGEMENT TERRAIN	4 364	4 364
28120000	AMORT. AGENCT. TERRAIN	-4 364	-4 364
		113 422	113 422
<i>CONSTRUCTIONS</i>			
21310000	CONSTRUCTION	10 152 393	9 750 932
21410000	CONSTRUCTION SUR SOL D'AUTRUI		
28130000	AMORT. CONSTRUCTION	-2 099 649	-1 760 748
28140000	AMORT. CONSTRUCTION SUR SOL D'AUTRUI		
		8 052 744	7 990 185
<i>INSTALLATIONS TECHNIQUES MATERIEL ET OUTILLAGE INDUSTRIEL</i>			
21530000	INSTALLATION TECHNIQUE PEDAGOG	65 709	65 709
21540000	MATERIEL OUTILLAGE PEDAGOGIQUE	847 136	799 336
21550000	MOBILIER PEDAGOGIQUE	76 319	50 175
28150000	AMORT. INSTALLATION TECHNIQUE	-739 234	-665 019
		249 931	250 201
<i>AUTRES IMMOBILISATIONS CORPORELLES</i>			
21810000	INSTALLATION AMENAGEMENT DIVERS	84 652	84 652
21820000	MATERIEL DE TRANSPORT	77 265	77 265
21830000	MATERIEL DE BUREAU & INFORMATIQUE	187 813	184 963
21840000	MOBILIER DE BUREAU	85 709	54 691
21880000	AUTRE MATERIEL ET OUTILLAGE	7 386	7 386
28181000	AMORT. INSTALL. AMEN. DIVERS	-67 044	-62 750
28182000	AMORT. MATERIEL TRANSPORT	-53 299	-39 993
28183000	AMORT. MATERIEL BUREAU INFORMATIQUE	-149 323	-110 462
28184000	AMORT. MOBILIER BUREAU	-26 272	-20 628
28188000	AMORT. AUTRE MATERIEL OUTILLAGE	-6 565	-6 111
		140 322	169 015

ACTIF	Exercice N 31/12/2007	Exercice N-1 31/12/2006
<i>IMMOBILISATIONS EN COURS</i>		
23100000 IMMOB. EN COURS	72 387	
23800000 IMMOBILISATION ACOMPTE		
	72 387	
<i>IMMOBILISATIONS FINANCIERES</i>		
<i>PRETS</i>		
27430000 PRETS AU PERSONNEL		
27480000 PRET SUR EFFORT CONSTRUCTION	9 672	14 511
	9 672	14 511
<i>AUTRES IMMOBILISATIONS FINANCIERES</i>		
27530000 DEPOT ET CAUTIONNEMENT	578	176
	578	176
TOTAL I	8 653 584	8 556 561
<i>ACTIF CIRCULANT</i>		
<i>STOCKS ET EN COURS</i>		
<i>MATIERES PREMIERES, APPROVISIONNEMENTS</i>		
31210000 STOCK GENERAL	30 511	40 421
39000000 PROV DEPRECIATION STOCK		
	30 511	40 421
<i>CREANCES</i>		
<i>CLIENTS ET COMPTES RATTACHES</i>		
41100000 CLIENTS	27 289	44 972
41600000 CLIENTS DOUTEUX	3 174	3 174
41810000 CLIENTS FACTURES A ETABLIR		
49100000 PROVISIONS CREANCES DOUTEUSES	-3 011	-3 011
	27 452	45 135
<i>AUTRES CREANCES</i>		
18100000 COMPTE LIAISON ORGANISME DE GESTION		
18100200 COMPTE LIAISON CFA MARSEILLE	3 776 143	561 291
18100300 COMPTE LIAISON CFA ARLES	687 117	390 000
40100000 FOURNISSEURS DEBITEURS	2 524	7 407
40400000 FOURNISSEURS DEBITEURS IMMO	113 339	

ACTIF		Exercice N 31/12/2007	Exercice N-1 31/12/2006
42190000	PERSONNEL REMUNERATIONS DUES	370	257
42220000	COMITE D'ENTREPRISE ET APAS		
42520000	AVANCE ET ACPTES PERSONNEL		360
42710000	PERSONNEL OPPOSITIONS		
43870000	INDEMN. JOURN. SECURITE SOCIALE	5	112
44111000	SUBVENTION ETAT EQUIPEMENT		
44112000	SUBV. EQUIPEMENT REGION		
44171300	SUBVENTION ETAT / EXAMEN		
44172100	SUBVENTION REGION FONCTIONNEMENT	582 851	951 250
44172400	SUBVENTION REGION C.P.A.	-2 711	3 353
44172800	SUBVENTION REGION DIVERS	12 259	23 163
44183000	SUBVENTION FONCT. CCCA + TAXE APPR.		
44183500	SUBVENTION CCCA TRAVAUX		
44183600	SUBVENTION CCCA EQUIPEMENT		
44183900	CCCA AMELIORATION QUALITE	34 303	72 210
44183800	CCCA FACTURATION/SUBVENTION		
44188800	AUTRES SUBVENTION	12 894	
44870000	SUBV A RECEVOIR REGION & CCCA	923 213	1 217 423
46870000	PRODUITS A RECEVOIR	16 492	21 856
		6 158 800	3 248 682
<i>DISPONIBILITES</i>			
50800000	VALEURS MOBILIERES DE PLACEMENT + LIVRET EPARGNE	2 642	2 773
51870000	INTERETS COURUS	109	1 155
51210000	BANQUES(BPPC, SG)	53 095	139 516
51400000	C.C.P.		
53100000	CAISSE	1 966	1 771
		57 813	145 216
COMPTES DE REGULARISATION			
<i>CHARGES CONSTATEES D'AVANCE</i>			
48610000	CHARGES CONSTATEES D'AVANCE	25 519	11 047
		25 519	11 047
TOTAL II		6 300 095	3 490 501
<i>CHARGES A REPARTIR SUR PLUSIEURS EXERCICES</i>			
48180000	CHARGES A ETALER		
TOTAL III			
TOTAL GENERAL (I + II + III + IV + V)		14 953 679	12 047 062

PASSIF	Exercice N 31/12/2007	Exercice N-1 31/12/2006
CAPITAUX PROPRES		
RESERVES AFFECTEES AUX INVESTISSEMENTS RESERVES INVESTISSEMENTS REALISES	218 827	218 827
REPORT A NOUVEAU		
11000000 REPORT A NOUVEAU CREDITEUR	22 998	22 998
11910000 REPORT A NOUVEAU DEBITEUR	-80 193	-75 504
	161 632	166 321
RESULTAT DE L'EXERCICE (Bénéfice ou perte)	-24 408	-1 734
SUBVENTIONS D'INVESTISSEMENT		
13111000 SUBVENTION EQUIPEMENT SUR IMMOBS EN COURS		
13111000 SUBVENTION EQUIPEMENT ETAT	671 437	671 437
13121000 SUBVENTION EQUIPEMENT REGION	4 379 861	4 085 626
13171000 SUBVENTION EQUIPEMENT COLL. PUB	11 730	11 730
13181000 SUBV. TAXE D'APPRENTISSAGE	14 593	14 593
13183000 SUBV. CCCA CONSTRUCTION INITIAL	112 991	112 991
13183500 SUBV. CCCA TRAVAUX	4 919 159	4 730 774
13183600 SUBV. CCCA EQUIPEMENT	719 923	615 059
13185000 SUBV. ANT. A.G. 13.07.90 NON AMOR	615 032	615 032
13900000 REPRISE SUBV. SUR AMORTISSEMENT	-3 101 244	-2 629 561
	8 348 481	8 227 681
TOTAL I	8 480 705	8 392 268
PROVISIONS POUR RISQUES ET CHARGES		
PROVISIONS POUR RISQUES		
15110000 PROVISION POUR LITIGES	14 541	14 541
15180000 PROVISION POUR RISQUE & CHARGE	64 000	84 327
15182000 PROV. DEPART EN RETRAITE	198 962	212 934
	277 503	311 802
PROVISIONS POUR CHARGES		
15721000 GROSSES REPARATIONS CCCA		
15722000 PROVISIONS GROSSES REPARATIONS		
TOTAL II	277 503	311 802

PASSIF	Exercice N 31/12/2007	Exercice N-1 31/12/2006
FONDS DEDIES		
<i>SUR SUBVENTIONS DE FONCTIONNEMENT</i>		
19420000 FONDS DEDIES CCCA - AMELIORATION QUALITE	3 000	7 000
19430000 FONDS DEDIES CCCA - AUTRES SUBVENTIONS		
19450000 FONDS DEDIES REGION - AUTRES SUBVENTIONS		
	3 000	7 000
<i>SUR AUTRES RESSOURCES</i>		
TOTAL III	3 000	7 000
DETTES		
DETTES FINANCIERES		
<i>EMPRUNTS ET DETTES AUPRES D'ETABLISSEMENTS DE CREDIT</i>		
51200000 BPPC PRADO/GCP	4 560 504	572 102
	4 560 504	572 102
DETTES D'EXPLOITATION		
<i>DETTES FOURNISSEURS ET COMPTES RATTACHES</i>		
40100000 FOURNISSEURS	197 581	269 655
	197 581	269 655
DETTES FISCALES ET SOCIALES		
42110000 PERSONNEL REMUNERATIONS DUES		
42200000 A.P.A.S.+C E	8 749	7 487
42250000 MEDECINE DU TRAVAIL	2 895	2 926
42520000 ACOMPTE ET AVANCE AU PERSONNEL		
42820000 PROV. CONGE PAYE ET PRIMES	204 308	243 214
43110000 URSSAF	82 438	79 128
43702000 MUTUELLE		
43703000 PRO.BTP etam	61 691	60 255
43703100 PRO BTP CADRES	7 502	16 847
43704000 ASSEDIC	12 494	12 293
43730000 FORMATION CONTINUE	7 977	21 499
43740000 EFFORT CONSTRUCTION	7 602	8 231
43820000 PROV. CHARGES SOCIALES / CP + PRIME	94 437	112 573
43860000 CHARGES A PAYER ETAT	8 980	
43870000 INDEMN. JOURN. SECURITE SOCIALE		
44110000 SUBVENTION EQUIPEMENT ETAT / REGION	276 433	375 921

PASSIF		Exercice N 31/12/2007	Exercice N-1 31/12/2006
44172100	SUBVENTION REGION FONCTIONNEMENT		
44172300	SUBV. REGION PACA C.P.A.		
44172800	SUBVENTION REGION DIVERS		
44183300	SUBVENTION CCCA RENOUVELLEMENT EQPTS	39 027	85 692
44183400	SUBVENTION CCCA DOT. FORFAITAIRE		
44183500	SUBVENTION CCCA TRAVAUX	156 089	344 474
44183700	SUBVENTION CCCA GROSSE REPARATION	208 782	191 782
44183800	SUBVENTION CCCA SERVICES FACT	1 906	13 921
44198100	TAXE D'APPRENT. RECUE D'AVANCE		
44198300	AVANCE SUR SUBV. CCCA	37 000	337 000
44720000	TAXE SUR SALAIRE	3 636	3 333
44820000	PROV. CHARGE FISCALE / CP + PRIME	13 554	16 293
44860000	CHARGES A PAYER ETAT		9 626
		1 235 500	1 942 492
DETTES SUR IMMOBILISATIONS ET COMPTES RATTACHES			
16850000	AUTRES EMPRUNTS ET DETTES SUR IMMOBILISATIONS		
40400000	FOURNISSEUR D'IMMOBILISATION		5 040
			5 040
AUTRES DETTES			
18100000	COMPTE DE LIAISON O.G	127 392	476 692
18100200	COMPTE DE LIAISON MARSEILLE		
18100300	COMPTE DE LIAISON ARLES		
41100000	CLIENTS CREDITEURS		
46760100	TIERS CONCERNES		
46765000	AUTRES TIERS CONCERNES		5 162
46768800	DIVERS		
46860000	CHARGES A PAYER	71 433	64 849
47150000	T.A. RECU POUR LE CCCA		
		198 825	546 703
COMPTES DE REGULARISATION			
		60	
TOTAL IV		6 192 470	7 335 991
TOTAL GENERAL (I + II + III + IV)		14 953 679	12 047 062

	Exercice N 31/12/2007	Exercice N-1 31/12/2006
PRODUIT D'EXPLOITATION		
<i>PRODUCTION VENDUE DE BIENS</i>		
70110000 VENTES PRODUITS FABRIQUES	2 598	2 926
70310000 VENTES PRODUITS RESIDUELS		
	2 598	2 926
<i>PRODUCTION VENDUE DE SERVICES</i>		
70611000 FORMATION CONTINUE (insertion prof...)		
70612000 PRESTATION FORMAT. (Ccca+coffreur banch+cram...)		
70615000 PRESTATION AUTRES FORMA(eccp feder btp 13...)		
70621100 PARTICIP. REPAS APP. INTERNES	32 828	34 370
70621200 PARTICIP. REPAS APP. 1/2 PENS	46 557	59 355
70622100 PARTICIP. REPAS FC		
70622200 PARTICIP. REPAS C.P.A.		
70622500 PARTICIP. REPAS AUTRES STAGIAIRES		
70622800 PARTICIP. REPAS PERSONNEL	9 384	9 663
70622900 PARTICIP. REPAS COMMENSAUX EXT ET AUTRES	83	238
70651100 PARTICIP. HEBERG. APPRENTIS	16 880	16 858
70652100 PARTICIP. HEBERG. C.P.A.		
70652500 PARTICIP. HEBERG. STAGIAIRES AUTRES		
70652900 PARTICIP. HEBERG. COMMENSAUX EXT ET AUTRES		
70830000 LOCATIONS		
70840000 MISE A DISPOS DE PERSONNEL		
70850000 REPRODUCTION DE DOCUMENTS		
70888000 AVANTAGES EN NATURE	17 396	16 176
	126 129	136 661
TOTAL PRODUITS DE SERVICE	125 726	139 587
<i>SUBVENTIONS D'EXPLOITATION</i>		
74111300 SUBVENTION ETAT EXAMENS	26 029	21 106
74118000 SUBVENTION ETAT MANUEL SCOLAIR		350
74180000 SUBVENTION ETAT EQUIPEMENTS		
74421000 SUBVENTION REGION FONCTIONNEMENT	2 197 610	2 173 925
74422000 SUBVENTION REGION REPAS	17 944	30 297
74423000 SUBVENTION REGION HEBERGEMENT	15 058	10 773
74424000 SUBVENTION REGION TRANSPORT	287 239	348 447
74428100 REGION REFORCT RENOV. APPRENT.		
74428400 SUBVENTION REGION C.P.A.	11 296	19 720
74428700 REGION GROSSES REPARATIONS		
74428800 REGION AUTRES SUBVENTIONS	80 325	101 732
74452000 APPRENTIS SECTEUR PUBLIC	44 250	34 944
74811000 SUBV. TAXE D'APPRENT. LOCALE	452 817	370 370
74812000 SUBV. TAXE D'APPRENT. CCCA	12 743	19 612
74831000 SUBV. CCCA FONCTIONNEMENT	638 423	626 005
74837000 CCCA GROSSES REPARATIONS		
74838200 SCE COMMUNICATION CCCA	6 000	7 000

	Exercice N 31/12/2007	Exercice N-1 31/12/2006
74838800 AUTRES SERVICES CCCA	11 741	20 619
74839000 CCCA AMELIORATION QUALITE	79 561	80 991
74850000 SUBV. REAFFECTEES PAR BTP FORMATION BDR		
74881000 SUBV. DIVERSES DU BATIMENT		
74886000 SUBVENTIONS DIVERSES	12 894	
	3 893 931	3 866 891
<i>REPRISES SUR AMORT. ET PROV., TRANSFERTS DE CHARGES</i>		
78110000 REPRISE SUR AMMORTISSEMENTS		
78152000 REPRISE PROV. RISQUES EXPLOIT.	34 299	
78153000 REP. PROV. RISQUES PATRIMOINE		
78173000 REPR. PROV. DEPR. DES STOCKS		
78174000 REPRISE PROV. DEPREC. CLIENTS		11 606
79130000 REFACTURATION DE FRAIS	945	17 870
79180000 TRANSFERTS DE CHARGES	13 796	16 459
	49 040	45 934
<i>AUTRES PRODUITS</i>		
75810000 REMBT F.C. DU PERSONNEL	24 004	28 363
75820000 AUTRES PRODUITS DE GESTION COURANTE		
75850000 PARTICIPATION FRAIS DOSSIERS	35 193	30 368
75880000 AUTRES PRODUITS DE GESTION COURANTES	12 459	9 961
	71 656	68 692
TOTAL DES PRODUITS D'EXPLOITATION (I)	4 140 354	4 120 104
CHARGES D'EXPLOITATION		
<i>ACHATS DE MATIERES PREMIERES ET APPROVISIONNEMENTS</i>		
60126000 MAITRE OEUVRE ELECTRICITE	6 505	6 372
60126100 MAITRE D'OEUVRE MACONNERIE	26 988	27 266
60126300 BOIS	8 241	5 635
60126400 ENERGIE	59 528	58 857
60126600 METALLERIE	20 978	24 860
60126700 FINITION	7 849	9 103
60126900 TECHNIQUE		
60136000 PETIT OUT. ELECTRICITE	957	1 653
60136100 PETIT OUT. MAC. CARR. PLAT.	1 343	1 047
60136300 PETIT OUT. BOIS	703	2 004
60136400 PETIT OUT. PLOMBERIE	4 458	3 000
60136500 PETIT OUTILLAGE METALLERIE	3 190	1 200
60136700 PETIT OUTILLAGE FINITION	624	1 882
60136900 PETIT OUTILL. FORMAT. DIVERSES		
60151000 MAT. FOURN. EXAMENS	65 477	57 568
60172000 FOURN. RESTAURATION / HEBERGEMENT		
60173000 FOURN. PAPIER REPR. COURS	8 003	5 426
60222000 PRODUITS ENTRETIEN		26
60223000 FOURNITURES ENSEIGNT DIVERS	9 555	5 327
60225000 FOURNITURES BUREAU	12 628	12 672
	237 027	223 897

	Exercice N 31/12/2007	Exercice N-1 31/12/2006
<i>VARIATION DE STOCK (MATIERES PREMIERES ET APPROV.)</i>		
60310000 VARIATION DU STOCK	9 910	-8 878
	9 910	-8 878
<i>AUTRES ACHATS ET CHARGES EXTERNES</i>		
60611000 E.D.F.	25 488	26 743
60612000 EAUX	5 381	6 702
60613000 GAZ	33 855	35 633
60614000 CARBURANTS	2 699	3 944
60615000 CHAUFFAGE	586	
60631000 FOURNITURES D'ENTRETIEN		
60632000 PETIT MAT FOURNITURE DE CUISINE		
60635000 PETIT MOBILIER PEDAGOG. E.G.		
60636000 PETIT MOBILIER PEDAGOG. ATELIER		
60637000 PETIT MOBILIER PEDAGOG. CRAF		
60638000 PETIT MATERIEL DE BUREAU	3 343	4 289
60641000 FOURNITURES ADMINISTRATIVES	1 777	1 474
60670400 ENSEIGNEMENT GENERAL +TECHNO+CRAF+ EPS	2 239	2 026
60676000 ELECTRICITE	11 596	12 745
60676100 MACONNERIE	13 654	19 551
60676300 MENUISERIE	8 708	3 991
60676400 PLOMBERIE	27 154	33 127
60676500 METALLERIE	10 361	15 760
60676700 FINITION	4 119	5 146
60676900 TECHNIQUE		
60683000 FOURNIT.REPRODUCTIONS		
60686000 FOURNIT. D'INFIRMERIE	1 398	2 351
60687000 VETEMENT TRAVAIL	2 156	1 208
60689000 AUTRES FOURNITURES		
60691000 FOURN. NON STOCKEES EXAMENS	4 926	3 083
61351000 LOCATION MATERIEL PEDAGOGIQUE		
61361000 LOCATION MATERIEL ET OUTILLAGE	777	633
61361500 LOCATION VEHICULE DE TRANSPORT	412	374
61362000 LOCATION MATERIEL DE BUREAU	9 965	10 240
61363000 LOCATION PHOTOCOPIEUR	20 582	20 854
61410000 CH. LOCATIVE ET COPROPRIETE	4 070	3 971
61521200 ENTRET. ET REP. DES IMMEUBLES	49 074	27 347
61521300 GROSSES REPARATIONS		
61521400 NETTOYAGE DES LOCAUX et ESPACES VERTS	79 768	69 819
61551400 ENTRE. REPAR. MATERIEL OUTILLAGE	4 183	6 897
61551500 ENTRE. REPAR. MAT. AUTOMOBILE	4 098	958
61553000 ENTRE. REPAR. MATERIEL DE BUREAU ET REPRO	12 083	12 300
61556000 ENTRE. REPAR. MAT. CUISINE ET HEBERGEMENT	152	20
61561000 CONTRATS DE MAINTENANCE	24 369	22 238
61611000 INCENDIE DEGATS DES EAUX	8 697	8 469
61612000 VOL BRIS DE MACHINES	4 456	4 324
61641000 RESP. CIVILE ET INDIV. ACC.	2 516	2 446
61614000 VEHICULES AUTOMOBILES	2 227	2 183
61638000 ASSURANCES TRANSPORTS AUTRES BIENS + DIVERS	3 893	3 772
61661000 ASSURANCES A.T. C.P.A.		

		Exercice N°1 31/12/2007	Exercice N°1 31/12/2006
61710000	ETUDES ET RECHERCHES		
61810000	DOCUMENTATION GENERALE	442	779
61830000	DOCUMENTATION TECHN ET EG	1 687	1 539
61850000	FOURNITURES POUR SEMINAIRES	457	167
62111000	INTERIM ENSEIGNEMENT	2 888	
62112000	INTERIM AUTRES PERSONNELS	12 579	2 982
62151000	PERSONNEL DE L'ORGANISME GESTIONNAIRE	208 592	186 917
62260000	HONORAIRES		8 013
62262000	HONORAIRES DE FORMATION		1 342
62271000	FRAIS D'ACTES ET CONTENTIEUX		
62282000	CONTROLE TECHNIQUE INSTALLAT.	5 429	604
62310000	PUBLICITE ANNONCE INSERTION		
62320000	COMMUNICATIONS RELATIONS PUBLIQUES	7 063	9 425
62330000	FOIRES ET EXPOSITIONS	638	1 597
62340000	PUBLICATIONS	1 001	8 732
62380000	DIVERS (DONS,POURBOIRES,..)	4 221	999
62430000	TRANSPORTS CFA ET ANNEXES		
62450000	LIAISON CFA ENTREPRISE	23 582	21 169
62461000	REMB TRANSP. DEMI-PENSIONNAIRES	104 227	113 400
62461500	REMB. TRANSP. INTERNES	19 989	19 594
62462000	TRANSP. COLLECTIF DEMI-PENSION.	128 321	127 428
62462500	TRANSP. COLLECTIF INTERNES	24 425	22 048
62481000	VOYAGES EDUCATIFS+echanges Européens	18 743	14 503
62482000	FRAIS DE DEBLAIEMENTS	20 608	30 735
62488000	TRANSPORTS DIVERS	80	130
62560000	DEPLAC. / MISSIONS & RECEPT. ASSOC+CFA	11 792	12 201
62610000	PTT AFFRANCHISSEMENTS	20 944	23 342
62620000	PTT TELECOMMUNICATIONS	15 801	16 124
62820000	FRAIS PEDAGOG+SEJOUR. STAGES FPC	37 428	45 929
62830000	FRAIS REPRODUCTION EXTERIEURS		
62841000	FRAIS DE RECRUTEMENT PERSONNEL	2 735	
62855000	HEBERGEMENT DES ELEVES	50 513	48 883
62861100	RESTAURATION DES ELEVES	121 310	140 672
62861200	INDEMN NUIITS INTERNES	6 350	5 454
62861300	REPAS STAGIAIRES FC		
62862000	RESTAURATION AUTRES		
62881000	FRAIS TAXE APPRENTISSAGE	3 137	1 008
62881500	TRAITEMENT INFORMATIQUE EXTER.		
62882000	FRAIS DE GARDIENNAGE		
62888000	AUTRES CHARGES DIVERSES		
		245 750	240 332
<i>IMPOTS, TAXES ET VERSEMENTS ASSIMILES</i>			
63110000	TAXE SUR SALAIRES	38 533	37 705
63188200	CHARGES FISCALES / CP + PRIME	-2 738	-12 371
63310000	TAXE SUR TRANSPORT	17 723	16 851
63320000	F.N.A.L.	8 289	7 869
63330000	FORMATION CONTINUE	28 224	27 048
63340000	EFFORT CONSTRUCTION	7 678	7 343
63500000	AUTRES IMPOTS	5 765	3 078
63710000	AGEFIPH + taxes diverses	8 980	9 626
		112 464	97 150

	Exercice N 31/12/2007	Exercice N-1 31/12/2006
SALAIRES ET TRAITEMENTS		
64100000 SALAIRES	1 270 955	1 246 745
64120000 CONGES PAYES	263 624	232 304
64128200 PROV. CONGE PAYE + PRIMES	-38 906	30 300
64130000 PRIMES ET GRATIFICATIONS	148 353	121 831
64144000 INDEMN ET AVANT DIVERS	70 641	33 510
	1 714 667	1 664 690
CHARGES SOCIALES		
64510000 URSSAF	494 491	469 008
64533000 RETRAITE ETAM + AGFF	173 724	164 920
64533100 RETRAITE CADRE	18 937	19 865
64540000 ASSEDIC	71 080	68 968
64720000 COMITE D'ENTREPRISE	32 403	36 855
64740000 A.P.A.S.	1 689	1 609
64750000 MEDECINE DU TRAVAIL	10 893	10 253
64808200 PROV. CHARGES SOCIALES / CP + PRIMES	-18 135	16 883
64808800 AUTRES FRAIS DE PERSONNEL	-13 098	-22 595
	771 984	765 765
DOTATIONS D'EXPLOITATION		
SUR IMMOBILISATIONS : DOTATIONS AUX AMORTISSEMENTS		
68111000 DOTATION AMORT. INCORPORELLES		
68112000 DOTATION AMORT. CORPORELLES	486 297	406 466
68120000 DOT. AUX AMORT. CHARGES A ETALER		
	486 297	406 466
SUR ACTIF CIRCULANT : DOTATIONS AUX PROVISIONS		
68173000 PROV. DEPRECIATION STOCK		
68174000 PROV. DEPREC. CLIENTS		
POUR RISQUES ET CHARGES : DOTATIONS AUX PROVISIONS		
68152000 DOT. PROV. RISQUES EXPLOITATION		
68153000 PROVISION GROSSES REPARATIONS		
68154000 PROV. CCCA GROS ENTRETIENS		
68155000 DOT. PROV. DEPART RETRAITE		36 620
68158000 AUTRES PROV. POUR RISQUES		
		36 620
AUTRES CHARGES		
65410000 CREANCE DE L'EXERCICE	68	129
65440000 PERTES CREANCES IRRECOURVABLES		9 973
65810000 CHARGES DIVERSES DE GESTION	62 611	75 644

	Exercice N 31/12/2007	Exercice N-1 31/12/2006
65850000 SUBVENTION FOYER SOCIO EDUC	8 064	3 997
	70 743	89 742
TOTAL DES CHARGES D'EXPLOITATION (II)	4 648 832	4 515 784
1 - RESULTAT D'EXPLOITATION (I - II)	-508 478	-395 680
PRODUITS FINANCIERS		
<i>AUTRES INTERETS ET PRODUITS ASSIMILES</i>		
767100000 PRODUITS NETS DE CESSION DES VMP		
76810000 PRODUITS FINANCIERS	109	1 155
	109	1 155
TOTAL DES PRODUITS FINANCIERS (III)	109	1 155
CHARGES FINANCIERES		
<i>INTERETS ET CHARGES ASSIMILEES</i>		
66100000 INTERETS BANCAIRES		11 691
66810000 CHARGES FINANCIERES	974	2 933
	974	14 624
TOTAL DES CHARGES FINANCIERES (IV)	974	14 624
2 - RESULTAT FINANCIER (III - IV)	864	-13 469
3 - RESULTAT COURANT AVANT IMPOTS (I - II + III - IV)	-509 343	-409 149
PRODUITS EXCEPTIONNELS		
<i>PRODUITS EXCEPTIONNELS SUR OPERATIONS DE GESTION</i>		
77110000 PRODUITS EXCEPT. OPER. GESTION		
77150000 SUBVENTION D'EQUILIBRE	1	
77210000 PRODUITS /EXERCICES ANTERIEURS	10 979	11 475
	10 981	11 475
<i>PRODUITS EXCEPTIONNELS SUR OPERATIONS EN CAPITAL</i>		
77710000 QUOTE-PART SUBV. EQUIP./AMORT.	471 683	392 801
77500000 PRODUITS CESSION IMMOBILISAT.		
77810000 AUTRES PRODUITS EXCEPTIONNELS		
	471 683	392 801
<i>REPRISE SUR PROVISIONS ET TRANSFERTS DE CHARGES</i>		
76750000 RISQUES ET CHARGES EXCEPTIONNELLES		3 821
		3 821
TOTAL DES PRODUITS EXCEPTIONNELS (V)	482 664	408 098

	Exercice N° 31/12/2007	Exercice N°-1 31/12/2006
CHARGES EXCEPTIONNELLES		
<i>CHARGES EXCEPTIONNELLES SUR OPERATIONS DE GESTION</i>		
67120000 PENALITES ET AMENDES		
67180000 CHARGES EXCEPT./ OPER. GESTION		0
67210000 CHARGES / EXERCICES ANTERIEURS	1 729	3
67810000 PERTE SUBVENTION REGION		
67880000 AUTRES CHARGES EXCEPTIONNELLES	1	44
	1 729	48
<i>CHARGES EXCEPTIONNELLES SUR OPERATIONS EN CAPITAL</i>		
67520000 CHARGES SUR CESSION IMMOBILISAT.		635
		635
<i>DOTATIONS EXCEPTIONNELLES AMTS ET PROV</i>		
68710000 DOTATION EXCEPTIONNELLE		
TOTAL DES CHARGES EXCEPTIONNELLES (VI)	1 729	683
4 - RESULTAT EXCEPTIONNEL (VII - VIII)	480 934	407 415
<i>IMPOTS SUR LES BENEFICES</i>		
69500000 IMPOT SUR SOCIETE		
TOTAL VII		
<i>REPORT DES RESS. NON UTILISEES DES EXERCICES ANTERIEURS</i>		
78942000 REPORT DES RESSOURCES CCCA - AMELIORATION QUALITE	7 000	
78943000 REPORT DES RESSOURCES CCCA - AUTRES SUBVENTIONS		
TOTAL VIII	7 000	
<i>ENGAGEMENTS A REALISER SUR RESSOURCES AFFECTEES</i>		
68942000 ENGAGEMENTS A REALISER CCCA - AMELIORATION QUALITE	3 000	
68943000 ENGAGEMENTS A REALISER CCCA - AUTRES SUBVENTIONS		
65845000 ENGAGEMENTS A REALISER CR - AUTRES SUBVENTIONS		
TOTAL IX	3 000	
TOTAL PRODUITS (I + III + V + VIII)	4 630 127	4 529 357
TOTAL DES CHARGES (II + IV + VI + VII + IX)	4 654 635	4 531 090
5 - BENEFICE OU PERTE (total des produits - total des charges)	24 408	1 734

TROISIEME PARTIE
CFA MARSEILLE
BILAN AU 31 DECEMBRE 2007

DETAIL:

	<u>page</u>
Bilan actif	50
Bilan passif	51
Compte de résultat	52
Détail du bilan actif	54
Détail du bilan passif	57
Détail du compte de résultat	60

	Exercice N 31/12/2007			Exercice N-1 31/12/2006
	BRUT	AMORTISSEMENTS ET PROVISIONS	NET	NET
IMMOBILISATIONS INCORPORELLES				
Frais d'établissement				
Concessions, Brevets et droits similaires	29 741	-28 837	904	3 136
Autres immobilisations incorporelles				
Avances et acptes sur immob. incorporelles				
IMMOBILISATIONS CORPORELLES				
Terrains	1 276 303		1 276 303	1 276 303
Agencement Aménagement Terrain				
Constructions	8 480 056	-1 398 329	7 081 727	7 353 810
Installations tech. Matériel et outil. ind.	956 842	-547 684	409 158	412 671
Autres immobilisations corporelles	428 961	-343 808	85 152	118 003
Immobilisations en cours				
Avances et acomptes				
IMMOBILISATIONS FINANCIERES				
Autres titres immobilisés				
Prêts	5 907		5 907	5 907
Autres immobilisations financières	484		484	1 837
TOTAL I	11 178 294	-2 318 658	8 859 636	9 171 667
STOCKS				
Matières premières, approvisionnements	21 781		21 781	21 214
Avances et acptes versés sur commandes				
CREANCES				
Clients et comptes rattachés	37 716	-400	37 316	29 136
Autres créances	1 536 844		1 536 844	1 942 774
VMP + Livret d'Epargne	817		817	4 861
Disponibilités	3 250 239		3 250 239	83 504
Charges constatées d'avance	9 278		9 278	9 338
TOTAL II	4 856 675	-400	4 856 275	2 090 827
Charges à répartir sur plusieurs exercices (III)				
TOTAL GENERAL (I + II + III)	16 034 969	-2 319 058	13 715 910	11 262 494

PASSIF	Exercice N 31/12/2007	Exercice N-1 31/12/2006
RESERVES		
Réserves affectées aux invest. autofinancés		
Réserves affectées utilisées		
REPORT A NOUVEAU	-225 454	-205 880
RESULTAT DE L'EXERCICE (Bénéfice ou perte)	-13 513	-20 282
Subventions d'investissement	8 504 759	8 819 416
TOTAL I	8 265 792	8 593 253
PROVISIONS POUR RISQUES ET CHARGES		
Provisions pour risques	206 663	182 035
Provisions pour charges		
TOTAL II	206 663	182 035
FONDS DEDIES		
Sur subventions de fonctionnement	13 000	12 000
Sur autres ressources		
TOTAL III	13 000	12 000
DETTES FINANCIERES		
Emprunts et dettes auprès d'établissements de crédit		501 031
Emprunts et dettes financières diverses		
Avances et acomptes reçus sur commandes en cours		
DETTES D'EXPLOITATION		
Dettes fournisseurs et comptes rattachés	140 301	129 709
Dettes fiscales et sociales	864 260	833 850
Dettes sur immobilisations et comptes rattachés	265 261	274 408
Autres dettes	3 952 259	736 208
Produits constatés d'avance	8 375	
TOTAL IV	5 230 456	2 475 206
TOTAL GENERAL (I + II + III + IV + V)	13 715 910	11 262 494

	Exercice N 31/12/2007	Exercice N-1 31/12/2006
PRODUITS D'EXPLOITATION		
Production vendue de Biens	6 288	1 810
Production vendue de Services	49 207	55 790
Subventions d'exploitation	3 185 736	3 061 365
CHIFFRE D'AFFAIRES NET	3 241 231	3 118 965
Production immobilisée		
Reprises sur amortissements et provisions	1 023	5 236
Transferts de charges d'exploitations	13 181	200
Autres produits	83 803	64 471
TOTAL DES PRODUITS D'EXPLOITATION (I)	3 339 238	3 188 871
CHARGES D'EXPLOITATION (2)		
Achats de matières premières et autres approvisionnements	224 539	198 983
Variation de stock (matières premières et autres approvisionnements)	-567	-2 400
Autres achats et charges externes	978 702	966 013
Impôts, taxes et versements assimilés	110 880	95 846
Salaires et traitements	1 367 284	1 330 597
Charges sociales	596 524	597 160
Dotations d'exploitation		
Sur immobilisations : dotations aux amortissements	394 576	397 046
Sur immobilisations : dotations aux provisions		
Sur actif circulant : dotations aux provisions		1 225
Pour risques et charges : dotations aux provisions	24 628	13 074
Autres charges	58 653	70 548
TOTAL DES CHARGES D'EXPLOITATION (II)	3 755 220	3 668 093
RESULTAT D'EXPLOITATION (I - II)	-415 981	-479 222
PRODUITS FINANCIERS		
Produits autres valeurs mobilières et créances de l'actif immobilisé		
Autres intérêts et produits assimilés	109	1 155
Reprises sur provisions et transferts de charges		
Différences positives de change		
Produits nets sur cessions de valeurs mobilières de placement		
TOTAL III	109	1 155

	Exercice N 31/12/2007	Exercice N-1 31/12/2006
CHARGES FINANCIERES		
Dotations aux amortissements et aux provisions		
Intérêts et charges assimilées (4)	1 195	13 961
Différences négatives de change		
Charges nettes sur cessions de valeurs mobilières de placement		
TOTAL IV	1 195	13 961
2- RESULTAT FINANCIERS (III - IV)	-1 086	-12 806
3- RESULTAT COURANT AVANT IMPOTS (I + II + III - IV)	-417 067	-492 028
PRODUITS EXCEPTIONNELS		
Produits exceptionnels sur opérations de gestion	10 919	107 996
Produits exceptionnels sur opération en capital	393 763	396 365
Reprises sur provisions et transferts de charges		
TOTAL V	404 682	504 361
CHARGES EXCEPTIONNELLES		
Charges exceptionnelles sur opération de gestion	127	22 029
Charges exceptionnelles sur opérations en capital		
Dotations exceptionnelles aux amortissements et aux provisions		
TOTAL VI	127	22 029
3- RESULTAT D'EXCEPTIONNEL (V - VI)	404 555	482 332
Impôts sur les bénéfices (VII)		
Report des ressources non utilisées des exercices antérieurs (VIII)	12 000	1 414
Engagements à réaliser sur ressources affectées (IX)	13 000	12 000
TOTAL PRODUITS (I + II + V + VIII)	3 756 030	3 695 801
TOTAL DES CHARGES (II + IV + VI + VII + IX)	3 769 542	3 716 083
4- BENEFICE OU PERTE (total des produits - total des charges)	-13 513	-20 282

ACTIF	Exercice N 31/12/2007	Exercice N-1 31/12/2006
ACTIF IMMOBILISE		
IMMOBILISATIONS INCORPORELLES		
<i>CONCESSIONS, BREVETS ET DROITS SIMILAIRES</i>		
20500000 PROGRAMMES INFORMATIQUE	29 741	29 013
28050000 AMORT. PROGRAMME INFORMATIQUE	-28 837	-25 877
	904	3 136
IMMOBILISATIONS CORPORELLES		
<i>TERRAINS</i>		
21170000 TERRAIN ACQUIS	1 276 303	1 276 303
21270000 AGENCEMENT AMENAGEMENT TERRAIN		
28120000 AMORT. AGENCT. TERRAIN		
	1 276 303	1 276 303
<i>CONSTRUCTIONS</i>		
21310000 CONSTRUCTION	8 480 056	8 480 056
21410000 CONSTRUCTION SUR SOL D'AUTRUI		
28130000 AMORT. CONSTRUCTION	-1 398 329	-1 126 247
28140000 AMORT. CONSTRUCTION SUR SOL D'AUTRUI		
	7 081 727	7 353 810
<i>INSTALLATIONS TECHNIQUES MATERIEL ET OUTILLAGE INDUSTRIEL</i>		
21530000 INSTALLATION TECHNIQUE PEDAGOG		
21540000 MATERIEL OUTILLAGE PEDAGOGIQUE	767 701	697 485
21550000 MOBILIER PEDAGOGIQUE	189 141	182 407
28150000 AMORT. INSTALLATION TECHNIQUE	-547 684	-467 221
	409 158	412 671
<i>AUTRES IMMOBILISATIONS CORPORELLES</i>		
21810000 INSTALLATION AMENAGEMENT DIVERS	12 492	12 492
21820000 MATERIEL DE TRANSPORT	38 682	38 682
21830000 MATERIEL DE BUREAU & INFORMATIQUE	181 753	175 534
21840000 MOBILIER DE BUREAU	32 634	32 634
21880000 AUTRE MATERIEL ET OUTILLAGE	163 399	163 399
28181000 AMORT. INSTALL. AMEN. DIVERS	-2 299	-1 466
28182000 AMORT. MATERIEL TRANSPORT	-18 701	-16 151
28183000 AMORT. MATERIEL BUREAU INFORMATIQUE	-172 767	-164 103
28184000 AMORT. MOBILIER BUREAU	-21 495	-17 089
28188000 AMORT. AUTRE MATERIEL OUTILLAGE	-128 545	-105 930
	85 152	118 003

ACTIF	Exercice N 31/12/2007	Exercice N-1 31/12/2006
<i>IMMOBILISATIONS EN COURS</i>		
23130000 IMMOB, EN COURS / CONSTRUCTION		
23150000 IMMOBILISATION EN COURS		
<i>IMMOBILISATIONS FINANCIERES</i>		
<i>PRETS</i>		
27430000 PRETS AU PERSONNEL	5 907	5 907
27480000 PRET SUR EFFORT CONSTRUCTION	5 907	5 907
<i>AUTRES IMMOBILISATIONS FINANCIERES</i>		
27530000 DEPOT ET CAUTIONNEMENT	484	1 837
	484	1 837
TOTAL I	8 859 636	9 171 667
ACTIF CIRCULANT		
<i>STOCKS ET EN COURS</i>		
<i>MATIERES PREMIERES, APPROVISIONNEMENTS</i>		
31210000 STOCK GENERAL	21 781	21 214
39000000 PROV DEPRECIATION STOCK		
	21 781	21 214
<i>CREANCES</i>		
<i>CLIENTS ET COMPTES RATTACHES</i>		
41100000 CLIENTS	34 406	28 904
41600000 CLIENTS DOUTEUX	800	1 423
41810000 CLIENTS FACTURES A ETABLIR	2 510	232
49100000 PROVISIONS CREANCES DOUTEUSES	-400	-1 423
	37 316	29 136
<i>AUTRES CREANCES</i>		
18100000 COMPTE LIAISON ORGANISME DE GESTION	364 201	615 397
18100100 COMPTE LIAISON CFA AIX		
18100300 COMPTE LIAISON CFA ARLES		
40100000 FOURNISSEURS DEBITEURS		632
40400000 FOURNISSEURS DEBITEURS IMMO	446	446

ACTIF		Exercice N° 31/12/2007	Exercice N°1 31/12/2006
42190000	PERSONNEL REMUNERATIONS DUES		56
4222000	COMITE D'ENTREPRISE ET APAS		
4252000	ACOMPTE ET AVANCE AU PERSONNEL		90
42710000	PERSONNEL OPPOSITIONS		
4387000	INDEMN. JOURN. SECURITE SOCIALE		
44111000	SUBVENTION ETAT EQUIPEMENT		
44112000	SUBV. REGION EQUIPEMENT		
44171300	SUBVENTION ETAT / EXAMEN		
44172100	SUBVENTION REGION FONCTIONNEMENT	807 154	1 010 411
44172400	SUBVENTION REGION C.P.A.		
44172800	SUBVENTION REGION DIVERS	22 617	13 405
44183000	SUBVENTION FONCT. CCCA		
44183500	SUBVENTION CCCA TRAVAUX		
44183600	SUBVENTION CCCA EQUIPEMENT		
44183900	CCCA AMELIORATION QUALITE	64 948	65 243
44883800	CCCA FACTURATION/SUBVENTION		
44870000	SUBV A RECEVOIR REGION & CCCA	255 950	204 068
46870000	PRODUITS A RECEVOIR	21 528	33 026
		1 536 844	1 942 774
<i>DISPONIBILITES</i>			
50800000	VALEURS MOBILIERES DE PLACEMENT + LIVRET EPARGNE	817	4 861
51870000	INTERET COURUS A RECEVOIR	109	1 155
51210000	BANQUES (BPPC, SOCIETE GENERALE)	3 194 005	26 802
51400000	C.C.P.	55 467	55 467
53100000	CAISSE	658	81
		3 251 056	88 365
<i>COMPTES DE REGULARISATION</i>			
<i>CHARGES CONSTATEES D'AVANCE</i>			
48610000	CHARGES CONSTATEES D'AVANCE	9 278	9 338
		9 278	9 338
	TOTAL II	4 856 275	2 090 827
<i>CHARGES A REPARTIR SUR PLUSIEURS EXERCICES</i>			
48180000	CHARGES A ETALER		
	TOTAL III		
	TOTAL GENERAL (I + II + III)	13 715 910	11 262 494

PASSIF	Exercice N 31/12/2007	Exercice N-1 31/12/2006
CAPITAUX PROPRES		
<i>RESERVES AFFECTEES AUX INVESTISSEMENTS</i>		
<i>RESERVES INVESTISSEMENTS REALISES</i>		
<i>REPORT A NOUVEAU</i>		
11000000 REPORT A NOUVEAU CREDITEUR	-225 454	-205 880
11910000 REPORT A NOUVEAU DEBITEUR		
	225 454	205 880
<i>RESULTAT DE L'EXERCICE (Bénéfice ou perte)</i>	18 513	20 282
<i>SUBVENTIONS D'INVESTISSEMENT</i>		
13111000 SUBVENTION EQUIPEMENT ETAT	275 981	275 981
13121000 SUBVENTION EQUIPEMENT REGION	5 176 265	5 136 106
13171000 SUBVENTION EQUIPEMENT COLL. PUB	9 299	9 299
13181000 SUBV. TAXE D'APPRENTISSAGE	43 486	43 486
13183000 SUBV. CCCA CONSTRUCTION INITIAL	55 090	55 090
13183500 SUBV. CCCA TRAVAUX	4 960 595	4 960 595
13183600 SUBV. CCCA EQUIPEMENT	429 649	390 702
13185000 SUBV. ANT. A.G. 13.07.90 NON AMOR	-122 388	-122 388
13188800 SUBVENTIONS EQUIPEMENT DIVERSE	9 082	9 082
13900000 REPRISE SUBV. SUR AMORTISSEMENT	-2 332 301	-1 938 538
	8 504 759	8 819 416
TOTAL I	8 265 791 81	8 593 253
PROVISIONS POUR RISQUES ET CHARGES		
<i>PROVISIONS POUR RISQUES</i>		
15110000 PROVISIONS POUR LITIGES		
15180000 PROVISION POUR RISQUE & CHARGE		
15182000 PROV. DEPART EN RETRAITE	206 663	182 035
	206 663	182 035
<i>PROVISIONS POUR CHARGES</i>		
15721000 GROSSES REPARATIONS CCCA		
15722000 PROVISIONS GROSSES REPARATIONS		
TOTAL II	206 663	182 035

PASSIF	Exercice N 31/12/2007	Exercice N-1 31/12/2006
FONDS DEDIES		
<i>SUR SUBVENTIONS DE FONCTIONNEMENT</i>		
19420000 FONDS DEDIES CCCA - AMELIORATION QUALITE	5 000	
19430000 FONDS DEDIES CCCA - AUTRES SUBVENTIONS		12 000
19450000 FONDS DEDIES REGION - AUTRES SUBVENTIONS	8 000	
	13 000	12 000
<i>SUR AUTRES RESSOURCES</i>		
TOTAL III	13 000	12 000
DETTES		
DETTES FINANCIERES		
<i>EMPRUNTS ET DETTES AUPRES D'ETABLISSEMENTS DE CREDIT</i>		
51200000 BPPC		501 031
		501 031
DETTES D'EXPLOITATION		
<i>DETTES FOURNISSEURS ET COMPTES RATTACHES</i>		
40100000 FOURNISSEURS	140 301	129 709
	140 301	129 709
DETTES FISCALES ET SOCIALES		
42110000 PERSONNEL REMUNERATIONS DUES		
42240000 A.P.A.S.ET COMITE ENTREPRISE	387	359
42250000 MEDECINE DU TRAVAIL	2 487	2 287
42520000 ACOMPTE ET AVANCE AU PERSONNEL		
42820000 PROV. CONGE PAYE ET PRIMES	143 170	201 918
43110000 URSSAF	74 755	70 167
43702000 MUTUELLE		
43703000 PRO.BTP etam	50 387	47 796
43703100 PRO BTP CADRES	7 382	6 837
43704000 ASSEDIC	10 915	10 207
43730000 FORMATION CONTINUE	22 903	6 051
43740000 EFFORT CONSTRUCTION	6 513	5 923
43820000 PROV. CHARGES SOCIALES / CP + PRIME	65 450	92 534
43860000 CHARGES A PAYER ETAT		
43870000 INDEMN. JOURN. SECURITE SOCIALE	2	1 920
44111000 SUBVENTION EQUIPEMENT ETAT/REGION	191 016	141 427

PASSIF		Exercice N°1 31/12/2007	Exercice N°1 31/12/2006
44172100	SUBVENTION REGION FONCTIONNEMENT		
44172300	SUBV. REGION PACA C.P.A.	25 203	42
44172800	SUBVENTION REGION DIVERS		
44183300	SUBVENTION CCCA RENOUVELLEMENT EQPTS	32 686	38 063
44183400	SUBVENTION CCCA DOT. FORFAITAIRE	74 969	55 938
44183500	SUBVENTION CCCA TRAVAUX	20 715	20 715
44183700	SUBVENTION GROSSE REPARATION	75 600	55 600
44183800	SUBVENTION CCCA SERVICES FACT	3 396	11 026
44198100	TAXE D'APPRENT. RECUE D'AVANCE		
44198300	AVANCE SUR SUBV. CCCA	43 000	43 000
44720000	TAXE SUR SALAIRE	2 840	4 777
44820000	PROV. CHARGE FISCALE / CP + PRIME	10 484	14 550
44860000	CHARGES A PAYER ETAT		2 713
		364 260	638 660
DETTES SUR IMMOBILISATIONS ET COMPTES RATTACHES			
16850000	AUTRES EMPRUNTS ET DETTES SUR IMMOBILISATIONS	265 261	274 408
40400000	FOURNISSEUR D'IMMOBILISATION		
		265 261	274 408
AUTRES DETTES			
18100000	COMPTE DE LIAISON O.G		
18100100	COMPTE DE LIAISON AIX	3 776 143	561 291
18100300	COMPTE DE LIAISON ARLES	118 145	118 145
41110000	CLIENTS CREDITEURS		
46760100	TIERS CONCERNES		
46765000	AUTRES TIERS CONCERNES		
46768800	DIVERS	-431	-431
46860000	CHARGES A PAYER	58 401	57 202
47110000	RECETTES A CLASSER		
		38 952 259	736 208
COMPTES DE REGULARISATION			
		8 375	
TOTAL IV		5 230 455	2 475 206
TOTAL GENERAL (I + II + III + IV)		13 715 910	11 262 494

	Exercice N 31/12/2007	Exercice N-1 31/12/2006
PRODUIT D'EXPLOITATION		
<i>PRODUCTION VENDUE DE BIENS</i>		
70110000 VENTES PRODUITS FABRIQUES		
70310000 VENTES PRODUITS RESIDUELS	6 288	1 810
	6 288	1 810
<i>PRODUCTION VENDUE DE SERVICES</i>		
70611000 FORMATION CONTINUE (insertion prof...)		
70612000 PRESTATION FORMAT. (Ccca+coffreur banch+cram...)	1 290	
70615000 PRESTATION AUTRES FORMA(eccp feder btp 13...)		
70621100 PARTICIP. REPAS APP. INTERNES		
70621200 PARTICIP. REPAS APP. 1/2 PENS	35 314	43 685
70622100 PARTICIP. REPAS FC		
70622200 PARTICIP. REPAS C.P.A.		
70622500 PARTICIP. REPAS AUTRES STAGIAIRES		
70622800 PARTICIP. REPAS PERSONNEL	8 917	9 014
70622900 PARTICIP. REPAS COMMENSAUX EXT ET AUTRES	189	115
70651100 PARTICIP. HEBERG. APPRENTIS	38	
70652100 PARTICIP. HEBERG. C.P.A.		
70652500 PARTICIP. HEBERG. STAGIAIRES AUTRES		
70652900 PARTICIP. HEBERG. COMMENSAUX EXT ET AUTRES		
70630000 LOCATIONS		
70640000 MISE A DISPOS DE PERSONNEL		
70650000 REPRODUCTION DE DOCUMENTS		
70688000 AVANTAGES EN NATURE	3 460	2 976
	49 207	55 790
TOTAL PRODUITS DE SERVICE	55 495	57 599
<i>SUBVENTIONS D'EXPLOITATION</i>		
74111300 SUBVENTION ETAT EXAMENS	9 325	10 192
74118200 SUBVENTION ETAT MANUEL SCOLAIR		700
74180000 SUBVENTION ETAT EQUIPEMENTS		
74421000 SUBVENTION REGION FONCTIONNEMENT	1 885 116	1 817 552
74422000 SUBVENTION REGION REPAS	12 786	16 150
74423000 SUBVENTION REGION HEBERGEMENT	1 568	442
74424000 SUBVENTION REGION TRANSPORT	125 503	222 812
74428000 REGION REFORCT RENOV. APPRENT./ FSE	30 425	
74428400 SUBVENTION REGION C.P.A.	13 034	34 480
74428700 REGION GROSSES REPARATIONS		
74428800 REGION AUTRES SUBVENTIONS	80 705	97 558
74452000 APPRENTIS SECTEUR PUBLIC	89 460	54 453
74811000 SUBV. TAXE D'APPRENT. LOCALE	306 990	214 864
74812000 SUBV. TAXE D'APPRENT. CCCA	2 015	7 802
74831000 SUBV. CCCA FONCTIONNEMENT	553 777	503 842
74837000 CCCA GROSSES REPARATIONS		
74838200 SCE COMMUNICATION CCCA	5 000	10 000

		Exercice N° 31/12/2007	Exercice N°1 31/12/2006
7483800	AUTRES SERVICES CCCA	17 529	6 166
74839000	CCCA AMELIORATION QUALITE	52 503	52 351
74850000	SUBV. REAFFECTEES PAR BTP FORMATION BDR		
74881000	SUBV. DIVERSES DU BATIMENT		
74888000	SUBVENTIONS DIVERSES		12 000
		3 185 736	3 061 366
<i>REPRISES SUR AMORT. ET PROV., TRANSFERTS DE CHARGES</i>			
78110000	REPRISE SUR AMMORTISSEMENTS		
78152000	REPRISE PROV. RISQUES EXPLOIT.		
78153000	REP. PROV. RISQUES PATRIMOINE		
78173000	REPR. PROV. DEPR. DES STOCKS		
78174000	REPRISE PROV. DEPREC. CLIENTS	1 023	5 236
79130000	REFACTURATION DE FRAIS		200
79180000	TRANSFERTS DE CHARGES	13 181	
		14 204	5 436
<i>AUTRES PRODUITS</i>			
75810000	REMBT F.C. DU PERSONNEL	34 368	24 988
75820000	AUTRES PRODUITS DE GESTION COURANTE		
75850000	PARTICIPATION FRAIS DOSSIERS	35 664	34 964
75880000	AUTRES PRODUITS DE GESTION COURANTES	13 771	4 519
		83 803	64 471
TOTAL DES PRODUITS D'EXPLOITATION (I)		3 339 238	3 188 871
CHARGES D'EXPLOITATION			
<i>ACHATS DE MATIERES PREMIERES ET APPROVISIONNEMENTS</i>			
60126000	MAITRE OEUVRE ELECTRICITE	11 559	10 922
60126100	MAITRE D'OEUVRE MACONNERIE	42 877	31 943
60126300	BOIS	2 643	2 740
60126400	ENERGIE	70 453	56 141
60126500	METALLERIE	5 800	5 319
60126700	FINITION	6 787	8 478
60126900	TECHNIQUE		
60136000	PETIT OUT. ELECTRICITE	170	1 061
60136100	PETIT OUT. MAC. CARR. PLAT.	702	2 100
60136300	PETIT OUT. BOIS		3 139
60136400	PETIT OUT. PLOMBERIE	5 653	10 218
60136500	PETIT OUTILLAGE METALLERIE	1 847	2 032
60136700	PETIT OUTILLAGE FINITION	1 196	2 319
60136900	PETIT OUTILL. FORMAT. DIVERSES		
60151000	MAT. FOURN. EXAMENS	51 197	38 283
60171000	FOURN. RESTAURATION / HEBERGEMENT	272	1 564
60173000	FOURN. PAPIER REPR. COURS	5 162	7 603
60222000	PRODUITS ENTRETIEN	438	425
60223000	FOURNITURES ENSEIGNT DIVERS	4 139	1 031
60225000	FOURNITURES BUREAU	13 844	13 665
		224 539	198 983

	Exercice N°1 31/12/2007	Exercice N°1 31/12/2006
<i>VARIATION DE STOCK (MAT. PREMIERES ET APPROV.)</i>		
60300000 VARIATION DU STOCK	-567	-2 400
	567	2 400
<i>AUTRES ACHATS ET CHARGES EXTERNES</i>		
60611000 E.D.F.	25 272	26 531
60612000 EAUX	12 312	13 661
60613000 GAZ	23 501	27 649
60614000 CARBURANTS	874	948
60615000 CHAUFFAGE	1 025	993
60631000 FOURNITURES D'ENTRETIEN	499	454
60632000 PETIT MAT FOURNITURE DE CUISINE	918	527
60635000 PETIT MOBILIER PEDAGOG. E.G.	1 147	1 210
60636000 PETIT MOBILIER PEDAGOG. ATELIER	4 135	1 791
60637000 PETIT MOBILIER PEDAGOG. CRAF	1 836	3 069
60638000 PETIT MATERIEL DE BUREAU	3 082	5 018
60641100 FOURNITURES ADMINISTRATIVES	2 556	3 007
60670000 ENSEIGNEMENT GENERAL +TECHNO+CRAF+ EPS	1 306	2 511
60676000 ELECTRICITE	10 197	13 563
60676100 MACONNERIE	14 381	19 795
60676300 MENUISERIE	2 280	3 485
60676400 PLOMBERIE	26 746	32 725
60676500 METALLERIE	3 183	4 083
60676700 FINITION	7 117	5 102
60678900 TECHNIQUE		
60683000 FOURNIT. REPRODUCTIONS	128	
60686000 FOURNIT. D'INFIRMERIE	616	1 276
60687000 VETEMENT TRAVAIL	74	1 820
60689000 AUTRES FOURNITURES		
60691000 FOURN. NON STOCKEES EXAMENS	5 792	3 027
61361000 LOCATION MATERIEL PEDAGOGIQUE		
61361000 LOCATION MATERIEL ET OUTILLAGE		
61361500 LOCATION VEHICULE DE TRANSPORT	2 676	366
61362000 LOCATION MATERIEL DE BUREAU	6 823	3 992
61363000 LOCATION PHOTOCOPIEUR	16 506	17 035
61410000 CH. LOCATIVE ET COPROPRIETE		
61521200 ENTRET. ET REP. DES IMMEUBLES	46 311	24 581
61521300 GROSSES REPARATIONS		3 902
61521400 NETTOYAGE DES LOCAUX et ESPACES VERTS	99 392	98 584
61551000 ENTRE. REPAR. MATERIEL OUTILLAGE	5 335	933
61551500 ENTRE. REPAR. MAT. AUTOMOBILE	1 065	1 275
61553000 ENTRE. REPAR. MATERIEL DE BUREAU ET REPRO	13 258	14 241
61556000 ENTRE. REPAR. MAT. CUISINE	2 194	1 123
61561000 CONTRATS DE MAINTENANCE	15 122	21 441
61611000 INCENDIE DEGATS DES EAUX	6 341	6 121
61612000 VOL BRIS DE MACHINES	2 431	2 359
61613000 RESP. CIVILE ET INDIV. ACC.	2 516	2 446
61614000 VEHICULES AUTOMOBILES	633	675
61638000 ASSURANCES TRANSPORTS AUTRES BIENS + DIVERS	3 194	3 092
61661000 ASSURANCES A.T. C.P.A.	98	

		Exercice N 31/12/2007	Exercice N-1 31/12/2006
61710000	ETUDES ET RECHERCHES		
61810000	DOCUMENTATION GENERALE		
61830000	DOCUMENTATION TECHN ET EG	1 961	2 969
61850000	FOURNITURES POUR SEMINAIRES	60	46
62111000	INTERIM ENSEIGNEMENT	10 258	22 470
62112000	INTERIM AUTRES PERSONNELS	6 664	17 308
62151000	PERSONNEL DE L'ORGANISME GESTIONNAIRE	180 935	155 987
62260000	HONORAIRES	694	9 589
62262000	HONORAIRES DE FORMATION	13 383	20 714
62271000	FRAIS D'ACTES ET CONTENTIEUX		
62282000	CONTROLE TECHNIQUE INSTALLAT.	8 528	1 434
62310000	PUBLICITE ANNONCE INSERTION		3 607
62320000	COMMUNICATIONS RELATIONS PUBLIQUES	3 638	12 805
62330000	FOIRES ET EXPOSITIONS	633	1 993
62340000	PUBLICATIONS	1 924	
62380000	DIVERS (DONS,POURBOIRES,,)		540
62430000	TRANSPORTS CFA ET ANNEXES		
62450000	LIAISON CFA ENTREPRISE	4 777	3 557
62461000	REMB TRANSP. DEMI-PENSIONNAIRES	113 964	114 175
62461500	REMB. TRANSP. INTERNES	2 726	963
62462000	TRANSP. COLLECTIF DEMI-PENSION.		
62462500	TRANSP. COLLECTIF INTERNES		
62481000	VOYAGES EDUCATIFS+echanges Européens	9 267	4 225
62482000	FRAIS DE DEBLAIEMENTS	17 267	19 940
62488000	TRANSPORTS DIVERS		
62580000	DEPLAC. / MISSIONS & RECEPT. ASSOC+CFA	16 277	15 535
62610000	PTT AFFRANCHISSEMENTS	19 307	19 526
62620000	PTT TELECOMMUNICATIONS	17 279	17 090
62820000	FRAIS PEDAGOG+SEJOUR. STAGES FPC	57 371	45 457
62830000	FRAIS REPRODUCTION EXTERIEURS	99	
62841000	FRAIS DE RECRUTEMENT PERSONNEL	18 530	1 450
62851000	HEBERGEMENT DES ELEVES	958	442
62861100	RESTAURATION DES ELEVES	72 219	77 770
62861200	INDEMN NUIITS INTERNES	588	220
62861300	REPAS STAGIAIRES FC		
62862000	RESTAURATION AUTRES	22 672	19 779
62881000	FRAIS TAXE APPRENTISSAGE	2 879	986
62881500	TRAITEMENT INFORMATIQUE EXTER.		
62882000	FRAIS DE GARDIENNAGE	984	1 024
62888000	AUTRES CHARGES DIVERSES		
		978 702	966 013
<i>IMPOTS, TAXES ET VERSEMENTS ASSIMILES</i>			
63110000	TAXE SUR SALAIRES	33 654	28 257
63188200	CHARGES FISCALES / CP + PRIME	-4 067	-8 869
63310000	TAXE SUR TRANSPORT	26 244	23 628
63320000	F.N.A.L.	7 176	6 452
63330000	FORMATION CONTINUE	22 790	19 620
63340000	EFFORT CONSTRUCTION	6 334	5 724
63500000	AUTRES IMPOTS	18 748	18 322
63700000	AGEFIPH + TAXES DIVERSES		2 713
		110 880	95 846

	Exercice N 31/12/2007	Exercice N:1 31/12/2006
SALAIRES ET TRAITEMENTS		
64100000 SALAIRES	1 058 535	962 635
64120000 CONGES PAYES	232 108	198 982
64128200 PROV. CONGE PAYE + PRIMES	-58 748	35 999
64130000 PRIMES ET GRATIFICATIONS	104 874	95 132
64144000 INDEMN ET AVANT DIVERS	30 515	37 849
	1 367 284	1 330 597
CHARGES SOCIALES		
64510000 URSSAF	396 251	358 744
64533000 RETRAITE ETAM + AGFF	140 720	128 314
64533100 RETRAITE CADRE	18 602	15 615
64540000 ASSEDIC	58 014	53 792
64720000 COMITE D'ENTREPRISE	28 412	30 022
64740000 A.P.A.S.	1 465	1 316
64750000 MEDECINE DU TRAVAIL	9 156	8 107
64808200 PROV. CHARGES SOCIALES / CP + PRIMES	-27 084	18 809
64808800 AUTRES FRAIS DE PERSONNEL	-29 011	-17 560
	596 524	597 160
DOTATIONS D'EXPLOITATION		
SUR IMMOBILISATIONS : DOTATIONS AUX AMORTISSEMENTS		
68111000 DOTATION AMORT. INCORPORELLES		
68112000 DOTATION AMORT. CORPORELLES	394 576	397 046
68120000 DOT. AUX AMORT. CHARGES A ETALER		
	394 576	397 046
SUR ACTIF CIRCULANT : DOTATIONS AUX PROVISIONS		
68173000 PROV. DEPRECIATION STOCK		
68174000 PROV. DEPREC. CLIENTS		1 225
		1 225
POUR RISQUES ET CHARGES : DOTATIONS AUX PROVISIONS		
68152000 DOT. PROV. RISQUES EXPLOITATION		
68153000 PROVISION GROSSES REPARATIONS		
68154000 PROV. CCCA GROS ENTRETIENS		
68155000 DOT. PROV. DEPART RETRAITE	24 628	13 074
68158000 AUTRES PROV. POUR RISQUES		
	24 628	13 074
AUTRES CHARGES		
65410000 CREANCE DE L'EXERCICE		50
65440000 PERTES CREANCES IRRECOURVABLES		5 037
65810000 CHARGES DIVERSES DE GESTION	54 109	63 121

	Exercice N° 31/12/2007	Exercice N°1 31/12/2006
65850000 SUBVENTION FOYER SOCIO EDUC	4 544	2 339
	58 663	70 848
TOTAL DES CHARGES D'EXPLOITATION (II)	3 755 220	3 668 093
1 - RESULTAT D'EXPLOITATION (I - II)	-415 981	-479 222
PRODUITS FINANCIERS		
<i>AUTRES INTERETS ET PRODUITS ASSIMILES</i>		
76710000 PRODUITS NETS DE CESSON DES VMP		
76810000 PRODUITS FINANCIERS	109	1 155
	109	1 155
TOTAL DES PRODUITS FINANCIERS (III)	109	1 155
CHARGES FINANCIERES		
<i>INTERETS ET CHARGES ASSIMILEES</i>		
66100000 INTERETS BANCAIRES	253	12 004
66810000 CHARGES FINANCIERES	942	1 958
	1 195	13 961
TOTAL DES CHARGES FINANCIERES (IV)	1 195	13 961
2 - RESULTAT FINANCIER (III - IV)	-1 086	-12 806
3 - RESULTAT COURANT AVANT IMPOTS (I - II + III - IV)	-417 067	-492 028
PRODUITS EXCEPTIONNELS		
<i>PRODUITS EXCEPTIONNELS SUR OPERATIONS DE GESTION</i>		
77100000 PRODUITS EXCEPT. OPER. GESTION		
77150000 SUBVENTION D'EQUILIBRE		
77210000 PRODUITS /EXERCICES ANTERIEURS	10 919	107 996
	10 919	107 996
<i>PRODUITS EXCEPTIONNELS SUR OPERATIONS EN CAPITAL</i>		
77710000 QUOTE-PART SUBV. EQUIP./AMORT.	393 763	396 365
77500000 PRODUITS CESSON IMMOBILISAT.		
77810000 AUTRES PRODUITS EXCEPTIONNELS		
	393 763	396 365
<i>REPRISE SUR PROVISIONS ET TRANSFERTS DE CHARGES</i>		
78750000 RISQUES ET CHARGES EXCEPTIONNELLES		
TOTAL DES PRODUITS EXCEPTIONNELS (V)	404 682	504 361

	Exercice N 31/12/2007	Exercice N-1 31/12/2006
CHARGES EXCEPTIONNELLES		
<i>CHARGES EXCEPTIONNELLES SUR OPERATIONS DE GESTION</i>		
67120000 PENALITES ET AMENDES		
67180000 CHARGES EXCEPT./ OPER. GESTION		
67210000 CHARGES / EXERCICES ANTERIEURS	127	22 006
67810000 PERTE SUBVENTION REGION		
67880000 AUTRES CHARGES EXCEPTIONNELLES		23
	127	22 029
<i>CHARGES EXCEPTIONNELLES SUR OPERATIONS EN CAPITAL</i>		
67520000 CHARGES SUR CESSION IMMOBILISAT.		
<i>DOTATIONS EXCEPTIONNELLES AMTS ET PROV</i>		
68710000 DOTATION EXCEPTIONNELLE		
TOTAL DES CHARGES EXCEPTIONNELLES (VI)	127	22 029
4 - RESULTAT EXCEPTIONNEL (VII - VIII)	404 555	482 332
<i>IMPOTS SUR LES BENEFICES</i>		
69500000 IMPOT SUR SOCIETE		
TOTAL VII		
<i>REPORT DES RESS. NON UTILISEES DES EXERCICES ANTERIEURS</i>		
78942000 REPORT DES RESSOURCES CCCA - AMELIORATION QUALITE	12 000	1 414
78943000 REPORT DES RESSOURCES CCCA - AUTRES SUBVENTIONS		
TOTAL VIII	12 000	1 414
<i>ENGAGEMENTS A REALISER SUR RESSOURCES AFFECTEES</i>		
68942000 ENGAGEMENTS A REALISER CCCA - AMELIORATION QUALITE	5 000	
68943000 ENGAGEMENTS A REALISER CCCA - AUTRES SUBVENTIONS		
65845000 ENGAGEMENTS A REALISER CR - AUTRES SUBVENTIONS	8 000	12 000
TOTAL IX	13 000	12 000
TOTAL PRODUITS (I + III + V + VIII)	3 756 030	3 695 801
TOTAL DES CHARGES (II + IV + VI + VII + IX)	3 769 542	3 716 083
5 - BENEFICE OU PERTE (total des produits - total des charges)	13 513	20 282

QUATRIEME PARTIE

CFA ARLES

BILAN AU 31 DECEMBRE 2007

DETAIL:

	<u>page</u>
Bilan actif	67
Bilan passif	68
Compte de résultat	69
Détail du bilan actif	71
Détail du bilan passif	74
Détail du compte de résultat	77

	Exercice N 31/12/2007			Exercice N-1 31/12/2006
	BRUT	AMORTISSEMENTS ET PROVISIONS	NET	NET
IMMOBILISATIONS INCORPORELLES				
Frais d'établissement				
Concessions, Brevets et droits similaires				
Autres immobilisations incorporelles				
Avances et comptes sur immob. incorporelles				
IMMOBILISATIONS CORPORELLES				
Terrains	2 550		2 550	2 550
Agencement Aménagement Terrain				
Constructions				
Installations tech. Matériel et outill. ind.				
Autres immobilisations corporelles				
Immobilisations en cours				
Avances et comptes	3 811 054		3 811 054	553 558
IMMOBILISATIONS FINANCIERES				
Autres titres immobilisés				
Prêts				
Autres immobilisations financières				
TOTAL I	3 813 604		3 813 604	556 108
STOCKS				
Matières premières, approvisionnements				
Avances et comptes versés sur commandes				
CREANCES				
Clients et comptes rattachés				
Autres créances	8 159 622		8 159 622	10 553 371
VMP + Livret d'Épargne				
Disponibilités				
Charges constatées d'avance				
TOTAL II	8 159 622		8 159 622	10 553 371
Charges à répartir sur plusieurs exercices (III)				
TOTAL GENERAL (I + II + III)	11 973 226		11 973 226	11 109 480

PASSIF	Exercice N 31/12/2007	Exercice N-1 31/12/2006
RESERVES Réserves affectées aux invest. autofinancés Réserves affectées utilisées		
REPORT A NOUVEAU		
RESULTAT DE L'EXERCICE (Bénéfice ou perte)		
Subventions d'investissement	3 813 604	556 108
TOTAL I	3 813 604	556 108
PROVISIONS POUR RISQUES ET CHARGES Provisions pour risques Provisions pour charges		
TOTAL II		
FONDS DEDIES Sur subventions de fonctionnement Sur autres ressources	5 900	4 000
TOTAL III	5 900	4 000
DETTES FINANCIERES Emprunts et dettes auprès d'établissements de crédit Emprunts et dettes financières diverses Avances et acomptes reçus sur commandes en cours		
DETTES D'EXPLOITATION Dettes fournisseurs et comptes rattachés Dettes fiscales et sociales	6 918 933	10 158 813
Dettes sur immobilisations et comptes rattachés Autres dettes	1 234 789	558 390 000
Produits constatés d'avance		
TOTAL IV	8 153 722	10 549 371
TOTAL GENERAL (I + II + III + IV + V)	11 973 226	11 109 480

	Exercice N 31/12/2007	Exercice N-1 31/12/2006
PRODUITS D'EXPLOITATION		
Production vendue de Biens		
Production vendue de Services		
Subventions d'exploitation	7 900	8 000
CHIFFRE D'AFFAIRES NET	7 900	8 000
Production immobilisée		
Reprises sur amortissements et provisions		
Transferts de charges d'exploitations		
Autres produits		
TOTAL DES PRODUITS D'EXPLOITATION (I)	7 900	8 000
CHARGES D'EXPLOITATION (2)		
Achats de matières premières et autres approvisionnements		
Variation de stock (matières premières et autres approvisionnements)		
Autres achats et charges externes	6 000	4 000
Impôts, taxes et versements assimilés		
Salaires et traitements		
Charges sociales		
Dotations d'exploitation		
Sur immobilisations : dotations aux amortissements		
Sur immobilisations : dotations aux provisions		
Sur actif circulant : dotations aux provisions		
Pour risques et charges : dotations aux provisions		
Autres charges		
TOTAL DES CHARGES D'EXPLOITATION (II)	6 000	4 000
1 - RESULTAT D'EXPLOITATION (I - II)	1 900	4 000
PRODUITS FINANCIERS		
Produits autres valeurs mobilières et créances de l'actif immobilisé		
Autres intérêts et produits assimilés		
Reprises sur provisions et transferts de charges		
Différences positives de change		
Produits nets sur cessions de valeurs mobilières de placement		
TOTAL III		

	Exercice N 31/12/2007	Exercice N-1 31/12/2006
CHARGES FINANCIERES		
Dotations aux amortissements et aux provisions		
Intérêts et charges assimilées (4)		
Différences négatives de change		
Charges nettes sur cessions de valeurs mobilières de placement		
TOTAL IV		
2 - RESULTAT FINANCIERS (III - IV)		
3 - RESULTAT COURANT AVANT IMPOTS (I + II + III - IV)	1 900	4 000
PRODUITS EXCEPTIONNELS		
Produits exceptionnels sur opérations de gestion		
Produits exceptionnels sur opération en capital		
Reprises sur provisions et transferts de charges		
TOTAL V		
CHARGES EXCEPTIONNELLES		
Charges exceptionnelles sur opération de gestion		
Charges exceptionnelles sur opérations en capital		
Dotations exceptionnelles aux amortissements et aux provisions		
TOTAL VI		
3 - RESULTAT D'EXCEPTIONNEL (V - VI)		
Impôts sur les bénéfices (VII)		
Report des ressources non utilisées des exercices antérieurs (VIII)	4 000	4 000
Engagements à réaliser sur ressources affectées (IX)	5 900	4 000
TOTAL PRODUITS (I + III + V + VII)	11 900	8 000
TOTAL DES CHARGES (II + IV + VI + VII + IX)	11 900	8 000
4 - BENEFICE OU PERTE (total des produits - total des charges)		

ACTIF	Exercice N 31/12/2007	Exercice N-1 31/12/2006
ACTIF IMMOBILISE		
IMMOBILISATIONS INCORPORELLES		
<i>CONCESSIONS, BREVETS ET DROITS SIMILAIRES</i>		
20500000 PROGRAMMES INFORMATIQUE		
28050000 AMORT. PROGRAMME INFORMATIQUE		
IMMOBILISATIONS CORPORELLES		
<i>TERRAINS</i>		
21170000 TERRAIN ACQUIS	2 550	2 550
21270000 AGENCEMENT AMENAGEMENT TERRAIN		
28120000 AMORT. AGENCT. TERRAIN		
	2 550	2 550
<i>CONSTRUCTIONS</i>		
21310000 CONSTRUCTION		
21410000 CONSTRUCTION SUR SOL D'AUTRUI		
28130000 AMORT. CONSTRUCTION		
28140000 AMORT. CONSTRUCTION SUR SOL D'AUTRUI		
<i>INSTALLATIONS TECHNIQUES MATERIEL ET OUTILLAGE INDUSTRIEL</i>		
21530000 INSTALLATION TECHNIQUE PEDAGOG		
21540000 MATERIEL OUTILLAGE PEDAGOGIQUE		
21550000 MOBILIER PEDAGOGIQUE		
28160000 AMORT. INSTALLATION TECHNIQUE		
<i>AUTRES IMMOBILISATIONS CORPORELLES</i>		
21810000 INSTALLATION AMENAGEMENT DIVERS		
21820000 MATERIEL DE TRANSPORT		
21830000 MATERIEL DE BUREAU & INFORMATIQUE		
21840000 MOBILIER DE BUREAU		
21880000 AUTRE MATERIEL ET OUTILLAGE		
28181000 AMORT. INSTALL. AMEN. DIVERS		
28182000 AMORT. MATERIEL TRANSPORT		
28183000 AMORT. MATERIEL BUREAU INFORMATIQUE		
28184000 AMORT. MOBILIER BUREAU		
28188000 AMORT. AUTRE MATERIEL OUTILLAGE		

ACTIF	Exercice N 31/12/2007	Exercice N-1 31/12/2006
<i>IMMOBILISATIONS EN COURS</i>		
23130000 IMMOB, EN COURS / CONSTRUCTION	3 811 054	553 558
23800000 IMMOBILISATION ACOMPTE	3 811 054	553 558
IMMOBILISATIONS FINANCIERES		
<i>PRETS</i>		
27430000 PRETS AU PERSONNEL		
27480000 PRET SUR EFFORT CONSTRUCTION		
<i>AUTRES IMMOBILISATIONS FINANCIERES</i>		
27530000 DEPOT ET CAUTIONNEMENT		
TOTAL I	3 813 604	556 108
ACTIF CIRCULANT		
STOCKS ET EN COURS		
<i>MATIERES PREMIERES, APPROVISIONNEMENTS</i>		
31210000 STOCK GENERAL		
39000000 PROV DEPRECIATION STOCK		
CREANCES		
<i>CLIENTS ET COMPTES RATTACHES</i>		
41100000 CLIENTS		
41600300 CLIENTS DOUTEUX		
41810000 CLIENTS FACTURES A ETABLIR		
49100000 PROVISIONS CREANCES DOUTEUSES		
<i>AUTRES CREANCES</i>		
18100000 COMPTE LIAISON ORGANISME DE GESTION	1 116 131	2 701 201
18100100 COMPTE LIAISON CFA AIX		
18100200 COMPTE LIAISON CFA MARSEILLE	118 145	118 145
40100000 FOURNISSEURS DEBITEURS		
40400000 FOURNISSEURS DEBITEURS IMMO	399 618	

ACTIF		Exercice N 31/12/2007	Exercice N-1 31/12/2006
42190000	PERSONNEL REMUNERATIONS DUES		
42220000	COMITE D'ENTREPRISE ET APAS		
42520000	AVANCE ET ACPTES PERSONNEL		
42710000	PERSONNEL OPPOSITIONS		
43870000	INDEMN. JOURN. SECURITE SOCIALE		
44111000	SUBVENTION ETAT EQUIPEMENT		
44112000	SUBV. EQUIPEMENT REGION		
44171300	SUBVENTION ETAT / EXAMEN		
44172100	SUBVENTION REGION FONCTIONNEMENT		
44172400	SUBVENTION REGION C.P.A.		
44172800	SUBVENTION REGION DIVERS		
44183000	SUBVENTION FONCT. CCCA + TAXE APPR.		
44183500	SUBVENTION CCCA TRAVAUX		
44183600	SUBVENTION CCCA EQUIPEMENT		
44183900	CCCA AMELIORATION QUALITE	5 900	8 000
44183800	CCCA FACTURATION/SUBVENTION		
44870000	SUBV A RECEVOIR ETAT REGION & CCCA	6 519 828	7 726 025
46870000	PRODUITS A RECEVOIR		
		8 159 622	10 553 371
<i>DISPONIBILITES</i>			
50800000	VALEURS MOBILIERES DE PLACEMENT + LIVRET EPARGNE		
51870000	INTERETS COURUS		
51210000	BANQUES(BPPC, SG)		
51400000	C.C.P.		
53100000	CAISSE		
COMPTES DE REGULARISATION			
<i>CHARGES CONSTATEES D'AVANCE</i>			
48810000	CHARGES PAYEES D'AVANCE		
	TOTAL II	8 159 622	10 553 371
<i>CHARGES A REPARTIR SUR PLUSIEURS EXERCICES</i>			
48180000	CHARGES A ETALER		
	TOTAL III		
TOTAL GENERAL (I + II + III + IV + V)		11 973 226	11 109 480

PASSIF	Exercice N 31/12/2007	Exercice N-1 31/12/2006
CAPITAUX PROPRES		
<i>RESERVES AFFECTEES AUX INVESTISSEMENTS</i>		
<i>RESERVES INVESTISSEMENTS REALISES</i>		
<i>REPORT A NOUVEAU</i>		
11000000 REPORT A NOUVEAU CREDITEUR		
11910000 REPORT A NOUVEAU DEBITEUR		
<i>RESULTAT DE L'EXERCICE (Bénéfice ou perte)</i>		
<i>SUBVENTIONS D'INVESTISSEMENT</i>		
13111000 SUBVENTION EQUIPEMENT SUR IMMOBS EN COURS		
13111000 SUBVENTION EQUIPEMENT ETAT		
13121000 SUBVENTION EQUIPEMENT REGION	1 923 963	280 557
13171000 SUBVENTION EQUIPEMENT COLL. PUB		
13181000 SUBV. TAXE D'APPRENTISSAGE		
13183000 SUBV. CCCA CONSTRUCTION INITIAL	1 889 641	275 552
13183500 SUBV. CCCA TRAVAUX		
13183600 SUBV. CCCA EQUIPEMENT		
13185000 SUBV. ANT. A.G. 13.07.90 NON AMOR		
13900000 REPRISE SUBV. SUR AMORTISSEMENT		
	3 813 604	556 108
TOTAL I	3 813 604	556 108
PROVISIONS POUR RISQUES ET CHARGES		
<i>PROVISIONS POUR RISQUES</i>		
15110000 PROVISION POUR LITIGES		
15180000 PROVISION POUR RISQUE & CHARGE		
15182000 PROV. DEPART EN RETRAITE		
<i>PROVISIONS POUR CHARGES</i>		
15721000 GROSSES REPARATIONS CCCA		
15722000 PROVISIONS GROSSES REPARATIONS		
TOTAL II		

PASSIF	Exercice N 31/12/2007	Exercice N-1 31/12/2006
FONDS DEDIES		
<i>SUR SUBVENTIONS DE FONCTIONNEMENT</i>		
19420000 FONDS DEDIES CCCA - AMELIORATION QUALITE	5 900	4 000
19430000 FONDS DEDIES CCCA - AUTRES SUBVENTIONS		
19450000 FONDS DEDIES REGION - AUTRES SUBVENTIONS		
	5 900	4 000
<i>SUR AUTRES RESSOURCES</i>		
TOTAL III	5 900	4 000
DETTES		
DETTES FINANCIERES		
<i>EMPRUNTS ET DETTES AUPRES D'ETABLISSEMENTS DE CREDIT</i>		
51200000 BPPC PRADO		
DETTES D'EXPLOITATION		
<i>DETTES FOURNISSEURS ET COMPTES RATTACHES</i>		
40100000 FOURNISSEURS		
DETTES FISCALES ET SOCIALES		
42110000 PERSONNEL REMUNERATIONS DUES		
42200000 A.P.A.S.+C E		
42250000 MEDECINE DU TRAVAIL		
42520000 ACOMPTE ET AVANCE AU PERSONNEL		
42820000 PROV. CONGE PAYE ET PRIMES		
43110000 URSSAF		
43702000 MUTUELLE		
43703000 PRO.BTP etam		
43703100 PRO BTP CADRES		
43704000 ASSEDIC		
43730000 FORMATION CONTINUE		
43740000 EFFORT CONSTRUCTION		
43820000 PROV. CHARGES SOCIALES / CP + PRIME		
43860000 CHARGES A PAYER ETAT		
43870000 INDEMN. JOURN. SECURITE SOCIALE		
44110000 SUBVENTION EQUIPEMENT ETAT / REGION		
	5 195 759	6 821 550

PASSIF		Exercice N 31/12/2007	Exercice N-1 31/12/2006
44172100	SUBVENTION REGION FONCTIONNEMENT		
44172300	SUBV. REGION PACA C.P.A.		
44172800	SUBVENTION REGION DIVERS		
44183300	SUBVENTION CCCA RENOUVELLEMENT EQPTS		
44183400	SUBVENTION CCCA DOT. FORFAITAIRE		
44183500	SUBVENTION CCCA TRAVAUX	1 723 174	3 337 263
44183700	SUBVENTION CCCA GROSSE REPARATION		
44183800	SUBVENTION CCCA SERVICES FACT		
44198100	TAXE D'APPRENT. RECUE D'AVANCE		
44198300	AVANCE SUR SUBV. CCCA		
44720000	TAXE SUR SALAIRE		
44820000	PROV. CHARGE FISCALE / CP + PRIME		
44860000	CHARGES A PAYER ETAT		
		6 918 933	10 158 813
DETTES SUR IMMOBILISATIONS ET COMPTES RATTACHES			
16850000	AUTRES EMPRUNTS ET DETTES SUR IMMOBILISATIONS		
40400000	FOURNISSEUR D'IMMOBILISATION		558
			558
AUTRES DETTES			
18100000	COMPTE DE LIAISON O.G		
18100100	COMPTE DE LIAISON AIX	687 117	390 000
18100200	COMPTE DE LIAISON MARSEILLE		
41100000	CLIENTS CREDITEURS		
46760100	TIERS CONCERNES		
46765000	AUTRES TIERS CONCERNES		
46768800	DIVERS		
46860000	CHARGES A PAYER	547 672	
47150000	T.A. RECU POUR LE CCCA		
		1 234 789	390 000
COMPTES DE REGULARISATION			
	TOTAL IV	8 153 722	10 549 371
	TOTAL GENERAL (I + II + III + IV)	11 973 226	11 109 480

	Exercice N 31/12/2007	Exercice N:1 31/12/2006
PRODUIT D'EXPLOITATION		
<i>PRODUCTION VENDUE DE BIENS</i>		
70110000 VENTES PRODUITS FABRIQUES		
70310000 VENTES PRODUITS RESIDUELS		
<i>PRODUCTION VENDUE DE SERVICES</i>		
70611000 FORMATION CONTINUE (insertion prof...)		
70612000 PRESTATION FORMAT. (Ccca+coffreur banch+cram...)		
70615000 PRESTATION AUTRES FORMA(cccp feder btp 13...)		
70621100 PARTICIP. REPAS APP. INTERNES		
70621200 PARTICIP. REPAS APP. 1/2 PENS		
70622100 PARTICIP. REPAS FC		
70622200 PARTICIP. REPAS C.P.A.		
70622500 PARTICIP. REPAS AUTRES STAGIAIRES		
70622800 PARTICIP. REPAS PERSONNEL		
70622900 PARTICIP. RÊPAS COMMENSAUX EXT ET AUTRES		
70651100 PARTICIP. HEBERG. APPRENTIS		
70652100 PARTICIP. HEBERG. C.P.A.		
70652500 PARTICIP. HEBERG. STAGIAIRES AUTRES		
70652900 PARTICIP. HEBERG. COMMENSAUX EXT ET AUTRES		
70830000 LOCATIONS		
70840000 MISE A DISPOS DE PERSONNEL		
70850000 REPRODUCTION DE DOCUMENTS		
70888000 AVANTAGES EN NATURE		
TOTAL PRODUITS DE SERVICE		
<i>SUBVENTIONS D'EXPLOITATION</i>		
74111300 SUBVENTION ETAT EXAMENS		
74118000 SUBVENTION ETAT MANUEL SCOLAIR		
74180000 SUBVENTION ETAT EQUIPEMENTS		
74421000 SUBVENTION REGION FONCTIONNEMENT		
74422000 SUBVENTION REGION REPAS		
74423000 SUBVENTION REGION HEBERGEMENT		
74424000 SUBVENTION REGION TRANSPORT		
74428100 REGION REFORCT RENOV. APPRENT.		
74428400 SUBVENTION REGION C.P.A.		
74428700 REGION GROSSES REPARATIONS		
74428800 REGION AUTRES SUBVENTIONS		
74452000 APPRENTIS SECTEUR PUBLIC		
74811000 SUBV. TAXE D'APPRENT. LOCALE		
74812000 SUBV. TAXE D'APPRENT. CCCA		
74831000 SUBV. CCCA FONCTIONNEMENT		
74837000 CCCA GROSSES REPARATIONS		
74838200 SCE COMMUNICATION CCCA		
	7 900	8 000

	Exercice N 31/12/2007	Exercice N-1 31/12/2006
74838800 AUTRES SERVICES CCCA		
74839000 CCCA AMELIORATION QUALITE		
74850000 SUBV. REAFFECTEES PAR BTP FORMATION BDR		
74881000 SUBV. DIVERSES DU BATIMENT		
74888000 SUBVENTIONS DIVERSES		
	7 900	8 000
<i>REPRISES SUR AMORT. ET PROV., TRANSFERTS DE CHARGES</i>		
78110000 REPRISE SUR AMMORTISSEMENTS		
78152000 REPRISE PROV. RISQUES EXPLOIT.		
78153000 REP. PROV. RISQUES PATRIMOINE		
78173000 REPR. PROV. DEPR. DES STOCKS		
78174000 REPRISE PROV. DEPREC. CLIENTS		
79130000 REFACTURATION DE FRAIS		
79180000 TRANSFERTS DE CHARGES		
<i>AUTRES PRODUITS</i>		
75810000 REMBT F.C. DU PERSONNEL		
75820000 AUTRES PRODUITS DE GESTION COURANTE		
75850000 PARTICIPATION FRAIS DOSSIERS		
75880000 AUTRES PRODUITS DE GESTION COURANTES		
TOTAL DES PRODUITS D'EXPLOITATION (I)	7 900	8 000
CHARGES D'EXPLOITATION		
<i>ACHATS DE MATIERES PREMIERES ET APPROVISIONNEMENTS</i>		
60128000 MAITRE OEUVRE ELECTRICITE		
60128100 MAITRE D'OEUVRE MACONNERIE		
60128300 BOIS		
60128400 ENERGIE		
60128600 METALLERIE		
60128700 FINITION		
60128900 TECHNIQUE		
60136000 PETIT OUT. ELECTRICITE		
60136100 PETIT OUT. MAC. CARR. PLAT.		
60136300 PETIT OUT. BOIS		
60136400 PETIT OUT. PLOMBERIE		
60136500 PETIT OUTILLAGE METALLERIE		
60136700 PETIT OUTILLAGE FINITION		
60136900 PETIT OUTILL. FORMAT. DIVERSES		
60151000 MAT. FOURN. EXAMENS		
60172000 FOURN. RESTAURATION / HEBERGEMENT		
60173000 FOURN. PAPIER REPR. COURS		
60222000 PRODUITS ENTRETIEN		
60223000 FOURNITURES ENSEIGNT DIVERS		
60225000 FOURNITURES BUREAU		

	Exercice N 31/12/2007	Exercice N-1 31/12/2006
<i>VARIATION DE STOCK (MATIERES PREMIERES ET APPROV.)</i>		
60310000 VARIATION DU STOCK		
<i>AUTRES ACHATS ET CHARGES EXTERNES</i>		
60611000 E.D.F.		
60612000 EAUX		
60613000 GAZ		
60614000 CARBURANTS		
60615000 CHAUFFAGE		
60631000 FOURNITURES D'ENTRETIEN		
60632000 PETIT MAT FOURNITURE DE CUISINE		
60635000 PETIT MOBILIER PEDAGOG. E.G.		
60636000 PETIT MOBILIER PEDAGOG. ATELIER		
60637000 PETIT MOBILIER PEDAGOG. CRAF		
60638000 PETIT MATERIEL DE BUREAU		
60641000 FOURNITURES ADMINISTRATIVES		
60670400 ENSEIGNEMENT GENERAL +TECHNO+CRAF+ EPS		
60676000 ELECTRICITE		
60676100 MACONNERIE		
60676300 MENUISERIE		
60676400 PLOMBERIE		
60676500 METALLERIE		
60676700 FINITION		
60676900 TECHNIQUE		
60683000 FOURNIT.REPRODUCTIONS		
60688000 FOURNIT. D'INFIRMERIE		
60687000 VETEMENT TRAVAIL		
60689000 AUTRES FOURNITURES		
60691000 FOURN. NON STOCKEES EXAMENS		
61351000 LOCATION MATERIEL PEDAGOGIQUE		
61361000 LOCATION MATERIEL ET OUTILLAGE		
61361500 LOCATION VEHICULE DE TRANSPORT		
61362000 LOCATION MATERIEL DE BUREAU		
61363000 LOCATION PHOTOCOPIEUR		
61410000 CH. LOCATIVE ET COPROPRIETE		
61521200 ENTRET. ET REP. DES IMMEUBLES		
61521300 GROSSES REPARATIONS		
61521400 NETTOYAGE DES LOCAUX et ESPACES VERTS		
61551400 ENTRE. REPAR. MATERIEL OUTILLAGE		
61551500 ENTRE. REPAR. MAT. AUTOMOBILE		
61553000 ENTRE. REPAR. MATERIEL DE BUREAU ET REPRO		
61555000 ENTRE. REPAR. MAT. CUISINE		
61561000 CONTRATS DE MAINTENANCE		
61611000 INCENDIE DEGATS DES EAUX		
61612000 VOL BRIS DE MACHINES		
61641000 RESP. CIVILE ET INDIV. ACC.		
61614000 VEHICULES AUTOMOBILES		
61638000 ASSURANCES TRANSPORTS AUTRES BIENS + DIVERS		
61661000 ASSURANCES A.T. C.P.A.		

		Exercice N 31/12/2007	Exercice N-1 31/12/2006
61710000	ETUDES ET RECHERCHES		
61810000	DOCUMENTATION GENERALE		
61830000	DOCUMENTATION TECHN ET EG		
61850000	FOURNITURES POUR SEMINAIRES		
62111000	INTERIM ENSEIGNEMENT		
62112000	INTERIM AUTRES PERSONNELS		
62151000	PERSONNEL DE L'ORGANISME GESTIONNAIRE		
62260000	HONORAIRES		
62262000	HONORAIRES DE FORMATION		
62271000	FRAIS D'ACTES ET CONTENTIEUX		
62282000	CONTROLE TECHNIQUE INSTALLAT.		
62310000	PUBLICITE ANNONCE INSERTION		
62320000	COMMUNICATIONS RELATIONS PUBLIQUES	6 000	4 000
62330000	FOIRES ET EXPOSITIONS		
62340000	PUBLICATIONS		
62380000	DIVERS (DONS,POURBOIRES,,)		
62430000	TRANSPORTS CFA ET ANNEXES		
62450000	LIAISON CFA ENTREPRISE		
62461000	REMB TRANSP. DEMI-PENSIONNAIRES		
62461500	REMB. TRANSP. INTERNES		
62462000	TRANSP. COLLECTIF DEMI-PENSION.		
62462500	TRANSP. COLLECTIF INTERNES		
62481000	VOYAGES EDUCATIFS+echanges Européens		
62482000	FRAIS DE DEBLAIEMENTS		
62488000	TRANSPORTS DIVERS		
62560000	DEPLAC. / MISSIONS & RECEPT. ASSOC+CFA		
62610000	PTT AFFRANCHISSEMENTS		
62620000	PTT TELECOMMUNICATIONS		
62620000	FRAIS PEDAGOG+SEJOUR. STAGES FPC		
62630000	FRAIS REPRODUCTION EXTERIEURS		
62641000	FRAIS DE RECRUTEMENT PERSONNEL		
62855000	HEBERGEMENT DES ELEVES		
62861100	RESTAURATION DES ELEVES		
62861200	INDEMN NUIITS INTERNES		
62861300	REPAS STAGIAIRES FC		
62862000	RESTAURATION AUTRES		
62881000	FRAIS TAXE APPRENTISSAGE		
62881500	TRAITEMENT INFORMATIQUE EXTER.		
62882000	FRAIS DE GARDIENNAGE		
62888000	AUTRES CHARGES DIVERSES		
		6.000	4.000
<i>IMPOTS, TAXES ET VERSEMENTS ASSIMILES</i>			
63110000	TAXE SUR SALAIRES		
63188200	CHARGES FISCALES / CP + PRIME		
63310000	TAXE SUR TRANSPORT		
63320000	F.N.A.L.		
63330000	FORMATION CONTINUE		
63340000	EFFORT CONSTRUCTION		
63500000	AUTRES IMPOTS		
63710000	AGEFIPH + taxes diverses		

	Exercice N 31/12/2007	Exercice N-1 31/12/2006
SALAIRES ET TRAITEMENTS		
64100000 SALAIRES		
64120000 CONGES PAYES		
64128200 PROV. CONGE PAYE + PRIMES		
64130000 PRIMES ET GRATIFICATIONS		
64144000 INDEMN ET AVANT DIVERS		
CHARGES SOCIALES		
64510000 URSSAF		
64533000 RETRAITE ETAM + AGFF		
64533100 RETRAITE CADRE		
64540000 ASSEDIC		
64720000 COMITE D'ENTREPRISE		
64740000 A.P.A.S.		
64750000 MEDECINE DU TRAVAIL		
64808200 PROV. CHARGES SOCIALES / CP + PRIMES		
64808800 AUTRES FRAIS DE PERSONNEL		
DOTATIONS D'EXPLOITATION		
SUR IMMOBILISATIONS : DOTATIONS AUX AMORTISSEMENTS		
68111000 DOTATION AMORT. INCORPORELLES		
68112000 DOTATION AMORT. CORPORELLES		
68120000 DOT. AUX AMORT. CHARGES A ETALER		
SUR ACTIF CIRCULANT : DOTATIONS AUX PROVISIONS		
68173000 PROV. DEPRECIATION STOCK		
68174000 PROV. DEPREC. CLIENTS		
POUR RISQUES ET CHARGES : DOTATIONS AUX PROVISIONS		
68152000 DOT. PROV. RISQUES EXPLOITATION		
68153000 PROVISION GROSSES REPARATIONS		
68154000 PROV. CCCA GROS ENTRETIENS		
68155000 DOT. PROV. DEPART RETRAITE		
68158000 AUTRES PROV. POUR RISQUES		
AUTRES CHARGES		
65410000 CREANCE DE L'EXERCICE		
65440000 PERTES CREANCES IRRECOURVABLES		
65810000 CHARGES DIVERSES DE GESTION		

	Exercice N 31/12/2007	Exercice N-1 31/12/2006
65850000 SUBVENTION FOYER SOCIO EDUCT		
TOTAL DES CHARGES D'EXPLOITATION (II)	6 000	4 000
1 - RESULTAT D'EXPLOITATION (I - II)	1 900	4 000
PRODUITS FINANCIERS		
<i>AUTRES INTERETS ET PRODUITS ASSIMILES</i>		
767100000 PRODUITS NETS DE CESSION DES VMP		
76810000 PRODUITS FINANCIERS		
TOTAL DES PRODUITS FINANCIERS (III)		
CHARGES FINANCIERES		
<i>INTERETS ET CHARGES ASSIMILEES</i>		
66100000 INTERETS BANCAIRES		
66810000 CHARGES FINANCIERES		
TOTAL DES CHARGES FINANCIERES (IV)		
2 - RESULTAT FINANCIER (III - IV)		
3 - RESULTAT COURANT AVANT IMPOTS (I - II + III - IV)	1 900	4 000
PRODUITS EXCEPTIONNELS		
<i>PRODUITS EXCEPTIONNELS SUR OPERATIONS DE GESTION</i>		
77110000 PRODUITS EXCEPT. OPER. GESTION		
77150000 SUBVENTION D'EQUILIBRE		
77210000 PRODUITS /EXERCICES ANTERIEURS		
<i>PRODUITS EXCEPTIONNELS SUR OPERATIONS EN CAPITAL</i>		
77710000 QUOTE-PART SUBV. EQUIP./AMORT.		
77500000 PRODUITS CESSION IMMOBILISAT.		
77810000 AUTRES PRODUITS EXCEPTIONNELS		
<i>REPRISE SUR PROVISIONS ET TRANSFERTS DE CHARGES</i>		
78750000 RISQUES ET CHARGES EXCEPTIONNELLES		
TOTAL DES PRODUITS EXCEPTIONNELS (V)		

	Exercice N 31/12/2007	Exercice N-1 31/12/2006
CHARGES EXCEPTIONNELLES		
<i>CHARGES EXCEPTIONNELLES SUR OPERATIONS DE GESTION</i>		
67120000 PENALITES ET AMENDES		
67180000 CHARGES EXCEPT./ OPER. GESTION		
67210000 CHARGES / EXERCICES ANTERIEURS		
67810000 PERTE SUBVENTION REGION		
67880000 AUTRES CHARGES EXCEPTIONNELLES		
<i>CHARGES EXCEPTIONNELLES SUR OPERATIONS EN CAPITAL</i>		
67520000 CHARGES SUR CESSION IMMOBILISAT.		
<i>DOTATIONS EXCEPTIONNELLES AMTS ET PROV</i>		
68710000 DOTATION EXCEPTIONNELLE		
TOTAL DES CHARGES EXCEPTIONNELLES (VI)		
4 - RESULTAT EXCEPTIONNEL (VII - VIII)		
<i>IMPOTS SUR LES BENEFICES</i>		
69500000 IMPOT SUR SOCIETE		
TOTAL VII		
<i>REPORT DES RESS. NON UTILISEES DES EXERCICES ANTERIEURS</i>		
78942000 REPORT DES RESSOURCES CCCA - AMELIORATION QUALITE	4 000	
78943000 REPORT DES RESSOURCES CCCA - AUTRES SUBVENTIONS		
TOTAL VIII	4 000	
<i>ENGAGEMENTS A REALISER SUR RESSOURCES AFFECTEES</i>		
68942000 ENGAGEMENTS A REALISER CCCA - AMELIORATION QUALITE	5 900	4 000
68943000 ENGAGEMENTS A REALISER CCCA - AUTRES SUBVENTIONS		
65845000 ENGAGEMENTS A REALISER CR - AUTRES SUBVENTIONS		
TOTAL IX	5 900	4 000
TOTAL PRODUITS (I + III + V + VIII)	11 900	8 000
TOTAL DES CHARGES (II + IV + VI + VII + IX)	11 900	8 000
5 - BENEFICE OU PERTE (total des produits - total des charges)		

CINQUIEME PARTIE
ORGANISME DE GESTION
BILAN AU 31 DECEMBRE 2007

DETAIL:

	<u>page</u>
Bilan actif	84
Bilan passif	85
Compte de résultat	86
Détail du bilan actif	88
Détail du bilan passif	91
Détail du compte de résultat	94

	Exercice N 31/12/2007			Exercice N-1 31/12/2006
	BRUT	AMORTISSEMENTS ET PROVISIONS	NET	NET
IMMOBILISATIONS INCORPORELLES				
Frais d'établissement				
Concessions, Brevets et droits similaires				
Autres immobilisations incorporelles				
Avances et acomptes sur immob. Incorporelles				
IMMOBILISATIONS CORPORELLES				
Terrains				
Agencement Aménagement Terrain				
Constructions				
Installations tech. Matériel et outill. Ind.				
Autres immobilisations corporelles				
Immobilisations en cours				
Avances et acomptes				
IMMOBILISATIONS FINANCIERES				
Autres titres immobilisés				
Prêts				
Autres immobilisations financières	11		11	
TOTAL I	11		11	
STOCKS				
Matières premières, approvisionnements	1 787		1 787	2 139
Avances et acomptes versés sur commandes				
CREANCES				
Clients et comptes rattachés	15 072		15 072	12 392
Autres créances	152 014		152 014	480 534
VMP + Livret d'Epargne	16 042		16 042	153
Disponibilités	1 610 991		1 610 991	3 127 349
Charges constatées d'avance	3 218		3 218	2 572
TOTAL II	1 799 124		1 799 124	3 625 137
Charges à répartir sur plusieurs exercices (III)				
TOTAL GENERAL (I + II + III)	1 799 135		1 799 135	3 625 137

PASSIF	Exercice N 31/12/2007	Exercice N-1 31/12/2006
RESERVES Réserves affectées aux Invest. autofinancés Réserves affectées utilisées		
REPORT A NOUVEAU	235 685	211 423
RESULTAT DE L'EXERCICE (Bénéfice ou perte)	37 921	24 262
Subventions d'investissement		
TOTAL I	273 606	235 685
PROVISIONS POUR RISQUES ET CHARGES Provisions pour risques Provisions pour charges		
TOTAL II		
FONDS DEDIES Sur subventions de fonctionnement Sur autres ressources	3 000	4 500
TOTAL III	3 000	4 500
DETTES FINANCIERES Emprunts et dettes auprès d'établissements de crédit Emprunts et dettes financières diverses Avances et acomptes reçus sur commandes en cours		8 148
DETTES D'EXPLOITATION Dettes fournisseurs et comptes rattachés Dettes fiscales et sociales Dettes sur immobilisations et comptes rattachés Autres dettes	11 315 29 330 1 480 892	39 860 16 800 3 320 144
Produits constatés d'avance	992	
TOTAL IV	1 522 529	3 384 952
TOTAL GENERAL (I + II + III + IV + V)	1 799 135	3 625 137

	Exercice N 31/12/2007	Exercice N-1 31/12/2006
PRODUITS D'EXPLOITATION		
Production vendue de Biens		
Production vendue de Services	78 249	63 425
Subventions d'exploitation		4 500
CHIFFRE D'AFFAIRES NET	78 249	67 925
Production immobilisée		
Reprises sur amortissements et provisions		
Transferts de charges d'exploitations	4 148	20 130
Autres produits		
TOTAL DES PRODUITS D'EXPLOITATION (I)	82 396	88 055
CHARGES D'EXPLOITATION (2)		
Achats de matières premières et autres approvisionnements		
Variation de stock (matières premières et autres approvisionnements)		
Autres achats et charges externes	9 686	26 689
Impôts, taxes et versements assimilés	1 170	1 218
Salaires et traitements	20 828	21 274
Charges sociales	14 291	10 139
Dotations d'exploitation		
Sur immobilisations : dotations aux amortissements		
Sur immobilisations : dotations aux provisions		
Sur actif circulant : dotations aux provisions		
Pour risques et charges : dotations aux provisions		
Autres charges		
TOTAL DES CHARGES D'EXPLOITATION (II)	45 975	59 319
1. RESULTAT D'EXPLOITATION (I - II)	36 421	28 735
PRODUITS FINANCIERS		
Produits autres valeurs mobilières et créances de l'actif immobilisé		
Autres intérêts et produits assimilés		
Reprises sur provisions et transferts de charges		
Différences positives de change		
Produits nets sur cessions de valeurs mobilières de placement		
TOTAL III		

	Exercice N 31/12/2007	Exercice N-1 31/12/2006
CHARGES FINANCIERES		
Dotations aux amortissements et aux provisions		
Intérêts et charges assimilées (4)		
Différences négatives de change		
Charges nettes sur cessions de valeurs mobilières de placement		
TOTAL IV		
2 - RESULTAT FINANCIERS (III - IV)		
3 - RESULTAT COURANT AVANT IMPOTS (I - II + III - IV)	36 421	28 735
PRODUITS EXCEPTIONNELS		
Produits exceptionnels sur opérations de gestion		27
Produits exceptionnels sur opération en capital		
Reprises sur provisions et transferts de charges		
TOTAL V		27
CHARGES EXCEPTIONNELLES		
Charges exceptionnelles sur opération de gestion		
Charges exceptionnelles sur opérations en capital		
Dotations exceptionnelles aux amortissements et aux provisions		
TOTAL VI		
3 - RESULTAT D'EXCEPTIONNEL (V - VI)		27
Impôts sur les bénéfices (VII)		
Report des ressources non utilisées des exercices antérieurs (VIII)	4 500	
Engagements à réaliser sur ressources affectées (IX)	3 000	4 500
TOTAL PRODUITS (I + III + V + VII)	86 896	88 082
TOTAL DES CHARGES (II + IV + VI + VII + IX)	48 975	63 819
4 - BENEFICE OU PERTE (total des produits - total des charges)	37 921	24 262

ACTIF	Exercice N 31/12/2007	Exercice N-1 31/12/2006
ACTIF IMMOBILISE		
IMMOBILISATIONS INCORPORELLES		
<i>CONCESSIONS, BREVETS ET DROITS SIMILAIRES</i>		
20500000 PROGRAMMES INFORMATIQUE		
28050000 AMORT. PROGRAMME INFORMATIQUE	0	0
IMMOBILISATIONS CORPORELLES		
<i>TERRAINS</i>		
21170000 TERRAIN ACQUIS		
21270000 AGENCEMENT AMENAGEMENT TERRAIN		
28120000 AMORT. AGENCT. TERRAIN	0	0
<i>CONSTRUCTIONS</i>		
21310000 CONSTRUCTION		
21410000 CONSTRUCTION SUR SOL D'AUTRUI		
28130000 AMORT. CONSTRUCTION		
28140000 AMORT. CONSTRUCTION SUR SOL D'AUTRUI	0	0
<i>INSTALLATIONS TECHNIQUES MATERIEL ET OUTILLAGE INDUSTRIEL</i>		
21530000 INSTALLATION TECHNIQUE PEDAGOG		
21540000 MATERIEL OUTILLAGE PEDAGOGIQUE		
21550000 MOBILIER PEDAGOGIQUE		
28150000 AMORT. INSTALLATION TECHNIQUE	0	0
<i>AUTRES IMMOBILISATIONS CORPORELLES</i>		
21810000 INSTALLATION AMENAGEMENT DIVERS		
21820000 MATERIEL DE TRANSPORT		
21830000 MATERIEL DE BUREAU & INFORMATIQUE		
21840000 MOBILIER DE BUREAU		
21880000 AUTRE MATERIEL ET OUTILLAGE		
28181000 AMORT. INSTALL. AMEN. DIVERS		
28182000 AMORT. MATERIEL TRANSPORT		
28183000 AMORT. MATERIEL BUREAU INFORMATIQUE		
28184000 AMORT. MOBILIER BUREAU		
28188000 AMORT. AUTRE MATERIEL OUTILLAGE	0	0

ORGANISME DE GESTION

DETAIL BILAN ACTIF

ACTIF	Exercice N 31/12/2007	Exercice N-1 31/12/2006
<i>IMMOBILISATIONS EN COURS</i>		
23130000 IMMOB, EN COURS / CONSTRUCTION		
23800000 IMMOBILISATION ACOMPTE	0	0
<i>IMMOBILISATIONS FINANCIERES</i>		
<i>PRETS</i>		
27430000 PRETS AU PERSONNEL	0	0
27480000 PRET SUR EFFORT CONSTRUCTION	0	0
<i>AUTRES IMMOBILISATIONS FINANCIERES</i>		
27530000 DEPOT ET CAUTIONNEMENT	11	0
	11	0
TOTAL I	11	0
ACTIF CIRCULANT		
<i>STOCKS ET EN COURS</i>		
<i>MATIERES PREMIERES, APPROVISIONNEMENTS</i>		
31210000 STOCK GENERAL	1 787	2 139
39000000 PROV DEPRECIATION STOCK	1 787	2 139
<i>CREANCES</i>		
<i>CLIENTS ET COMPTES RATTACHES</i>		
41100000 CLIENTS	15 072	12 392
41600300 CLIENTS DOUTEUX		
41810000 CLIENTS FACTURES A ETABLIR		
49100000 PROVISIONS CREANCES DOUTEUSES	15 072	12 392
<i>AUTRES CREANCES</i>		
18100100 COMPTE LIAISON CFA AIX	127 392	476 692
18100200 COMPTE DE LIAISON CFA MARSEILLE		
18100300 COMPTE DE LIAISON CFA ARLES		
40100000 FOURNISSEURS DEBITEURS	8 906	
40400000 FOURNISSEURS DEBITEURS IMMO		

ORGANISME DE GESTION

DETAIL BILAN ACTIF

ACTIF		Exercice N 31/12/2007	Exercice N-1 31/12/2006
42180000	PERSONNEL REMUNERATIONS DUES		
4222000	COMITE D'ENTREPRISE ET APAS		
42520000	AVANCE ET ACPTES PERSONNEL		
42710000	PERSONNEL OPPOSITIONS		
4387000	INDEMN. JOURN. SECURITE SOCIALE		
44111000	SUBVENTION ETAT EQUIPEMENT		
44112000	SUBV. EQUIPEMENT REGION		
44171300	SUBVENTION ETAT / EXAMEN		
44172100	SUBVENTION REGION FONCTIONNEMENT		
44172400	SUBVENTION REGION C.P.A.		
44172800	SUBVENTION REGION DIVERS		
44183000	SUBVENTION FONCT. CCCA + TAXE APPR.		
44183500	SUBVENTION CCCA TRAVAUX		
44183600	SUBVENTION CCCA EQUIPEMENT		
44183900	CCCA AMELIORATION QUALITE		3 842
44183800	CCCA FACTURATION/SUBVENTION		
44870000	SUBV A RECEVOIR REGION & CCCA	15 716	
46870000	PRODUITS A RECEVOIR		
		152 014	480 534
<i>DISPONIBILITES</i>			
50800000	VALEURS MOBILIERES DE PLACEMENT + LIVRET EPARGNE	16 042	153
51870000	INTERETS COURUS		0
51210000	BANQUES(BPPC, SG)	1 610 579	3 127 348
51400000	C.C.P.		
53100000	CAISSE	412	1
		1 627 033	3 127 501
COMPTES DE REGULARISATION			
<i>CHARGES CONSTATEES D'AVANCE</i>			
48610000	CHARGES CONSTATEES D'AVANCE	3 218	2 572
		3 218	2 572
	TOTAL II	1 799 124	3 625 137
<i>CHARGES A REPARTIR SUR PLUSIEURS EXERCICES</i>			
48180000	CHARGES A ETALER		
	TOTAL III	0	0
TOTAL GENERAL (I + II + III + IV + V)		1 799 135	3 625 137

PASSIF	Exercice N 31/12/2007	Exercice N-1 31/12/2006
CAPITAUX PROPRES		
<i>RESERVES AFFECTEES AUX INVESTISSEMENTS</i>		
<i>RESERVES INVESTISSEMENTS REALISES</i>		
<i>REPORT A NOUVEAU</i>		
11000000 REPORT A NOUVEAU CREDITEUR	235 685	211 423
11910000 REPORT A NOUVEAU DEBITEUR		
	235 685	211 423
<i>RESULTAT DE L'EXERCICE (Bénéfice ou perte)</i>	37 921	24 262
<i>SUBVENTIONS D'INVESTISSEMENT</i>		
13111000 SUBVENTION EQUIPEMENT SUR IMMOBS EN COURS	0	0
13111000 SUBVENTION EQUIPEMENT ETAT	0	0
13121000 SUBVENTION EQUIPEMENT REGION	0	0
13171000 SUBVENTION EQUIPEMENT COLL. PUB	0	0
13181000 SUBV. TAXE D'APPRENTISSAGE	0	0
13183000 SUBV. CCCA CONSTRUCTION INITIAL	0	0
13183500 SUBV. CCCA TRAVAUX	0	0
13183600 SUBV. CCCA EQUIPEMENT	0	0
13185000 SUBV. ANT. A.G. 13.07.90 NON AMOR	0	0
13900000 REPRISE SUBV. SUR AMORTISSEMENT	0	0
	0	0
TOTAL I	273 606	235 685
PROVISIONS POUR RISQUES ET CHARGES		
<i>PROVISIONS POUR RISQUES</i>		
15110000 PROVISION POUR LITIGES	0	0
15180000 PROVISION POUR RISQUE & CHARGE	0	0
15182000 PROV. DEPART EN RETRAITE	0	0
	0	0
<i>PROVISIONS POUR CHARGES</i>		
15721000 GROSSES REPARATIONS CCCA	0	0
15722000 PROVISIONS GROSSES REPARATIONS	0	0
	0	0
TOTAL II	0	0

PASSIF	Exercice N 31/12/2007	Exercice N-1 31/12/2006
FONDS DEDIES		
<i>SUR SUBVENTIONS DE FONCTIONNEMENT</i>		
19420000 FONDS DEDIES CCCA - AMELIORATION QUALITE		
19430000 FONDS DEDIES CCCA - AUTRES SUBVENTIONS		
19450000 FONDS DEDIES REGION - AUTRES SUBVENTIONS	3 000	4 500
	3 000	4 500
<i>SUR AUTRES RESSOURCES</i>		
	0	0
TOTAL III	3 000	4 500
DETTES		
DETTES FINANCIERES		
<i>EMPRUNTS ET DETTES AUPRES D'ETABLISSEMENTS DE CREDIT</i>		
51200000 BPPC PRADO	0	8 148
	0	8 148
DETTES D'EXPLOITATION		
<i>DETTES FOURNISSEURS ET COMPTES RATTACHES</i>		
40100000 FOURNISSEURS	11 315	39 860
	11 315	39 860
DETTES FISCALES ET SOCIALES		
42110000 PERSONNEL REMUNERATIONS DUES		
42200000 A.P.A.S.+C E	66	
42250000 MEDECINE DU TRAVAIL	288	
42520000 ACOMPTE ET AVANCE AU PERSONNEL	0	
42820000 PROV. CONGE PAYE ET PRIMES		
43110000 URSSAF	10 859	12 186
43702000 MUTUELLE		
43703000 PRO.BTP etam	3 935	
43703100 PRO BTP CADRES	8 504	
43704000 ASSEDIC	1 730	1 390
43730000 FORMATION CONTINUE	1 091	1 006
43740000 EFFORT CONSTRUCTION	1 062	
43820000 PROV. CHARGES SOCIALES / CP + PRIME		
43860000 CHARGES A PAYER ETAT		
43870000 INDEMN. JOURN. SECURITE SOCIALE		
44110000 SUBVENTION EQUIPEMENT ETAT / REGION		

ORGANISME DE GESTION

DETAIL BILAN PASSIF

PASSIF		Exercice N° 31/12/2007	Exercice N-1 31/12/2006
44172100	SUBVENTION REGION FONCTIONNEMENT		
44172300	SUBV. REGION PACA C.P.A.		
44172800	SUBVENTION REGION DIVERS		
44183300	SUBVENTION CCCA RENOUVELLEMENT EQPTS		
44183400	SUBVENTION CCCA DOT. FORFAITAIRE		
44183500	SUBVENTION CCCA TRAVAUX		
44183700	SUBVENTION CCCA GROSSE REPARATION		
44183800	SUBVENTION CCCA SERVICES FACT		
44198100	TAXE D'APPRENT. RECUE D'AVANCE		
44198300	AVANCE SUR SUBV. CCCA		
44720000	TAXE SUR SALAIRE	1 795	2 218
44820000	PROV. CHARGE FISCALE / CP + PRIME		
44860000	CHARGES A PAYER ETAT		
		29 330	16 800
DETTES SUR IMMOBILISATIONS ET COMPTES RATTACHES			
16850000	AUTRES EMPRUNTS ET DETTES SUR IMMOBILISATIONS		
40400000	FOURNISSEUR D'IMMOBILISATION		
		0	0
AUTRES DETTES			
18100100	COMPTE DE LIAISON CFA AIX		
18100200	COMPTE DE LIAISON CFA MARSEILLE	364 201	615 397
18100300	COMPTE DE LIAISON ARLES	1 116 131	2 701 201
41100000	CLIENTS CREDITEURS		
46760100	TIERS CONCERNES		
46765000	AUTRES TIERS CONCERNES		
46768800	DIVERS		
46860000	CHARGES A PAYER	560	3 547
47150000	T.A. RECU POUR LE CCCA		
		1 480 892	3 320 144
COMPTES DE REGULARISATION			
		992	
TOTAL IV		1 522 529	3 384 952
TOTAL GENERAL (I + II + III + IV)		1 799 135	3 625 137

ORGANISME GESTIONNAIRE

DETAIL COMPTE DE RESULTAT

	Exercice N 31/12/2007	Exercice N:1 31/12/2006
PRODUIT D'EXPLOITATION		
<i>PRODUCTION VENDUE DE BIENS</i>		
70110000 VENTES PRODUITS FABRIQUES		
70310000 VENTES PRODUITS RESIDUELS		
<i>PRODUCTION VENDUE DE SERVICES</i>		
70611000 FORMATION CONTINUE (insertion prof...)		
70612000 PRESTATION FORMAT. (Ccca+coffreur banch+cram...)	36 841	32 634
70615000 PRESTATION AUTRES FORMA(eccp feder btp 13...)	23 656	24 073
70621100 PARTICIP. REPAS APP. INTERNES		
70621200 PARTICIP. REPAS APP. 1/2 PENS		
70622100 PARTICIP. REPAS FC	3 752	997
70622200 PARTICIP. REPAS C.P.A.		
70622500 PARTICIP. REPAS AUTRES STAGIAIRES		
70622800 PARTICIP. REPAS PERSONNEL		
70622900 PARTICIP. REPAS COMMENSAUX EXT ET AUTRES		2 970
70651100 PARTICIP. HEBERG. APPRENTIS		
70652100 PARTICIP. HEBERG. C.P.A.		
70652500 PARTICIP. HEBERG. STAGIAIRES AUTRES		
70652900 PARTICIP. HEBERG. COMMENSAUX EXT ET AUTRES		
70830000 LOCATIONS	1 500	2 750
70840000 MISE A DISPOS DE PERSONNEL		
70850000 REPRODUCTION DE DOCUMENTS		
70888000 AUTRES PRODUITS	12 500	
	78 249	63 425
TOTAL PRODUITS DE SERVICE	78 249	63 425
<i>SUBVENTIONS D'EXPLOITATION</i>		
74111300 SUBVENTION ETAT EXAMENS		
74118200 SUBVENTION ETAT MANUEL SCOLAIR		
74180000 SUBVENTION ETAT EQUIPEMENTS		
74421000 SUBVENTION REGION FONCTIONNEMENT		
74422000 SUBVENTION REGION REPAS		
74423000 SUBVENTION REGION HEBERGEMENT		
74424000 SUBVENTION REGION TRANSPORT		
74428100 REGION REFORCT RENOV. APPRENT.		
74428400 SUBVENTION REGION C.P.A.		
74428700 REGION GROSSES REPARATIONS		
74428800 REGION AUTRES SUBVENTIONS		4 500
74452000 APPRENTIS SECTEUR PUBLIC		
74811000 SUBV. TAXE D'APPRENT. LOCALE		
74812000 SUBV. TAXE D'APPRENT. CCCA		
74831000 SUBV. CCCA FONCTIONNEMENT		
74837000 CCCA GROSSES REPARATIONS		
74838200 SCE COMMUNICATION CCCA		

ORGANISME GESTIONNAIRE

DETAIL COMPTE DE RESULTAT

	Exercice N 31/12/2007	Exercice N-1 31/12/2006
74838800 AUTRES SERVICES CCCA		
74839000 CCCA AMELIORATION QUALITE		
74850000 SUBV. REAFFECTEES PAR BTP FORMATION BDR		
74881000 SUBV. DIVERSES DU BATIMENT		
74888000 SUBVENTIONS DIVERSES		
		4 500
<i>REPRISES SUR AMORT. ET PROV., TRANSFERTS DE CHARGES</i>		
78110000 REPRISE SUR AMMORTISSEMENTS		
78152000 REPRISE PROV. RISQUES EXPLOIT.		
78153000 REP. PROV. RISQUES PATRIMOINE		
78173000 REPR. PROV. DEPR. DES STOCKS		
78174000 REPRISE PROV. DEPREC. CLIENTS		
79130000 REFACTURATION DE FRAIS	4 148	20 130
79180000 TRANSFERTS DE CHARGES		
	4 148	20 130
<i>AUTRES PRODUITS</i>		
75810000 REMBT F.C. DU PERSONNEL		
75820000 AUTRES PRODUITS DE GESTION COURANTE		
75860000 PARTICIPATION FRAIS DOSSIERS		
75880000 AUTRES PRODUITS DE GESTION COURANTES		
TOTAL DES PRODUITS D'EXPLOITATION (I)	82 396	88 055
CHARGES D'EXPLOITATION		
<i>ACHATS DE MATIERES PREMIERES ET APPROVISIONNEMENTS</i>		
60126000 MAITRE OEUVRE ELECTRICITE		
60126100 MAITRE D'OEUVRE MACONNERIE		
60126300 BOIS		
60126400 ENERGIE		
60126500 METALLERIE		
60126700 FINITION		
60126900 TECHNIQUE		
60136000 PETIT OUT. ELECTRICITE		
60136100 PETIT OUT. MAC. CARR. PLAT.		
60136300 PETIT OUT. BOIS		
60136400 PETIT OUT. PLOMBERIE		
60136500 PETIT OUTILLAGE METALLERIE		
60136700 PETIT OUTILLAGE FINITION		
60136900 PETIT OUTILL. FORMAT. DIVERSES		
60151000 MAT. FOURN. EXAMENS		
60171000 FOURN. RESTAURATION / HEBERGEMENT		
60173000 FOURN. PAPIER REPR. COURS		
60222000 PRODUITS ENTRETIEN		
60223000 FOURNITURES ENSEIGNT DIVERS		
60225000 FOURNITURES BUREAU		

ORGANISME GESTIONNAIRE

DETAIL COMPTE DE RESULTAT

	Exercice N 31/12/2007	Exercice N-1 31/12/2006
VARIATION DE STOCK (MAT. PREMIERES ET APPROV.)		
60300000 VARIATION DU STOCK		
<i>AUTRES ACHATS ET CHARGES EXTERNES</i>		
60611000 E.D.F.		
60612000 EAUX		
60613000 GAZ		
60614000 CARBURANTS		
60615000 CHAUFFAGE		
60631000 FOURNITURES D'ENTRETIEN		
60632000 PETIT MAT FOURNITURE DE CUISINE		
60635000 PETIT MOBILIER PEDAGOG. E.G.		
60636000 PETIT MOBILIER PEDAGOG. ATELIER		
60637000 PETIT MOBILIER PEDAGOG. CRAF		
60638000 PETIT MATERIEL DE BUREAU		
60641100 FOURNITURES ADMINISTRATIVES		
60670000 ENSEIGNEMENT GENERAL +TECHNO+CRAF+ EPS		
60676000 ELECTRICITE		
60676100 MACONNERIE		
60676300 MENUISERIE		
60676400 PLOMBERIE		
60676500 METALLERIE		
60676700 FINITION		
60676900 TECHNIQUE		
60683000 FOURNIT.REPRODUCTIONS		
60686000 FOURNIT. D'INFIRMERIE		
60687000 VETEMENT TRAVAIL		
60689000 AUTRES FOURNITURES		
60691000 FOURN. NON STOCKEES EXAMENS		
61351000 LOCATION MATERIEL PEDAGOGIQUE		
61361000 LOCATION MATERIEL ET OUTILLAGE		
61361500 LOCATION VEHICULE DE TRANSPORT		
61362000 LOCATION MATERIEL DE BUREAU		
61363000 LOCATION PHOTOCOPIEUR		
61410000 CH. LOCATIVE ET COPROPRIETE		
61521200 ENTRET. ET REP. DES IMMEUBLES		
61521300 GROSSES REPARATIONS		
61521400 NETTOYAGE DES LOGAUX et ESPACES VERTS		
61551000 ENTRE. REPAR. MATERIEL OUTILLAGE		
61551500 ENTRE. REPAR. MAT. AUTOMOBILE		
61553000 ENTRE. REPAR. MATERIEL DE BUREAU ET REPRO		
61556000 ENTRE. REPAR. MAT. CUISINE		
61561000 CONTRATS DE MAINTENANCE		
61611000 INCENDIE DEGATS DES EAUX		
61612000 VOL BRIS DE MACHINES		
61613000 RESP. CIVILE ET INDIV. ACC.		
61614000 VEHICULES AUTOMOBILES		
61638000 ASSURANCES TRANSPORTS AUTRES BIENS + DIVERS		
61661000 ASSURANCES A.T. C.P.A.		

ORGANISME GESTIONNAIRE

DETAIL COMPTE DE RESULTAT

		Exercice N 31/12/2007	Exercice N-1 31/12/2006
61710000	ETUDES ET RECHERCHES		
61810000	DOCUMENTATION GENERALE		
61830000	DOCUMENTATION TECHN ET EG		
61850000	FOURNITURES POUR SEMINAIRES		
62111000	INTERIM ENSEIGNEMENT		
62112000	INTERIM AUTRES PERSONNELS		
62151000	PERSONNEL DE L'ORGANISME GESTIONNAIRE		
62260000	HONORAIRES		
62262000	HONORAIRES DE FORMATION		
62271000	FRAIS D'ACTES ET CONTENTIEUX		
62282000	CONTROLE TECHNIQUE INSTALLAT.		
62310000	PUBLICITE ANNONCE INSERTION		
62320000	COMMUNICATIONS RELATIONS PUBLIQUES		
62330000	FOIRES ET EXPOSITIONS		
62340000	PUBLICATIONS		
62380000	DIVERS (DONS,POURBOIRES,,)		
62430000	TRANSPORTS CFA ET ANNEXES		
62450000	LIAISON CFA ENTREPRISE		
62461000	REMB TRANSP. DEMI-PENSIONNAIRES		
62461500	REMB. TRANSP. INTERNES		
62462000	TRANSP. COLLECTIF DEMI-PENSION.		
62462500	TRANSP. COLLECTIF INTERNES		
62481000	VOYAGES EDUCATIFS+echanges Européens		
62482000	FRAIS DE DEBLAIEMENTS		
62488000	TRANSPORTS DIVERS		
62560000	DEPLAC. / MISSIONS & RECEPT. ASSOC+CFA		642
62610000	PTT AFFRANCHISSEMENTS		
62620000	PTT TELECOMMUNICATIONS		
62820000	FRAIS PEDAGOG+SEJOUR. STAGES FPC		
62830000	FRAIS REPRODUCTION EXTERIEURS		
62841000	FRAIS DE RECRUTEMENT PERSONNEL		
62851000	HEBERGEMENT DES ELEVES		
62861100	RESTAURATION DES ELEVES		
62861200	INDEMN NUIITS INTERNES		
62861300	REPAS STAGIAIRES FC	2 741	4 762
62862000	RESTAURATION AUTRES		
62881000	FRAIS TAXE APPRENTISSAGE		
62881500	TRAITEMENT INFORMATIQUE EXTER.		
62882000	FRAIS DE GARDIENNAGE		
62888000	AUTRES CHARGES DIVERSES	6 946	21 285
		9 686	26 689
<i>IMPOTS, TAXES ET VERSEMENTS ASSIMILES</i>			
63110000	TAXE SUR SALAIRES	305	475
63188200	CHARGES FISCALES / CP + PRIME		
63310000	TAXE SUR TRANSPORT		
63320000	F.N.A.L.		
63330000	FORMATION CONTINUE	769	646
63340000	EFFORT CONSTRUCTION	96	97
63500000	AUTRES IMPOTS		
63700000	AGEFIPH + TAXES DIVERSES		
		1 170	1 218

ORGANISME GESTIONNAIRE

DETAIL COMPTE DE RESULTAT

	Exercice N° 31/12/2007	Exercice N°1 31/12/2006
SALAIRES ET TRAITEMENTS		
64100000 SALAIRES	20 828	21 274
64120000 CONGES PAYES		
64128200 PROV. CONGE PAYE + PRIMES		
64130000 PRIMES ET GRATIFICATIONS		
64144000 INDEMN ET AVANT DIVERS		
	20 828	21 274
CHARGES SOCIALES		
64510000 URSSAF	9 619	6 587
64533000 RETRAITE ETAM + AGFF	2 884	2 088
64533100 RETRAITE CADRE	274	422
64540000 ASSEDIC	1 382	912
64720000 COMITE D'ENTREPRISE		
64740000 A.P.A.S.		
64750000 MEDECINE DU TRAVAIL	132	130
64808200 PROV. CHARGES SOCIALES / CP + PRIMES		
64808800 AUTRES FRAIS DE PERSONNEL		
	14 291	10 139
DOTATIONS D'EXPLOITATION		
SUR IMMOBILISATIONS : DOTATIONS AUX AMORTISSEMENTS		
68111000 DOTATION AMORT. INCORPORELLES		
68112000 DOTATION AMORT. CORPORELLES		
68120000 DOT. AUX AMORT. CHARGES A ETALER		
SUR ACTIF CIRCULANT : DOTATIONS AUX PROVISIONS		
68173000 PROV. DEPRECIATION STOCK		
68174000 PROV. DEPREC. CLIENTS		
POUR RISQUES ET CHARGES : DOTATIONS AUX PROVISIONS		
68152000 DOT. PROV. RISQUES EXPLOITATION		
68153000 PROVISION GROSSES REPARATIONS		
68154000 PROV. CCCA GROS ENTRETIENS		
68155000 DOT. PROV. DEPART RETRAITE		
68158000 AUTRES PROV. POUR RISQUES		
AUTRES CHARGES		
65410000 CREANCE DE L'EXERCICE		
65440000 PERTES CREANCES IRRECOURVABLES		
65810000 CHARGES DIVERSES DE GESTION		

ORGANISME GESTIONNAIRE

DETAIL COMPTE DE RESULTAT

	Exercice N° 31/12/2007	Exercice N°-1 31/12/2006
65850000 SUBVENTION FOYER SOCIO EDUC		
TOTAL DES CHARGES D'EXPLOITATION (II)	45 975	59 319
1 - RESULTAT D'EXPLOITATION (I - II)	36 421	28 735
PRODUITS FINANCIERS		
<i>AUTRES INTERETS ET PRODUITS ASSIMILES</i>		
76710000 PRODUITS NETS DE CESSION DES VMP		
76810000 PRODUITS FINANCIERS		
TOTAL DES PRODUITS FINANCIERS (III)		
CHARGES FINANCIERES		
<i>INTERETS ET CHARGES ASSIMILEES</i>		
66100000 INTERETS BANCAIRES		
66810000 CHARGES FINANCIERES		
TOTAL DES CHARGES FINANCIERES (IV)		
2 - RESULTAT FINANCIER (III - IV)		
3 - RESULTAT COURANT AVANT IMPOTS (I - II + III - IV)	36 421	28 735
PRODUITS EXCEPTIONNELS		
<i>PRODUITS EXCEPTIONNELS SUR OPERATIONS DE GESTION</i>		
77100000 PRODUITS EXCEPT. OPER. GESTION		
77160000 SUBVENTION D'EQUILIBRE		
77210000 PRODUITS /EXERCICES ANTERIEURS		27
		27
<i>PRODUITS EXCEPTIONNELS SUR OPERATIONS EN CAPITAL</i>		
77710000 QUOTE-PART SUBV. EQUIP./AMORT.		
77500000 PRODUITS CESSION IMMOBILISAT.		
77810000 AUTRES PRODUITS EXCEPTIONNELS		
<i>REPRISE SUR PROVISIONS ET TRANSFERTS DE CHARGES</i>		
78750000 RISQUES ET CHARGES EXCEPTIONNELLES		
TOTAL DES PRODUITS EXCEPTIONNELS (V)		27

ORGANISME GESTIONNAIRE

DETAIL COMPTE DE RESULTAT

	Exercice N 31/12/2007	Exercice N-1 31/12/2006
CHARGES EXCEPTIONNELLES		
<i>CHARGES EXCEPTIONNELLES SUR OPERATIONS DE GESTION</i>		
67120000 PENALITES ET AMENDES		
67180000 CHARGES EXCEPT./ OPER. GESTION		
67210000 CHARGES / EXERCICES ANTERIEURS		
67810000 PERTE SUBVENTION REGION		
67880000 AUTRES CHARGES EXCEPTIONNELLES		
<i>CHARGES EXCEPTIONNELLES SUR OPERATIONS EN CAPITAL</i>		
67520000 CHARGES SUR CESSION IMMOBILISAT.		
<i>DOTATIONS EXCEPTIONNELLES AMTS ET PROV</i>		
68710000 DOTATION EXCEPTIONNELLE		
TOTAL DES CHARGES EXCEPTIONNELLES (VI)		
4 - RESULTAT EXCEPTIONNEL (VII - VIII)		27
<i>IMPOTS SUR LES BENEFICES</i>		
69500000 IMPOT SUR SOCIETE		
TOTAL VII		
<i>REPORT DES RESS. NON UTILISEES DES EXERCICES ANTERIEURS</i>		
78942000 REPORT DES RESSOURCES CCCA - AMELIORATION QUALITE	4 500	
78943000 REPORT DES RESSOURCES CCCA - AUTRES SUBVENTIONS		
TOTAL VIII	4 500	
<i>ENGAGEMENTS A REALISER SUR RESSOURCES AFFECTEES</i>		
68942000 ENGAGEMENTS A REALISER CCCA - AMELIORATION QUALITE		
68943000 ENGAGEMENTS A REALISER CCCA - AUTRES SUBVENTIONS		
65845000 ENGAGEMENTS A REALISER CR - AUTRES SUBVENTIONS	3 000	4 500
TOTAL IX	3 000	4 500
TOTAL PRODUITS (I + III + V +VIII)	86 896	88 082
TOTAL DES CHARGES (II + IV + VI +VII + IX)	48 975	63 819
6 - BENEFICE OU PERTE (total des produits - total des charges)	37 921	24 262



KPMG Entreprises
Bureau de Provence
480 avenue du Prado
BP 303
13269 MARSEILLE CEDEX 08
France

Téléphone : +33 (0)4 96 20 53 60
Télécopie : +33 (0)4 96 20 53 55

Site Internet : www.kpmg.fr

Association BTP Formation

Rapport général du commissaire aux comptes

Exercice clos le 31 décembre 2007

Association BTP Formation

Z.I. les Milles

205, rue Albert Einstein

13290 Aix en Provence

Ce rapport contient 36 pages



KPMG Entreprises
Bureau de Provence
480 avenue du Prado
BP 303
13269 MARSEILLE CEDEX 08
France

Téléphone : +33 (0)4 96 20 53 60
Télécopie : +33 (0)4 96 20 53 55
Site Internet : www.kpmg.fr

Association BTP Formation

Siège social : Z.I. Les Milles – 205, rue Albert Einstein – 13290 Aix en Provence

Rapport général du commissaire aux comptes

Exercice clos le 31 décembre 2007

Mesdames, Messieurs,

En exécution de la mission qui nous a été confiée par votre Assemblée Générale, nous vous présentons notre rapport relatif à l'exercice clos le 31 décembre 2007, sur :

- le contrôle des comptes annuels de l'association BTP Formation, tels qu'ils sont joints au présent rapport ;
- la justification de nos appréciations ;
- les vérifications spécifiques et les informations prévues par la loi.

Les comptes annuels ont été arrêtés par votre Conseil d'Administration. Il nous appartient, sur la base de notre audit, d'exprimer une opinion sur ces comptes.

1 Opinion sur les comptes annuels

Nous avons effectué notre audit selon les normes professionnelles applicables en France ; ces normes requièrent la mise en œuvre de diligences permettant d'obtenir l'assurance raisonnable que les comptes annuels ne comportent pas d'anomalies significatives. Un audit consiste à examiner, par sondages, les éléments probants justifiant les données contenues dans ces comptes. Il consiste également à apprécier les principes comptables suivis et les estimations significatives retenues pour l'arrêté des comptes et à apprécier leur présentation d'ensemble. Nous estimons que nos contrôles fournissent une base raisonnable à l'opinion exprimée ci-après.

Nous certifions que les comptes annuels sont, au regard des règles et principes comptables français, réguliers et sincères et donnent une image fidèle du résultat des opérations de l'exercice écoulé ainsi que de la situation financière et du patrimoine de l'association à la fin de cet exercice.

Sans remettre en cause l'opinion exprimée ci-dessous, nous attirons votre attention sur le point suivant exposé dans la note 4.3 de l'annexe concernant les modalités financières d'attributions de la subvention régionale.

2 Justification des appréciations

En application des dispositions de l'article L.823-9 du Code de commerce relatives à la justification de nos appréciations, nous portons à votre connaissance les éléments suivants.

Règles et principes comptables

La note 1.2 de l'annexe expose les règles et méthodes comptables relatives à l'élaboration et la présentation des comptes de l'exercice.

Dans le cadre de notre appréciation des règles et principes comptables suivis par votre association, nous avons vérifié le caractère approprié des méthodes comptables précisées ci-dessus, des informations fournies dans les notes de l'annexe et nous nous sommes assurés de leur correcte application.


Les appréciations ainsi portées s'inscrivent dans le cadre de notre démarche d'audit des comptes annuels, pris dans leur ensemble, et ont donc contribué à la formation de notre opinion exprimée dans la première partie de ce rapport.

3 Vérifications et informations spécifiques

Nous avons également procédé, conformément aux normes professionnelles applicables en France, aux vérifications spécifiques prévues par la loi.


A l'exception de l'incidence des faits exposés ci-dessus, nous n'avons pas d'autre observation à formuler sur la sincérité et la concordance avec les comptes annuels des informations données dans le rapport de gestion du Conseil d'Administration et dans les documents adressés aux adhérents sur la situation financière et les comptes annuels.

Marseille, le 6 juin 2008



Michel Kaprielian

KPMG Entreprises
Département de KPMG S.A.



Robert Acquaviva
Associé

	Exercice N 31/12/2007			Exercice N-1 31/12/2006
	BRUT	AMORTISSEMENTS ET PROVISIONS	NET	NET
IMMOBILISATIONS INCORPORELLES				
Frais d'établissement				
Concessions, Brevets et droits similaires	102 425	-86 993	15 432	22 190
Autres immobilisations incorporelles				
Avances et acptes sur immob. incorporelles				
IMMOBILISATIONS CORPORELLES				
Terrains	1 392 275		1 392 275	1 392 275
Agencement Aménagement Terrain	4 364	-4 364		
Constructions	18 632 450	-3 497 978	15 134 472	15 343 994
Installations tech. Matériel et outill. ind.	1 946 007	-1 286 918	659 089	662 873
Autres immobilisations corporelles	871 785	-646 310	225 475	287 016
Immobilisations en cours	72 387		72 387	
Avances et acomptes	3 811 054		3 811 054	553 558
IMMOBILISATIONS FINANCIERES				
Autres titres immobilisés				
Prêts	15 579		15 579	20 418
Autres immobilisations financières	1 072		1 072	2 012
TOTAL I	26 849 397	-5 522 563	21 326 834	18 284 336
STOCKS				
Matières premières, approvisionnements	54 079		54 079	63 773
Avances et acptes versés sur commandes				
CREANCES				
Clients et comptes rattachés	83 251	-3 411	79 841	86 663
Autres créances	9 818 150		9 818 150	11 362 635
VMP + Livret d'Epargne	19 501		19 501	7 787
Disponibilités	4 916 400		4 916 400	3 353 296
Charges constatées d'avance	38 015		38 015	22 957
TOTAL II	14 929 396	-3 411	14 925 985	14 897 111
Charges à répartir sur plusieurs exercices (III)				
TOTAL GENERAL (I + II + III)	41 778 793	-5 525 974	36 252 819	33 181 447

PASSIF	Exercice N 31/12/2007	Exercice N-1 31/12/2006
RESERVES		
Réserves affectées aux invest. autofinancés	218 827	218 827
Réserves affectées utilisées		
REPORT A NOUVEAU	-46 964	-46 964
RESULTAT DE L'EXERCICE (Bénéfice ou perte)		2 247
Subventions d'investissement	20 661 844	17 603 205
TOTAL I	20 833 707	17 777 315
PROVISIONS POUR RISQUES ET CHARGES		
Provisions pour risques	484 166	493 837
Provisions pour charges		
TOTAL II	484 166	493 837
FONDS DEDIES		
Sur subventions de fonctionnement	24 900	27 500
Sur autres ressources		
TOTAL III	24 900	27 500
DETTES FINANCIERES		
Emprunts et dettes auprès d'établissements de crédit	4 560 504	1 081 281
Emprunts et dettes financières diverses		
Avances et acomptes reçus sur commandes en cours		
DETTES D'EXPLOITATION		
Dettes fournisseurs et comptes rattachés	349 196	439 223
Dettes fiscales et sociales	9 048 023	12 951 955
Dettes sur immobilisations et comptes rattachés	265 261	280 006
Autres dettes	677 635	130 329
Produits constatés d'avance	9 426	
TOTAL IV	14 910 046	14 882 795
TOTAL GENERAL (I + II + III + IV + V)	36 252 819	33 181 447

	Exercice N 31/12/2007	Exercice N-1 31/12/2006
PRODUITS D'EXPLOITATION		
Production vendue de Biens	8 886	4 736
Production vendue de Services	250 585	255 875
Subventions d'exploitation	7 087 567	6 939 756
CHIFFRE D'AFFAIRES NET	7 347 037	7 200 368
Production immobilisée	35 322	16 841
Reprises sur amortissements et provisions	32 069	54 659
Transferts de charges d'exploitations	155 459	133 162
Autres produits		
TOTAL DES PRODUITS D'EXPLOITATION (I)	7 569 888	7 405 030
CHARGES D'EXPLOITATION (2)		
Achats de matières premières et autres approvisionnements	461 566	422 880
Variation de stock (matières premières et autres approvisionnements)	9 343	-11 277
Autres achats et charges externes	2 240 138	2 237 033
Impôts, taxes et versements assimilés	224 504	194 214
Salaires et traitements	3 102 780	3 016 561
Charges sociales	1 382 799	1 373 064
Dotations d'exploitation		
Sur immobilisations : dotations aux amortissements	880 874	803 512
Sur immobilisations : dotations aux provisions		1 225
Sur actif circulant : dotations aux provisions	24 628	49 694
Pour risques et charges : dotations aux provisions		
Autres charges	129 396	160 290
TOTAL DES CHARGES D'EXPLOITATION (II)	8 456 027	8 247 195
1 - RESULTAT D'EXPLOITATION (I.- II)	-886 139	-842 166
PRODUITS FINANCIERS		
Produits autres valeurs mobilières et créances de l'actif immobilisé		
Autres intérêts et produits assimilés	219	2 310
Reprises sur provisions et transferts de charges		
Différences positives de change		
Produits nets sur cessions de valeurs mobilières de placement		
TOTAL III	219	2 310

	Exercice N 31/12/2007	Exercice N-1 31/12/2006
CHARGES FINANCIERES		
Dotations aux amortissements et aux provisions		
Intérêts et charges assimilées (4)	2 169	28 586
Différences négatives de change		
Charges nettes sur cessions de valeurs mobilières de placement		
TOTAL IV	2 169	28 586
2 - RESULTAT FINANCIERS (III - IV)	-1 950	-26 276
3 - RESULTAT COURANT AVANT IMPOTS (I - II + III - IV)	-888 089	-868 441
PRODUITS EXCEPTIONNELS		
Produits exceptionnels sur opérations de gestion	21 900	119 498
Produits exceptionnels sur operation en capital	865 446	789 166
Reprises sur provisions et transferts de charges		3 821
TOTAL V	887 346	912 486
CHARGES EXCEPTIONNELLES		
Charges exceptionnelles sur opération de gestion	1 857	22 077
Charges exceptionnelles sur opérations en capital		635
Dotations exceptionnelles aux amortissements et aux provisions		
TOTAL VI	1 857	22 712
3 - RESULTAT D'EXCEPTIONNEL (V - VI)	885 489	889 774
Impôts sur les bénéfices (VII)		
Report des ressources non utilisées des exercices antérieurs (VIII)	27 500	1 414
Engagements à réaliser sur ressources affectées (IX)	24 900	20 500
TOTAL PRODUITS (I + III + V + VIII)	8 484 953	8 321 239
TOTAL DES CHARGES (II + IV + VI + VII + IX)	8 484 953	8 318 993
4 - BENEFICE OU PERTE (total des produits - total des charges)		2 247

ACTIF		Exercice N 31/12/2007	Exercice N-1 31/12/2006
ACTIF IMMOBILISE			
IMMOBILISATIONS INCORPORELLES			
<i>CONCESSIONS, BREVETS ET DROITS SIMILAIRES</i>			
20500000	PROGRAMMES INFORMATIQUE	102 425	95 600
28050000	AMORT. PROGRAMME INFORMATIQUE	-86 993	-73 410
		15 432	22 190
IMMOBILISATIONS CORPORELLES			
<i>TERRAINS</i>			
21170000	TERRAIN ACQUIS	1 392 275	1 392 275
21270000	AGENCEMENT AMENAGEMENT TERRAIN	4 364	4 364
28120000	AMORT. AGENCT. TERRAIN	-4 364	-4 364
		1 392 275	1 392 275
<i>CONSTRUCTIONS</i>			
21310000	CONSTRUCTION	18 632 450	18 230 989
21410000	CONSTRUCTION SUR SOL D'AUTRUI		
28130000	AMORT. CONSTRUCTION	-3 497 978	-2 886 994
28140000	AMORT. CONSTRUCTION SUR SOL D'AUTRUI		
		15 134 472	15 343 994
<i>INSTALLATIONS TECHNIQUES MATERIEL ET OUTILLAGE INDUSTRIEL</i>			
21530000	INSTALLATION TECHNIQUE PEDAGOG	65 709	65 709
21540000	MATERIEL OUTILLAGE PEDAGOGIQUE	1 614 838	1 496 821
21550000	MOBILIER PEDAGOGIQUE	265 460	232 582
28150000	AMORT. INSTALLATION TECHNIQUE	-1 286 918	-1 132 239
		659 089	662 873
<i>AUTRES IMMOBILISATIONS CORPORELLES</i>			
21810000	INSTALLATION AMENAGEMENT DIVERS	97 144	97 144
21820000	MATERIEL DE TRANSPORT	115 947	115 947
21830000	MATERIEL DE BUREAU & INFORMATIQUE	369 566	360 497
21840000	MOBILIER DE BUREAU	118 343	87 325
21880000	AUTRE MATERIEL ET OUTILLAGE	170 785	170 785
28181000	AMORT. INSTALL. AMEN. DIVERS	-69 343	-64 216
28182000	AMORT. MATERIEL TRANSPORT	-72 000	-56 144
28183000	AMORT. MATERIEL BUREAU INFORMATIQUE	-322 090	-274 564
28184000	AMORT. MOBILIER BUREAU	-47 767	-37 716
28188000	AMORT. AUTRE MATERIEL OUTILLAGE	-135 110	-112 041
		225 475	287 016

ACTIF	Exercice N 31/12/2007	Exercice N-1 31/12/2006
<i>IMMOBILISATIONS EN COURS</i>		
23130000 IMMOB, EN COURS / CONSTRUCTION	72 387	
23150000 IMMOBILISATION EN COURS	3 811 054	553 558
	3 883 441	553 558
IMMOBILISATIONS FINANCIERES		
<i>PRETS</i>		
27430000 PRETS AU PERSONNEL		
27480000 PRET SUR EFFORT CONSTRUCTION	15 579	20 418
	15 579	20 418
<i>AUTRES IMMOBILISATIONS FINANCIERES</i>		
27530000 DEPOT ET CAUTIONNEMENT	1 072	2 012
	1 072	2 012
TOTAL I	21 326 834	18 284 336
ACTIF CIRCULANT		
STOCKS ET EN COURS		
<i>MATIERES PREMIERES, APPROVISIONNEMENTS</i>		
31210000 STOCK GENERAL	54 079	63 773
39000000 PROV DEPRECIATION STOCK		
	54 079	63 773
CREANCES		
<i>CLIENTS ET COMPTES RATTACHES</i>		
41100000 CLIENTS	76 767	86 268
41600300 CLIENTS DOUTEUX	3 974	4 598
41810000 CLIENTS FACTURES A ETABLIR	2 510	232
49100000 PROVISIONS CREANCES DOUTEUSES	-3 411	-4 434
	79 841	86 663
<i>AUTRES CREANCES</i>		
18100000 COMPTE LIAISON ORGANISME DE GESTION		
18100100 COMPTE LIAISON CFA AIX		
18100200 COMPTE LIAISON CFA MARSEILLE		
18100300 COMPTE LIAISON CFA ARLES		
40100000 FOURNISSEURS DEBITEURS	11 431	8 039

ACTIF		Exercice N 31/12/2007	Exercice N-1 31/12/2006
40400000	FOURNISSEURS DEBITEURS IMMO	513 403	446
42190000	PERSONNEL REMUNERATIONS DUES	370	313
4222000	COMITE D'ENTREPRISE ET APAS		
4252000	ACOMPTE ET AVANCE AU PERSONNEL		450
42710000	OPPOSITIONS		
4387000	INDEMN. JOURN. SECURITE SOCIALE	5	112
44111000	SUBVENTION ETAT EQUIPEMENT		
44112000	SUBV. EQUIPEMENT REGION		
44171300	SUBVENTION ETAT / EXAMEN		
44172100	SUBVENTION REGION FONCTIONNEMENT	1 390 004	1 961 660
44172400	SUBVENTION REGION C.P.A.	-2 711	3 353
44172800	SUBVENTION REGION DIVERS	34 876	36 567
44183000	SUBVENTION FONCT. CCCA		
44183500	SUBVENTION CCCA TRAVAUX		
44183600	SUBVENTION CCCA EQUIPEMENT		
44183900	CCCA AMELIORATION QUALITE	105 152	145 454
44183800	CCCA FACTURATION/SUBVENTION		3 842
44188800	AUTRES SUBVENTION	12 894	
44870000	SUBVENTION TRVX EQUIP A RECEVOIR	7 714 706	9 147 516
46870000	PRODUITS A RECEVOIR	38 020	54 882
		9 818 150	11 362 635
<i>DISPONIBILITES</i>			
50800000	VALEURS MOBILIERES DE PLACEMENT + LIVRET EPARGNE	19 501	7 787
51870000	INTERETS COURUS	219	2 310
51210000	BANQUES (BPPC+SG)	4 857 679	3 293 666
51400000	C.C.P.	55 467	55 467
53100000	CAISSE	3 036	1 853
		4 935 901	3 361 082
COMPTES DE REGULARISATION			
<i>CHARGES CONSTATEES D'AVANCE</i>			
48610000	CHARGES PAYEES D'AVANCE	38 015	22 957
		38 015	22 957
	TOTAL II	14 925 985	14 897 111
<i>CHARGES A REPARTIR SUR PLUSIEURS EXERCICES</i>			
48180000	CHARGES A ETALER		
	TOTAL III		
TOTAL GENERAL (I + II + III)		36 252 819	33 181 447

PASSIF	Exercice N 31/12/2007	Exercice N-1 31/12/2006
CAPITAUX PROPRES		
RESERVES Affectées aux investissements		
RESERVES utilisées en investissements	218 827	218 827
<i>REPORT A NOUVEAU</i>		
11000000 REPORT A NOUVEAU CREDITEUR	258 683	234 421
11910000 REPORT A NOUVEAU	-305 647	-281 385
	171 863	171 863
RESULTAT DE L'EXERCICE (Bénéfice ou perte)		2 247
SUBVENTIONS D'INVESTISSEMENT		
13111000 SUBVENTION EQUIPEMENT ETAT	275 981	275 981
13121000 SUBVENTION EQUIPEMENT REGION	5 847 702	5 807 543
13171000 SUBVENTION EQUIPEMENT COLL. PUB	6 313 124	4 375 482
13181000 SUBV. TAXE D'APPRENTISSAGE	55 216	55 216
13183000 SUBV. CCCA CONSTRUCTION INITIAL	69 683	69 683
13183500 SUBV. CCCA TRAVAUX	6 963 226	5 349 137
13183600 SUBV. CCCA EQUIPEMENT	5 348 807	5 121 476
13185000 SUBV. ANT. A.G. 13.07.90 NON AMOR	597 535	492 671
13188800 SUBVENTIONS EQUIPEMENT DIVERSE	624 113	624 113
13900000 REPRISE SUBV. SUR AMORTISSEMENT	-5 433 544	-4 568 099
	20 661 844	17 603 205
TOTAL I	20 833 707	17 777 315
PROVISIONS POUR RISQUES ET CHARGES		
<i>PROVISIONS POUR RISQUES</i>		
15110000 PROVISIONS POUR LITIGES	14 541	14 541
15180000 PROVISION POUR RISQUE & CHARGE	64 000	84 327
15182000 PROV. DEPART EN RETRAITE	405 625	394 969
	484 166	493 837
<i>PROVISIONS POUR CHARGES</i>		
15721000 GROSSES REPARATIONS CCCA		
15722000 PROVISIONS GROSSES REPARATIONS		
TOTAL II	484 166	493 837

PASSIF	Exercice N 31/12/2007	Exercice N-1 31/12/2006
FONDS DEDIES		
<i>SUR SUBVENTIONS DE FONCTIONNEMENT</i>		
19420000 FONDS DEDIES CCCA - AMELIORATION QUALITE	13 900	11 000
19430000 FONDS DEDIES CCCA - AUTRES SUBVENTIONS	11 000	16 500
19450000 FONDS DEDIES REGION - AUTRES SUBVENTIONS	24 900	27 500
<i>SUR AUTRES RESSOURCES</i>		
TOTAL III	24 900	27 500
DETTES		
DETTES FINANCIERES		
<i>EMPRUNTS ET DETTES AUPRES D'ETABLISSEMENTS DE CREDIT</i>		
51200000 BPPC	4 560 504	1 081 281
	4 560 504	1 081 281
DETTES D'EXPLOITATION		
<i>DETTES FOURNISSEURS ET COMPTES RATTACHES</i>		
40100000 FOURNISSEURS	349 196	439 223
	349 196	439 223
DETTES FISCALES ET SOCIALES		
42110000 PERSONNEL REMUNERATIONS DUES		
42240000 A.P.A.S.	9 202	7 846
42250000 MEDECINE DU TRAVAIL	5 670	5 212
42520000 ACOMPTE ET AVANCE AU PERSONNEL		
42820000 PROV. CONGE PAYE ET PRIMES	347 478	445 132
43110000 URSSAF	168 052	161 481
43702000 MUTUELLE		
43703000 PRO.BTP etam	116 013	108 051
43703100 PRO BTP CADRES	23 388	23 685
43704000 ASSEDIC	25 139	23 890
43730000 FORMATION CONTINUE	31 971	28 555
43740000 EFFORT CONSTRUCTION	15 177	14 154
43820000 PROV. CHARGES SOCIALES / CP + PRIME	159 888	205 107
43860000 CHARGES A PAYER ETAT	8 980	
43870000 INDEMN. JOURN. SECURITE SOCIALE	2	1 920
44111000 SUBVENTION ETAT REGION EQUIPEMENT	5 663 207	7 338 898

PASSIF		Exercice N 31/12/2007	Exercice N-1 31/12/2006
44172100	SUBVENTION REGION FONCTIONNEMENT		
44172300	SUBV. REGION PACA	25 203	42
44172800	SUBVENTION REGION DIVERS		
44183300	SUBVENTION CCCA RENOUVELLEMENT EQPTS	71 714	123 755
44183400	SUBVENTION CCCA DOT. FORFAITAIRE	74 969	55 938
44183500	SUBVENTION CCCA TRAVAUX	1 899 978	3 702 452
44183700	SUBVENTION CCCA GROSSE REPARATION	284 382	247 382
44183800	SUBVENTION CCCA SERVICES	5 302	24 946
44198100	TAXE D'APPRENT. RECUE D'AVANCE		
44198300	AVANCE SUR SUBV. CCCA	80 000	380 000
44720000	TAXE SUR SALAIRE	8 270	10 327
44820000	PROV. CHARGE FISCALE / CP + PRIME	24 038	30 843
44860000	CHARGES A PAYER ETAT		12 339
		9 048 023	12 951 955
DETTES SUR IMMOBILISATIONS ET COMPTES RATTACHES			
16850000	AUTRES EMPRUNTS ET DETTES SUR IMMOBILISATIONS	265 261	274 408
40400000	FOURNISSEUR D'IMMOBILISATION		5 598
		265 261	280 006
AUTRES DETTES			
18100000	COMPTE DE LIAISON O.G		
18100100	COMPTE DE LIAISON AIX		
18100200	COMPTE DE LIAISON MARSEILLE		
18100300	COMPTE DE LIAISON ARLES		
41100000	CLIENTS		
46760100	TIERS CONCERNES		
46765000	AUTRES TIERS CONCERNES		5 162
46768800	DIVERS	-431	-431
46860000	CHARGES A PAYER	678 065	125 598
47150000	T.A. RECUE POUR CCCA		
		677 635	130 329
COMPTES DE REGULARISATION			
		9 426	
	TOTAL IV	14 910 046	14 882 795
	TOTAL GENERAL (I + II + III + IV)	36 252 819	33 181 447

	Exercice N 31/12/2007	Exercice N-1 31/12/2006
PRODUIT D'EXPLOITATION		
<i>PRODUCTION VENDUE DE BIENS</i>		
70110000 VENTES PRODUITS FABRIQUES		
70310000 VENTES PRODUITS RESIDUELS	8 886	4 736
	8 886	4 736
<i>PRODUCTION VENDUE DE SERVICES</i>		
70611000 FORMATION CONTINUE (insertion prof...)		
70612000 PRESTATION FORMAT. (Ccca+coffreur banch+cram...)	38 131	32 634
70615000 PRESTATION AUTRES FORMA(eccp feder btp 13...)	23 656	24 073
70621100 PARTICIP. REPAS APP. INTERNES	32 828	34 370
70621200 PARTICIP. REPAS APP. 1/2 PENS	81 871	103 041
70622100 PARTICIP. REPAS FC	3 752	997
70622200 PARTICIP. REPAS C.P.A.		
70622500 PARTICIP. REPAS AUTRES STAGIAIRES		
70622800 PARTICIP. REPAS PERSONNEL	18 300	18 677
70622900 PARTICIP. REPAS COMMENSAUX EXT ET AUTRES	273	3 322
70651100 PARTICIP. HEBERG. APPRENTIS	16 918	16 858
70652100 PARTICIP. HEBERG. C.P.A.		
70652500 PARTICIP. HEBERG. STAGIAIRES AUTRES		
70652900 PARTICIP. HEBERG. COMMENSAUX EXT ET AUTRES		
70830000 LOCATIONS	1 500	2 750
70840000 MISE A DISPOS DE PERSONNEL		
70850000 REPRODUCTION DE DOCUMENTS		
70888000 AVANTAGES EN NATURE	33 356	19 152
	250 585	255 875
TOTAL PRODUITS DE SERVICE	259 470	260 611
<i>SUBVENTIONS D'EXPLOITATION</i>		
74111300 SUBVENTION ETAT EXAMENS	35 354	31 298
74118200 SUBVENTION ETAT MANUEL SCOLAIR		1 050
74180000 SUBVENTION ETAT EQUIPEMENTS		
74421000 SUBVENTION REGION FONCTIONNEMENT	4 082 726	3 991 477
74422000 SUBVENTION REGION REPAS	30 730	46 447
74423000 SUBVENTION REGION HEBERGEMENT	16 626	11 215
74424000 SUBVENTION REGION TRANSPORT	412 742	571 258
74428100 REGION REFORCT RENOV. APPRENT.	30 425	
74428400 SUBVENTION REGION C.P.A.	24 330	54 201
74428700 REGION GROSSES REPARATIONS		
74428800 REGION AUTRES SUBVENTIONS	161 030	203 791
74452000 APPRENTIS SECTEUR PUBLIC	133 710	89 397
74811000 SUBV. TAXE D'APPRENT. LOCALE	759 807	585 234
74812000 SUBV. TAXE D'APPRENT. CCCA	14 758	27 414
74831000 SUBV. CCCA FONCTIONNEMENT	1 192 200	1 129 847
74837000 CCCA GROSSES REPARATIONS		
74838200 SCE COMMUNICATION CCCA	18 900	25 000

	Exercice N 31/12/2007	Exercice N-1 31/12/2006
74838800 AUTRES SERVICES CCCA	29 270	26 785
74839000 CCCA AMELIORATION QUALITE	132 065	133 343
74850000 SUBV. REAFFECTEES PAR AFPBTP 13		
74881000 SUBV. DIVERSES DU BATIMENT		
74888000 SUBVENTIONS DIVERSES	12 894	12 000
	7 087 567	6 939 756
<i>REPRISES SUR AMORT. ET PROV., TRANSFERTS DE CHARGES</i>		
78110000 REPRISE SUR AMMORTISSEMENTS		
78152000 REPRISE PROV. RISQUES EXPLOIT.	34 299	
78153000 REP. PROV. RISQUES PATRIMOINE		
78173000 REPR. PROV. DEPR. DES STOCKS		
78174000 REPRISE PROV. DEPREC. CLIENTS	1 023	16 841
79130000 REFACTURATION DE FRAIS	5 093	38 200
79180000 TRANSFERTS DE CHARGES	26 977	16 459
	67 392	71 500
<i>AUTRES PRODUITS</i>		
75810000 REMBT F.C. DU PERSONNEL	58 372	53 351
75820000 AUTRES PRODUITS DE GESTION COURANTE		
75860000 PARTICIPATION FRAIS DOSSIERS	70 857	65 332
75880000 AUTRES PRODUITS DE GESTION COURANTES	26 230	14 479
	155 459	133 162
TOTAL DES PRODUITS D'EXPLOITATION (I)	7 569 888	7 405 030
CHARGES D'EXPLOITATION		
<i>ACHATS DE MATIERES PREMIERES ET APPROVISIONNEMENTS</i>		
60126000 MAITRE OEUVRE ELECTRICITE	18 064	17 294
60126100 MAITRE D'OEUVRE MACONNERIE	69 665	59 208
60126300 BOIS	10 885	8 375
60126400 ENERGIE	129 981	114 997
60126500 METALLERIE	26 778	30 179
60126700 FINITION	14 636	17 581
60126900 TECHNIQUE		
60136000 PETIT OUT. ELECTRICITE	1 127	2 714
60136100 PETIT OUT. MAC. CARR. PLAT.	2 046	3 147
60136300 PETIT OUT. BOIS	703	5 143
60136400 PETIT OUT. PLOMBERIE	10 111	13 218
60136500 PETIT OUTILLAGE METALLERIE	5 037	3 232
60136700 PETIT OUTILLAGE FINITION	1 820	4 201
60136900 PETIT OUTILL. FORMAT. DIVERSES		
60151000 MAT. FOURN. EXAMENS	116 674	95 850
60171000 FOURN. RESTAURATION / HEBERGEMENT	272	1 564
60173000 FOURN. PAPIER REPR. COURS	13 164	13 029
60222000 PRODUITS ENTRETIEN	438	452
60223000 FOURNITURES ENSEIGNT DIVERS	13 694	6 358
60225000 FOURNITURES BUREAU	26 472	26 338
	461 566	422 880

	Exercice N 31/12/2007	Exercice N-1 31/12/2006
<i>VARIATION DE STOCK (MAT. PREMIERES ET APPROV.)</i>		
60300000 VARIATION DU STOCK	9 343	-11 277
	9 343	-11 277
<i>AUTRES ACHATS ET CHARGES EXTERNES</i>		
60611000 E.D.F.	50 760	53 273
60612000 EAUX	17 693	20 363
60613000 GAZ	57 357	63 282
60614000 CARBURANTS	3 573	4 892
60615000 CHAUFFAGE	1 611	993
60631000 FOURNITURES D'ENTRETIEN	499	454
60632000 PETIT MAT FOURNITURE DE CUISINE	918	527
60635000 PETIT MOBILIER PEDAGOG. E.G.	1 147	1 210
60636000 PETIT MOBILIER PEDAGOG. ATELIER	4 135	1 791
60637000 PETIT MOBILIER PEDAGOG. CRAF	1 836	3 069
60638000 PETIT MATERIEL DE BUREAU	6 425	9 306
60641100 FOURNITURES ADMINISTRATIVES	4 333	4 481
60670000 ENSEIGNEMENT GENERAL +TECHNO+CRAF+ EPS	3 546	4 537
60676000 ELECTRICITE	21 793	26 308
60676100 MACONNERIE	28 035	39 346
60676300 MENUISERIE	10 989	7 475
60676400 PLOMBERIE	53 900	65 852
60676500 METALLERIE	13 544	19 843
60676700 FINITION	11 237	10 248
60676900 TECHNIQUE		
60683000 FOURNIT.REPRODUCTIONS	128	
60686000 FOURNIT. D'INFIRMERIE	2 015	3 627
60687000 VETEMENT TRAVAIL	2 230	3 027
60689000 AUTRES FOURNITURES		
60691000 FOURN. NON STOCKEES EXAMENS	10 718	6 110
61351000 LOCATION MATERIEL PEDAGOGIQUE		
61361000 LOCATION MATERIEL ET OUTILLAGE	777	633
61361500 LOCATION VEHICULE DE TRANSPORT	3 088	740
61362000 LOCATION MATERIEL DE BUREAU	16 788	14 231
61363000 LOCATION PHOTOCOPIEUR	37 087	37 890
61410000 CH. LOCATIVE ET COPROPRIETE	4 070	3 971
61521200 ENTRET. ET REP. DES IMMEUBLES	95 386	51 929
61521300 GROSSES REPARATIONS		3 902
61521400 NETTOYAGE DES LOCAUX et ESPACES VERTS	179 161	168 403
61551000 ENTRE. REPAR. MATERIEL OUTILLAGE	9 518	7 830
61551500 ENTRE. REPAR. MAT. AUTOMOBILE	5 153	2 234
61553000 ENTRE. REPAR. MATERIEL DE BUREAU ET REPRO	25 341	26 541
61556000 ENTRE. REPAR. MAT. CUISINE	2 345	1 143
61561000 CONTRATS DE MAINTENANCE	39 491	43 679
61611000 INCENDIE DEGATS DES EAUX	15 038	14 590
61612000 VOL BRIS DE MACHINES	6 887	6 683
61613000 RESP. CIVILE ET INDIV. ACC.	5 032	4 892
61614000 VEHICULES AUTOMOBILES	2 859	2 857
61638000 ASSURANCES TRANSPORTS AUTRES BIENS + DIVERS	7 086	6 865
61661000 ASSURANCES A.T. C.P.A.	98	

		Exercice N 31/12/2007	Exercice N-1 31/12/2006
61710000	ETUDES ET RECHERCHES		
61810000	DOCUMENTATION GENERALE	442	779
61830000	DOCUMENTATION TECHN ET EG	3 648	4 509
61850000	FOURNITURES POUR SEMINAIRES	517	212
62111000	INTERIM ENSEIGNEMENT	13 146	22 470
62112000	INTERIM AUTRES PERSONNELS	19 243	20 290
62151000	PERSONNEL DE L'ORGANISME GESTIONNAIRE	389 527	342 904
62260000	HONORAIRES	694	17 602
62262000	HONORAIRES DE FORMATION	13 383	22 056
62271000	FRAIS D'ACTES ET CONTENTIEUX		
62282000	CONTROLE TECHNIQUE INSTALLAT.	13 956	2 038
62310000	PUBLICITE ANNONCE INSERTION		3 607
62320000	COMMUNICATIONS RELATIONS PUBLIQUES	16 702	26 229
62330000	FOIRES ET EXPOSITIONS	1 271	3 590
62340000	PUBLICATIONS	2 925	8 732
62380000	DIVERS (DONS,POURBOIRES,...)	4 221	1 539
62430000	TRANSPORTS CFA ET ANNEXES		
62450000	LIAISON CFA ENTREPRISE	28 360	24 726
62461000	REMB TRANSP. DEMI-PENSIONNAIRES	218 191	227 574
62461500	REMB. TRANSP. INTERNES	22 715	20 557
62462000	TRANSP. COLLECTIF DEMI-PENSION.	128 321	127 428
62462500	TRANSP. COLLECTIF INTERNES	24 425	22 048
62481000	VOYAGES EDUCATIFS+echanges Européens	28 010	18 728
62482000	FRAIS DE DEBLAIEMENTS	37 876	50 675
62488000	TRANSPORTS DIVERS	80	130
62560000	DEPLAC. / MISSIONS & RECEPT. ASSOC+CFA	28 069	28 378
62610000	PTT AFFRANCHISSEMENTS	40 252	42 869
62620000	PTT TELECOMMUNICATIONS	33 080	33 214
62820000	FRAIS PEDAGOG+SEJOUR. STAGES FPC	94 799	91 387
62830000	FRAIS REPRODUCTION EXTERIEURS	99	
62841000	FRAIS DE RECRUTEMENT PERSONNEL	21 265	1 450
62851000	HEBERGEMENT DES ELEVES	51 471	49 326
62861100	RESTAURATION DES ELEVES	193 529	218 442
62861200	INDEMN NUIITS INTERNES	6 939	5 674
62861300	REPAS STAGIAIRES FC	2 741	4 762
62862000	RESTAURATION AUTRES	22 672	19 779
62881000	FRAIS TAXE APPRENTISSAGE	6 016	1 994
62881500	TRAITEMENT INFORMATIQUE EXTER.		
62882000	FRAIS DE GARDIENNAGE	984	1 024
62888000	AUTRES CHARGES DIVERSES	6 946	21 285
		2 240 138	2 237 033
<i>IMPOTS, TAXES ET VERSEMENTS ASSIMILES</i>			
63110000	TAXE SUR SALAIRES	72 492	66 438
63188200	CHARGES FISCALES / CP + PRIME	-6 805	-21 241
63310000	TAXE SUR TRANSPORT	43 968	40 479
63320000	F.N.A.L.	15 466	14 321
63330000	FORMATION CONTINUE	51 783	47 314
63340000	EFFORT CONSTRUCTION	14 108	13 165
63500000	AUTRES IMPOTS	24 513	21 400
63700000	AGEFIPH + TAXES DIVERSES	8 980	12 339
		224 504	194 214

	Exercice N 31/12/2007	Exercice N-1 31/12/2006
<i>SALAIRES ET TRAITEMENTS</i>		
64100000 SALAIRES	2 350 317	2 230 654
64120000 CONGES PAYES	495 733	431 286
64128200 PROV. CONGE PAYE + PRIMES	-97 654	66 298
64130000 PRIMES ET GRATIFICATIONS	253 227	216 964
64144000 INDEMN ET AVANT DIVERS	101 156	71 358
	3 102 780	3 016 561
<i>CHARGES SOCIALES</i>		
64510000 URSSAF	900 361	834 339
64533000 RETRAITE ETAM + AGFF	317 328	295 322
64533100 RETRAITE CADRE	37 812	35 902
64540000 ASSEDIC	130 476	123 672
64720000 COMITE D'ENTREPRISE	60 815	66 877
64740000 A.P.A.S.	3 154	2 925
64750000 MEDECINE DU TRAVAIL	20 182	18 490
64808200 PROV. CHARGES SOCIALES / CP + PRIMES	-45 219	35 692
64808800 AUTRES FRAIS DE PERSONNEL	-42 109	-40 156
	1 382 799	1 373 064
<i>DOTATIONS D'EXPLOITATION</i>		
<i>SUR IMMOBILISATIONS : DOTATIONS AUX AMORTISSEMENTS</i>		
68111000 DOTATION AMORT. INCORPORELLES		
68112000 DOTATION AMORT. CORPORELLES	880 874	803 512
68120000 DOT. AUX AMORT. CHARGES A ETALER		
	880 874	803 512
<i>SUR ACTIF CIRCULANT : DOTATIONS AUX PROVISIONS</i>		
68173000 PROV. DEPRECIATION STOCK		
68174000 PROV. DEPREC. CLIENTS		1 225
		1 225
<i>POUR RISQUES ET CHARGES : DOTATIONS AUX PROVISIONS</i>		
68152000 DOT. PROV. RISQUES EXPLOITATION		
68153000 PROVISION GROSSES REPARATIONS		
68154000 PROV. CCCA GROS ENTRETIENS		
68155000 DOT. PROV. DEPART RETRAITE	24 628	49 694
68158000 AUTRES PROV. POUR RISQUES		
	24 628	49 694
<i>AUTRES CHARGES</i>		
65410000 CREANCE DE L'EXERCICE	68	179
65440000 PERTES CREANCES IRRECOUVRABLES		15 010
65810000 CHARGES DIVERSES DE GESTION	116 719	138 765

	Exercice N 31/12/2007	Exercice N-1 31/12/2006
65850000 SUBVENTION FOYER SOCIO EDUC	12 608	6 336
	129 396	160 290
TOTAL DES CHARGES D'EXPLOITATION (II)	8 456 027	8 247 195
1 - RESULTAT D'EXPLOITATION (I - II)	-886 139	-842 166
PRODUITS FINANCIERS		
<i>AUTRES INTERETS ET PRODUITS ASSIMILES</i>		
76710000 PRODUITS NETS DE CESSION DES VMP	219	2 310
76810000 PRODUITS FINANCIERS	219	2 310
TOTAL DES PRODUITS FINANCIERS (III)	219	2 310
CHARGES FINANCIERES		
<i>INTERETS ET CHARGES ASSIMILEES</i>		
66100000 INTERETS BANCAIRES	253	23 695
66810000 CHARGES FINANCIERES	1 916	4 891
	2 169	28 586
TOTAL DES CHARGES FINANCIERES (IV)	2 169	28 586
2 - RESULTAT FINANCIER (III - IV)	-1 950	-26 276
3 - RESULTAT COURANT AVANT IMPOTS (I - II + III - IV)	-888 089	-868 441
PRODUITS EXCEPTIONNELS		
<i>PRODUITS EXCEPTIONNELS SUR OPERATIONS DE GESTION</i>		
77100000 PRODUITS EXCEPT. OPER. GESTION	1	
77150000 SUBVENTION D'EQUILIBRE	21 899	119 498
77210000 PRODUITS /EXERCICES ANTERIEURS	21 900	119 498
<i>PRODUITS EXCEPTIONNELS SUR OPERATIONS EN CAPITAL</i>		
77710000 QUOTE-PART SUBV. EQUIP./AMORT.	865 446	789 166
77500000 PRODUITS CESSION IMMOBILISAT.		
77810000 AUTRES PRODUITS EXCEPTIONNELS	865 446	789 166
<i>REPRISE SUR PROVISIONS ET TRANSFERTS DE CHARGES</i>		
78750000 RISQUES ET CHARGES EXCEPTIONNELLES		3 821
		3 821
TOTAL DES PRODUITS EXCEPTIONNELS (V)	887 346	912 486

	Exercice N 31/12/2007	Exercice N-1 31/12/2006
CHARGES EXCEPTIONNELLES		
<i>CHARGES EXCEPTIONNELLES SUR OPERATIONS DE GESTION</i>		
67120000 PENALITES ET AMENDES		0
67180000 CHARGES EXCEPT./ OPER. GESTION		22 009
67210000 CHARGES / EXERCICES ANTERIEURS	1 856	
67810000 PERTE SUBVENTION REGION		68
67880000 AUTRES CHARGES EXCEPTIONNELLES	1	
	1 857	22 077
<i>CHARGES EXCEPTIONNELLES SUR OPERATIONS EN CAPITAL</i>		
67520000 CHARGES SUR CESSION IMMOBILISAT.		635
		635
<i>DOTATIONS EXCEPTIONNELLES AMTS ET PROV</i>		
68710000 DOTATION EXCEPTIONNELLE		
TOTAL DES CHARGES EXCEPTIONNELLES (VI)	1 857	22 712
4 - RESULTAT EXCEPTIONNEL (VII - VIII)	885 489	889 774
<i>IMPOTS SUR LES BENEFICES</i>		
69500000 IMPOT SUR SOCIETE		
TOTAL VII		
<i>REPORT DES RESS. NON UTILISEES DES EXERCICES ANTERIEURS</i>		
78942000 REPORT DES RESSOURCES CCCA - AMELIORATION QUALITE	23 000	1 414
78943000 REPORT DES RESSOURCES CCCA - AUTRES SUBVENTIONS	4 500	
TOTAL VIII	27 500	1 414
<i>ENGAGEMENTS A REALISER SUR RESSOURCES AFFECTEES</i>		
68942000 ENGAGEMENTS A REALISER CCCA - AMELIORATION QUALITE	13 900	4 000
68943000 ENGAGEMENTS A REALISER CCCA - AUTRES SUBVENTIONS		16 500
65845000 ENGAGEMENTS A REALISER CR - AUTRES SUBVENTIONS	11 000	
TOTAL IX	24 900	20 500
TOTAL PRODUITS (I + III + V + VIII)	8 484 953	8 321 239
TOTAL DES CHARGES (II + IV + VI + VII + IX)	8 484 953	8 318 993
5 - BENEFICE OU PERTE (total des produits - total des charges)		2 247

ANNEXE AUX COMPTES ANNUELS DE L'EXERCICE CLOS LE 31/12/2007

Table des matières

1. FAITS MAJEURS DE L'EXERCICE	20
1.0 Evènements principaux de l'exercice	20
1.1 Principes, règles et méthodes comptables	20
2. INFORMATIONS RELATIVES AU BILAN	22
2.1 Actif	22
2.1.1. Etat des immobilisations et des amortissements	22
2.1.1.a Etat des immobilisations	22
2.1.1.b Etat des amortissements	23
2.1.2 Etat des échéances des créances	24
2.1.3 Détail des charges constatées d'avance	25
2.1.4 Produits à recevoir	26
2.2 Passif	27
2.2.1 Réserves	27
2.2.2 Etat des provisions	27
2.2.3 Etat des échéances des dettes	28
2.2.4 Détails des charges à payer	28
2.2.5 Détail des produits constatés d'avance	29
2.2.6 Fonds dédiés	30
2.2.7 Subventions d'investissements	31

3. INFORMATIONS RELATIVES AU COMPTE DE RESULTAT	31
3.1 Résultat par établissement	31
3.1.1 Résultat financier par établissement	31
3.1.2 Résultat exceptionnel par établissement	32
4. AUTRES INFORMATIONS	32
4.1 Effectifs moyens au 31/12/2007	32
4.2 DIF (heures au 31/12/2007)	32
4.2 Convention	32

1. FAITS MAJEURS DE L'EXERCICE

1.1 Evènements principaux de l'exercice :

Les travaux de construction du CFA d'Arles ont débuté avec la pose de la première pierre le 23 février 2007.

La livraison est prévue pour le 16 mai 2008 pour une rentrée effective en septembre 2008.

1.2 Principes, règles et méthodes comptables :

Les documents dénommés états financiers comprennent :

- le bilan,
- le compte de résultat
- l'annexe.

Les comptes annuels ont été établis et présentés selon la réglementation française en vigueur, résultant des règlements du Comité de la Réglementation Comptable, dans le respect du principe de prudence et d'indépendance des exercices et, en présumant la continuité de l'exploitation.

L'association a arrêté ses comptes en respectant le règlement N°99-03 et ses règlements modificatifs, ainsi que ses adaptations aux associations conformément au règlement n°99-01.

La méthode de base retenue pour l'évaluation des éléments inscrits en comptabilité est la méthode des coûts historiques.

Les immobilisations incorporelles et corporelles sont inscrites au bilan à leur coût d'acquisition.

L'amortissement des immobilisations corporelles est calculé suivant le mode linéaire en fonction de la durée d'utilisation estimée des différentes catégories d'immobilisations.

Les durées sont les suivantes :

Constructions : de 14 à 40 ans

Matériel et outillage : de 2 à 10 ans

Matériel de transport : de 5 à 10 ans

Matériel et mobilier de bureau et informatique : de 3 à 10 ans

Les immobilisations en cours de construction au 31 décembre 2007 sont comptabilisées en immobilisation en cours. La valorisation des travaux est effectuée d'après les situations des entreprises au 31/12/2007, acceptées par l'architecte et le maître d'ouvrage délégué, et parvenues avant la clôture des opérations de bilan.

Les stocks de matières premières, de petites fournitures et d'emballages inscrits au bilan sont évalués suivant la méthode "premier entré, premier sorti".

La valeur brute des marchandises et approvisionnements comprend le prix d'achat et les frais accessoires.

Les valeurs mobilières de placement sont évaluées selon la méthode FIFO.
Une provision pour dépréciation est constituée lorsque la valeur du placement est inférieure à la valeur comptable.

Les comptes de l'Organisme Gestionnaire traduisent l'activité de la formation continue.

La méthode de calcul de la subvention de fonctionnement de la Région a été modifiée à partir de l'établissement des comptes financiers 2006. Le résultat de l'Organisme Gestionnaire (activité de formation continue) est pris en compte dans le calcul de la subvention Région et est donc réparti entre le CFA d'Aix-en-Provence et de Marseille.

Le Conseil Régional intervenant en dernier financeur, plafonne la subvention de fonctionnement de l'apprentissage (pour un budget constant) à l'équilibre des comptes, après déduction des éventuels excédents dégagés par la formation continue, les secteurs publics et les activités de transport, d'hébergement et de restauration.

La subvention de fonctionnement du CCCA est répartie entre Aix et Marseille en fonction des heures de formation réalisées.

2. INFORMATIONS RELATIVES AU BILAN

2.1 Actif

2.1.1 Etat des immobilisations et des amortissements

2.1.1.a. Etat des immobilisations :

IMMOBILISATIONS		Valeur brute en début d'exercice	Augmentations	Diminutions	Valeur brute en fin d'exercice
Immobilisations incorporelles		95 600	6 825	0	102 425
Terrains et agencements		1 396 640	0	0	1 396 640
Constructions	Sur sol propre	17 606 583	376 769	0	17 983 352
	Sur sol d'autrui	0	0	0	0
	Installations générales	624 406	24 691	0	649 098
Installations techniques		1 795 112	150 895	0	1 946 007
Autres	Agencements	97 144	0	0	97 144
	Matériel de transport	115 947	0	0	115 947
Immobilisations Corporelles	Matériel de bureau, informatique, mobilier	447 822	40 087	0	487 909
	Emballages récupérables et divers	170 785	0	0	170 785
Immobilisations corporelles en cours		553 558	3 329 882	0	3 883 441
Avances et acomptes		0	0	0	0
Prêts et autres immobilisations financières		22 430	584	6 363	16 651
TOTAL		22 926 026	3 929 734	6 363	26 849 397

2.1.1.b. Etat des amortissements : situation et mouvements de l'exercice

IMMOBILISATIONS AMORTISSABLES		Montant en début d'exercice	Dotation de l'exercice	Diminutions	Montant en fin d'exercice
Immobilisations incorporelles		73 410	13 583	0	86 993
Terrains et agencements		4 364	0		4 364
Constructions	Sur sol propre	2 695 895	568 694	0	3 264 589
	Sur sol d'autrui	0	0	0	0
	Installations générales	191 100	42 290	0	233 389
Installations techniques		1 132 239	154 679	0	1 286 918
Autres	Agencements	64 216	5 126	0	69 343
	Matériel de transport	56 144	15 857	0	72 000
Immobilisations Corporelles	Matériel de bureau et informatique, mobilier	312 281	57 577	0	369 857
	Emballages récupérables et divers	112 041	23 069	0	135 110
TOTAL		4 641 690	880 874	0	5 522 563

2.1.2. Etat des échéances des créances :

Etat des créances	Montant brut	A 1 an au plus	A plus d'un an
Prêts	15 579	0	15 579
Autres immobilisations financières	1 072	1 072	0
Clients douteux ou litigieux	3 974	963	3 011
Autres créances clients	79 277	79 277	0
Personnel & comptes rattachés	370	370	0
Sécurité sociale & autres organismes sociaux	5	5	0
Etat & autres collectivités publiques : subventions Région/ Etat	1 424 881	1 424 881	0
Etat & autres collectivités publiques : subventions CCCA-BTP	118 045	118 045	0
Etat & autres collectivités publiques : subventions travaux/équipements à recevoir	7 698 990	7 698 990	0
Débiteurs divers	579 000	579 000	0
Charges constatées d'avance	38 015	38 015	0
TOTAL	9 959 209	9 940 619	18 590

2.1.3 Détail des charges constatées d'avance :

Nature Charge	Compte charge	Montant
Electricité	606110	642
Gaz	606130	17
Fournitures administratives	606410	170
Fournitures pour éducation physique	606707	160
Fournitures non stockables examen	606910	771
Location matériel de bureau	613620	1 492
Location matériel de reproduction des cours	613630	7 411
Location matériel de reproduction (administration)	613640	3 774
Contrats de maintenance : immobilier	615610	3 384
Contrats de maintenance : autres	615611	1 780
Documentation générale	618100	757
Documentation CRAF	618200	739
Publications	623400	1 889
Télécommunications	626200	895
Internet	626210	628
Restauration FCJT	628611	9 731
Hébergement FCJT	628612	2 879
Charges foyer socio-éducatif	658510	897
TOTAL		38 015

2.1.4 Détail des produits à recevoir :

Nature Produit	Compte produit	Montant
IJSS à recevoir	438700	5
Subvention DRTEFP	441101	333 635
Subvention équipement Région	441120	1 179 451
Subvention travaux Région	441125	4 953 976
Subvention CCCA travaux	441835	1 028 156
Subvention CCCA équipement	441836	166 772
Subvention CCCA gros entretien	441837	37 000
Plan d'Épargne Entreprise	467610	600
Voyages et déplacement	625100	135
Autres impôts locaux	635130	11 010
Autres charges de personnel	648088	14 621
Vente de produits résiduels	703100	1 220
Formation – actions – fonds défiscalisés	706120	1 290
Remboursement GFC	758100	15 490
Frais de gestion	758500	9 168
Produits sur exercices antérieurs	772100	2 713
TOTAL		7 755 242

2.2 Passif

2.2.1 Réserves :

	Montant au début de l'exercice	Augmentation	Diminution	Montant à la fin de l'exercice
Réserves affectées utilisées	218 827	0	0	218 827
Résultat créditeur en instance	0			
Report à nouveau (1)	-46 964	2 247	2 247	- 46 964

(1) dont affectation du résultat 2006 : 2 247

et modification subvention définitive accordée par la Région en 2006 : -2 247

2.2.2. Etat des provisions :

Nature des provisions	Montant en début d'exercice	Dotations de l'exercice	Diminutions	Montant en fin d'exercice
Provisions pour litiges	14 541	0	0	14 541
Provisions pour procès	84 327	0	20 327	64 000
Provisions pour retraites	394 969	24 628	13 972	405 625
Total provisions pour risques & charges	493 838	24 628	34 299	484 167
Provisions pour dépréciation des stocks	0	0	0	0
Provisions pour dépréciation des comptes clients	4 434	0	1 023	3 411
Autres provisions pour dépréciation	0	0	0	0
Total provisions pour dépréciations	4 434	0	1 023	3 411
Total général	498 272	24 628	35 322	487 577
Dont d'exploitation		24 628	35 322	
Dont financières				
Dont exceptionnelles				

2.2.3 Etat des échéances des dettes :

Etat des dettes	Montant brut	A 1 an au plus	A plus d'un an
Emprunts & dettes auprès des établissements de crédit : à 2 ans maximum à l'origine	4 560 504	4 560 504	0
Emprunts & dettes auprès des établissements de crédit : à plus de 2 à l'origine	0	0	0
Emprunts & dettes financières diverses	0	0	0
Fournisseurs & comptes rattachés	349 196	349 196	0
Personnel & comptes rattachés	362 350	362 350	0
Sécurité sociale & autres organismes sociaux	548 610	548 610	0
Etat & autres collectivités publiques : impôts/bénéfices	0	0	0
Etat & autres collectivités publiques : subventions Région/ Etat	5 691 122	5 691 122	0
Etat & autres collectivités publiques : subventions CCCA-BTP	2 416 345	2 416 345	0
Etat & autres collectivités publiques : autres impôts & taxes assimilés	32 308	32 308	0
Dettes sur immobilisations & comptes rattachés (1)	265 261	9 147	256 114
Autres dettes	678 065	678 065	0
Produits constatés d'avance	9 426	9 426	0
TOTAL	14 913 187	14 658 073	256 114

(1) emprunt SDAPP contracté en 2001 pour un montant de 320 142,94 dont la dernière échéance de remboursement aura lieu en 2036.

2.2.4 Détail des charges à payer

Nature Charge	Compte charge	Montant
Construction	238300	547 672
Matière d'œuvres atelier IS/IT	601264	48
Electricité	606110	4 097
Eau	606120	7 162
Gaz	606130	2 366
Petit matériel de bureau	606380	10
Fourniture pédagogique électricité	606760	93
Fourniture pédagogique gros œuvre	606761	2 562
Fourniture pédagogique bois	606763	5 575
Fourniture pédagogique IS/IT	606764	2 309
Fourniture pédagogique métal	606765	164
Fourniture pédagogique finition	606767	835
Entretien matériel repro. cours	615530	7 510
Entretien matériel repro. Administratif	615540	3 122
Honoraire	622600	9 331
Liaison CFA Entreprise	624500	3 096
Transport – remboursement. demi pensionnaire	624610	110 204
Transport – remboursement. Interne	624615	11 055
Voyage éducatif	624810	8
Echange européen	624830	130
Voyage et déplacement	625100	503
Déplacement administrateurs	625110	164
Réception	625700	83
Frais postaux	626100	2 168
Téléphone	626200	630
Formation professionnelle - frais de formation	628210	5 200
Formation professionnelle – frais de déplacement	628220	2 499
Frais de recrutement de personnel	628410	306
Hébergement	628550	302
Traiteur hébergement	628612	150
Charges fiscales sur congés payés	631882	24 038
Autres impôts locaux	635130	3 066
Agefiph	637100	8 980
Congés payés et primes	641282	347 478
Charges sociales sur congés payés	648082	159 888
Autres charges financières	668100	7
Charges sur exercices antérieurs	672100	684
TOTAL		1 273 495

2.2.5 Détail des produits constatées d'avance :

Nature Produit	Compte produit	Montant
Assurance automobile	616140	992
Autres participations des élèves	758600	60
Produits divers	758800	8 374
TOTAL		9 426

2.2.6 Fonds dédiés :

N° Compte bilan	Financier	Objet	Montant début exercice	Affectation	Reprise	Montant fin exercice
194200	CCCA-BTP	Fiche de présentation apprentissage au féminin		3 000		3 000
194200	CCCA-BTP	Chartre graphique		2 000		2 000
194500	CR	Plan régional pour l'emploi Cfa Marseille	12 000	0	12 000	0
194500	CR	Plan régional pour l'emploi Cfa Marseille		8 000		8 000
SOUS-TOTAL 1		MARSEILLE	12 000	13 000	12 000	13 000

194200	CCCA-BTP	Inauguration CFA Aix	4 000		4 000	0
194200	CCCA-BTP	Prévention, sécurité, santé des apprentis	3 000		3 000	0
194200	CCCA-BTP	Fiche de présentation apprentissage au féminin		3 000		3 000
SOUS-TOTAL 2		AIX EN PROVENCE	7 000	3 000	7 000	3 000

194200	CCCA-BTP	Inauguration CFA Arles Pose 1ère pierre	4 000		4 000	0
194200	CCCA-BTP	Fiche de présentation apprentissage au féminin		3 000		3 000
194200	CCCA-BTP	Visuels : présentoir déroulant		2 900		2 900
SOUS-TOTAL 3		ARLES	4 000	5 900	4 000	5 900

194500	CR	Plan régional pour l'emploi Organisme gestionnaire	4 500	0	4 500	0
194500	CR	Plan régional pour l'emploi Organisme gestionnaire	0	3 000		3 000
SOUS-TOTAL 4		OG	4 500	3 000	4 500	3 000

TOTAL – BTP FORMATION			27 500	24 900	27 500	24 900
------------------------------	--	--	---------------	---------------	---------------	---------------

2.2.7 Subventions d'investissements :

Comptes	Montant au début de l'exercice	Augmentation	Diminution	Montant à la fin de l'exercice
131000 Subventions Aix	10 857 241	587 484		11 444 725
131000 Subventions Marseille	10 757 954	79 105		10 837 059
131000 Subventions Arles	556 108	3 257 496		3 813 604
TOTAL	22 171 303	3 924 085	0	26 095 388
139000 Subventions d'investissement inscrites au résultat Aix	2 629 561	486 297	14 614	3 101 244
139000 Subventions d'investissement inscrites au résultat Marseille	1 938 538	394 576	814	2 332 301
139000 Subventions d'investissement inscrites au résultat Arles	0			0
TOTAL	4 568 099	880 874	15 428	5 433 544
QP matériel non subventionné		-15 428		
Sorties d'immobilisations		0		
777100 QP subventions d'investissements rapportée au résultat		865 446		

3. INFORMATIONS RELATIVES AU COMPTE DE RESULTAT

3.1 Résultat par établissement :

Aix	Marseille	Organisme Gestionnaire	Arles	BTP FORMATION
-24 408	-13 513	37 921	0	0

3.1.1 Résultat financier par établissement :

Aix	Marseille	Organisme Gestionnaire	Arles	BTP FORMATION
-864	-1 086	0	0	-1 950

Dont autres charges financières :

974	942	0	0	1 916
-----	-----	---	---	-------

3.1.2 Résultat exceptionnel par établissement :

Aix	Marseille	Organisme Gestionnaire	Arles	BTP FORMATION
480 934	404 555	0	0	885 489

Dont quote-part des subventions d'investissement virée au résultat :

471 683	393 763	0	0	865 446
---------	---------	---	---	---------

4. AUTRES INFORMATIONS

4.1 Effectifs moyens au 31/12/2007 :

Aix	Marseille	Organisme Gestionnaire	BTP FORMATION
56	50	6	112

4.2 DIF (heures au 31/12/07)

Aix	Marseille	Organisme Gestionnaire	BTP FORMATION
3 900	3 342	310	7 552

4.3 Convention :

Des conventions quinquennales régissent les relations entre la Région et les CFA.

Les conventions signées par BTP FORMATION pour 2007-2011 ont été validées par le Conseil Régional PACA

Cette convention précise que le montant de la subvention prévisionnelle retenue au titre de l'exercice de l'année en cours ne préjuge pas du montant définitif de la subvention qui sera arrêté après étude des comptes financiers transmis et après une négociation avec les centres, en visant l'équilibre.



KPMG Entreprises
Bureau de Provence
480 avenue du Prado
BP 303
13269 MARSEILLE CEDEX 08
France

Téléphone : +33 (0)4 96 20 53 60
Télécopie : +33 (0)4 96 20 53 55

Site Internet : www.kpmg.fr

C.F.A. d'Aix les Milles

Rapport du commissaire aux comptes sur les comptes annuels

Exercice clos le 31 décembre 2007
CFA d'Aix Les Milles
Z.I. les Milles
205, rue Albert Einstein
13290 Aix en Provence

Société anonyme d'expertise
comptable - commissariat aux
comptes à directeur et conseil
de surveillance.
Inscrite au Tableau de l'ordre
à Paris sous le n° 14-30080101
et à la Compagnie des
Commissaires aux Comptes
de Versailles

Siège social :
KPMG S.A.
immeuble le Palatin
3 cours du Triangle
92939 La Défense Cedex
Capital : 5 497 100 €.
Code APE 741 C
775726417 R.C.S. Nanterre
TVA Union Européenne
FR 77 775 726 417



KPMG Entreprises
Bureau de Provence
480 avenue du Prado
BP 303
13269 MARSEILLE CEDEX 08
France

Téléphone : +33 (0)4 96 20 53 60
Télécopie : +33 (0)4 96 20 53 55
Site Internet : www.kpmg.fr

Association BTP Formation des Bouches du Rhône

Siège social : Z.I. les Milles - 205 rue Albert Einstein - 13290 Aix en Provence

**Rapport du commissaire aux comptes sur les comptes annuels du CFA d'Aix
Les Milles.**

Exercice clos le 31 décembre 2007

Mesdames, Messieurs

En notre qualité de Commissaire aux Comptes de l'Association B.T.P. Formation et en application des dispositions prévues par l'article 1 2^{ème} alinéa, du décret n°2000/470 du 31 mai 2000, nous avons établi le présent rapport sur le contrôle des comptes annuels du Centre de Formation d'Apprentis d'Aix en Provence, relatifs à l'exercice clos le 31 décembre 2007, tels qu'ils sont joints au présent rapport.

Ces comptes ont été arrêtés par le conseil d'administration de l'association BTP. Formation. Il nous appartient sur la base de notre audit, d'exprimer une opinion sur ces comptes.

Nous avons effectué notre audit selon les normes professionnelles applicables en France; ces normes requièrent la mise en œuvre de diligences permettant d'obtenir l'assurance raisonnable que les comptes annuels ne comportent pas d'anomalies significatives. Un audit consiste à examiner, par sondages, les éléments probants justifiant les données contenues dans ces comptes. Il consiste également à apprécier les principes comptables suivis et les estimations significatives retenues pour l'arrêté des comptes et à apprécier leur présentation d'ensemble. Nous estimons que nos contrôles fournissent une base raisonnable à l'opinion exprimée ci-après.

Nous certifions que les comptes annuels du CFA sont établis, dans tous leurs aspects significatifs, conformément aux dispositions réglementaires et comptables qui leur sont applicables.

Marseille, le 6 juin 2008

KPMG Entreprises
Département de KPMG SA



Robert Acquaviva
Associé



Michel Kariélian

	Exercice N 31/12/2007			Exercice N-1 31/12/2006
	BRUT	AMORTISSEMENTS ET PROVISIONS	NET	NET
IMMOBILISATIONS INCORPORELLES				
Frais d'établissement				
Concessions, Brevets et droits similaires	72 684	-58 156	14 528	19 054
Autres immobilisations incorporelles				
Avances et acptes sur immob. incorporelles				
IMMOBILISATIONS CORPORELLES				
Terrains	113 422		113 422	113 422
Agencement Aménagement Terrain	4 364	-4 364		
Constructions	10 152 393	-2 099 649	8 052 744	7 990 185
Installations tech. Matériel et outil. ind.	989 165	-739 234	249 931	250 201
Autres immobilisations corporelles	442 824	-302 502	140 322	169 013
Immobilisations en cours	72 387		72 387	
Avances et acomptes				
IMMOBILISATIONS FINANCIERES				
Autres titres immobilisés				
Prêts	9 672		9 672	14 511
Autres immobilisations financières	578		578	176
TOTAL I	11 857 489	-3 203 905	8 653 584	8 556 561
STOCKS				
Matières premières, approvisionnements	30 511		30 511	40 421
Avances et acptes versés sur commandes				
CREANCES				
Clients et comptes rattachés	30 463	-3 011	27 453	45 135
Autres créances	6 158 800		6 158 800	3 248 682
VMP + Livret d'Epargne	2 642		2 642	2 773
Disponibilités	55 171		55 171	142 442
Charges constatées d'avance	25 519		25 519	11 047
TOTAL II	6 303 105	-3 011	6 300 095	3 490 501
Charges à répartir sur plusieurs exercices (III)				
TOTAL GENERAL (I + II + III)	18 160 594	-3 206 916	14 953 679	12 047 062

PASSIF	Exercice N 31/12/2007	Exercice N-1 31/12/2006
RESERVES		
Réserves affectées aux invest. autofinancés	218 827	218 827
Réserves affectées utilisées		
REPORT A NOUVEAU	-57 195	-52 506
RESULTAT DE L'EXERCICE (Bénéfice ou perte)	-24 408	-1 734
Subventions d'investissement	8 343 481	8 227 681
TOTAL I	8 480 705	8 392 268
PROVISIONS POUR RISQUES ET CHARGES		
Provisions pour risques	277 503	311 802
Provisions pour charges		
TOTAL II	277 503	311 802
FONDS DEDIES		
Sur subventions de fonctionnement	3 000	7 000
Sur autres ressources		
TOTAL III	3 000	7 000
DETTES FINANCIERES		
Emprunts et dettes auprès d'établissements de crédit	4 560 504	572 102
Emprunts et dettes financières diverses		
Avances et acomptes reçus sur commandes en cours		
DETTES D'EXPLOITATION		
Dettes fournisseurs et comptes rattachés	197 581	269 655
Dettes fiscales et sociales	1 235 500	1 942 492
Dettes sur immobilisations et comptes rattachés		5 040
Autres dettes	198 825	546 703
Produits constatés d'avance	60	
TOTAL IV	6 192 470	3 335 991
TOTAL GENERAL (I + II + III + IV + V)	14 953 679	12 047 062

	Exercice N 31/12/2007	Exercice N-1 31/12/2006
PRODUITS D'EXPLOITATION		
Production vendue de Biens	2 598	2 926
Production vendue de Services	123 129	136 661
Subventions d'exploitation	3 893 931	3 865 891
CHIFFRE D'AFFAIRES NET	4 019 657	4 005 478
Production immobilisée		
Reprises sur amortissements et provisions	34 299	11 606
Transferts de charges d'exploitations	14 741	34 329
Autres produits	71 656	68 692
TOTAL DES PRODUITS D'EXPLOITATION (I)	4 140 354	4 120 104
CHARGES D'EXPLOITATION (2)		
Achats de matières premières et autres approvisionnements	237 027	223 897
Variation de stock (matières premières et autres approvisionnements)	9 910	-8 878
Autres achats et charges externes	1 245 750	1 240 332
Impôts, taxes et versements assimilés	112 454	97 150
Salaires et traitements	1 714 667	1 664 690
Charges sociales	771 984	765 765
Dotations d'exploitation		
Sur immobilisations : dotations aux amortissements	486 297	406 466
Sur immobilisations : dotations aux provisions		
Sur actif circulant : dotations aux provisions		36 620
Pour risques et charges : dotations aux provisions		
Autres charges	70 743	89 742
TOTAL DES CHARGES D'EXPLOITATION (II)	4 648 832	4 515 784
1- RESULTAT D'EXPLOITATION (I - II)	-508 478	-395 680
PRODUITS FINANCIERS		
Produits autres valeurs mobilières et créances de l'actif immobilisé		
Autres intérêts et produits assimilés	109	1 155
Reprises sur provisions et transferts de charges		
Différences positives de change		
Produits nets sur cessions de valeurs mobilières de placement		
TOTAL III	109	1 155

	Exercice N 31/12/2007	Exercice N-1 31/12/2006
CHARGES FINANCIERES		
Dotations aux amortissements et aux provisions		
Intérêts et charges assimilées (4)	974	14 624
Différences négatives de change		
Charges nettes sur cessions de valeurs mobilières de placement		
TOTAL IV	974	14 624
2 - RESULTAT FINANCIERS (III - IV)	-864	-13 469
3 - RESULTAT COURANT AVANT IMPOTS (I - II + III - IV)	-509 343	-409 149
PRODUITS EXCEPTIONNELS		
Produits exceptionnels sur opérations de gestion	10 981	11 475
Produits exceptionnels sur opération en capital	471 683	392 801
Reprises sur provisions et transferts de charges		3 821
TOTAL V	482 664	408 098
CHARGES EXCEPTIONNELLES		
Charges exceptionnelles sur opération de gestion	1 729	48
Charges exceptionnelles sur opérations en capital		635
Dotations exceptionnelles aux amortissements et aux provisions		
TOTAL VI	1 729	683
3 - RESULTAT D'EXCEPTIONNEL (V - VI)	480 934	407 415
Impôts sur les bénéfices (VII)		
Report des ressources non utilisées des exercices antérieurs (VIII)	7 000	
Engagements à réaliser sur ressources affectées (IX)	3 000	
TOTAL PRODUITS (I + III + V + VII)	4 630 127	4 529 357
TOTAL DES CHARGES (II + IV + VI + VII + IX)	4 654 535	4 531 090
4 - BENEFICE OU PERTE (total des produits - total des charges)	-24 408	-1 733



KPMG Entreprises
Bureau de Provence
480 avenue du Prado
BP 303
13269 MARSEILLE CEDEX 08
France

Téléphone : +33 (0)4 96 20 53 60
Télécopie : +33 (0)4 96 20 53 55

Site Internet : www.kpmg.fr

C.F.A. de Marseille

Rapport du commissaire aux comptes sur les comptes annuels

Exercice clos le 31 décembre 2007
CFA de Marseille
25 rue du Capitaine Galinat
13005 Marseille

Société anonyme d'expertise
comptable – commissariat aux
comptes à directoire et conseil
de surveillance.
Inscrite au Tableau de l'ordre
à Paris sous le n° 14-30080101
et à la Compagnie des
Commissaires aux Comptes
de Versailles

Siège social :
KPMG S.A.
Immeuble le Palatin
3 cours du Trianglé
92939 La Défense Cedex
Capital : 5 497 100 €.
Code APE 741 C
775726417 R.C.S. Nanterre
TVA Union Européenne
FR 77 775 726 417



KPMG Entreprises
Bureau de Provence
480 avenue du Prado
BP 303
13269 MARSEILLE CEDEX 08
France

Téléphone : +33 (0)4 96 20 53 60
Télécopie : +33 (0)4 96 20 53 55
Site Internet : www.kpmg.fr

Association BTP Formation des Bouches du Rhône

Siège social : Z.I. Les Milles - 205 rue Albert Einstein - 13290 Aix en Provence

Rapport du commissaire aux comptes sur les comptes annuels du CFA de Marseille.

Exercice clos le 31 décembre 2007

Mesdames, Messieurs

En notre qualité de Commissaire aux Comptes de l'Association B.T.P. Formation et en application des dispositions prévues par l'article 1 2^{ème} alinéa, du décret n°2000/470 du 31 mai 2000, nous avons établi le présent rapport sur le contrôle des comptes annuels du Centre de Formation d'Apprentis de Marseille, relatifs à l'exercice clos le 31 décembre 2007, tels qu'ils sont joints au présent rapport.


Ces comptes ont été arrêtés par le conseil d'administration de l'association BTP Formation. Il nous appartient sur la base de notre audit, d'exprimer une opinion sur ces comptes.

Nous avons effectué notre audit selon les normes professionnelles applicables en France; ces normes requièrent la mise en œuvre de diligences permettant d'obtenir l'assurance raisonnable que les comptes annuels ne comportent pas d'anomalies significatives. Un audit consiste à examiner, par sondages, les éléments probants justifiant les données contenues dans ces comptes. Il consiste également à apprécier les principes comptables suivis et les estimations significatives retenues pour l'arrêté des comptes et à apprécier leur présentation d'ensemble. Nous estimons que nos contrôles fournissent une base raisonnable à l'opinion exprimée ci-après.

Nous certifions que les comptes annuels du CFA sont établis, dans tous leurs aspects significatifs, conformément aux dispositions réglementaires et comptables qui leur sont applicables.

Marseille, le 6 juin 2008

KPMG Entreprises
Département de KPMG SA



Robert Acquaviva,
Associé



Michel Kaprielian

Société anonyme d'expertise
comptable - commissariat aux
comptes à directoire et conseil
de surveillance.
Inscrite au Tableau de l'ordre
à Paris sous le n° 14-30080101
et à la Compagnie des
Commissaires aux Comptes
de Versailles

Siège social :
KPMG S.A.
Immeuble le Palatin
3 cours du Triangle
92939 La Défense Cedex
Capital : 5 497 100 €. Code APE 741 C
775726417 R.C.S. Nanterre
TVA Union Européenne
FR 77 775 726 417

	Exercice N 31/12/2007			Exercice N-1 31/12/2006
	BRUT	AMORTISSEMENTS ET PROVISIONS	NET	NET
IMMOBILISATIONS INCORPORELLES				
Frais d'établissement				
Concessions, Brevets et droits similaires	29 741	-28 837	904	3 136
Autres immobilisations incorporelles				
Avances et acptes sur immob. incorporelles				
IMMOBILISATIONS CORPORELLES				
Terrains	1 276 303		1 276 303	1 276 303
Agencement Aménagement Terrain				
Constructions	8 480 056	-1 398 329	7 081 727	7 353 810
Installations tech. Matériel et outill. ind.	956 842	-547 684	409 158	412 671
Autres immobilisations corporelles	428 961	-343 808	85 152	118 003
Immobilisations en cours				
Avances et acomptes				
IMMOBILISATIONS FINANCIERES				
Autres titres immobilisés				
Prêts	5 907		5 907	5 907
Autres immobilisations financières	484		484	1 837
TOTAL I	11 178 294	-2 318 658	8 859 636	9 171 667
STOCKS				
Matières premières, approvisionnements	21 781		21 781	21 214
Avances et acptes versés sur commandes				
CREANCES				
Clients et comptes rattachés	37 716	-400	37 316	29 136
Autres créances	1 536 844		1 536 844	1 942 774
VMP + Livret d'Epargne	817		817	4 861
Disponibilités	3 250 239		3 250 239	83 504
Charges constatées d'avance	9 278		9 278	9 338
TOTAL II	4 856 675	-400	4 856 275	2 090 827
Charges à répartir sur plusieurs exercices (III)				
TOTAL GENERAL (I + II + III)	16 034 969	-2 319 058	13 715 910	11 262 494

PASSIF	Exercice N 31/12/2007	Exercice N-1 31/12/2006
RESERVES Réserves affectées aux invest. autofinancés Réserves affectées utilisées		
REPORT A NOUVEAU	-225 454	-205 880
RESULTAT DE L'EXERCICE (Bénéfice ou perte)	-13 513	-20 282
Subventions d'investissement	8 504 759	8 819 416
TOTAL I	8 265 792	8 593 253
PROVISIONS POUR RISQUES ET CHARGES Provisions pour risques Provisions pour charges	206 663	182 035
TOTAL II	206 663	182 035
FONDS DEDIES Sur subventions de fonctionnement Sur autres ressources	13 000	12 000
TOTAL III	13 000	12 000
DETTES FINANCIERES Emprunts et dettes auprès d'établissements de crédit Emprunts et dettes financières diverses Avances et acomptes reçus sur commandes en cours		501 031
DETTES D'EXPLOITATION Dettes fournisseurs et comptes rattachés Dettes fiscales et sociales Dettes sur immobilisations et comptes rattachés Autres dettes	140 301 864 260 265 261 3 952 259	129 709 833 850 274 408 736 208
Produits constatés d'avance	8 375	
TOTAL IV	5 230 455	2 475 206
TOTAL GENERAL (I + II + III + IV + V)	13 715 910	11 262 494

	Exercice N 31/12/2007	Exercice N-1 31/12/2006
PRODUITS D'EXPLOITATION		
Production vendue de Biens	6 288	1 810
Production vendue de Services	49 207	55 790
Subventions d'exploitation	3 185 736	3 061 365
CHIFFRE D'AFFAIRES NET	3 241 231	3 118 965
Production immobilisée		
Reprises sur amortissements et provisions	1 023	5 236
Transferts de charges d'exploitations	13 181	200
Autres produits	83 803	64 471
TOTAL DES PRODUITS D'EXPLOITATION (I)	3 339 238	3 188 871
CHARGES D'EXPLOITATION (2)		
Achats de matières premières et autres approvisionnements	224 539	198 983
Variation de stock (matières premières et autres approvisionnements)	-567	-2 400
Autres achats et charges externes	978 702	966 013
Impôts, taxes et versements assimilés	110 880	95 846
Salaires et traitements	1 367 284	1 330 597
Charges sociales	596 524	597 160
Dotations d'exploitation		
Sur immobilisations : dotations aux amortissements	394 576	397 046
Sur immobilisations : dotations aux provisions		
Sur actif circulant : dotations aux provisions		1 225
Pour risques et charges : dotations aux provisions	24 628	13 074
Autres charges	58 653	70 548
TOTAL DES CHARGES D'EXPLOITATION (II)	3 755 220	3 668 093
1. RESULTAT D'EXPLOITATION (I - II)	-415 981	-479 222
PRODUITS FINANCIERS		
Produits autres valeurs mobilières et créances de l'actif immobilisé		
Autres intérêts et produits assimilés	109	1 155
Reprises sur provisions et transferts de charges		
Différences positives de change		
Produits nets sur cessions de valeurs mobilières de placement		
TOTAL III	109	1 155

	Exercice N 31/12/2007	Exercice N-1 31/12/2006
CHARGES FINANCIERES		
Dotations aux amortissements et aux provisions		
Intérêts et charges assimilées (4)	1 195	13 961
Différences négatives de change		
Charges nettes sur cessions de valeurs mobilières de placement		
TOTAL IV	1 195	13 961
2 - RESULTAT FINANCIERS (III - IV)	-1 086	-12 806
3 - RESULTAT COURANT AVANT IMPOTS (I - II + III - IV)	-417 067	-492 028
PRODUITS EXCEPTIONNELS		
Produits exceptionnels sur opérations de gestion	10 919	107 996
Produits exceptionnels sur opération en capital	393 763	396 365
Reprises sur provisions et transferts de charges		
TOTAL V	404 682	504 361
CHARGES EXCEPTIONNELLES		
Charges exceptionnelles sur opération de gestion	127	22 029
Charges exceptionnelles sur opérations en capital		
Dotations exceptionnelles aux amortissements et aux provisions		
TOTAL VI	127	22 029
3 - RESULTAT D'EXCEPTIONNEL (V - VI)	404 555	482 332
Impôts sur les bénéfices (VII)		
Report des ressources non utilisées des exercices antérieurs (VIII)	12 000	1 414
Engagements à réaliser sur ressources affectées (IX)	13 000	12 000
TOTAL PRODUITS (I + III + V + VII)	3 756 030	3 695 801
TOTAL DES CHARGES (II + IV + VI + VII + IX)	3 769 542	3 716 083
4 - BENEFICE OU PERTE (total des produits - total des charges)	-13 513	-20 282



KPMG Entreprises
Bureau de Provence
480 avenue du Prado
BP 303
13269 MARSEILLE CEDEX 08
France

Téléphone : +33 (0)4 96 20 53 60
Télécopie : +33 (0)4 96 20 53 55

Site Internet : www.kpmg.fr

C.F.A. d'Arles

Rapport du commissaire aux comptes sur les comptes annuels

Exercice clos le 31 décembre 2007
CFA d'Arles
Chemin de Severin
Lotissement Les Apprentis
13200 Arles



KPMG Entreprises
Bureau de Provence
480 avenue du Prado
BP 303
13269 MARSEILLE CEDEX 08
France

Téléphone : +33 (0)4 96 20 53 60
Télécopie : +33 (0)4 96 20 53 55

Site Internet : www.kpmg.fr

Association BTP Formation des Bouches du Rhône

Siège social : Z.I. Les Milles – 205, rue Albert Einstein - 13290 Aix en Provence

Rapport du commissaire aux comptes sur les comptes annuels du CFA d'Arles.

Exercice clos le 31 décembre 2007

Mesdames, Messieurs

En notre qualité de Commissaire aux Comptes de l'Association B.T.P. Formation et en application des dispositions prévues par l'article 1 2^{ème} alinéa, du décret n°2000/470 du 31 mai 2000, nous avons établi le présent rapport sur le contrôle des comptes annuels du Centre de Formation d'Apprentis d'Arles, relatifs à l'exercice clos le 31 décembre 2007, tels qu'ils sont joints au présent rapport.


Ces comptes ont été arrêtés par le conseil d'administration de l'association BTP Formation. Il nous appartient sur la base de notre audit, d'exprimer une opinion sur ces comptes.

Nous avons effectué notre audit selon les normes professionnelles applicables en France; ces normes requièrent la mise en œuvre de diligences permettant d'obtenir l'assurance raisonnable que les comptes annuels ne comportent pas d'anomalies significatives. Un audit consiste à examiner, par sondages, les éléments probants justifiant les données contenues dans ces comptes. Il consiste également à apprécier les principes comptables suivis et les estimations significatives retenues pour l'arrêté des comptes et à apprécier leur présentation d'ensemble. Nous estimons que nos contrôles fournissent une base raisonnable à l'opinion exprimée ci-après.

Nous certifions que les comptes annuels du CFA sont établis, dans tous leurs aspects significatifs, conformément aux dispositions réglementaires et comptables qui leur sont applicables.

Marseille, le 6 juin 2008

KPMG Entreprises
Département KPMG SA



Robert Acquaviva
Associé



Michel Kaprielian

	Exercice N 31/12/2007			Exercice N-1 31/12/2006
	BRUT	AMORTISSEMENTS ET PROVISIONS	NET	NET
IMMOBILISATIONS INCORPORELLES				
Frais d'établissement				
Concessions, Brevets et droits similaires				
Autres immobilisations incorporelles				
Avances et acptes sur immob. incorporelles				
IMMOBILISATIONS CORPORELLES				
Terrains	2 550		2 550	2 550
Agencement Aménagement Terrain				
Constructions				
Installations tech. Matériel et outill. ind.				
Autres immobilisations corporelles				
Immobilisations en cours				
Avances et acomptes	3 811 054		3 811 054	553 558
IMMOBILISATIONS FINANCIERES				
Autres titres immobilisés				
Prêts				
Autres immobilisations financières				
TOTAL I	3 813 604		3 813 604	556 108
STOCKS				
Matières premières, approvisionnements				
Avances et acptes versés sur commandes				
CREANCES				
Clients et comptes rattachés				
Autres créances	8 159 622		8 159 622	10 553 371
VMP + Livret d'Epargne				
Disponibilités				
Charges constatées d'avance				
TOTAL II	8 159 622		8 159 622	10 553 371
Charges à répartir sur plusieurs exercices (III)				
TOTAL GENERAL (I + II + III)	11 973 226		11 973 226	11 109 480

PASSIF	Exercice N 31/12/2007	Exercice N-1 31/12/2006
RESERVES Réserves affectées aux invest. autofinancés Réserves affectées utilisées		
REPORT A NOUVEAU		
RESULTAT DE L'EXERCICE (Bénéfice ou perte)		
Subventions d'investissement	3 813 604	556 108
TOTAL I	3 813 604	556 108
PROVISIONS POUR RISQUES ET CHARGES Provisions pour risques Provisions pour charges		
TOTAL II		
FONDS DEDIES Sur subventions de fonctionnement Sur autres ressources		
	5 900	4 000
TOTAL III	5 900	4 000
DETTES FINANCIERES Emprunts et dettes auprès d'établissements de crédit Emprunts et dettes financières diverses Avances et acomptes reçus sur commandes en cours		
DETTES D'EXPLOITATION Dettes fournisseurs et comptes rattachés Dettes fiscales et sociales	6 918 933	10 158 813
Dettes sur immobilisations et comptes rattachés Autres dettes	1 234 789	558 390 000
Produits constatés d'avance		
TOTAL IV	8 153 722	10 549 371
TOTAL GENERAL (I + II + III + IV + V)	11 973 226	11 109 480

	Exercice N 31/12/2007	Exercice N-1 31/12/2006
PRODUITS D'EXPLOITATION		
Production vendue de Biens		
Production vendue de Services		
Subventions d'exploitation	7 900	8 000
CHIFFRE D'AFFAIRES NET	7 900	8 000
Production immobilisée		
Reprises sur amortissements et provisions		
Transferts de charges d'exploitations		
Autres produits		
TOTAL DES PRODUITS D'EXPLOITATION (I)	7 900	8 000
CHARGES D'EXPLOITATION (2)		
Achats de matières premières et autres approvisionnements		
Variation de stock (matières premières et autres approvisionnements)		
Autres achats et charges externes	6 000	4 000
Impôts, taxes et versements assimilés		
Salaires et traitements		
Charges sociales		
Dotations d'exploitation		
Sur immobilisations : dotations aux amortissements		
Sur immobilisations : dotations aux provisions		
Sur actif circulant : dotations aux provisions		
Pour risques et charges : dotations aux provisions		
Autres charges		
TOTAL DES CHARGES D'EXPLOITATION (II)	6 000	4 000
1 - RESULTAT D'EXPLOITATION (I - II)	1 900	4 000
PRODUITS FINANCIERS		
Produits autres valeurs mobilières et créances de l'actif immobilisé		
Autres intérêts et produits assimilés		
Reprises sur provisions et transferts de charges		
Différences positives de change		
Produits nets sur cessions de valeurs mobilières de placement		
TOTAL III		

	Exercice N 31/12/2007	Exercice N-1 31/12/2006
CHARGES FINANCIERES		
Dotations aux amortissements et aux provisions		
Intérêts et charges assimilées (4)		
Différences négatives de change		
Charges nettes sur cessions de valeurs mobilières de placement		
TOTAL IV		
2 - RESULTAT FINANCIERS (III - IV)		
3 - RESULTAT COURANT AVANT IMPOTS (I - II + III - IV)	1 900	4 000
PRODUITS EXCEPTIONNELS		
Produits exceptionnels sur opérations de gestion		
Produits exceptionnels sur opération en capital		
Reprises sur provisions et transferts de charges		
TOTAL V		
CHARGES EXCEPTIONNELLES		
Charges exceptionnelles sur opération de gestion		
Charges exceptionnelles sur opérations en capital		
Dotations exceptionnelles aux amortissements et aux provisions		
TOTAL VI		
3 - RESULTAT D'EXCEPTIONNEL (V - VI)		
Impôts sur les bénéfices (VII)		
Report des ressources non utilisées des exercices antérieurs (VIII)	4 000	
Engagements à réaliser sur ressources affectées (IX)	5 900	4 000
TOTAL PRODUITS (I + III + V + VIII)	11 900	8 000
TOTAL DES CHARGES (II + IV + VI + VII + IX)	11 900	8 000
4 - BENEFICE OU PERTE (total des produits - total des charges)		