

**SYNDICAT D'INITIATIVE,
OFFICE DE TOURISME DE LE GRAU DU ROI**

Association régie par la loi 1901

Siège social : 30 rue Michel Rédarès 30240 - LE GRAU DU ROI

**RAPPORT
DU COMMISSAIRE AUX COMPTES
SUR LES COMPTES ANNUELS**

Exercice clos le 31/12/2008

Aux Adhérents,

En exécution de la mission qui nous a été confiée par votre Assemblée générale, nous vous présentons notre rapport relatif à l'exercice clos le 31 décembre 2008, sur :

- le contrôle des comptes annuels de l'Association Syndicat d'Initiative, Office du Tourisme du Grau du Roi tels qu'ils sont joints au présent rapport,
- la justification de nos appréciations,
- les vérifications spécifiques et les informations prévues par la loi.

Les comptes annuels ont été arrêtés par votre Conseil d'Administration. Il nous appartient, sur la base de notre audit, d'exprimer une opinion sur ces comptes.

Opinion sur les comptes annuels

Nous avons effectué notre audit selon les normes d'exercice professionnel applicables en France ; ces normes requièrent la mise en oeuvre de diligences permettant d'obtenir l'assurance raisonnable que les comptes annuels ne comportent pas d'anomalies significatives. Un audit consiste à examiner, par sondages, les éléments probants justifiant les données contenues dans ces comptes. Il consiste également à apprécier les principes comptables suivis et les estimations significatives retenues pour l'arrêté des comptes et à apprécier leur présentation d'ensemble. Nous estimons que nos contrôles fournissent une base raisonnable à l'opinion exprimée ci-après.

Nous certifions que les comptes annuels, au regard des règles et principes comptables français, sont réguliers et sincères et donnent une image fidèle du résultat des opérations de l'exercice écoulé ainsi que de la situation financière et du patrimoine de la société à la fin de cet exercice.

Justification des appréciations

En application des dispositions de l'article L. 823-9 du Code de commerce relatives à la justification de nos appréciations, nous portons à votre connaissance les éléments suivants :

Les appréciations ainsi portées s'inscrivent dans le cadre de notre démarche d'audit des comptes annuels pris dans leur ensemble et ont donc contribué à la formation de notre opinion, exprimée dans la première partie de ce rapport

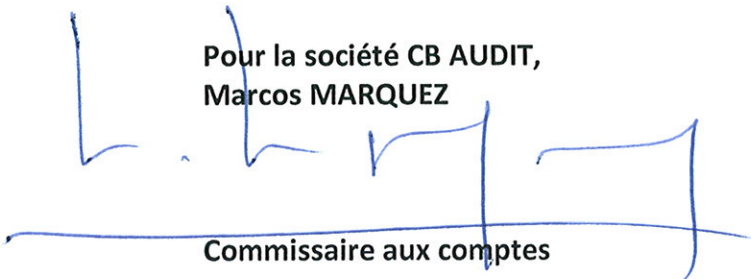
Vérifications et informations spécifiques

Nous avons également procédé, conformément aux normes professionnelles applicables en France, aux vérifications spécifiques prévues par la loi.

Nous n'avons pas d'observation à formuler sur la sincérité et la concordance avec les comptes annuels des informations données dans le rapport de gestion du Conseil d'Administration et dans les documents adressés aux actionnaires sur la situation financière et les comptes annuels.

Fait à NÎMES, le 03/06/2009

Pour la société CB AUDIT,
Marcos MARQUEZ




Commissaire aux comptes

Période du 01/01/2008 au 31/12/2008

Présenté en Euros

ACTIF	Exercice clos le 31/12/2008 (12 mois)				Exercice précédent 31/12/2007 (12 mois)	
	Brut	Amort. & Prov	Net	%	Net	%
Fonds commercial						
Autres immobilisations incorporelles	26 241	10 497	15 745	5,74	20 993	6,75
Immobilisations corporelles	39 101	32 378	6 723	2,45	7 848	2,52
Immobilisations financières	300		300	0,11	300	0,10
ACTIF IMMOBILISÉ	65 642	42 874	22 768	8,30	29 141	9,37
Matières premières, approv., en cours de production						
Marchandises						
Avances et acomptes versés sur commandes						
Clients et comptes rattachés	1 636		1 636	0,60	9 793	3,15
Autres créances	39 481		39 481	14,39	39 420	12,68
Valeurs mobilières de placement	45 735		45 735	16,66	45 735	14,71
Banques, C.C.P., et autres disponibilités	155 699		155 699	56,73	185 152	59,53
Caisse	923		923	0,34	567	0,18
Charges constatées d'avance	8 217		8 217	2,99	1 191	0,38
ACTIF CIRCULANT	251 691		251 691	91,70	281 858	90,63
TOTAL GÉNÉRAL ACTIF	317 333	42 874	274 459	100,00	310 999	100,00

PASSIF	Exercice clos le 31/12/2008 (12 mois)		Exercice précédent 31/12/2007 (12 mois)	
Capital social ou individuel (dont versé :)				
Ecart de réévaluation				
Réserve légale				
Réserves réglementées				
Autres réserves				
Report à nouveau				
Résultat de l'exercice				
Provisions réglementées				
CAPITAUX PROPRES	152 466	55,55	192 667	61,95
Provisions pour risques et charges				
Emprunts et dettes assimilées				
Avances et acomptes reçus sur commande en cours				
Fournisseurs et comptes rattachés	12 874	4,69	14 460	4,65
Autres dettes	46 019	16,77	38 663	12,43
Produits constatés d'avance	63 101	22,99	65 208	20,97
DETTES	121 994	44,45	118 331	38,05
TOTAL GÉNÉRAL PASSIF	274 459	100,00	310 999	100,00



Période du 01/01/2008 au 31/12/2008

Présenté en Euros

COMPTE DE RÉSULTAT		Exercice clos le 31/12/2008 (12 mois)		Exercice précédent 31/12/2007 (12 mois)		Variation absolue (12 / 12)		%	
	Exportation	Total	%	Total	%	Variation	%		
Ventes de marchandises									
Production vendue biens		70 583	87,88	67 360	87,02	3 223		4,78	
Production vendue services		9 730	12,12	10 048	12,98	-318		-3,15	
Chiffres d'Affaires Nets		80 313	100,00	77 408	100,00	2 905		3,75	
Production stockée									
Production immobilisée		351	0,44			351		N/S	
Subventions d'exploitation reçues		585 653	729,21	585 093	755,86	560		0,10	
Autres produits		11 115	13,84	22 632	29,24	-11 517		-50,88	
Total des produits d'exploitation hors T.V.A.		677 432	843,49	685 133	885,09	-7 701		-1,11	
Achats de marchandises (y compris droits de douane)		11 774	14,66	788	1,02	10 986		N/S	
Variation de stock (marchandises)									
Achats de matières premières et autres approvisionnements									
Variation de stock (matières premières et autres approv.)									
Autres achats et charges externes		270 138	336,36	284 820	367,95	-14 682		-5,14	
Impôts, taxes et versements assimilés		19 841	24,70	17 977	23,22	1 864		10,37	
Rémunérations du personnel		301 011	374,80	284 901	368,05	16 110		5,65	
Charges sociales		104 794	130,48	100 351	129,84	4 443		4,43	
Dotations aux amortissements		10 185	12,68	9 841	12,71	344		3,50	
Dotations aux provisions									
Autres charges		916	1,14	2 630	3,40	-1 714		-65,16	
Total des charges d'exploitation		718 657	894,82	701 308	905,99	17 349		2,47	
RÉSULTAT D'EXPLOITATION		-41 225	-51,32	-16 176	-20,89	-25 049		-154,84	
Produits financiers		1 703	2,12	1 475	1,91	228		15,46	
Produits exceptionnels				12 501	16,15	-12 501		-99,99	
Charges financières		6	0,01			6		N/S	
Charges exceptionnelles		673	0,84			673		N/S	
RÉSULTAT AVANT PARTICIPATION ET IS		-40 202	-50,05	-2 199	-2,83	-38 003		N/S	
Participation des salariés									
Impôts sur les bénéfices									
Total des Produits		679 135	845,61	699 109	903,15	-19 974		-2,85	
Total des Charges		719 337	895,67	701 308	905,99	18 029		2,57	
RÉSULTAT NET		-40 202	-50,05	-2 199	-2,83	-38 003		N/S	
		<i>Perte</i>		<i>Perte</i>					
Dont Crédit-bail mobilier									
Dont Crédit-bail immobilier									



PREAMBULE

L'exercice social clos le 31/12/2008 a une durée de 12 mois.

L'exercice précédent clos le 31/12/2007 avait une durée de 12 mois.

Le total du bilan de l'exercice avant affectation du résultat est de 274 459,28 E.

Le résultat net comptable est une perte de 40 201,84 E.

Les informations communiquées ci-après font partie intégrante des comptes annuels qui ont été établis le 04/06/2009 par les dirigeants.

1 - REGLES ET METHODES COMPTABLES

Les conventions ci-après ont été appliquées dans le respect du principe de prudence, conformément aux règles de base suivantes :

- continuité de l'exploitation,
- permanence des méthodes comptables d'un exercice à l'autre,
- indépendance des exercices.


Les principales méthodes utilisées sont les suivantes :

- Amortissements de l'actif immobilisé : les biens susceptibles de subir une dépréciation sont amortis selon le mode linéaire ou dégressif sur la base de leur durée de vie économique.

Les immobilisations corporelles sont évaluées à leur coût d'acquisition ou de production, compte tenu des frais nécessaires à la mise en état d'utilisation de ces biens, et après déduction des rabais commerciaux, remises, escomptes de règlements obtenus.

Les décisions suivantes ont été prises au niveau de la présentation des comptes annuels :

- immobilisations décomposables : l'entreprise n'a pas été en mesure de définir les immobilisations décomposables ou la décomposition de celles-ci ne présente pas d'impact significatif,
- immobilisations non décomposables : bénéficiant des mesures de tolérance, l'entreprise a opté pour le maintien des durées d'usage pour l'amortissement des biens non décomposés.



ANNEXE

Période du 01/01/2008 au 31/12/2008

Aux comptes annuels présentée en Euros

Edité le 04/06/2009

3 - NOTES SUR LE BILAN ACTIF

3.1 - Actif immobilisé

Les mouvements de l'exercice sont détaillés dans les tableaux ci-dessous :

3.1.1 - Immobilisations brutes = 65 642

Actif immobilisé	A l'ouverture	Augmentation	Diminution	A la clôture
Immobilisations incorporelles	26 241			26 241
Immobilisations corporelles	38 739	4 485	4 123	39 101
Immobilisations financières	300			300
TOTAL	65 280	4 485	4 123	65 642

3.1.2 - Amortissements et provisions d'actif = 42 874

Amortissements et provisions	A l'ouverture	Augmentation	Diminution	A la clôture
Immobilisations incorporelles	5 248	5 248		10 497
Immobilisations corporelles	30 891	5 609	4 123	32 378
Titres mis en équivalence				
Autres Immobilisations financières				
TOTAL	36 139	10 858	4 123	42 874

3.1.3 - Détail des immobilisations et amortissements en fin de période

Nature des biens immobilisés	Montant	Amortissement	Valeur nette	Durée
Site internet	26 241	10 497	15 745	5 ans
Agenc aménagement installati	6 204	6 204	0	de 5 à 10 ans
Mat.bureau & informatique	27 281	20 558	6 723	de 3 à 5 ans
Mobilier	5 615	5 615	0	de 5 à 10 ans
TOTAL	65 342	42 874	22 468	

3.2 - Etat des créances = 49 634

Etat des créances	Montant brut	A un an	A plus d'un an
Actif immobilisé	300		300
Actif circulant & charges d'avance	49 334	49 334	
TOTAL	49 634	49 334	300

3.3 - Produits à recevoir par postes du bilan = 37 521

Produits à recevoir	Montant
Immobilisations financières	
Clients et comptes rattachés	1 636
Autres créances	35 886
Disponibilités	
TOTAL	37 521



3 - NOTES SUR LE BILAN ACTIF (suite)**3.4 - Charges constatées d'avance = 8 217**

Les charges constatées d'avance ne sont composées que de charges ordinaires dont la répercussion sur le résultat est reportée à un exercice ultérieur.



4 - NOTES SUR LE BILAN PASSIF

4.1 - Etat des dettes = 121 994


Etat des dettes	Montant total	De 0 à 1 an	De 1 à 5 ans	Plus de 5 ans
Etablissements de crédit				
Dettes financières diverses				
Fournisseurs	12 874	12 874		
Dettes fiscales & sociales	46 019	46 019		
Dettes sur immobilisations				
Autres dettes				
Produits constatés d'avance	63 101	63 101		
TOTAL	121 994	121 994		

4.2 - Charges à payer par postes du bilan = 27 439

Charges à payer	Montant
Emprunts & dettes établi. de crédit	
Emprunts & dettes financières div.	
Fournisseurs	2 700
Dettes fiscales & sociales	24 739
Autres dettes	
TOTAL	27 439

4.3 - Produits constatés d'avance = 63 101

Les produits constatés d'avance ne sont composés que de produits ordinaires dont la répercussion sur le résultat est reportée à un exercice ultérieur.



ANNEXE

Période du 01/01/2008 au 31/12/2008

Aux comptes annuels présentée en Euros

Edité le 04/06/2009

5 - NOTES SUR LE COMPTE DE RESULTAT

5.1 - Ventilation du chiffre d'affaires = 80 313

Le chiffre d'affaires de l'exercice se décompose de la manière suivante :

Nature du chiffre d'affaires	Montant HT	Taux
Ventes de produits finis	70 583	87,88 %
Prestations de services	9 730	12,12 %
TOTAL	80 313	100,00 %

2 - Autres informations relatives au compte de résultat

Les postes de charges et produits composant le résultat de l'exercice figurent au compte de résultat des états financiers. On pourra s'y reporter ainsi qu'à la plaquette financière annuelle, documents qui fournissent une information plus détaillée.



6 - AUTRES INFORMATIONS

6.1 - Rémunération des dirigeants



DETAIL DES POSTES CONCERNES PAR LE CHEVAUCHEMENT D'EXERCICE

Les comptes détaillés dans les tableaux suivants concernent les écritures comptables relatives à l'indépendance des exercices.

8.1 - Produits à recevoir = 37 521

Produits à recevoir	Montant
Clients et comptes rattachés :	1 636
418000(418000)	1 636
Autres créances :	35 886
Subvention casino a recevoir(468701)	35 886
TOTAL	37 521

8.2 - Charges constatées d'avance = 8 217


Charges constatées d'avance	Montant
Charges constatees d'avance(486000)	8 217
TOTAL	8 217

8.3 - Charges à payer = 27 439

Charges à payer	Montant
Dettes fournisseurs et comptes rattachés :	2 700
Fourn.facts a recevoir(408100)	2 700
Dettes fiscales et sociales :	24 739
Provision pour congés a payer(428200)	14 342
Org.saux/char a pay./prov/cp(438200)	6 641
Autres charges a payer(438600)	3 756
TOTAL	27 439


8.4 - Produits constatés d'avance = 63 101

Produits constatés d'avance	Montant
Produits constatés d'avance(487000)	63 101
TOTAL	63 101



RÉSULTATS DES 5 DERNIERS EXERCICES

<u>Nature des Indications / Périodes</u> <u>Durée de l'exercice</u>	31/12/2008 12 mois	31/12/2007 12 mois	31/12/2006 12 mois	31/12/2005 12 mois	31/12/2004 12 mois
I - Situation financière en fin d'exercice					
a) Capital social					
b) Nombre d'actions émises					
c) Nombre d'obligations convertibles en actions					
II - Résultat global des opérations effectives					
a) Chiffre d'affaires hors taxes	80 313	77 408	63 892	75 393	81 024
b) Bénéfice avant impôt, amortissements & provisions	-29 344	7 642	9 940	27 485	13 421
c) Impôt sur les bénéfices					
d) Bénéfice après impôt, mais avant amortissements & provisions	-29 344	7 642	9 940	27 485	13 421
e) Bénéfice après impôt, amortissements & provisions	-40 202	-2 199	5 621	23 704	9 676
f) Montants des bénéfices distribués					
g) Participation des salariés					
III - Résultat des opérations réduit à une seule action					
a) Bénéfice après impôt, mais avant amortissements & provisions					
b) Bénéfice après impôt, amortissements & provisions					
c) Dividende versé à chaque action					
IV - Personnel :					
a) Nombre de salariés					
b) Montant de la masse salariale	301 011	284 901	282 763	264 823	277 959
c) Montant des sommes versées au titre des avantages sociaux (Sécurité sociale, oeuvres sociales...)	104 794	100 351	102 741	95 895	103 893

Observations complémentaires