

JEAN-CLAUDE GRAUX

EXPERT-COMPTABLE DIPLOMÉ
INSCRIT AU TABLEAU DE L'ORDRE DE LILLE
COMMISSAIRE AUX COMPTES
MEMBRE DE LA COMPAGNIE RÉGIONALE DE DOUAI

242, RUE DE LA REPUBLIQUE
62700 BRUAY-LA BUISSIÈRE

TÉL. 03 21 52 11 48

TÉL. 03 21 61 72 90

FAX 03 21 61 72 99

ASSOCIATION ART ZOYD 3

**Siège Social : 8 rue Ferrand
B.P. 40506
59321 VALENCIENNES**

**N° SIRET : 308 922 012 00031
Code APE : 9499Z**

RAPPORT GENERAL DU COMMISSAIRE AUX COMPTES

COMPTES ANNUELS - EXERCICE CLOS LE 31 DECEMBRE 2008



JEAN-CLAUDE GRAUX

EXPERT-COMPTABLE DIPLOMÉ
INSCRIT AU TABLEAU DE L'ORDRE DE LILLE
COMMISSAIRE AUX COMPTES
MEMBRE DE LA COMPAGNIE RÉGIONALE DE DOUAI

242, RUE DE LA REPUBLIQUE
62700 BRUAY-LA BUISSIÈRE

TÉL. 03 21 52 11 48

TÉL. 03 21 61 72 90

FAX 03 21 61 72 99

ASSOCIATION ART ZOYD 3

Siège social : 8 rue Ferrand – B.P. 40506 - 59321 VALENCIENNES

Rapport Général du Commissaire aux Comptes Exercice clos le 31 décembre 2008

Mesdames, Messieurs,

En exécution de la mission qui m'a été confiée par votre Assemblée Générale, je vous présente mon rapport relatif à l'exercice clos le 31 décembre 2008, sur :

- Le contrôle des comptes annuels de l'association "**ART ZOYD 3**", établis en Euros, tels qu'ils sont joints au présent rapport,
- Les vérifications spécifiques et les informations prévues par la loi.

Les comptes annuels ont été arrêtés par le Conseil d'Administration. Il m'appartient, sur la base de mon audit, d'exprimer une opinion sur ces comptes.



I - OPINION SUR LES COMPTES ANNUELS

J'ai effectué mon audit selon les normes de la profession applicables en France, ces normes requièrent la mise en oeuvre de diligences permettant d'obtenir l'assurance raisonnable que les comptes annuels ne comportent pas d'anomalies significatives.

Un audit consiste à examiner, par sondages, les éléments probants justifiant les données contenues dans ces comptes. Il consiste également à apprécier les principes comptables suivis et les estimations significatives retenues pour l'arrêté des comptes et à apprécier leur présentation d'ensemble. J'estime que mes contrôles fournissent une base raisonnable à l'opinion exprimée ci-après.

Je certifie que les comptes annuels sont réguliers et sincères et donnent une image fidèle du résultat des opérations de l'exercice écoulé ainsi que de la situation financière et du patrimoine de la société à la fin de cet exercice.

II - JUSTIFICATION DES APPRECIATIONS

En application des dispositions de l'article L.823-9 du Code de commerce relatives à la justification de mes appréciations, je vous informe que les appréciations auxquelles j'ai procédé ont porté sur le caractère approprié des principes comptables appliqués et sur le caractère raisonnable des estimations significatives retenues.


Les appréciations ainsi portées s'inscrivent dans le cadre de ma démarche d'audit des comptes annuels, pris dans leur ensemble, et ont donc contribué à la formation de mon opinion exprimée dans la première partie de ce rapport.

III - VERIFICATIONS ET INFORMATIONS SPECIFIQUES

J'ai également procédé, conformément aux normes de la profession applicables en France, aux vérifications spécifiques prévues par la loi.

Je n'ai pas d'observation à formuler sur la sincérité et la concordance avec les comptes annuels des informations données dans le Rapport de Gestion des membres du Conseil et dans les documents adressés aux associés sur la situation financière et les comptes annuels.

Bruay-la-Buissière,
Le 27 avril 2009


Le Commissaire aux Comptes,
Jean-Claude GRAUX




Désignation de l'entreprise : ASS Art Zoyd 3 Durée de l'exercice exprimée en nombre de mois* 12

Adresse de l'entreprise 9, rue ferrand 59300 Valenciennes Durée de l'exercice précédent* 12

Numéro SIRET* 3 0 8 9 2 2 0 1 2 0 0 0 1 5

Néant *

				Exercice N clos le, 31/12/2008	N-1 31/12/2007				
		Brut 1	Amortissements, provisions 2	Net 3	Net 4				
Capital souscrit non appelé (I)		AA							
ACTIF IMMOBILISÉ*	IMMOBILISATIONS INCORPORELLES	Frais d'établissement *	AB	AC					
		Frais de développement *	CX	CQ					
		Concessions, brevets et droits similaires	AF	AG	1 214	1 190	23	217	
		Fonds commercial (1)	AH	AI					
		Autres immobilisations incorporelles	AJ	AK					
		Avances et acomptes sur immobilisations incorporelles	AL	AM					
		IMMOBILISATIONS CORPORELLES	Terrains	AN	AO				
			Constructions	AP	AQ				
			Installations techniques, matériel et outillage industriels	AR	AS	176 019	111 775	64 243	86 837
			Autres immobilisations corporelles	AT	AU	11 420	7 947	3 473	4 969
Immobilisations en cours	AV		AW						
Avances et acomptes	AX		AY						
IMMOBILISATIONS FINANCIÈRES (2)	Participations évaluées selon la méthode de mise en équivalence		CS	CT					
	Autres participations		CU	CV					
	Créances rattachées à des participations		BB	BC					
	Autres titres immobilisés		BD	BE	947		947	939	
	Prêts	BF	BG						
	Autres immobilisations financières*	BH	BI	1 058		1 058	758		
TOTAL (II)		BJ	BK	190 660	120 913	69 746	93 721		
ACTIF CIRCULANT	STOCKS *	Matières premières, approvisionnements	BL	BM					
		En cours de production de biens	BN	BO					
		En cours de production de services	BP	BQ					
		Produits intermédiaires et finis	BR	BS					
		Marchandises	BT	BU	13 056		13 056	12 045	
	Avances et acomptes versés sur commandes	BV	BW						
	CRÉANCES	Clients et comptes rattachés (3)*	BX	BY	10 090		10 090	22 570	
		Autres créances (3)	BZ	CA	64 765		64 765	26 283	
		Capital souscrit et appelé, non versé	CB	CC					
	DIVERS	Valeurs mobilières de placement (dont actions propres :)	CD	CE				1 960	
Disponibilités		CF	CG	1 895		1 895	29 592		
Comptes de régularisation	Charges constatées d'avance (3)*	CH	CI	3 349		3 349	2 643		
	TOTAL (III)	CJ	CK	93 157		93 157	95 095		
	Frais d'émission d'emprunt à étaler (IV)	CW							
	Primes de remboursement des obligations (V)	CM							
	Écarts de conversion actif* (VI)	CN							
TOTAL GÉNÉRAL (I à VI)		CO	IA	283 818	120 913	162 904	188 817		
Renvois : (1) Dont droit au bail :		(2) Part à moins d'un an des immobilisations financières nettes :		(3) Part à plus d'un an :					
Clause de réserve de propriété *	Immobilisations :	Stocks :							




Formulaire obligatoire (article 53 A
du Code général des impôts)

Désignation de l'entreprise ASS Art Zoyd 3

Néant *

		Exercice N	Exercice N - 1
CAPITAUX PROPRES	Capital social ou individuel (1)* (Dont versé :	DA	
	Primes d'émission, de fusion, d'apport, ...	DB	
	Ecart de réévaluation (2)* (dont écart d'équivalence EK)	DC	
	Réserve légale (3)	DD	
	Réserves statutaires ou contractuelles	DE	
	Réserves réglementées (3)* (Dont réserve spéciale des provisions pour fluctuation des cours B1)	DF	
	Autres réserves (Dont réserve relative à l'achat d'œuvres originales d'artistes vivants* EJ)	DG	
	Report à nouveau	DH	(37 799) (40 635)
	RÉSULTAT DE L'EXERCICE (bénéfice ou perte)	DI	22 791 2 836
	Subventions d'investissement	DJ	35 687 43 396
	Provisions réglementées *	DK	
	TOTAL (I)	DL	20 679 5 597
	Autres fonds propres	Produit des émissions de titres participatifs	DM
Avances conditionnées		DN	
TOTAL (II)		DO	
Provisions pour risques et charges	Provisions pour risques	DP	
	Provisions pour charges	DQ	
	TOTAL (III)	DR	
DETTES (4)	Emprunts obligataires convertibles	DS	
	Autres emprunts obligataires	DT	
	Emprunts et dettes auprès des établissements de crédit (5)	DU	85 524 49 897
	Emprunts et dettes financières divers (Dont emprunts participatifs EI)	DV	
	Avances et acomptes reçus sur commandes en cours	DW	
	Dettes fournisseurs et comptes rattachés	DX	12 531 76 689
	Dettes fiscales et sociales	DY	40 582 53 633
	Dettes sur immobilisations et comptes rattachés	DZ	
Autres dettes	EA	2 051	
	Compte régul.	EB	1 534 3 000
TOTAL (IV)	EC	142 225 183 220	
Ecart de conversion passif* (V)	ED		
TOTAL GÉNÉRAL (I à V)	EE	162 904 188 817	
RENOIS	(1) Écart de réévaluation incorporé au capital	IB	
	(2) Dont { Réserve spéciale de réévaluation (1959) Ecart de réévaluation libre Réserve de réévaluation (1976)	IC	
		ID	
		IE	
	(3) Dont réserve spéciale des plus-values à long terme *	EF	
(4) Dettes et produits constatés d'avance à moins d'un an	EG	118 653 163 220	
(5) Dont concours bancaires courants, et soldes créditeurs de banques et CCP	EH	50 524 6 998	

* Des explications concernant cette rubrique sont données dans la notice n° 2032




Formulaire obligatoire (article 53 A
de Code général des impôts)

Désignation de l'entreprise : ASS Art Zoyd 3

Néant *

		Exercice N						Exercice (N - 1)	
		France		Exportations et livraisons intracommunautaires		Total			
PRODUITS D'EXPLOITATION	Ventes de marchandises*	FA	5 885	FB		FC	5 885	2 218	
	Production vendue	biens * services *	FD		FE		FF		
			FG	90 862	FH	419	FI	91 281	104 295
	Chiffres d'affaires nets *	FJ	96 747	FK	419	FL	97 166	106 513	
	Production stockée*					FM			
	Production immobilisée*					FN		4 274	
	Subventions d'exploitation					FO	352 190	600 497	
	Reprises sur amortissements et provisions, transferts de charges* (9)					FP	9 725	9 769	
	Autres produits (1) (11)					FQ	3 815	2 058	
	Total des produits d'exploitation (2) (I)						FR	462 897	723 113
CHARGES D'EXPLOITATION	Achats de marchandises (y compris droits de douane)*					PS	2 784		
	Variation de stock (marchandises)*					FT	(1 011)	2 205	
	Achats de matières premières et autres approvisionnements (y compris droits de douane)*					FU	4 485	4 204	
	Variation de stock (matières premières et approvisionnements)*					FV			
	Autres achats et charges externes (3) (6 bis)*					FW	112 046	283 238	
	Impôts, taxes et versements assimilés*					FX	6 581	5 184	
	Salaires et traitements*					FY	181 562	243 888	
	Charges sociales (10)					FZ	78 567	113 371	
	DOTATIONS D'EXPLOITATION	Sur immobilisations	- dotations aux amortissements*				GA	28 209	24 269
			- dotations aux provisions*				GB		
		Sur actif circulant : dotations aux provisions*					GC		
	Pour risques et charges : dotations aux provisions					GD			
Autres charges (12)					GE	31 076	51 474		
Total des charges d'exploitation (4) (II)						GF	444 303	727 835	
1 - RÉSULTAT D'EXPLOITATION (I - II)						GG	18 594	(4 721)	
opérations en commun	Bénéfice attribué ou perte transférée*	(III)				GH			
	Perte supportée ou bénéfice transféré*	(IV)				GI			
PRODUITS FINANCIERS	Produits financiers de participations (5)					GJ			
	Produits des autres valeurs mobilières et créances de l'actif immobilisé (5)					GK			
	Autres intérêts et produits assimilés (5)					GL	75	56	
	Reprises sur provisions et transferts de charges					GM			
	Différences positives de change					GN			
	Produits nets sur cessions de valeurs mobilières de placement					GO	145	45	
Total des produits financiers (V)						GP	220	101	
CHARGES FINANCIÈRES	Dotations financières aux amortissements et provisions*					GQ			
	Intérêts et charges assimilées (6)					GR	5 843	3 300	
	Différences négatives de change					GS			
	Charges nettes sur cessions de valeurs mobilières de placement					GT			
Total des charges financières (VI)							5 843	3 300	
2 - RÉSULTAT FINANCIER (V - VI)							5 623)	(3 198)	
3 - RÉSULTAT COURANT AVANT IMPÔTS (I - II + III - IV + V - VI)							12 971	(7 920)	

(RENOIS : voir tableau n° 2053) * Des explications concernant cette rubrique sont données dans l'annexe n° 2032.



CHARGES ET PRODUITS SUR EXERCICES ANTERIEURS

Cocher la case si vous souhaitez remplir le renvoi 8 avec les données saisies ci-dessous


Cocher la case si vous souhaitez l'affectation des charges et produits antérieurs par nature

Si la case est cochée, le montant de la colonne "A" sera ajouté à la rubrique de la liasse fiscale.

Si la case n'est pas cochée, les montants sont déjà intégrés dans la rubrique de la liasse fiscale.

Désignation	672 - 772 A	Montants débiteurs B	Montants créditeurs C	Total A + B - C
CHARGES				
Achats de marchandises				
Achats de matières premières et autres approvisionnements				
Sous-traitance				
Crédit-bail mobilier				
Crédit-bail immobilier				
Location, charges locatives				
Personnel extérieur				
Autres achats et charges externes				
Impôts et taxes				
Salaires et traitements				
Charges sociales				
Autres charges d'exploitation				
TOTAL				
Intérêts et charges assimilés				
Impôts sur les bénéfices				
PRODUITS				
Ventes de marchandises				
Production vendue				
{ biens				
{ services				
Production immobilisée				
Subventions d'exploitation				
Transferts de charges				
Autres produits d'exploitation				
TOTAL				
Produits financiers				
Bénéfice attribué ou perte transférée				
Perte supportée ou bénéfice transféré				


Les colonnes B et C ne sont à servir que pour les charges et produits non comptabilisés en 672 et 772



Formulaire obligatoire (article 53 A
du Code général des impôts)

Désignation de l'entreprise		ASS Art Zoyd 3		Néant <input type="checkbox"/> *	
		Exercice N		Exercice N - 1	
PRODUITS EXCEPTIONNELS	Produits exceptionnels sur opérations de gestion	HA	987	5 052	
	Produits exceptionnels sur opérations en capital *	HB	11 634	11 053	
	Reprises sur provisions et transferts de charges	HC		1 125	
	Total des produits exceptionnels (7) (VII)	HD	12 621	17 230	
CHARGES EXCEPTIONNELLES	Charges exceptionnelles sur opérations de gestion (6 bis)	HE	649	4 689	
	Charges exceptionnelles sur opérations en capital *	HF		285	
	Dotations exceptionnelles aux amortissements et provisions	HG			
	Total des charges exceptionnelles (7) (VIII)	HH	649	4 974	
4 - RÉSULTAT EXCEPTIONNEL (VII - VIII)		HI	11 971	12 256	
Participation des salariés aux résultats de l'entreprise (IX)		HJ			
Impôts sur les bénéfices * (X)		HK	2 152	1 500	
TOTAL DES PRODUITS (I + III + V + VII)		HL	475 740	740 445	
TOTAL DES CHARGES (II + IV + VI + VIII + IX + X)		HM	452 949	737 609	
5 - BÉNÉFICE OU PERTE (Total des produits - total des charges)		HN	22 791	2 836	
(1)	Dont produits nets partiels sur opérations à long terme	HO			
(2) Dont	produits de location immobilières	HY			
	produits d'exploitation afférents à des exercices antérieurs (à détailler au (8) ci-dessous)	IG			
(3) Dont	- Crédit-bail mobilier *	HP	871	874	
	- Crédit-bail immobilier	HQ			
(4)	Dont charges d'exploitation afférentes à des exercices antérieurs (à détailler au (8) ci-dessous)	1H			
(5)	Dont produits concernant les entreprises liées	1J			
(6)	Dont intérêts concernant les entreprises liées	1K			
(6bis)	Dont dons faits aux organismes d'intérêt général (art.238 bis du C.G.I.)	HX			
(9)	Dont transferts de charges	A1	9 725	9 769	
(10)	Dont cotisations personnelles de l'exploitant (13)	A2			
(11)	Dont redevances pour concessions de brevets, de licences (produits)	A3	3 753	1 996	
(12)	Dont redevances pour concessions de brevets, de licences (charges)	A4	31 020	51 128	
(13)	Dont primes et cotisations complémentaires personnelles : facultatives A6				
(7)	Détail des produits et charges exceptionnels (Si le nombre de lignes est insuffisant, reproduire le cadre (7) et le joindre en annexe) :	Exercice N			
			Charges exceptionnelles	Produits exceptionnels	
(8)	Détail des produits et charges sur exercices antérieurs :	Exercice N			
			Charges antérieures	Produits antérieurs	


* Des explications concernant cette rubrique sont données dans la notice n° 2032.



OPÉRATIONS EXCEPTIONNELLES

Cocher la case si vous souhaitez remplir le renvoi 7 avec les données saisies ci-dessous

Désignation	Montants
DETAIL DES CHARGES EXCEPTIONNELLES	
Pénalités sur marchés	
Pénalités, amendes fiscales et pénales	
Dons, libéralités	
Créances devenues irrécouvrables dans l'exercice	
Subventions accordées	
Rappel d'impôts (autres qu'impôts sur les bénéfices)	
Autres charges exceptionnelles sur opérations de gestion	649
Valeurs comptables des éléments d'actif cédés	
Autres charges	
Amortissements des immobilisations	
Amortissements dérogatoires	
Autres provisions réglementées sur immobilisations	
Provisions réglementées sur stocks	
Autres provisions réglementées	
Provisions pour risques et charges	
Provisions pour dépréciation	
TOTAL	649
DETAIL DES PRODUITS EXCEPTIONNELS	
Dédits et pénalités perçus sur achats et sur ventes	
Libéralités perçues	
Rentrées sur créances amorties	
Subventions d'équilibre	
Dégrèvement d'impôts autres qu'impôts sur les bénéfices	
Autres produits exceptionnels sur opérations de gestion	987
Produits des cessions d'éléments d'actif	
Subventions d'investissement virées au résultat	11 634
Autres produits	
Amortissements dérogatoires	
Autres provisions réglementées sur immobilisations	
Provisions réglementées sur stocks	
Autres provisions réglementées	
Provisions pour risques et charges	
Provisions pour dépréciation	
Transfert de charges	
TOTAL	12 621




ABCD

Association Art Zoyd 3

**Annexe aux comptes annuels
de l'exercice clos le
31.12.2008**

Association Art Zoyd 3
8, rue Ferrand BP 40506
59321 Valenciennes Cedex
Ce rapport contient 10 pages (hors annexes)



1 Faits majeurs

1.1 Evènements principaux de l'exercice

Aucun fait significatif n'est survenu au cours de l'exercice.

1.2 Principes, règles et méthodes comptables

Les comptes annuels ont été établis et présentés selon la réglementation française en vigueur, résultant des arrêtés du Comité de la Réglementation Comptable (CRC).

A compter de cet exercice, il est fait application des règlements CRC 2004-06 du 23/11/2004 relatif à la définition, comptabilisation et évaluation des actifs et CRC 2002-10 du 12/12/2002 relatif à l'amortissement et à la dépréciation des actifs. Il n'y a aucune conséquence sur le compte de résultat et les capitaux propres.



2 Informations relatives au bilan

2.1 Actif

2.1.1 Tableau des immobilisations

Tableau 2054, voir Annexe 1.

2.1.2 Tableau des amortissements

Tableau 2055, voir Annexe 2.

2.1.3 Immobilisations incorporelles

Amortissement


Types d'immobilisations	Mode	Durée
Frais de recherche et de développement		
Droit de bail		
Fonds commercial		
Logiciels et progiciels	Linéaire	1 et 3 ans

2.1.4 Immobilisations corporelles

2.1.4.1 *Evaluation*

- Frais d'acquisition

Les frais d'acquisition sont compris dans le coût d'entrée des immobilisations.



2.1.4.2 Amortissement

Types d'immobilisations	Mode	Durée
Constructions		
Matériel et outillage	Linéaire	1 à 10 ans
Installations générales		
Matériel de transport		
Matériel de bureau	Linéaire	3 à 6 ans
Mobilier de bureau	Linéaire	6 ans

2.1.5 Stocks

2.1.5.1 Etat des stocks


Catégorie de stocks	Valeur brute	Dépréciation	Valeur nette
Marchandises	13.056		13.056
Total	13.056		13.056

Méthode de dépréciation utilisée :

RAS.

2.1.5.2 Stocks de produits achetés

Les stocks de CD sont évalués selon la méthode FIFO. Le coût d'achat est composé du prix d'achat.



2.1.6 Créances

2.1.6.1 Classement par échéance

Tableau 2057 – voir Annexe 3.

2.1.6.2 Produits à recevoir

	Montant
Créances rattachées à des participations	
Autres immobilisations financières	
Créances clients et comptes rattachés	
Autres créances	58.306
Disponibilités	
Total	58.306

2.1.7 Comptes de régularisation

Charges constatées d'avance

Elles sont exclusivement constituées à 100 % d'achat et charges externes.

2.2 Passif

2.2.1 Tableau de variation des capitaux propres

	N-1	+	-	N
Primes, réserves				
Report à nouveau	-40.635	2.836		-37.799
Résultat	+2.836	22.791	2.836	22.791
Subventions d'investissement	43.396	3.926	11.634	35.687
Provisions réglementées				
Autres				
Total	5.597	29.553	14.470	20.679

2.2.2 Autres capitaux propres

Subventions d'investissements

Le solde s'élève au 31.12.2008 à 35 867 euros.

Date	Organisme	Biens subventionnés	Montant	Amortissement	
				Mode	Durée
2008	DRAC	Divers matériels	3.909	Variable	

Les subventions sont utilisées pour financer l'achat de matériel.

2.2.3 Provisions pour risques et charges

2.2.4 Dettes financières

Tableau 2057 – voir Annexe 3.

2.2.5 Autres dettes

2.2.5.1 Classement par échéance

Tableau 2057 – voir Annexe 3.

2.2.5.2 Charges à payer

Charges à payer	Montant
Emprunts et dettes auprès des établissements de crédit	
Emprunts et dettes financières divers	0
Avances et acomptes reçus sur commandes en cours	
Dettes Fournisseurs et Comptes rattachés	5.202
Dettes fiscales et sociales	21.420
Dettes sur immobilisations et Comptes rattachés	
Autres dettes	
Total	38.805

2.2.6 Comptes de régularisation

Composition des produits constatés d'avance

Il s'agit d'une prestation facturée alors qu'elle sera réalisée en 2009 pour 19.823 € et d'un remboursement CNASEA de janvier 2009 encaissé en décembre 2008.

3 Informations relatives au compte de résultat

3.1 Ventilation du chiffre d'affaires par secteur d'activité ou marché géographique

Secteur d'activité / Marché géographique	Montant
Ventes de marchandises	5.885
Production vendue de biens	
Production vendue de services	91.281
Total	97.166

3.2 Autres informations

Transfert de charges

Il s'agit principalement de versements reçus de la CNASEA et du remboursement de formation.

3.3 Résultat financier

Il s'agit d'un déficit composé des intérêts d'emprunt et agios bancaires.

3.4 Résultat exceptionnel

Il s'agit d'un bénéfice composé de cession d'immobilisation, quote-part de subvention d'investissement.

4 Autres informations

Effectif moyen

	Personnel salarié	Personnel mis à disposition
Cadres	2	
Agents de maîtrise et Techniciens		
Employés	3	
Ouvriers		
Total	5	

