


RAPPORT GENERAL
RAPPORT SPECIAL
EXERCICE CLOS LE 31/12/2008

**« COMITE D'EXPANSION
DRAC BUECH DURANCE »**
40 RUE CARNOT
05000 GAP

Société de
Commissaires aux Comptes

COMES

Le MARIGNAN
1A, Rue BAYARD
05000 GAP
TÉL. 04 92 52 37 53
FAX. 04 92 52 37 68



« COMITE D'EXPANSION DRAC BUECH DURANCE »
RAPPORT GÉNÉRAL DU COMMISSAIRE AUX COMPTES

(Exercice clos le 31 décembre 2008)

Mesdames, Messieurs,

En exécution de la mission qui nous a été confiée par votre Assemblée Générale du 20 juin 2005, nous vous présentons notre rapport relatif à l'exercice clos le 31 décembre 2008 sur :

- le contrôle des comptes annuels de votre société tels qu'ils sont joints au présent rapport,
- la justification de nos appréciations,
- les vérifications spécifiques et les informations prévues par la loi.

Les comptes annuels ont été arrêtés par votre Conseil d'Administration. Il nous appartient, sur la base de notre audit, d'exprimer une opinion sur les comptes.

I. - Opinion sur les comptes annuels.

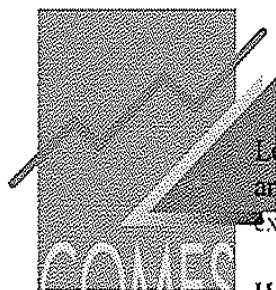
Nous avons effectué notre audit selon les normes d'exercice professionnel applicables en France ; ces normes requièrent la mise en œuvre de diligences permettant d'obtenir l'assurance raisonnable que les comptes annuels ne comportent pas d'anomalies significatives. Un audit consiste à vérifier, par sondages, ou au moyen d'autres méthodes de sélection, les éléments justifiant des montants et informations figurant dans les comptes annuels. Il consiste également à apprécier les principes comptables suivis, les estimations significatives retenues et le présentation d'ensemble des comptes. Nous estimons que les éléments que nous avons collectés sont suffisants et appropriés pour fonder notre opinion.

Nous certifions que les comptes annuels sont, au regard des règles et principes comptables français, réguliers et sincères et donnent une image fidèle du résultat des opérations de l'exercice écoulé ainsi que de la situation financière et du patrimoine de l'association à la fin de cet exercice.

II – Justification des appréciations

En application des dispositions de l'article L 823-9 du Code de Commerce relatives à la justification de nos appréciations, nous vous informons que les appréciations auxquelles nous avons procédé n'appellent pas de commentaire particulier.

Société de
Commissaires aux Comptes
COMES
Le MARNAN
1A, Rue BAYARD
05000 GAP
TÉL. 04 92 52 37 53
FAX. 04 92 52 37 68



Les appréciations s'inscrivent dans le cadre de notre démarche d'audit des comptes annuels, pris dans leur ensemble, et ont donc contribué à la formation de notre opinion exprimée dans la première partie de ce rapport.

III. - Vérifications et informations spécifiques

Nous avons également procédé, aux vérifications spécifiques prévues par la loi.

Nous n'avons pas d'observation à formuler sur la sincérité et la concordance avec les comptes annuels des informations données dans le rapport de gestion du conseil d'administration et dans les documents adressés aux membres de l'association sur la situation financière des comptes annuels.

Fait à Gap, le 10 juin 2009

*Les Commissaires aux Comptes
S.A.R.L. de Commissaires aux Comptes COMES
Par son Gérant,
Commissaire aux Comptes Responsable,
Philippe GAUTIER*

BILAN ACTIF

ACTIF		Exercice N 31/12/2008 12			Exercice N-1 31/12/2007 12	Ecart N / N-1	
		Brut	Amortissements et Provisions	Net	Net	Euros	%
ACTIF IMMOBILISE	IMMOBILISATIONS INCORPORELLES						
	Frais d'établissement						
	Frais de recherche et de développement						
	Concessions, Brevets et droits similaires	7 623	5 513	1 110		1 110	
	Fonds commercial (1)						
	Autres immobilisations incorporelles						
	Avances et acomptes						
	IMMOBILISATIONS CORPORELLES						
	Terrains						
	Constructions						
	Installations techniques Matériel et outillage						
	Autres immobilisations corporelles	39 243	29 158	10 085	10 193	107	1.05
	Immobilisations en cours						
Avances et acomptes							
IMMOBILISATIONS FINANCIERES (2)							
Participations mises en équivalence							
Autres participations							
Créances rattachées à des participations							
Autres titres immobilisés							
Prêts							
Autres immobilisations financières	3 160		3 160	3 160			
TOTAL I	50 027	35 671	14 355	13 353	1 003	7.51	
Comptes de liaison							
TOTAL II							
ACTIF CIRCULANT	STOCKS ET EN COURS						
	Matières premières, approvisionnements						
	En-cours de production de biens						
	En-cours de production de services						
	Produits intermédiaires et finis						
	Marchandises						
	Avances et acomptes versés sur commandes						
	CREANCES (3)						
	Créances usagers et comptes rattachés						
	Autres créances	160 612		160 612	224 088	63 476	28.33
Valeurs mobilières de placement							
Instruments de trésorerie							
Disponibilités	97 650		97 650	64 244	33 406	52.00	
Charges constatées d'avance (3)	447		447	574	227	33.64	
TOTAL III	258 709		258 709	289 006	30 296	10.48	
Comptes de Régularisation	Charges à répartir sur plusieurs exercices (IV)						
	Primes de remboursement des obligations (V)						
	Ecart de conversion actif (VI)						
TOTAL GENERAL (I+II+III+IV+V+VI)	308 736	35 671	273 065	302 358	29 294	9.69	

(1) Montant au bilan
(2) Dont à moins d'un an
(3) Mont à plus d'un an

AW

BILAN PASSIF

PASSIF		Exercice N	Exercice N-1	Ecart N / N-1	
		31/12/2008	31/12/2007	Euros	%
FONDS ASSOCIATIFS	Fonds propres				
	Fonds associatifs sans droit de reprise	103 222	103 222		
	Ecart de réévaluation				
	Réserves :				
	Réserves statutaires ou contractuelles				
	Réserves réglementées				
	Autres réserves	16 272	25 338	43 610	172.11
	Report à nouveau				
	RESULTAT DE L'EXERCICE (Excédents ou Déficits)	10 152	43 610	53 761	123.25
	Autres fonds associatifs				
	Fonds associatifs avec droit de reprise :				
	Apports				
	Legs et donations				
Résultats sous contrôle de tiers financeurs					
Ecart de réévaluation					
Subventions d'investissement sur biens non renouvelables					
Provisions réglementées					
Droit des propriétaires					
	TOTAL I	111 342	121 494	10 152	8.36
	Comptes de liaison				
	TOTAL II				
PROVISIONS ET FONDS DÉDIÉS	Provisions pour risques	50 980	50 980		
	Provisions pour charges				
	Fonds dédiés sur subventions de fonctionnement				
	Fonds dédiés sur autres ressources				
	TOTAL III	50 980	50 980		
DETTES (1)	Emprunts obligataires				
	Emprunts et dettes auprès d'établissements de crédit (2)	10 843	5 980	4 862	31.31
	Emprunts et dettes financières divers				
	Avances et acomptes reçus sur commandes en cours				
	Dettes fournisseurs et comptes rattachés	26 780	56 009	29 229	52.19
	Dettes fiscales et sociales	17 641	28 806	11 165	38.76
	Dettes sur immobilisations et comptes rattachés				
	Autres dettes	30 452	36 265	5 813	16.03
Instruments de trésorerie					
Comptes de Régularisation	Produits constatés d'avance	25 027	2 825	22 202	785.99
	TOTAL IV	110 743	129 835	19 142	14.74
	Ecart de conversion passif (V)				
	TOTAL GENERAL (I+II+III+IV+V)	273 065	302 358	29 294	9.69

(1) Océ 3 plus d'un an

 Dont 3 mois d'un an

(2) Dont concours bancaires courants et autres crédits de banques

85 716 127 060

10 843 5 980

COMPTE DE RESULTAT

	Exercice N	Exercice N-1	Ecart N/N-1	
	31/12/2008	12/31/2007	Euros	%
PRODUITS D'EXPLOITATION (1)				
Ventes de marchandises				
Production vendue de Biens et Services		10 000	10 000	100.00
CHIFFRE D'AFFAIRES NET		10 000	10 000	100.00
Production stockée				
Production immobilisée				
Subventions d'exploitation	418 663	437 310	18 647	4.26
Reprises sur amortissements et provisions, transferts de charges	209	39 054	38 845	99.47
Collectes				
Cotisations	14 665	4 893	9 772	199.73
Autres produits	3 184	25 123	21 944	87.33
TOTAL I	436 721	516 385	79 664	15.43
CHARGES D'EXPLOITATION (2)				
Achats de marchandises				
Variation de stock (marchandises)				
Achats de matières premières et autres approvisionnements				
Variation de stock (matières premières et autres approvisionnements)				
Autres achats et charges externes	232 974	212 939	20 035	9.41
Impôts, taxes et versements assimilés	10 998	8 028	2 969	36.98
Salaires et traitements	148 547	173 772	25 225	14.52
Charges sociales	55 620	65 630	10 009	15.25
Dotations aux amortissements et aux provisions				
Sur immobilisations : dotations aux amortissements	4 321	4 466	145	3.25
Sur immobilisations : dotations aux provisions				
Sur actif circulant : dotations aux provisions				
Pour risques et charges : dotations aux provisions				
Subventions accordées par l'association				
Autres charges (2)	9	3	6	175.22
TOTAL II	452 468	464 838	12 370	2.66
I - RESULTAT D'EXPLOITATION (I-II)	15 747	51 547	67 294	130.55
QUOTES-PARTS DE RESULTATS SUR OPERATIONS FAITES EN COMMUN				
Bénéfice attribué ou perte transférée (III)				
Perte supportée ou bénéfice transféré (IV)				

(1) Dont produits afférents à des exercices antérieurs
(2) Dont charges afférents à des exercices antérieurs

3/08

COMPTE DE RESULTAT

	Exercice N		Exercice N-1		Ecart N / N-1	
	31/12/2008	12	31/12/2007	12	Euros	%
PRODUITS FINANCIERS						
Produits financiers de participations						
Produits des autres valeurs mobilières et créances d'actif immobilier						
Autres intérêts et produits assimilés	2 319		1 015		1 304	128.51
Reprises sur provisions et transferts de charges						
Différences positives de change						
Produits nets sur cessions de valeurs mobilières de placement						
TOTAL V	2 319		1 015		1 304	128.51
CHARGES FINANCIERES						
Dotations aux amortissements et aux provisions						
Intérêts et charges assimilées	7		16		9	54.20
Différences négatives de change						
Charges nettes sur cessions de valeurs mobilières de placement						
TOTAL VI	7		16		9	54.20
2. RESULTAT FINANCIER (V-VI)	2 311		999		1 313	131.47
3. RESULTAT COURANT AVANT IMPOTS (I-II+III-IV+V-VI)	13 435		52 545		65 981	125.57
PRODUITS EXCEPTIONNELS						
Produits exceptionnels sur opérations de gestion	8 300		2 616		5 684	217.29
Produits exceptionnels sur opérations en capital						
Reprises sur provisions et transferts de charges						
TOTAL VII	8 300		2 616		5 684	217.29
CHARGES EXCEPTIONNELLES						
Charges exceptionnelles sur opérations de gestion	4 947		10 814		5 867	54.25
Charges exceptionnelles sur opérations en capital						
Dotations exceptionnelles aux amortissements et aux provisions	69		739		669	90.69
TOTAL VIII	5 016		11 552		6 536	56.58
4. RESULTAT EXCEPTIONNEL (VII-VIII)	3 284		8 936		12 220	136.75
Impôts sur les bénéfices (IX)						
TOTAL PRODUITS (I+III+V+VII)	447 340		520 015		72 676	13.99
TOTAL DES CHARGES (II+IV+VI+VIII+IX)	457 491		476 406		18 914	3.97
SOLDE INTERMEDIAIRE	10 152		43 610		53 761	123.28
+ Report des ressources non utilisées des exercices antérieurs						
- Engagements à réaliser sur ressources affectées						
5. EXCEDENTS OU DEFICITS	10 152		43 610		53 761	123.28

ANNEXE

Exercice du 01/01/2008 au 31/12/2008

Annexe au bilan avant répartition de l'exercice, dont le total est de 273 064.75 Euros et au compte de résultat de l'exercice présenté sous forme de liste, dont les produits d'exploitation sont de 436 721.03 Euros et dégagant un déficit de 10 151.50- Euros .

L'exercice a une durée de 12 mois, couvrant la période du 01/01/2008 au 31/12/2008 .

Les notes et les tableaux présentés ci-après, font partie intégrante des comptes annuels.

FAITS CARACTERISTIQUES DE L'EXERCICE

EVENEMENTS SIGNIFICATIFS POSTERIEURS A LA CLOTURE

Un reversement de subvention pour 22.000 € est en cours sur l'exercice 2009 sur la base d'un échéancier. Ce reversement de provision est provisionné au bilan.

REGLES ET METHODES COMPTABLES

Principes et conventions générales

Les comptes de l'exercice clos ont été élaborés et présentés conformément aux règles comptables dans le respect des principes prévus par les articles 120-1 et suivants du Plan Comptable Général 2005.

La méthode de base retenue pour l'évaluation des éléments inscrits en comptabilité est la méthode des coûts historiques.

Les conventions comptables ont été appliquées en conformité avec les dispositions du code de commerce, du décret comptable du 29/11/83 ainsi que des règlements CRC relatifs à la réécriture du plan comptable général 2005 applicables à la clôture de l'exercice.

Permanence des méthodes

Les méthodes d'évaluation retenues pour cet exercice n'ont pas été modifiées par rapport à l'exercice précédent.

COMPLEMENT D'INFORMATIONS RELATIF AU BILAN

ANNEXE

Exercice du 01/01/2008 au 31/12/2008

Etat des immobilisations

	Valeur brute début d'exercice	Augmentations	
		Réévaluations	Acquisitions
Autres postes d'immobilisations incorporelles	6 570		2 631
TOTAL	6 570		2 631
Installations générales agencements aménagements divers	6 359		
Matériel de bureau et informatique, Mobilier	39 692		2 761
TOTAL	46 052		2 761
Prêts, autres immobilisations financières	3 160		
TOTAL	3 160		
TOTAL GENERAL	55 782		5 392

	Diminutions		Valeur brute en fin d'exercice	Réévaluation Valeur d'origine fin exercice
	Poste à Poste	Cessions		
Autres immobilisations incorporelles		1 578	7 623	7 623
TOTAL		1 578	7 623	7 623
Installations générales agencements aménagements divers			6 359	6 359
Matériel de bureau et informatique, Mobilier		9 569	32 884	32 884
TOTAL		9 569	39 243	39 243
Prêts, autres immobilisations financières			3 160	3 160
TOTAL			3 160	3 160
TOTAL GENERAL		11 148	50 027	50 027

Etat des amortissements

Situations et mouvements de l'exercice	Montant début d'exercice	Dotations de l'exercice	Diminutions Reprises	Montant fin d'exercice
Autres immobilisations incorporelles	6 570	1 521	1 578	6 513
TOTAL	6 570	1 521	1 578	6 513
Installations générales agencements aménagements divers	54	636		690
Matériel de bureau et informatique, Mobilier	35 804	2 232	9 569	28 467
TOTAL	35 858	2 868	9 569	29 157
TOTAL GENERAL	42 428	4 389	11 148	35 670

Ventilation des dotations de l'exercice	Amortissements linéaires	Amortissements dégressifs	Amortissements exceptionnels	Amortissements dérogatoires	
				Dotations	Reprises
Autres immob.incorporelles	1 521				
TOTAL	1 521				
Instal.générales agenc.aménag.divers	636				
Matériel de bureau informatique mobilier	2 164		69		
TOTAL	2 800		69		
TOTAL GENERAL	4 321		69		

ANNEXE

Exercice du 01/01/2008 au 31/12/2008

Etat des provisions

Provisions pour risques et charges	Montant début d'exercice	Augmentations Dotations	Diminutions Montants utilisés	Diminutions Montants non utilisés	Montant fin d'exercice
Autres provisions pour risques et charges	50 980				50 980
TOTAL	50 980				50 980
TOTAL GENERAL	50 980				50 980

Etat des échéances des créances et des dettes

Etat des créances	Montant brut	A 1 an au plus	A plus d'1 an
Autres immobilisations financières	3 160		3 160
Divers état et autres collectivités publiques	16	16	
Débiteurs divers	160 596	160 596	
Charges constatées d'avance	447	447	
TOTAL	164 219	161 059	3 160

Etat des dettes	Montant brut	A 1 an au plus	De 1 à 5 ans	A plus de 5 ans
Emprunts et dettes ets crédit à 1 an maximum à l'origine	10 843	10 843		
Fournisseurs et comptes rattachés	26 780	26 780		
Personnel et comptes rattachés	2 142	2 142		
Sécurité sociale et autres organismes sociaux	13 509	13 509		
Autres impôts taxes et assimilés	1 991	1 991		
Autres dettes	30 452		30 452	
Produits constatés d'avance	25 027	25 027		
TOTAL	110 743	80 291	30 452	

Evaluation des amortissements

Les méthodes et les durées d'amortissement retenues ont été les suivantes :

Catégorie	Mode	Durée
Constructions	LINEAIRE	De 3 à 10 ans
Agencements et aménagements		
Installations techniques		
Matériels et outillages		
Matériel de transport	LINEAIRE	De 2 à 5 ans
Matériel de bureau		
Mobilier		

Produits à recevoir

Montant des produits à recevoir inclus dans les postes suivants du bilan	Montant
Autres créances	160 482
Disponibilités	25
Total	160 507

ANNEXE

Exercice du 01/01/2008 au 31/12/2008


Charges à payer

Montant des charges à payer incluses dans les postes suivants du bilan	Montant
Dettes fournisseurs et comptes rattachés	26 114
Dettes fiscales et sociales	3 739
Total	29 852

Charges et produits constatés d'avance

Charges constatées d'avance		Montant
Charges d'exploitation		447
Total		447
Produits constatés d'avance		Montant
Produits d'exploitation		25 027
Total		25 027

Le 02/06/2009
JAUSSAUD BERNARD



« COMITE D'EXPANSION DRAC BUECH DURANCE »

RAPPORT SPECIAL DU COMMISSAIRE AUX COMPTES SUR LES
CONVENTIONS RÉGLEMENTÉES

(Exercice clos le 31 décembre 2008)

En notre qualité de commissaire aux comptes de votre association, nous devons vous présenter un rapport sur les conventions réglementées dont nous avons été avisés. Il n'entre pas dans notre mission de rechercher l'existence éventuelle de telles conventions.

Nous vous informons qu'il ne nous a été donné avis d'aucune convention soumise aux dispositions de l'article L.225-38 du Code de commerce.

Fait à Gap,
Le 10 juin 2009.

Les Commissaires aux Comptes
S.A.R.L. de Commissaires aux Comptes COMES
Par son Gérant,
Commissaire aux Comptes Responsable,

Philippe GAUTIER

Société de
Commissaires aux Comptes

COMES

Le MARIGNAN

1A, Rue BAYARD

05000 GAP

TÉL. 04 92 52 37 53

FAX. 04 92 52 37 68

Rapport spécial sur les conventions réglementées
ASS COMITE D'EXPANSION DRAC BUECH DURANCE

Page 1

REPUBLIQUE FRANÇAISE - MINISTERE DE LA JUSTICE - 10000 PARIS