



Espaces naturels de la région Centre



Connaître  
Protéger  
Gérer  
Valoriser

# Rapport financier 2008

du Conservatoire  
du Patrimoine Naturel  
de la Région Centre



Offrons à nos enfants un patrimoine naturel préservé

**TABLE DES MATIERES**

***RAPPORT FINANCIER***

***BILAN***

***COMPTE DE RESULTAT***

***BILAN DETAILLE***

***COMPTE DE RESULTAT DETAILLE***

***ANNEXES :***

- REGLES ET METHODES COMPTABLES
- ANNEXE 1 : IMMOBILISATIONS ET AMORTISSEMENTS
- ANNEXE 2 : TABLEAU DES PROVISIONS
- ANNEXE 3 : ETAT DES ECHEANCES, CREANCES ET DETTES
- ANNEXE 4 : PRODUITS ET CHARGES A PAYER
- ANNEXE 5 : PRODUITS ET CHARGES CONSTATES D'AVANCE
- ANNEXE 6 : CAPITAUX PROPRES
- ANNEXE 7 : ADHESION, SOUSCRIPTION ET MECENAT 2008
- ANNEXE 8 : FINANCEMENT DE LA MAITRISE FONCIERE - EVOLUTION
- ANNEXE 9 : SUBVENTIONS DE FONCTIONNEMENT - EVOLUTION
- ANNEXE 10 : RECETTES ET DEPENSES 2008
- ANNEXE 11 : RECETTES ET DEPENSES PREVISIONNELLES 2009
- ANNEXE 12 : EVOLUTION DE LA TRESORERIE
- ANNEXE 13 : GRILLE DES SALAIRES APPLIQUEE AU CONSERVATOIRE EN 2008
- ANNEXE 14 : DROITS INDIVIDUELS FORMATION AU 31/12/2008
- ANNEXE 15 : VALORISATION BENEVOLAT

## **MOYENS ET RESSOURCES**

### **Fonds propres et autres produits (annexe 7)**

Comme en 2007, une stabilisation de l'ensemble des recettes propres (animations, CMD ...) et du nombre d'adhérents peut être constatée sur l'année écoulée. Cependant, on peut s'interroger sur la non fidélisation de ces derniers car on enregistre toujours l'arrivée de nouveaux adhérents alors qu'au moins autant ne renouvellent pas leur soutien !

### **Subventions (annexe 10)**

Les subventions d'exploitation 2008, avec un total de 1 463 501 €, sont en hausse par rapport à celles de 2007 (1 362 966 €). Les principales évolutions à noter sont :

⇒ l'augmentation de la participation de l'Etat dans le cadre du financement des animations de sites Natura 2000 (113 725 €) et la signature de contrats Natura 2000 (55 073 € en 2008 contre 6 337 € en 2007),

⇒ l'augmentation de la participation du Conseil général d'Eure et Loir (100 000 € en 2008 contre 60 000 € en 2007),

⇒ l'importance prise par les fonds européens FEDER puisqu'ils interviennent maintenant en cofinancement de la plupart des actions du Conservatoire,

⇒ la baisse de participation de l'Agence de l'eau Loire-Bretagne avec laquelle un contrat-restauration-entretien, pour la période 2008-2012, n'a été signé qu'en toute fin d'année,

Enfin, notons l'aide significative mais ponctuelle de la mairie de Donnemain Saint Mames pour l'aménagement d'un observatoire.

### **Moyens humains**

#### **Bénévolat (annexe 15)**

L'activité bénévole au sein du Conservatoire est toujours aussi importante, tant qualitativement que quantitativement. Pour la première fois, nous avons pu, cette année, valoriser une partie du temps passé par les bénévoles du Conservatoire, soit 195 jours correspondant aux 15 personnes ayant répondu à notre enquête. Cette enquête ayant été adressée à près de 80 personnes (Conseil d'Administration, Conservateurs et conseillers scientifiques), on peut donc conclure que le temps réellement passé est tout de même largement supérieur et on ne peut que souhaiter un meilleur retour lors de l'enquête 2009.

#### **Personnel**

En 2008, les absences pour longues maladies et des problèmes budgétaires ont contraint le Conservatoire à apporter certaines évolutions à l'équipe salariée :

⇒ • Antenne Cher – Indre : l'absence de Renaud Doitrand et l'évolution de Serge GRESSETTE vers un poste de coordinateur ont nécessité les embauches en CDD de Perrine BLANC et d'Adrien CHOREIN,

⇒ • Antenne Indre et Loire – Loir et Cher : Ophélie BRETTE a quitté les bureaux de Châteauneuf sur Loire pour rejoindre ceux de Tours en remplacement de Marie LHOSPITALIER partie en fin d'année 2007. Christelle REVEL, coordinatrice de l'antenne a démissionné ; son remplacement est actuellement suspendu en raison de problèmes

## Rapport financier – Année 2008

budgétaires et dans l'attente de confirmation formelle de perspectives d'animation Natura 2000,

⇒ • Antenne Eure et Loir – Loiret : Rolland PAILLAT a été embauché en CDI suite au transfert d'Ophélie BRETTE. Karine GIFFAUT a annoncé son départ fin novembre et quittera donc son poste en janvier 2009,

⇒ • Bureau de Chartres : l'augmentation de nos missions en Eure et Loir ont permis le recrutement en CDI de Marie BAUDOIN,

⇒ • Siège : le poste de Responsable Administratif et Financier occupé par Pierre PRIOL a dû être supprimé pour des raisons économiques (départ effectif en mars 2009).

Comme en 2008, les arrêts de travail (maternité et maladie) ont sérieusement perturbé l'organisation fonctionnelle du Conservatoire avec un total d'absences de plus de 2,5 équivalents temps plein. L'année s'achève avec 23 salariés (dont 2 en CDD).

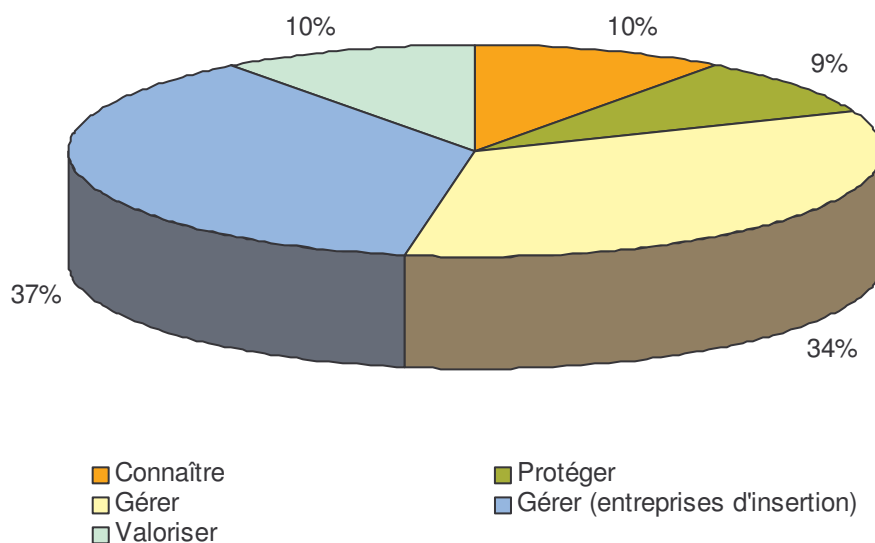
### **DEPENSES (annexe 10)**

#### Investissements et maîtrise foncière

L'année 2008 a permis l'achat de nouvelles parcelles sur 2 sites pour un montant total de 55 809,19 €.

Les aménagements sur sites, la gestion des sites et les études sous-traitées, représentent un volume global de dépenses de 583 947 € en 2008 (460 163 € en 2007). Cette augmentation s'explique notamment par la réalisation de travaux dans le cadre de contrats Natura 2000 et le lancement ou la réalisation d'aménagements importants sur certains sites (Donnemain Saint Mames et Bondésir par exemple). Le graphique, ci-dessous, présente l'activité du Conservatoire en 2008 répartie suivant les 4 axes : Connaître (études et plans de gestion), Protéger (acquisition de sites), Gérer (travaux d'entretien et de restauration sur site) et Valoriser (réalisation de plaquettes et aménagements sur site).

L'axe «Gérer» a été scindé en 2 parties pour mettre en valeur la part des travaux réalisés par des associations d'insertion professionnelle. Le montant important de travaux sous-traités a permis à ces structures de conforter le volet environnemental de leur activité ainsi que leurs capacités à réinsérer par le travail des personnes en difficulté.





### Fonctionnement

Les dépenses de fonctionnement de l'année 2008 s'inscrivent dans la tendance des années précédentes et on peut considérer que nous avons atteint un minimum de dépenses. La masse salariale totale chargée représente 720 360 €, soit une diminution 6 626 € par rapport à 2007. En fait, on constate que les absences et vacances de postes ont permis d'atténuer l'impact des recrutements et des augmentations conventionnelles de la masse salariale (valeur du point, ancienneté,...).

Certaines dépenses en matériel ont cependant été consenties en fin d'année afin de renouveler une partie du parc informatique et ainsi éviter d'éventuelles pannes qui interviendraient à l'avenir.

### **TRESORERIE (annexe 12)**

Les problèmes de trésorerie ont, cette année encore, été importants. Une solution est actuellement à l'étude pour pallier aux décalages entre les paiements des charges du Conservatoire et les encaissements effectifs des subventions (plus de 360 000 € avancés par le Conservatoire au 31/12/2008). Ceci prendrait la forme d'un prêt réservé aux entreprises agréées solidaires dans le cadre du dispositif de la Loi Fabius de 2003. Nous avons donc sollicité et obtenu cet agrément, mais malheureusement la conjoncture économique actuelle limite énormément cette opportunité et nous sommes donc contraint d'attendre une amélioration.

### **RESULTAT 2008 ET AFFECTATION**

#### Conclusion sur l'exercice 2008

L'exercice 2008 génère une perte de 6 891 € alors que 2007 était déficitaire de 64 361 €. Ceci peut apparaître comme une amélioration de la situation mais ce serait oublier que des provisions pour risques ont été reprises sur l'exercice et génèrent un produit supplémentaire de 49 885 €. Sans ces écritures, nécessaires, le déficit de 2007 aurait été de 14 476 € alors que celui de 2008 serait donc de 56 776 €. Aussi on ne peut que déplorer de réelles difficultés économiques auxquelles le Conservatoire doit faire face et pour lesquelles des décisions ont d'ores et déjà été prises avec la suppression du poste de Responsable Administratif et Financier et le non remplacement du poste de coordinateur à Tours.

#### Affectation du Résultat

Il est proposé d'affecter le déficit de 6 891 € sur la réserve générale d'intervention.

Par ailleurs, il est proposé de prélever 1 984,31 € sur les fonds pour investissement afin de combler le plan de financement de l'acquisition de parcelles sur les Varinnes.

La répartition des capitaux propres après affectation du résultat est présentée en annexe 6.

### **PREVISIONS 2009 (annexe 11)**

L'exercice 2009 risque donc d'être une année de transition pendant laquelle le Conservatoire sera amené à réfléchir tant au niveau organisationnel que fonctionnel. Un élément important de cette réflexion portera sur les moyens de mieux valoriser l'action Conservatoire et c'est en ce sens qu'un logiciel de gestion de projet et de suivi du temps de travail a été acheté en 2008 pour une mise en route au 1<sup>er</sup> janvier 2009.

## Bilan - Actif

BILAN		Brut	Amort. et Provisions	Net au 31/12/2008	Net au 31/12/2007
<b>ACTIF IMMOBILISE</b>	<b><u>Immobilisations incorporelles</u></b>				
	Concessions, brevets et droits assimilés	17 033	-17 033	0	0
	<b><u>Immobilisations corporelles</u></b>				
	Terrains	2 817 194	0	2 817 194	2 761 385
	Installations techniques, matériel et outillage industriel	1 770	-1 770	0	0
	Autres immobilisations corporelles	95 210	-91 569	3 641	5 744
	Immobilisations en cours / Avances et acomptes corp	0	0	0	0
Autres immobilisations financières	80 395	0	80 395	92 866	
<b>TOTAL I</b>		<b>3 011 602</b>	<b>-110 372</b>	<b>2 901 230</b>	<b>2 859 995</b>
<b>ACTIF CIRCULANT</b>	<b><u>Stocks</u></b>				
	<b><u>Créances</u></b>				
	Fournisseurs et comptes rattachés	4 935	0	4 935	17 151
	Clients et comptes rattachés	1 908	0	1 908	1 230
	Personnel	5 284	0	5 284	5 124
	Autres créances	1 859 785	0	1 859 785	1 526 723
	<b><u>Valeurs mobilières de placement</u></b>				
Valeurs mobilières de placement	0	0	0	0	
<b><u>Disponibilités</u></b>					
Disponibilités	18 634	0	18 634	81 465	
<b>Comptes de régularisation</b>	Charges constatées d'avance	10 939	0	10 939	10 533
	<b>TOTAL II</b>	<b>1 901 484</b>	<b>0</b>	<b>1 901 484</b>	<b>1 642 226</b>
	Charges à répartir sur plusieurs exercices ( III )	0	0	0	0
	Primes de remboursement des emprunts ( IV )	0	0	0	0
	Ecart de conversion actif ( V )	0	0	0	0
<b>TOTAL GENERAL ( I + II + III + IV + V )</b>		<b>4 913 086</b>	<b>-110 372</b>	<b>4 802 714</b>	<b>4 502 221</b>

## Bilan - Passif

BILAN		Net au 31/12/2008	Net au 31/12/2007
<b>FONDS PROPRES</b>	<b>Fonds associatifs - Fonds propres</b>		
	Fonds associatifs sans droit de reprise	2 887 572	2 846 483
	Réserves	56 973	121 333
	<i>Résultat de l'exercice</i>	<i>-6 891</i>	<i>-64 361</i>
	<b>Fonds associatifs - Autres fonds associatifs</b>		
	Fonds associatifs avec droit de reprise	1 362 353	1 072 110
	Subventions d'investissement	0	0
Provisions réglementées	0	0	
<b>TOTAL I</b>		<b>4 300 006</b>	<b>3 975 566</b>
<b>Provisions risques et charges</b>	Provisions pour risques	0	45 569
	Provisions pour charges	0	4 316
	<b>TOTAL II</b>	<b>0</b>	<b>49 885</b>
<b>Fonds dédiés</b>	<b>Fonds dédiés</b>		
	<b>TOTAL III</b>	<b>0</b>	<b>0</b>
<b>DETTES</b>	Emprunts et dettes auprès des établissements de crédits	202 391	204 874
	Dettes fournisseurs et comptes rattachés	145 800	112 426
	Personnel	65 147	55 869
	Organismes sociaux	78 432	70 327
	Autres dettes fiscales et sociales	7 798	8 317
	Autres dettes	3 141	7 857
	<b>TOTAL IV</b>	<b>502 708</b>	<b>476 770</b>
<b>Régulari- sation</b>	Produits constatés d'avance	0	17 102
	<b>TOTAL IV</b>	<b>502 708</b>	<b>476 770</b>
	Ecart de conversion passif ( V )	0	0
<b>TOTAL GENERAL ( I + II + III + IV + V )</b>		<b>4 802 714</b>	<b>4 502 221</b>

## Compte de Résultat

	Net au 31/12/2008	Net au 31/12/2007
Production vendue	25 756	26 209
Subventions d'exploitation	1 463 501	1 362 966
Autres produits	58 575	35 546
Amortissements et provisions	49 885	5 923
<b>Total des produits d'exploitation</b>	<b>1 597 718</b>	<b>1 430 643</b>
Achats et charges externes	816 136	678 712
Impôts, taxes et versements assimilés	68 220	69 124
Salaires et Traitements	512 017	512 538
Charges sociales	208 344	214 448
Amortissements et provisions	2 103	46 355
Autres charges	151	5
<b>Total des charges d'exploitation</b>	<b>1 606 971</b>	<b>1 521 181</b>
<b>RÉSULTAT COURANT NON FINANCIER</b>	<b>-9 253</b>	<b>-90 538</b>
Produits financiers	3 594	3 013
Charges financières	15 389	14 703
<b>Résultat financier</b>	<b>-11 795</b>	<b>-11 689</b>
<b>RÉSULTAT COURANT AVANT IMPÔTS</b>	<b>-21 048</b>	<b>-102 227</b>
Produits exceptionnels	14 161	37 993
Charges exceptionnelles	3	126
<b>Résultat exceptionnel</b>	<b>14 157</b>	<b>37 866</b>
Impôts sur les bénéfices	0	0
<b>TOTAL DES PRODUITS</b>	<b>1 615 472</b>	<b>1 471 649</b>
<b>TOTAL DES CHARGES</b>	<b>1 622 363</b>	<b>1 536 010</b>
<b>RÉSULTAT DE L'EXERCICE</b>	<b>-6 891</b>	<b>-64 361</b>
<b>Évaluation des contributions volontaires en nature :</b>		
<u>Produits</u>		
Bénévolat	39 546	
Prestation en nature		
Dons en nature		
<b>Total produits</b>	<b>39 546</b>	<b>0</b>
<u>Charges</u>		
Secours en nature		
Mise à disposition gratuite de biens et services	39 546	
Personnel bénévole		
<b>Total des charges</b>	<b>39 546</b>	<b>0</b>



## Bilan - Actif détaillé

BILAN		Brut	Amort. et Provisions	Net au 31/12/2008	Net au 31/12/2007
<b>ACTIF IMMOBILISE</b>	<b><u>Immobilisations incorporelles</u></b>				
	Concessions et droits similaires	17 032,75		17 032,75	17 032,75
	AMORTISSEMENT DES LOGICIELS		-17 032,75	-17 032,75	-17 032,75
	<b>Concessions, brevets et droits assimilés</b>	<b>17 032,75</b>	<b>-17 032,75</b>	<b>0,00</b>	<b>0,00</b>
	<b><u>Immobilisations corporelles</u></b>				
	CHAUMONT / LOIRE - ILE FOLIE - LN	29 315,95		29 315,95	29 315,95
	POULIGNY ST PIERRE -BOIS ROCHES- AS	22 153,89		22 153,89	22 153,89
	DEOLS - PRAIRIES DU MONTET - LN	18 293,88		18 293,88	18 293,88
	GUILLY - VAL DE SULLY - LN	1 880,15		1 880,15	1 880,15
	GUILLY - VAL DE SULLY - LN	5 021,67		5 021,67	5 021,67
	CORMAINVILLE - GAS DE PENDLOUP - AS	2 988,00		2 988,00	2 988,00
	AUNEAU - LES GRANS MARAIS - AS	31 069,11		31 069,11	31 069,11
	ST PERE - ENTRE LES LEVEES - LN	73 765,05		73 765,05	73 765,05
	HERRY - VAL D'HERRY - LN	64 638,38		64 638,38	64 638,38
	CHATILLON - ILE D'OUSSON - LN	68 602,06		68 602,06	68 602,06
	MONTREUIL - COTE DE MONTREUIL - AS	990,92		990,92	990,92
	MONTLOUIS - VAL DE MONTLOUIS - LN	42 274,11		42 274,11	42 274,11
	MONTLOUIS - VAL DE MONTLOUIS - LN	-79,58		-79,58	-79,58
	SENONCHES - ETANG BENETTE - AS	98 531,15		98 531,15	98 531,15
	HERRY - VAL D'HERRY - LN	9 223,17		9 223,17	9 223,17
	GERMIGNY -FRICHES DES PARTERRES- LN	45 582,26		45 582,26	45 582,26
	COUFFY - PRAIRIES FOUZON - LN	105 952,07		105 952,07	105 952,07
	ST BENOIT - LES RIPENEAUX - LN	39 151,96		39 151,96	39 151,96
	COUARGUES - LES VALLEES - LN	23 477,15		23 477,15	23 477,15
	VILLECELIN - PRAIRIES BEAUVOIR - AS	28 431,74		28 431,74	28 431,74
	SEIGY - PRAIRIES DU FOUZON - LN	15 016,23		15 016,23	15 016,23
	LA PUISAYE - ETANG BENETTE - AS	5 019,54		5 019,54	5 019,54
	JUSSY - MARE AUX BRUERES - AS	1 372,04		1 372,04	1 372,04
	NOIZAY - VAL MONTLOUIS - LN	12 958,17		12 958,17	12 958,17
	MONTLOUIS - VAL MONTLOUIS - LN	-11,89		-11,89	-11,89
	NEUNG / BEUVRON -ETANG BEAUMONT- AS	204 578,04		204 578,04	204 578,04
	ST LAURENT - PRAIRIES GUZON - AS	12 668,51		12 668,51	12 668,51
	PALLUAU / INDRE - LES CAVES - AS	37 350,01		37 350,01	37 350,01
COUARGUES - LES VALLEES - LN	525,03		525,03	525,03	
SEIGY COUFFY - PRAIRIES FOUZON - LN	10 518,98		10 518,98	10 518,98	
CINQ MARS - VAL LANGEAIS - LN	19 970,82		19 970,82	19 970,82	
VERNOU / BRENNÉ - VAL MONTLOUIS- LN	6 860,21		6 860,21	6 860,21	
COUARGUES - LES VALLEES	319,08		319,08	319,08	
MEZIERES - ETANG BELLEBOUCHE - AS	115 861,25		115 861,25	115 861,25	
CHATILLON - ILE OUSSON - LN	1 077,20		1 077,20	1 077,20	
MEUSNES - PARAIRES FOUZON - LN	30 337,35		30 337,35	30 337,35	
NOYERS / CHER - ILES DE NOYERS - LN	8 967,97		8 967,97	8 967,97	
ST ROMAIN -	11,28		11,28	11,28	
GUILLY - VAL DE SULLY - LN	20 524,82		20 524,82	20 524,82	
GERMIGNY -FRICHES DES PARTERRES- LN	811,18		811,18	811,18	

## Bilan - Actif détaillé

BILAN		Brut	Amort. et Provisions	Net au 31/12/2008	Net au 31/12/2007
<b>ACTIF IMMOBILISE</b>	OUZOUER / LOIRE -PLAINE VILAINE- LN	49 204,75		49 204,75	49 204,75
	ST BRISSON/LOIRE -GRANDS BUISSON-LN	820,94		820,94	820,94
	CHAUMONT/LOIRE - ILE FOLIE - LN	2 972,76		2 972,76	2 972,76
	LUSSAULT/LOIRE - VAL MONTLOUIS - LN	38 054,32		38 054,32	38 054,32
	AMBOISE - VAL MONTLOUIS - LN	5 376,88		5 376,88	5 376,88
	LANGEAIS - VAL LANGEAIS - LN	15 815,06		15 815,06	15 815,06
	CHAPELLE NAUX - VAL LANGEAIS - LN	85 534,57		85 534,57	85 534,57
	CINQ MARS LA PILE -VAL LANGEAIS-LN	4 621,49		4 621,49	4 621,49
	LANGEAIS - VAL LANGEAIS - LN	10 500,69		10 500,69	10 500,69
	LANGEAIS - VAL LANGEAIS - LN	732,52		732,52	732,52
	PALLUAU / INDRE - LES CAVES - LN	56 893,97		56 893,97	56 893,97
	MONTREUIL -LA COTE DE MONTREUIL-AS	4 667,69		4 667,69	4 667,69
	SENONCHES - ETANG BENETTE - AS	15 650,60		15 650,60	15 650,60
	DEOLS - PRAIRIES CHENEVIERES - LN	47 259,20		47 259,20	47 259,20
	CHABRIS - PLATEAU CHABRIS - LO	34 666,91		34 666,91	34 666,91
	CHAP MONTMARTIN -PLATEAU CHABRIS-LO	25 443,74		25 443,74	25 443,74
	GUILLY - VAL SULLY - LN	3 780,89		3 780,89	3 780,89
	GERMIGNY -FRICHES DES PARTERRES-LN	1 218,22		1 218,22	1 218,22
	ST BRISSON - GRANDS BUISSONS - LN	426,86		426,86	426,86
	LANGEAIS - VAL LANGEAIS - LN	20 725,44		20 725,44	20 725,44
	ST PATRICE - VAL LANGEAIS - LN	11 067,80		11 067,80	11 067,80
	COUFFY - PRAIRIES FOUZON - LN	243,92		243,92	243,92
	NOYERS / CHERS - ILE NOYERS -LN	891,83		891,83	891,83
	ALLOUIS - TERRE DE L ORME - AS	32 393,13		32 393,13	32 393,13
	GUILLY - VAL SULLY - LN	16 257,16		16 257,16	16 257,16
	SAVIGNY VERON-HAUTS BERTIGNOLLES-LP	14 157,64		14 157,64	14 157,64
	NOIZAY - VAL MONTLOUIS - LN	2 556,65		2 556,65	2 556,65
	COUFFY - PRAIRIES FOUZON - LN	1 127,82		1 127,82	1 127,82
	CHATILLON - ILE OUSSON - LN	12 747,48		12 747,48	12 747,48
	SELLES / CHER -	17 224,30		17 224,30	17 224,30
	LAPAN - HAUTS DE LAPAN - LP	2 824,27		2 824,27	2 824,27
	LUNERY - CHAUMES PATOUILLET - LP	23 396,96		23 396,96	23 396,96
	NIHERNE - PRAIRIES VAUX - LN	1 981,84		1 981,84	1 981,84
	BEAUMONT VERON-PUYS CHINONNAIS-LP	4 222,84		4 222,84	4 222,84
	CHINON - PUY CHINONNAIS - LP	21 271,21		21 271,21	21 271,21
	ST PATRICE - VAL LANGEAIS - LN	31 979,23		31 979,23	31 979,23
	ST GEORGES -	79 578,39		79 578,39	79 578,39
	CHARRAY - MOULIN ROUGE - AS	7 774,78		7 774,78	7 774,78
	FERTE VILLENEUILLE-MOULIN ROUGE-AS	4 256,12		4 256,12	4 256,12
	LE MEE - MOULIN ROUGE - AS	4 420,48		4 420,48	4 420,48
ST FIRMIN - GRDS BUISSONS - LN	1 588,67		1 588,67	1 588,67	
NOIZAY - VAL MONTLOUIS - LN	14 080,04		14 080,04	14 080,04	
ST PATRICE - VAL LANGEAIS - LN	2 168,43		2 168,43	2 168,43	
VERNOU - VAL MONTLOUIS - LN	391,34		391,34	391,34	
SAVIGNY - HAUTS BERTIGNOLLES-LP	1 676,94		1 676,94	1 676,94	
MARMAGNE / B. BOUY - PRES DE GUE-AS	71 620,55		71 620,55	71 620,55	
LUCHAIRE - CHAUMES VERNILLET - AS	62 313,54		62 313,54	62 313,54	

## Bilan - Actif détaillé

BILAN		Brut	Amort. et Provisions	Net au 31/12/2008	Net au 31/12/2007
<b>ACTIF IMMOBILISE</b>	FARGES ALLICHAMPS - LE PONT - LN	3 969,73		3 969,73	3 969,73
	BEAUMONT VERON - PUY CHINON - LP	1 049,00		1 049,00	1 049,00
	SAVIGNY VERON - PUY CHINON - LP	1 359,00		1 359,00	1 359,00
	ST GERMAIN / VIENNE-BOCAGE VERON-LN	4 542,00		4 542,00	4 542,00
	LUNERY - CHAUMES PATOUILLET - LP	6 200,00		6 200,00	6 200,00
	COUFFY - PRAIRIES DU FOUZON	366,18		366,18	366,18
	CHAPELLE AUX NAUX - LN	5 900,00		5 900,00	5 900,00
	PRES ST LOUP - LN	55 034,00		55 034,00	55 034,00
	COUFFY GRANGE DE LA VIGNE - LN	1 370,00		1 370,00	1 370,00
	EXTENSION GUILLY - LN	3 115,43		3 115,43	3 115,43
	EXTENSION AUNEAU - AS	536,60		536,60	536,60
	CHATILLON / CHER - RANG DU FOSSE -	3 184,00		3 184,00	3 184,00
	BLERE - AS	31 000,53		31 000,53	31 000,53
	LA MEMBROLLE SUR CHOISILLE - AS	38 972,59		38 972,59	38 972,59
	SAINT MARTIN D'ABBAT - LN	19 467,00		19 467,00	19 467,00
	DEOLS - LN	8 450,00		8 450,00	8 450,00
	MENETREOL SUR SAULDRE - AS	33 753,00		33 753,00	33 753,00
	LES LUNEAUX	3 587,00		3 587,00	3 587,00
	LANGAIS - BELLES LANDES - LN	3 000,00		3 000,00	3 000,00
	PRAIRIES DE BEAUVOIR - VILLECELIN	24 030,00		24 030,00	24 030,00
	COTES DE MONTREUIL - MONTREUIL	25 383,39		25 383,39	25 383,39
	ILE PROVIDENCE ET STE BARBE - LN	4 572,00		4 572,00	4 572,00
	PRAIRIES FOUZON - COUFFY SEIGY - LN	4 320,00		4 320,00	4 320,00
	ILE PRIEURE - ST GEORGES / PREE -LN	28 530,00		28 530,00	28 530,00
	ETANG EX-CHEVRES - HL	141 063,00		141 063,00	141 063,00
	PRAIRIES DE L'OUPILLIERE - LN	12 500,00		12 500,00	12 500,00
	PRAIRIES DU FOUZON - LN	6 154,00		6 154,00	6 154,00
	VAL DE LANGAIS - LN	67 928,00		67 928,00	67 928,00
	VAL DE LANGAIS - LN	55 158,01		55 158,01	55 158,01
	PUYS CHINONNAIS - HL	14 245,77		14 245,77	14 245,77
	CAVES ST NICOLAS - HL	12 720,24		12 720,24	12 720,24
	LES FRICHES DES PARTERRES - LN	40 393,94		40 393,94	40 393,94
	PRAIRIES DU FOUZON - LN	14 950,93		14 950,93	14 950,93
LES VARINNES - LN	52 464,39		52 464,39	0,00	
COTE DE MONTREUIL	3 344,80		3 344,80	0,00	
<b>Terrains</b>	<b>2 817 194,30</b>		<b>2 817 194,30</b>	<b>2 761 385,11</b>	
Matériel de chantier	1 770,00		1 770,00	1 770,00	
Amort du matériel de chantier		-1 770,00	-1 770,00	-1 770,00	
<b>Installations techniques, matériel et outillage industriel</b>	<b>1 770,00</b>	<b>-1 770,00</b>	<b>0,00</b>	<b>0,00</b>	
Matériel de transport	6 308,40		6 308,40	6 308,40	
Mat de bureau et mat informatique	1 810,74		1 810,74	1 810,74	
MAT DE BUREAU ET INFORMATIQUE E.J.	16 639,44		16 639,44	16 639,44	
MAT DE BUREAU ET INFORMATIQUE PRC	29 641,51		29 641,51	29 641,51	
MAT DE BUREAU ET INFORMAT PRC 2001	40 200,25		40 200,25	40 200,25	
Cheptel	609,80		609,80	609,80	
Amort du matériel de transport		-2 667,39	-2 667,39	-564,59	
Amort du mat bureau et mat info		-1 810,74	-1 810,74	-1 810,74	

### Bilan - Actif détaillé

BILAN		Brut	Amort. et Provisions	Net au 31/12/2008	Net au 31/12/2007
<b>ACTIF IMMOBILISE</b>	AMORT MAT BUREAU ET INFO E.J.		-16 639,44	-16 639,44	-16 639,44
	AMORT MAT DE BUREAU ET INFO PRC		-29 641,51	-29 641,51	-29 641,51
	AMORT MAT DE BUREAU - INFO PRC 2001		-40 200,25	-40 200,25	-40 200,25
	Amortissement du cheptel		-609,80	-609,80	-609,80
	<b>Autres immobilisations corporelles</b>	<b>95 210,14</b>	<b>-91 569,13</b>	<b>3 641,01</b>	<b>5 743,81</b>
	Immo corporelles en cours				
	<b>Immobilisations en cours / Avances et acomptes corp</b>	<b>0,00</b>		<b>0,00</b>	<b>0,00</b>
	<b>Immobilisations financières</b>				
	Autres titres	1 006,50		1 006,50	1 006,50
	DEPOT ET CAUTIONNEMENT	6 080,02		6 080,02	5 804,15
	RAUCHES : FONSIKAV	3 801,10		3 801,10	3 662,40
	RAUCHES : BTPN 31012002	45 243,11		45 243,11	55 374,48
	RAUCHES : A CEDER	156,41		156,41	3,87
	CAILLARD A PLACER	24 107,36		24 107,36	27 014,20
	<b>Autres immobilisations financières</b>	<b>80 394,50</b>		<b>80 394,50</b>	<b>92 865,60</b>
<b>TOTAL I</b>	<b>3 011 601,69</b>	<b>-110 371,88</b>	<b>2 901 229,81</b>	<b>2 859 994,52</b>	
<b>ACTIF CIRCULANT</b>	<b>Stock s</b>				
	<b>Créance s</b>				
	Fourn - Avanc et acples versés comm	4 900,50		4 900,50	17 151,44
	FOURNISSEURS AVOIR A RECEVOIR	34,09		34,09	0,00
	<b>Fournisseurs et comptes rattachés</b>	<b>4 934,59</b>		<b>4 934,59</b>	<b>17 151,44</b>
	Usag (& organ de prise en charge)	1 907,50		1 907,50	1 230,00
	<b>Clients et comptes rattachés</b>	<b>1 907,50</b>		<b>1 907,50</b>	<b>1 230,00</b>
	Avances sur frais	5 283,71		5 283,71	5 123,71
Produits à recevoir					
<b>Personnel</b>	<b>5 283,71</b>		<b>5 283,71</b>	<b>5 123,71</b>	
<b>ACTIF CIRCULANT</b>	AESN - SUBVENTIONS A RECEVOIR	25 894,00		25 894,00	31 612,00
	PRC DIREN - SUBV A RECEVOIR	264 710,42		264 710,42	404 948,21
	CTT NATURA 2000 - SUBV A RECEVOIR	380 458,42		380 458,42	0,00
	ANIM N2000 - DOCOBs - SUBV SOLDEES	78 518,48		78 518,48	0,00
	CRC - SUBVENTIONS A RECEVOIR	225 908,90		225 908,90	277 920,56
	CG 18 - SUBVENTIONS A RECEVOIR	22 674,30		22 674,30	82 217,65
	CG 28 - SUBVENTIONS A RECEVOIR	0,00		0,00	0,00
	CG 36 - SUBVENTIONS A RECEVOIR	0,00		0,00	1 158,89
	CG 37 - SUBVENTIONS A RECEVOIR	9 900,00		9 900,00	27 922,16
	CG 41 - SUBVENTIONS A RECEVOIR	-464,24		-464,24	-8 855,69
	CG 45 - SUBVENTIONS A RECEVOIR	8 438,00		8 438,00	16 876,00
	DIVERS - SUBVENTIONS A RECEVOIR	34 341,23		34 341,23	149 244,09
	DIREN BGNE - SUBV A RECEVOIR	22 800,00		22 800,00	26 383,47
	AELB - SUBVENTIONS A RECEVOIR	23 565,48		23 565,48	244 800,00
	EUROPE - SUBVENTIONS A RECEVOIR	456 171,77		456 171,77	66 283,77
	AESN - SUBVENTIONS SOLDABLES	7 050,00		7 050,00	0,00
	CRC - SUBVENTIONS SOLDABLES	6 792,77		6 792,77	0,00
CG 18 - SUBVENTIONS SOLDABLES	27 166,50		27 166,50	0,00	

## Bilan - Actif détaillé

BILAN		Brut	Amort. et Provisions	Net au 31/12/2008	Net au 31/12/2007
<b>ACTIF CIRCULANT</b>	AELB - SUBV SOLDABLES	19 800,00		19 800,00	59 975,00
	AESN - SUBVENTIONS SOLDEES	10 491,74		10 491,74	2 806,74
	PRC - SUBVENTIONS SOLDEES	38 383,27		38 383,27	7 805,82
	CTT NATURA 2000 - SUBV SOLDEES	48 736,03		48 736,03	0,00
	CRC - SUBVENTIONS SOLDEES	81 734,38		81 734,38	1 722,50
	CG 18 - SUBVENTIONS SOLDEES	9 370,05		9 370,05	0,00
	CG 28 - SUBVENTIONS SOLDEES	20 000,00		20 000,00	12 000,00
	CG 37 - SUBVENTIONS SOLDEES	0,00		0,00	0,00
	CG 45 - SUBVENTIONS SOLDEES	0,00		0,00	0,00
	ORGANISMES DIVERS - SUBV SOLDEES	0,00		0,00	12 500,00
	AELB - SUBVENTIONS SOLDEES	13 500,00		13 500,00	40 911,00
	EUROPE - SUBVENTIONS SOLDEES	13 743,15		13 743,15	0,00
	Produits à recevoir	4 404,73		4 404,73	65 380,73
	Produits à recevoir	5 695,83		5 695,83	3 110,06
	<b>Autres créances</b>	<b>1 859 785,21</b>		<b>1 859 785,21</b>	<b>1 526 722,96</b>
	<u>Valeurs mobilières de placement</u>				
	<b>Valeurs mobilières de placement</b>	<b>0,00</b>		<b>0,00</b>	<b>0,00</b>
	<u>Disponibilités</u>				
	Crédit Agricole	14 776,28		14 776,28	7 820,63
	CE VAL DE FRANCE	0,00		0,00	0,00
	CREDIT COOPERATIF	0,00		0,00	12 472,62
	CDC 90254 B	2 002,45		2 002,45	10 395,41
	CA COMPTE LIVRET	569,26		569,26	50 198,49
	CDC 217936 L	134,31		134,31	134,31
	CAISSE 18	24,00		24,00	24,00
	CAISSE 37	82,00		82,00	40,00
	CAISSE 45	42,00		42,00	22,00
CAISSE Siège	1 003,69		1 003,69	357,90	
Intérêts courus à recevoir					
<b>Disponibilités</b>	<b>18 633,99</b>		<b>18 633,99</b>	<b>81 465,36</b>	
<b>Comptes de régularisation</b>	Charges constatées d'avance	10 939,45		10 939,45	10 532,97
	<b>Charges constatées d'avance</b>	<b>10 939,45</b>		<b>10 939,45</b>	<b>10 532,97</b>
	<b>TOTAL II</b>	<b>1 901 484,45</b>		<b>1 901 484,45</b>	<b>1 642 226,44</b>
	Charges à répartir sur plusieurs exercices ( III )	0,00		0,00	0,00
	Primes de remboursement des emprunts ( IV )	0,00		0,00	0,00
	Ecart de conversion actif ( V )	0,00		0,00	0,00
<b>TOTAL GENERAL ( I + II + III + IV + V )</b>	<b>4 913 086,14</b>	<b>-110 371,88</b>	<b>4 802 714,26</b>	<b>4 502 220,96</b>	

## Bilan - Passif détaillé

BILAN		Net au 31/12/2008	Net au 31/12/2007
<b>FONDS PROPRES</b>	<b>Fonds associatifs - Fonds propres</b>		
	SUB INV CHAUMONT	29 315,95	29 315,95
	SUB INV POULIGNY	22 153,89	22 153,89
	SUB INV DEOLS	18 293,88	18 293,88
	SUB INV GUILLY - ENF	1 410,12	1 410,12
	SUB INV GUILLY - PRC	470,04	470,04
	SUB INV GUILLY - ENF	3 766,25	3 766,25
	SUB INV GUILLY - PRC	1 255,42	1 255,42
	DON CORMAINVILLE	2 988,00	2 988,00
	SUB INV AUNEAU - CRC	31 069,11	31 069,11
	SUB INV ST PERE / LOIRE - CRC	73 765,05	73 765,05
	SUB INV HERRY - CRC	36 587,76	36 587,76
	SUB INV HERRY - PRC	16 159,60	16 159,60
	SUB INV HERRY - ENF	11 891,02	11 891,02
	SUB INV CHATILLON - CRC	65 705,53	65 705,53
	DON CHATILLON	2 896,53	2 896,53
	DON MONTREUIL	990,92	990,92
	SUB INV MONTLOUIS - CRC	37 216,62	37 216,62
	SUB INV MONTLOUIS - AELB	5 057,50	5 057,50
	SUB INV MONTLOUIS - EXPRO	-79,58	-79,58
	SUB INV SENONCHES - CRC	86 514,82	86 514,82
	SUB INV SENONCHES - PDZR	12 016,34	12 016,34
	SUB INV HERRY - ENF	5 503,41	5 503,41
	SUB INV HERRY - PRC	2 744,08	2 744,08
	SUB INV HERRY - AELB	975,67	975,67
	SUB INV GERMIGNY - CG45	40 391,37	40 391,37
	SUB INV GERMIGNY - AELB	5 190,89	5 190,89
	SUB INV COUFFY - CRC	41 409,27	41 409,27
	SUB INV COUFFY - CRC	32 349,68	32 349,68
	SUB INV COUFFY - PRC	30 489,80	30 489,80
	SUB INV COUFFY - AELB	1 703,31	1 703,31
	SUB INV ST BENOIT - ENF	25 448,77	25 448,77
	SUB INV ST BENOIT - PRC	9 787,99	9 787,99
	SUB INV ST BENOIT - AELB	3 915,20	3 915,20
	SUB INV COUARGUES - ENF	11 738,57	11 738,57
	SUB INV COUARGUES - PRC	11 738,57	11 738,57
SUB INV VILLECELIN - PRC	28 431,74	28 431,74	
SUB INV GUILLY VALTAT - ENF	116 139,86	116 139,86	
SUB INV GUILLY VALTAT - PRC	58 071,34	58 071,34	
SUB INV GUILLY VALTAT - AELB	3 811,23	3 811,23	
SUB INV GUILLY VALTAT - LOYER ECHU	-128 824,47	-118 984,34	
SUB INV SEIGY - PRC	7 622,45	7 622,45	
SUB INV SEIGY - AELB	7 393,78	7 393,78	
SUB INV PUISAYE	4 871,97	4 871,97	
SUB INV PUISAYE - AESN	147,57	147,57	
DON JUSSY	1 372,04	1 372,04	
SUB INV NOIZAY - ENF	6 855,48	6 855,48	
SUB INV NOIZAY - PRC	3 427,66	3 427,66	



## Bilan - Passif détaillé

BILAN		Net au 31/12/2008	Net au 31/12/2007
<b>FONDS PROPRES</b>	SUB INV NOIZAY - CG37	2 209,29	2 209,29
	SUB INV NOIZAY - AELB	465,73	465,73
	SUB INV NOIZAY - EXPRO	-11,89	-11,89
	SUB INV NEUNG - CRC	168 436,35	168 436,35
	SUB INV NEUNG - AELB	21 952,66	21 952,66
	DON NEUNG	14 189,04	14 189,04
	SUB INV ST LAURENT	12 668,51	12 668,51
	SUB INV PALLUAU - PRC	37 350,01	37 350,01
	SUB INV COUARGUES - ENF	262,52	262,52
	SUB INV COUARGUES - PRC	262,52	262,52
	SUB INV SEIGY COUFFY - ENF	5 960,76	5 960,76
	SUB INV SEIGY COUFFY - PRC	3 506,33	3 506,33
	SUB INV SEIGY COUFFY - AELB	1 051,90	1 051,90
	SUB INV CINQ MARS LA PILE - CRC	19 970,82	19 970,82
	SUB INV VERNOU - ENF	4 390,53	4 390,53
	SUB INV VERNOU - PRC	2 195,27	2 195,27
	SUB INV VERNOU - CG37	274,41	274,41
	SUB INV COUARGUES - AELB	319,08	319,08
	SUB INV MEZIERES - CRC	114 336,76	114 336,76
	DON MEZIERES	1 524,49	1 524,49
	SUB INV CHATILLON - CRC	1 077,20	1 077,20
	SUB INV MEUSNES - CRC	13 720,41	13 720,41
	SUB INV MEUSNES - PRC	7 584,34	7 584,34
	SUB INV MEUSNES ENF	4 741,16	4 741,16
	SUB INV MEUSNES - AELB	4 291,44	4 291,44
	SUB INV NOYERS - CRC	6 035,46	6 035,46
	SUB INV NOYERS - PRC	2 242,07	2 242,07
	SUB INV NOYERS - AELB	35,83	35,83
	SUB INV NOYERS - ENF	654,62	654,62
	SUB INV ST ROMAIN - CRC	8,38	8,38
	SUB INV ST ROMAIN - PRC	2,90	2,90
	SUB INV GUILLY - ENF	13 341,12	13 341,12
	SUB INV GUILLY - PRC	5 131,28	5 131,28
	SUB INV GUILLY - AELB	2 052,42	2 052,42
	SUB INV GERMIGNY - ENF	527,32	527,32
	SUB INV GERMIGNY - PRC	202,76	202,76
	SUB INV GERMIGNY - AELB	81,10	81,10
	SUB INV OUZOUEUR - ENF	24 578,29	24 578,29
	SUB INV OUZOUEUR - PRC	9 453,21	9 453,21
	SUB INV OUZOUEUR - AELB	5 443,50	5 443,50
	SUB INV OUZOUEUR - CRC	9 729,75	9 729,75
	DON ST BRISSON	820,94	820,94
	SUB INC CHAUMONT - ENF	1 932,29	1 932,29
	SUB INV CHAUMONT - PRC	743,19	743,19
	SUB INV CHAUMONT - AELB	297,28	297,28
SUB INV LUSSAULT - ENF	23 213,11	23 213,11	
SUB INV LUSSAULT - PRC	9 513,58	9 513,58	
SUB INV LUSSAULT - AELB	3 805,43	3 805,43	
SUB INV LUSSAULT - CG37	1 522,20	1 522,20	
SUB INV AMBOISE - ENF	3 279,94	3 279,94	
SUB INV AMBOISE - PRC	1 344,30	1 344,30	

## Bilan - Passif détaillé

BILAN		Net au 31/12/2008	Net au 31/12/2007
<b>FONDS PROPRES</b>	SUB INV AMBOISE - AELB	537,69	537,69
	SUB INV AMBOISE - CG37	214,95	214,95
	SUB INV LANGEAIS - ENF	9 647,13	9 647,13
	SUB INV LANGEAIS - PRC	3 953,77	3 953,77
	SUB INV LANGEAIS - AELB	1 581,51	1 581,51
	SUB INV LANGEAIS - CG37	632,66	632,66
	SUB INV CHAPELLE NAUX - ENF	35 830,70	35 830,70
	SUB INV CHAPELLE NAUX - PRC	21 383,72	21 383,72
	SUB INV CHAPELLE NAUX - AELB	24 898,74	24 898,74
	SUB INV CHAPELLE NAUX - CG37	3 421,41	3 421,41
	SUB INV OUZOUEUR CAILLARD - ENF	33 878,10	33 878,10
	SUB INV OUZOUEUR CAILLARD - PRC	13 030,88	13 030,88
	SUB INV OUZOUEUR CAILLARD - AELB	5 212,38	5 212,38
	SUB INV OUZOUEUR CAILLA - LOYER ECHU	-28 957,44	-26 061,70
	SUB INV CINQ MARS LA PILE - ENF	2 310,82	2 310,82
	SUB INV CINQ MARS LA PILE - PRC	1 155,41	1 155,41
	SUB INV CINQ MARS LA PILE - CRC	508,27	508,27
	SUB INV CINQ MARS LA PILE - AELB	462,07	462,07
	SUB INV CINQ MARS LA PILE - CG37	184,92	184,92
	SUB INV LANGEAIS - ENF	5 250,34	5 250,34
	SUB INV LANGEAIS - PRC	2 625,17	2 625,17
	SUB INV LANGEAIS - CRC	1 155,11	1 155,11
	SUB INV LANGEAIS - AELB	1 050,07	1 050,07
	SUB INV LANGEAIS - CG37	420,00	420,00
	SUB INV LANGEAIS - ENF	366,33	366,33
	SUB INV LANGEAIS - PRC	183,24	183,24
	SUB INV LANGEAIS - CRC	80,34	80,34
	SUB INV LANGEAIS - AELB	73,33	73,33
	SUB INV LANGEAIS - CG37	29,27	29,27
	SUB INV PALLUAU - CRC	25 001,64	25 001,64
	SUB INV PALLUAU - CRC	21 060,53	21 060,53
	SUB INV PALLUAU - PRC	6 258,34	6 258,34
	SUB INV PALLUAU - N&D	4 573,47	4 573,47
	SUB INV MONTREUIL - PRC	3 734,09	3 734,09
	DON MONTREUIL	933,61	933,61
	SUB INV SENONCHES - CRC	6 540,06	6 540,06
	SUB INV SENONCHES - AELB	6 260,17	6 260,17
	SUB INV SENONCHES - PRC	2 850,37	2 850,37
	SUB INV DEOLS - CRC	37 807,36	37 807,36
	SUB INV DEOLS - AELB	9 451,84	9 451,84
	SUB INV CHABRIS - CRC	20 948,02	20 948,02
	SUB INV CHABRIS - CG37	13 718,89	13 718,89
	SUB INV CHAP MONTMARTIN - CRC	11 724,09	11 724,09
	SUB INV CHAP MONTMARTIN - CG41	13 719,65	13 719,65
	SUB INV GUILLY - PRC	3 024,74	3 024,74
	SUB INV GUILLY - AELB	756,15	756,15
	SUB INV GERMIGNY - PRC	974,61	974,61
	SUB INV GERMIGNY - AELB	243,61	243,61
	SUB INV ST BRISSON	426,86	426,86
	SUB INV LANGEAIS - CRC	16 580,36	16 580,36
SUB INV LANGEAIS - AELB	4 145,09	4 145,09	

## Bilan - Passif détaillé

BILAN		Net au 31/12/2008	Net au 31/12/2007
<b>FONDS PROPRES</b>	SUB INV LANGEAIS - CRC	818,96	818,96
	SUB INV LANGEAIS - PRC	8 035,28	8 035,28
	SUB INV LANGEAIS - AELB	2 213,56	2 213,56
	SUB INV COUFFY - CRC	243,92	243,92
	DON NOYERS / CHER	891,83	891,83
	SUB INV ALLOUIS - PRC	6 802,58	6 802,58
	SUB INV ALLOUIS - CRC	23 452,60	23 452,60
	DON ALLOUIS	2 137,95	2 137,95
	SUB INV GUILLY - PRC	10 241,98	10 241,98
	SUB INV GUILLY - AELB	3 251,43	3 251,43
	DON GUILLY	2 763,75	2 763,75
	SUB INV SAVIGNY - ENF	9 438,42	9 438,42
	SUB INV SAVIGNY - PRC	4 719,21	4 719,21
	SUB INV NOISAY - PRC	1 329,43	1 329,43
	SUB INV NOISAY - AELB	715,90	715,90
	DON NOISAY	511,31	511,31
	SUB INV COUFFY - PRC	808,59	808,59
	SUB INV COUFFY - AELB	225,56	225,56
	DON COUFFY	93,67	93,67
	SUB INV CHATILLON - PRC	8 288,04	8 288,04
	SUB INV CHATILLON - AELB	2 549,50	2 549,50
	DON CHATILLON	1 909,94	1 909,94
	SUB INV SELLES - PRC	11 118,11	11 118,11
	SUB INV SELLES - AELB	3 444,86	3 444,86
	DON SELLES / CHER	2 661,34	2 661,34
	SUB INV LAPAN - CRC	2 243,44	2 243,44
	SUB INV LAPAN - CG18	288,43	288,43
	SUB INV LAPAN - ENF	174,86	174,86
	SUB INV LAPAN - PRC	117,54	117,54
	SUB INV LUNERY - CRC	18 150,88	18 150,88
	SUB INV LUNERY - CG18	2 333,69	2 333,69
	SUB INV LUNERY - ENF	1 961,71	1 961,71
	SUB INV LUNERY - PRC	950,67	950,67
	SUB INV NIHERNE - PRC	1 585,47	1 585,47
	DON NIHERNE	0,00	0,00
	SUB INV NIHERNE - AELB	396,37	396,37
	SUB INV BEAUMONT - CRC	2 567,49	2 567,49
	SUB INV BEAUMONT - ENF	1 103,57	1 103,57
	SUB INV BEAUMONT - PRC	551,78	551,78
	SUB INV CHINON - CRC	12 932,90	12 932,90
	SUB INV CHINON - ENF	5 558,88	5 558,88
	SUB INV CHINON - PRC	2 779,44	2 779,44
	SUB INV ST PATRICE - PRC	16 629,20	16 629,20
SUB INV ST PATRICE - AELB	8 998,31	8 998,31	
SUB INV ST PATRICE - CG37	4 796,88	4 796,88	
DON ST PATRICE	1 554,83	1 554,83	
SUB INV ST GEORGES - CRC	64 028,59	64 028,59	
SUB INV ST GEORGES - AELB	11 060,27	11 060,27	
SUB INV ST GEORGES - CG18	4 489,53	4 489,53	
SUB INV CHARRAY - CRC	3 205,28	3 205,28	
SUB INV CHARRAY - CG28	3 014,55	3 014,55	

## Bilan - Passif détaillé

BILAN		Net au 31/12/2008	Net au 31/12/2007
<b>FONDS PROPRES</b>	SUB INV CHARRAY - AELB	1 554,96	1 554,96
	SUB INV LA FERTE - CRC	1 754,80	1 754,80
	SUB INV LA FERTE - CG28	1 650,10	1 650,10
	SUB INV LA FERTE - AELB	851,23	851,23
	SUB INV LE MEE - CRC	1 822,56	1 822,56
	SUB INV LE MEE - CG28	1 713,82	1 713,82
	SUB INV LE MEE - AELB	884,10	884,10
	DON ST FIRMIN	1 588,67	1 588,67
	SUB INV NOIZAY - PRC	5 632,02	5 632,02
	SUB INV NOIZAY - CRC	5 632,01	5 632,01
	SUB INV NOIZAY - AELB	2 816,01	2 816,01
	SUB INV ST PATRICE - PRC	867,38	867,38
	SUB INV ST PATRICE - CRC	867,37	867,37
	SUB INV ST PATRICE - AELB	433,69	433,69
	SUB INV VERNOU - PRC	156,54	156,54
	SUB INV VERNOU - CRC	156,53	156,53
	SUB INV VERNOU - AELB	78,27	78,27
	SUB INV SAVIGNY - PRC	670,78	670,78
	SUB INV SAVIGNY - CRC	670,77	670,77
	SUB INV SAVIGNY - AELB	335,39	335,39
	SUB INV BERRY BOUY - PRC	28 648,22	28 648,22
	SUB INV BERRY BOUY - CRC	21 486,17	21 486,17
	SUB INV BERRY BOUY - AELB	13 963,45	13 963,45
	SUB INV BERRY BOUY - DONS	1 076,86	1 076,86
	SUB INV BERRY BOUY - CG 18	6 445,85	6 445,85
	SUB INV CHAUMES VERNILLET - CRC	40 067,61	40 067,61
	SUB INV CHAUMES VERNILLET - PRC	22 245,93	22 245,93
	SUB INV FARGES ALLICHAMPS - PRC	1 587,89	1 587,89
	SUB INV FARGES ALLICHAMPS - AELB	436,67	436,67
	SUB INV FARGES ALLICHAMPS - CRC	1 587,89	1 587,89
	SUB INV FARGES ALLICHAMPS - CG 18	357,28	357,28
	SUB INV PUY CHINONNAIS - CRC	839,20	839,20
	SUB INV PUY CHINONNAIS - DONS	209,80	209,80
	SUB INV PUY CHINONNAIS - CRC	1 087,20	1 087,20
	SUB INV PUY CHINONNAIS - DONS	271,80	271,80
	SUB INV BOCAGE VERON - CRC	3 633,60	3 633,60
	SUB INV BOCAGE VERON - DONS	160,28	160,28
	SUB INV BOCAGE VERON - CG37	748,12	748,12
	SUB INV CHAUMES PATOUILLET - CRC	4 960,00	4 960,00
	SUB INV CHAUMES PATOUILLET - DONS	1 240,00	1 240,00
	DON COUFFY - PRAIRIES FOUZON	366,18	366,18
	SUB INV CHAPELLE NAUX - CRC	1 770,00	1 770,00
	SUB INV CHAP AUX NAUX - PRC	1 770,00	1 770,00
	SUB INV CHAP AUX NAUX - AELB	1 180,00	1 180,00
	SUB INV CHAP AUX NAUX - CG37	575,93	575,93
SUB INV CHAP AUX NAUX - DONS	604,07	604,07	
SUB INV PRES ST LOUP - CRC	16 510,20	16 510,20	
SUB INV PRES ST LOUP - PRC	16 510,20	16 510,20	
SUB INV PRES DE ST LOUP - AELB	11 006,80	11 006,80	
SUB INV PRES ST LOUP - CG41	11 006,80	11 006,80	
SUB INV COUFFY - PRC	411,00	411,00	

## Bilan - Passif détaillé

BILAN		Net au 31/12/2008	Net au 31/12/2007
<b>FONDS PROPRES</b>	SUB INV COUFFY - CRC	411,00	411,00
	SUB INV COUFFY - AELB	274,00	274,00
	SUB INV COUFFY - DONS	274,00	274,00
	SUB INV GUILLY - PRC	1 557,72	1 557,72
	SUB INV GUILLY - CRC	934,63	934,63
	SUB INV GUILLY - AELB	623,09	623,09
	SUB INV AUNEAU - PRC	268,30	268,30
	SUB INV AUNEAU - AESN	214,64	214,64
	SUB INV AUNEAU - DONS	53,66	53,66
	SUB INV RANG DU FOSSE - CRC	955,20	955,20
	SUB INV RANG DU FOSSE - PRC	1 114,40	1 114,40
	SUB INV RANG DU FOSSE - AELB	636,80	636,80
	SUB INV RANG DU FOSSE - DONS	477,60	477,60
	SUB INV BLERE - PRC	15 245,68	15 245,68
	SUB INV BLERE - CRC	14 924,16	14 924,16
	SUB INV BLERE - DONS	830,69	830,69
	SUB INV CHOISILLES - PRC	30 794,50	30 794,50
	SUB INV CHOISILLES - AELB	8 137,41	8 137,41
	SUB INV CHOISILLES - DONS	40,68	40,68
	SUB INV ST MARTIN ABBAT - PRC	9 733,50	9 733,50
	SUB INV ST MARTIN ABBAT - CRC	5 840,10	5 840,10
	SUB INV ST MARTIN ABBAT - AELB	3 893,40	3 893,40
	SUB INV DEOLS - CRC	2 535,00	2 535,00
	SUB INV DEOLS - PRC	2 535,00	2 535,00
	SUB INV DEOLS - AELB	1 690,00	1 690,00
	SUB INV DEOLS - DONS	1 690,00	1 690,00
	SUB INV MENETREOL/SAULDRE-PRC	6 750,60	6 750,60
	SUB INV MENETREOL / SAULDRE - CRC	20 251,80	20 251,80
	SUB INV MENETREOL / SAULDRE-AELB	6 750,60	6 750,60
	SUB INV LES LUNEAUX - PRC	990,01	990,01
	SUB INV LES LUNEAUX - CRC	2 596,99	2 596,99
	SUB INV BELLES LANDES - CRC	900,00	900,00
	SUB INV BELLES LANDES - PRC	1 500,00	1 500,00
	SUB INV BELLES LANDES - AELB	600,00	600,00
	SUB INV PRAIRIE BEAUVOIR - PRC	9 612,00	9 612,00
	SUB INV PRAIRIE BEAUVOIR - CRC	9 612,00	9 612,00
	SUB INV PRAIRIE BEAUVOIR - AELB	4 806,00	4 806,00
	SUB INV COTE MONTREUIL - PRC	5 584,35	5 584,35
	SUB INV COTE MONTREUIL - CRC	10 153,36	10 153,36
	SUB INV COTE MONTREUIL - CG 28	9 645,69	9 645,69
	SUB INV ILES PROV + STE BARBE - PRC	1 874,52	1 874,52
	SUB INV ILES PROV + STE BARBE - CRC	1 371,60	1 371,60
	SUB INV ILES PROV + STE BARBE -AELB	914,40	914,40
	SUB INV ILES PROV + STE BARBE -CG37	411,48	411,48
	SUB INV FOUZON - PRC	1 771,20	1 771,20
SUB INV FOUZON - CRC	1 296,00	1 296,00	
SUB INV FOUZON - AELB	864,00	864,00	
SUB INV FOUZON - CG 41	388,80	388,80	
SUB INV ILE PRIEURE - PRC	11 697,30	11 697,30	
SUB INV ILE PRIEURE - CRC	8 559,00	8 559,00	
SUB INV ILE PRIEURE - AELB	5 706,00	5 706,00	

## Bilan - Passif détaillé

BILAN		Net au 31/12/2008	Net au 31/12/2007
<b>FONDS PROPRES</b>	SUB INV ILE PRIEURE - CG 18	2 567,70	2 567,70
	SUBV INV ETG EX-CHEVRES - PRC	56 425,20	56 425,20
	SUBV INV ETG EX-CHEVRES - AELB	14 106,30	14 106,30
	SUBV INV ETG EX-CHEVRES - CRC	70 531,50	70 531,50
	SUB INV PRAIRIE OUPILLIERE - PRC	3 625,00	3 625,00
	SUB INV PRAIRIE OUPILLIERE - CRC	3 750,00	3 750,00
	SUB INV PRAIRIE OUPILLIERE - AELB	2 500,00	2 500,00
	SUB INV PRAIRIE OUPILLIERE - CG18	2 625,00	2 625,00
	SUB INV FOUZON - PRC	2 523,14	2 523,14
	SUB INV FOUZON - CRC	1 846,20	1 846,20
	SUB INV FOUZON - AELB	1 230,80	1 230,80
	SUB INV FOUZON - CG 41	553,86	553,86
	SUB INV VAL LANGEAIS - PRC	29 209,04	29 209,04
	SUB INV VAL LANGEAIS - CRC	20 378,40	20 378,40
	SUB INV VAL LANGEAIS - AELB	13 585,60	13 585,60
	SUB INV VAL LANGEAIS - CG 37	4 754,96	4 754,96
	SUB INV VAL LANGEAIS - PRC	22 614,78	22 614,78
	SUB INV VAL LANGEAIS - CRC	16 547,40	16 547,40
	SUB INV VAL LANGEAIS - AELB	11 031,60	11 031,60
	SUB INV VAL LANGEAIS - CG37	4 964,22	4 964,22
	SUB INV CHINON - PRC	5 270,93	5 270,93
	SUB INV CHINON - CRC	5 698,31	5 698,31
	SUB INV CHINON - DONS	3 276,53	3 276,53
	SUB INV CAVES ST NICOLAS - PRC	7 632,14	7 632,14
	SUB INV CAVES ST NICOLAS - CRC	5 088,10	5 088,10
	SUB INV FRICHES PARTERRES - PRC	18 985,15	18 985,15
	SUB INV FRICHES PARTERRES - CRC	12 118,18	12 118,18
	SUB INV FRICHES PARTERRES - AELB	8 078,79	8 078,79
	SUB INV FRICHES PARTERRES - DONS	1 211,82	1 211,82
	SUB INV FOUZON - PRC	6 727,92	6 727,92
	SUB INV FOUZON - CRC	5 980,37	5 980,37
	SUB INV FOUZON - CG41	2 242,64	2 242,64
	SUB INV VARINNES - PRC	26 232,20	0,00
SUB INV VARINNES - CRC	13 755,00	0,00	
SUB INV VARINNES - AELB	10 492,88	0,00	
SUB INV COTE MONTREUIL - PRC	2 006,88	0,00	
SUB INV COTE MONTREUIL - CRC	1 337,92	0,00	
<b>Fonds associatifs sans droit de reprise</b>	<b>2 887 571,95</b>	<b>2 846 482,94</b>	
RESERVE GENERALE INTERVENTION	66 027,81	130 388,65	
RES. SPECIALE INVESTISSEMENTS 2005	0,00	3 433,88	
Autres réserves	-9 055,19	-12 489,07	
<b>Réserves</b>	<b>56 972,62</b>	<b>121 333,46</b>	
<b>Résultat de l'exercice</b>	<b>-6 891,22</b>	<b>-64 360,84</b>	
<b>Fonds associatifs - Autres fonds associatifs</b>			
ETUDE LUSSAULT - PRC	79,58	79,58	
EXPRO	11,89	11,89	
DIREN BOURGOGNE - ETUDE FREQUENTAT°	0,00	3 583,47	



## Bilan - Passif détaillé

BILAN		Net au 31/12/2008	Net au 31/12/2007
<b>FONDS PROPRES</b>	FEDER - TRAV 2005-2006	0,00	6 515,64
	CRC - HORS ZH 2005	0,00	827,27
	CG 18 - PANNEAUX MARE DES BRUERES	0,00	129,51
	CG 18 - PANNEAUX PRAIRIES BEAUVOIR	0,00	793,88
	PRC - TRAV 2005 ZONES HUMIDES	0,00	1 024,10
	PRC - CTT NATURA 2000 CHINONNAIS	0,00	6,72
	CRC - INV LOIRE NATURE 2006	0,00	54 710,24
	CRC - INV HL 2006	0,00	8 419,41
	CG 18 - RESTAU CLOTURE COUARGUES	0,00	598,32
	CG 18 - REST PELOUSE+SUIVI GARGAUDE	0,00	1 211,76
	CG 18 - ENTR PRAIRIE+SENTIER HERRY	0,00	93,60
	CG 18 - AMENAG PEDA FARGES ALLICH	0,00	306,21
	CG 18 - C P G V 2006 PROG LN	0,00	135,00
	CG 18 - C P G V 2006 PROG HL	0,00	1 761,25
	PRC - Doc Ob ZPS 37	20 517,70	54 204,00
	PRC - DOC OB ZPS LOIRE ALLIER	23 093,50	46 500,70
	PRC - TRAV HL ZH AESN 2006	0,00	1 350,87
	PRC - TRAV ZONE FEDER 2006	0,00	1 631,06
	PRC - INVESTISSEMENT 2006 LN	0,00	28 793,15
	AESN - TRAV SITES 28 ANNEE 2006	0,00	1 352,23
	AESN - AMENAGT DORDIVES 2006	0,00	1 356,76
	CG 36 - PLAQUETTE CHENEVIERES	0,00	1 158,89
	CAISSE EPARGNE - MISSION VAL DE LOI	0,00	14 198,40
	BLERE - GESTION PELOUSES BLERE	0,00	4 000,00
	AELB - CRE 06	0,00	50 798,74
	AELB - CRE 06 - COMMUNICATION	0,00	1 142,48
	AELB - CRE 06 - ACTIONS PREPA	0,00	764,00
	AELB - CRE 06 - MAITRISE FONCIERE	0,00	14 210,24
	AELB - PG EX CHEVRES	0,00	1 500,00
	CG 37 - INV LN 2007	0,00	5 375,69
	PRC - TRAV 3 SITES HL 2006	0,00	3 588,70
	PRC - DOCOB FOUZON ZPS 2007	16 559,98	16 559,98
	AESN - GARDES ZH 2007	0,00	1 500,00
	CG 18 - ETATS DES LIEUX	7 940,00	30 009,00
	VEOLIA - BONDESIR	21 941,23	22 500,00
	FONDATION PATRIMOINE - BONDESIR	14 627,33	15 000,00
	LIGERIENNE GRANUL. - FONCT BEAUGENC	0,00	2 500,00
	DEOLS - PLAQUETTE CHENEVIERES	0,00	500,00
	CRC - MONOGRAPHIE	3 000,00	17 000,00
	CRC - CARTOGRAPHIE	11 000,00	11 000,00
	DDEA 41 - EXPERTISE	0,00	1 800,00
	CG 37 - ENS 2007	0,00	13 712,76
	CRC - TRAV HL 2007	17 855,78	50 415,24
	CRC - INV LN 2007	99 958,67	155 233,55
	CG 45 - BEAUGENCY	11 100,99	11 849,65
AESN - TRAV 2007 DEPT 45	0,00	2 015,96	
AESN - TRAV 2007 DEPT 28	5 083,40	7 247,00	
CG18 - PROG LN 2007	0,00	2 901,00	
CG18 - PROG HL 2007	3 944,78	5 073,50	
CG 45 - BONNY SUR LOIRE	4 985,44	4 985,44	
DIREN - ANIM N2000 CHER ET GROBOIS	0,00	5 886,24	

## Bilan - Passif détaillé

BILAN		Net au 31/12/2008	Net au 31/12/2007
<b>FONDS PROPRES</b>	DIREN - ANIM N2000 CANDES/MOSNES	2 970,00	13 860,00
	DIREN - INV LN 2007 / FEDER	39 366,12	110 813,69
	DIREN - INV LN 2007 / FEADER	0,00	13 120,00
	DIREN - INV HL 2007 / FEDER	13 220,57	38 121,55
	DIREN - INV HL 2007 / FEADER	0,00	6 204,00
	DIREN BGNE - ANIMATION NATURA 2000	56 053,74	102 450,00
	C EPARGNE - BONDESIR	35 438,76	35 500,00
	C EPARGNE - BONNY / BEAUGENCY	34 768,72	34 985,12
	DONNEMAIN - AMENAGT MARAIS	0,00	27 232,86
	FEADER - PG BEAUMONT	5 029,59	0,00
	FEDER - PROG 2007 - MESURE 34	27 559,64	0,00
	FEDER - PROG 2007 - MESURE 352	400,23	0,00
	CRC - INV CPER 2008	51 306,24	0,00
	CRC - FONCTIONNEMENT CPER 2008	7 027,27	0,00
	CRC - INV CPIER 2008	82 750,67	0,00
	CRC - FONCTIONNEMENT CPIER 2008	19 642,57	0,00
	CG 18 - PROG LN 2008	1 138,50	0,00
	CG 18 - PROG HL 2008	2 000,00	0,00
	PRC - FONCT + INV CPIER 2008	95 305,28	0,00
	PRC - PG ETG BEAUMONT	2 813,79	0,00
	PRC - INV 2008 CPER	31 253,74	0,00
	CG 41 - INV LN 2008	1 544,59	0,00
	AESN - GARDE ZH 2008	8 206,00	0,00
	AESN - INV CERCANCEAUX 2008	6 044,00	0,00
	DDAF18 - CTT NATURA 2000	25 565,00	0,00
	DDAF28 - CTT N2000 VAL CAILLES	6 964,00	0,00
	DDAF28 - CTT N2000 MONTREUIL	3 584,00	0,00
	DDAF28 - CTT N2000 FROUX	5 723,78	0,00
	DDAF37 - CTT N2000 VAL LOIRE 37	130 136,89	0,00
	FEDER - INV 2008 MES 34	98 566,10	0,00
	FEDER - INV 2008 MES 352	64 749,11	0,00
	CG 37 - ENS 2008	9 767,80	0,00
	AELB - CRE 08 RESTAURAT° LOIRE	7 199,47	0,00
	AELB - CRE 08 ENTRETIEN LOIRE	5 525,29	0,00
	AELB - CRE 08 INDICATEURS LOIRE	10 546,50	0,00
	CTT NATURA 2000 GUILLY	188 529,10	0,00
	CTT NATURA 2000 DAMPIERRE	9 408,73	0,00
	CTT NATURA 2000 BONNY	9 814,97	0,00
	CTT NATURA 2000 OUZOUEUR	731,95	0,00
	<b>Fonds associatifs avec droit de reprise</b>	<b>1 362 352,98</b>	<b>1 072 110,30</b>
SUB INV AMORTISSAB PRC FONC			
SUB INV AMORTISSAB PRC FONC			
SUB INV AU RESULTAT PRC FONC			
SUB INV AU RESULTAT PRC FONC			
<b>Subventions d'investissement</b>	<b>0,00</b>	<b>0,00</b>	
AMORTISSEMENTS DEROGATOIRES			
<b>Provisions réglementées</b>	<b>0,00</b>	<b>0,00</b>	
<b>TOTAL I</b>	<b>4 300 006,33</b>	<b>3 975 565,86</b>	

## Bilan - Passif détaillé

BILAN		Net au 31/12/2008	Net au 31/12/2007
<b>Provisions risques et charges</b>	<b>Provisions pour risques et charges</b>		
	Autres provisions pour risques	0,00	45 569,04
	Autres provisions pour charges	0,00	4 315,74
	<b>TOTAL II</b>	<b>0,00</b>	<b>49 884,78</b>
<b>Fonds dédiés</b>	<b>Fonds dédiés</b>		
	Sur subventions de fonctionnement	0,00	0,00
	Sur autres ressources	0,00	0,00
	<b>TOTAL III</b>	<b>0,00</b>	<b>0,00</b>
<b>DETTES</b>	CE VAL DE LOIRE	129 836,86	133 592,16
	CREDIT COOPERATIF	17 883,60	0,00
	CE VDL DAILLY	51 227,31	68 481,73
	Intérêts courus à payer	3 443,40	2 800,40
	<b>Emprunts et dettes auprès des établissements de crédits</b>	<b>202 391,17</b>	<b>204 874,29</b>
	Fournisseurs	121 153,44	100 021,20
	FOURNISSEURS - FNP	24 646,06	12 404,68
	<b>Dettes fournisseurs et comptes rattachés</b>	<b>145 799,50</b>	<b>112 425,88</b>
	Dettes provis pour congés à payer	57 139,11	54 604,77
	Autres charges à payer	8 007,84	1 264,09
	<b>Personnel</b>	<b>65 146,95</b>	<b>55 868,86</b>
	SECURITE SOCIALE	7 977,00	6 322,00
	URSSAF 18	6 365,00	3 486,00
	URSSAF 28	4 563,00	2 651,00
	URSSAF 37	3 222,00	5 237,00
	URSSAF 45	3 071,00	3 045,00
	ASSEDIC	1 145,00	925,00
	ASSEDIC 18	974,00	524,00
	ASSEDIC 28	1 050,00	467,00
	ASSEDIC 37	489,00	770,00
	ASSEDIC 45	1 020,00	1 654,00
	MEDERIC Ret + Prev	18 594,00	17 319,00
	Cotisations prévoyance	1 411,58	1 289,00
	TAXE SUR LES SALAIRES	4 394,00	3 934,00
	Charges sociales sur congés à payer	23 691,56	22 703,57
	Autres charges à payer	464,71	0,00
	<b>Organismes sociaux</b>	<b>78 431,85</b>	<b>70 326,57</b>
	Autres charges à payer	7 797,80	8 316,60
	<b>Autres dettes fiscales et sociales</b>	<b>7 797,80</b>	<b>8 316,60</b>
	Avances sur subventions	0,00	4 392,29
	Autres comptes débiteurs ou créditeurs	1 353,29	1 372,51
	Note de frais des salariés	1 787,37	2 091,74
	Charges à payer		
<b>Autres dettes</b>	<b>3 140,66</b>	<b>7 856,54</b>	
<b>Régulari- sation</b>	Produits constatés d'avance	0,00	17 101,58
	<b>Produits constatés d'avance</b>	<b>0,00</b>	<b>17 101,58</b>
	<b>TOTAL IV</b>	<b>502 707,93</b>	<b>476 770,32</b>
	<b>Ecart de conversion passif ( V )</b>	<b>0,00</b>	<b>0,00</b>
	<b>TOTAL GENERAL ( I + II + III + IV + V )</b>	<b>4 802 714,26</b>	<b>4 502 220,96</b>

## Compte de Résultat détaillé

	Net au 31/12/2008	Net au 31/12/2007
Animations sur sites	7 834,05	9 341,20
Droits d'entrée - Chasse	13 086,76	9 919,20
Gestion patrimoine foncier	4 535,68	6 859,84
Autres produits	300,00	88,44
Cessions affiches	0,00	0,00
<b>Production vendue</b>	<b>25 756,49</b>	<b>26 208,68</b>
Subventions de l'État - DIREN Centre	329 275,57	379 072,83
Subventions de l'État - DIREN Bourgogne	74 002,17	82 029,65
Subventions Anim Natura 2000 - Docobs	113 725,44	0,00
Contrats Natura 2000	55 072,76	0,00
Subventions régionales	340 533,49	359 226,35
Subventions départementales - Conseil Général 18	39 790,35	54 588,97
Subventions départementales - Conseil Général 28	100 000,00	60 000,00
Subventions départementales - Conseil Général 36	0,00	0,00
Subventions départementales - Conseil Général 37	42 320,65	30 335,53
Subventions départementales - Conseil Général 41	14 457,86	7 071,54
Subventions départementales - Conseil Général 45	748,66	40,91
Subventions communales	35 232,86	8 666,75
Subventions Agence de l'Eau Loire Bretagne	65 995,13	171 195,03
Subventions Agence de l'Eau Seine Normandie	22 381,82	26 415,58
Subventions CNASEA	3 176,00	48 432,88
Subventions CNASEA Emploi CAE	0,00	3 345,86
Autres subventions	25 048,71	132 544,43
Subventions Fonds Européens	201 739,72	0,00
<b>Subventions d'exploitation</b>	<b>1 463 501,19</b>	<b>1 362 966,31</b>
Souscriptions 18	1 029,79	0,00
Souscriptions 28	0,00	0,00
Souscriptions 36	0,00	1 005,00
Souscriptions 37	100,00	0,00
Souscriptions 41	0,00	0,00
Souscriptions 45	50,00	425,00
Souscriptions Hors Région Centre	0,00	0,00
Renonciation remboursement frais de bénévoles	4 295,07	1 592,40
Mécénat	13 312,00	25 850,00
Adhésions 18	910,50	1 010,00
Adhésions 28	655,00	536,00
Adhésions 36	285,00	270,00
Adhésions 37	668,50	565,00
Adhésions 41	225,00	195,00
Adhésions 45	1 243,50	1 370,00
Adhésions Hors Région Centre	478,00	660,00
Produits divers de gestion courante	30,42	96,79
Transfert de charges d'exploitation	15 360,20	1 970,46
Autres Transfert de charges d'exploitation	19 932,33	0,00
<b>Autres produits</b>	<b>58 575,31</b>	<b>35 545,65</b>
Reprise prov risq charg exploitation	49 884,78	5 922,58
<b>Amortissements et provisions</b>	<b>49 884,78</b>	<b>5 922,58</b>
<b>Total des produits d'exploitation</b>	<b>1 597 717,77</b>	<b>1 430 643,22</b>

## Compte de Résultat détaillé

	Net au 31/12/2008	Net au 31/12/2007
Achats d'études et prest serv	64 733,03	60 092,89
EDF Orléans	504,03	575,91
EDF Tours	260,46	363,75
EAU Chateauneuf	1 572,03	1 121,21
EDF Chateauneuf	109,73	44,93
Carburant Orléans	1 074,33	386,92
Carburant antenne 18/36	1 905,07	1 927,96
Carburant Chartres	0,00	0,00
Carburant antenne 37/41	1 577,60	1 539,12
Carburant antenne 28/45	1 720,09	2 158,80
Carburant Réserve Naturelle Val de Loire	488,00	233,00
Fourn d'entretien et petit équip	15 807,11	3 646,68
Fourn d'entretien et petit équip 18/36	602,82	936,89
Fourn d'entretien et petit équip 28	196,65	2,04
Fourn d'entretien et petit équip 37/41	442,52	863,49
Fourn d'entretien et petit équip 28/45	194,79	2 708,29
Fourn d'entretien et petit équip 58	181,98	1 844,59
Fournitures administratives	2 603,78	2 101,14
Fournitures administratives 18/36	454,73	341,63
Fournitures administratives 28	132,94	41,43
Fournitures administratives 37/41	501,20	544,09
Fournitures administratives 28/45	843,52	330,81
Fournitures administratives 58	127,32	641,79
Sous-traitance générale	519 213,68	400 070,30
Locations immobilières	16 340,74	15 050,18
Loyer Vierzon	5 770,16	5 350,08
Loyer Orléans	28 361,98	27 453,03
Loyer Chateauneuf	1 200,00	1 200,00
Loyer Chartres	-600,00	600,00
Loyer Tours	1 000,00	3 208,95
Loyer Pouilly	3 600,00	3 750,00
Locations mobilières	3 649,60	3 992,20
Location véhicule antenne 18/36	3 484,56	2 083,88
Location véhicule antenne 37/41	3 575,44	1 367,96
Location véhicule antenne 28/45	3 484,56	5 756,82
Location véhicule Réserve Naturelle Val de Loire	2 934,24	2 934,24
Ménage	1 104,35	0,00
Entret et réparat sur biens immob	1 103,90	0,00
Entret et réparat sur biens mobil	0,00	331,61
Entret matériel 18/36	95,18	975,06
Entret matériel 37/41	75,60	759,72
Entret matériel 28/45	194,57	263,91
Maintenance Orléans	2 290,73	2 226,38
Maintenance photocopieurs	1 201,69	1 941,33
Maintenance antenne 18/36	272,51	198,05
Maintenance Chartres	0,00	0,00
Maintenance antenne 37/41	193,68	315,96
Maintenance antenne 28/45	268,90	216,55
Maintenance antenne RNVL	187,27	0,00
Assurance multirisques	9 298,47	8 657,62
Etudes et recherches	11 260,00	0,00
Documentation générale	1 730,08	1 822,06

## Compte de Résultat détaillé

	Net au 31/12/2008	Net au 31/12/2007
Documentation technique	1 964,57	1 539,48
Frais de colloq, sémin, confér	6 202,17	4 355,99
Fournitures chantiers bénévoles	453,03	686,38
Inaugurations	595,00	0,00
Personnel extérieur à l'entreprise	1 701,34	0,00
Honoraires	12 673,63	15 973,07
Frais d'actes et de contentieux	2 423,68	6 069,46
Cadeaux	146,40	306,83
Travaux de reprographie	12 679,05	17 200,44
Transports entre établissements	0,00	70,00
Frais de déplacement des admin	7 317,10	5 501,15
Frais de déplacement des salariés Orléans	3 464,83	5 980,14
Frais de déplacement des salariés antenne 18/36	3 939,16	3 834,16
Frais de déplacement des salariés Chartres	3 941,71	2 469,36
Frais de déplacement des salariés antenne 37/41	5 121,34	6 207,10
Frais de déplacement des salariés antenne 28/45	4 131,87	3 539,55
Frais de déplacement des salariés Réserve Naturelle Val de Loire	165,10	251,30
Autres frais de déplacement	0,00	0,00
Réceptions	0,00	0,00
Frais postaux	10 467,11	10 056,38
Frais postaux 18/36	0,00	327,31
Frais postaux 28	0,00	26,88
Frais postaux 37/41	0,00	501,62
Frais postaux 28/45	0,00	299,91
Frais postaux 58	0,00	422,20
Frais de télécommunication Orléans	5 593,51	5 731,31
Frais de télécommunication antenne 18/36	2 011,62	2 265,16
Frais de télécommunication Chartres	676,14	602,65
Frais de télécommunication antenne 37/41	2 641,62	2 743,28
Frais de télécommunication antenne 28/45	2 258,55	1 959,64
Services bancaires et assimilés	3 671,65	3 720,91
Cotisations	4 570,00	3 097,00
<b>Achats et charges externes</b>	<b>816 135,80</b>	<b>678 711,91</b>
Taxe sur les salaires	38 246,00	12 717,47
Taxe sur les salaires 18/36	0,00	6 898,88
Taxe sur les salaires 28	0,00	1 963,98
Taxe sur les salaires 37/41	0,00	8 009,68
Taxe sur les salaires 28/45	0,00	7 204,70
Taxe sur les salaires 58	0,00	3 151,29
Cotis défaut invest oblig construct	2 304,25	2 066,22
Partic employeurs form profess cont	9 415,00	10 405,30
Taxes foncières	18 103,08	16 521,62
Autres impôts locaux	152,00	184,66
Droits d'enregistrement et de timbre	0,00	0,00
<b>Impôts, taxes et versements assimilés</b>	<b>68 220,33</b>	<b>69 123,80</b>



## Compte de Résultat détaillé

	Net au 31/12/2008	Net au 31/12/2007
Rémunérations brutes Orléans	132 081,12	156 202,91
Rémunérations brutes antenne 18/36	92 239,06	85 761,91
Rémunérations brutes Chartres	34 563,47	23 500,09
Rémunérations brutes antenne 37/41	114 263,07	104 485,97
Rémunérations brutes antenne 28/45	85 167,68	88 331,22
Rémunérations brutes Réserve Naturelle Val de Loire	42 434,12	41 247,60
Congés Payés	2 534,34	7 424,08
Primes et gratifications	214,61	1 264,09
Indemnités et avantages divers	6 529,14	0,00
Gratifications stagiaires	1 990,00	4 320,00
<b>Salaires et Traitements</b>	<b>512 016,61</b>	<b>512 537,87</b>
Charges sociales URSSAF Orléans	38 861,95	47 470,72
Charges sociales URSSAF antenne 18/36	24 178,83	23 887,17
Charges sociales URSSAF Chartres	9 379,49	7 081,61
Charges sociales URSSAF antenne 37/41	32 923,85	27 057,58
Charges sociales URSSAF antenne 28/45	21 706,68	23 355,54
Charges sociales URSSAF Réserve Naturelle Val de Loire	12 975,18	12 602,56
Charges sociales / Congés à payer	1 452,70	3 841,88
Cotisations MEDERIC Orléans	11 208,61	13 460,94
Cotisations MEDERIC antenne 18/36	7 165,81	6 868,50
Cotisations MEDERIC Chartres	2 488,57	1 733,68
Cotisations MEDERIC antenne 37/41	8 573,76	8 060,01
Cotisations MEDERIC antenne 28/45	6 508,16	7 053,45
Cotisations MEDERIC Réserve Naturelle Val de Loire	3 055,27	2 997,95
Cotisations APRI Prévoyance Orléans	1 292,42	1 724,45
Cotisations APRI Prévoyance antenne 18/36	637,34	628,17
Cotisations APRI Prévoyance Chartres	117,54	81,85
Cotisations APRI Prévoyance antenne 37/41	726,98	513,48
Cotisations APRI Prévoyance antenne 28/45	622,69	637,45
Cotisations APRI Réserve Naturelle Val de Loire	144,28	141,56
Cotisations ASSEDIC Orléans	5 452,29	6 652,45
Cotisations ASSEDIC antenne 18/36	3 801,77	3 663,69
Cotisations ASSEDIC Chartres	1 425,47	999,25
Cotisations ASSEDIC antenne 37/41	4 716,51	4 746,29
Cotisations ASSEDIC antenne 28/45	3 515,71	3 460,62
Cotisations ASSEDIC Réserve Naturelle Val de Loire	1 753,85	1 727,96
Autres charges sociales	2 550,96	2 559,36
Médecine du travail	1 107,10	1 439,96
<b>Charges sociales</b>	<b>208 343,77</b>	<b>214 448,13</b>
Dotat amort immob corp et incorp	2 102,80	785,84
Dotat amort immob corporelles	0,00	0,00
Dotat prov risq charg exploitation	0,00	45 569,04
<b>Amortissements et provisions</b>	<b>2 102,80</b>	<b>46 354,88</b>
Créances sur exercices antérieurs	150,00	0,00
Charges diverses gestion courante	1,46	4,50
<b>Autres charges</b>	<b>151,46</b>	<b>4,50</b>
<b>Total des charges d'exploitation</b>	<b>1 606 970,77</b>	<b>1 521 181,09</b>
<b>RÉSULTAT COURANT NON FINANCIER</b>	<b>-9 253,00</b>	<b>-90 537,87</b>

## Compte de Résultat détaillé

	Net au 31/12/2008	Net au 31/12/2007
Revenus des V.M.P.	0,00	8,27
Intérêts Livret Crédit Agricole	390,90	100,83
Produits nets cess de V.M.P.	3 202,98	2 904,30
Ecart EURO Crédit		
<b>Produits financiers</b>	<b>3 593,88</b>	<b>3 013,40</b>
Intérêts des emprunts et des dettes		
Intérêts bancaires	15 389,33	14 702,73
<b>Charges financières</b>	<b>15 389,33</b>	<b>14 702,73</b>
<b>Résultat financier</b>	<b>-11 795,45</b>	<b>-11 689,33</b>
<b>RÉSULTAT COURANT AVANT IM PÔTS</b>	<b>-21 048,45</b>	<b>-102 227,20</b>
Produits sur exercices antérieurs	1 424,71	23 897,37
Quote-part subv invest virée résult	12 735,87	14 095,48
Produits / cession immo corp cédées	0,00	0,00
Reprise dotations Amortissements dérogatoires	0,00	0,00
<b>Produits exceptionnels</b>	<b>14 160,58</b>	<b>37 992,85</b>
Pénalités & amendes fisc & pénales	0,00	126,49
Autres charg except opér gestion	3,35	0,00
Charges sur exercices antérieurs	0,00	0,00
Val cptables immo corp cédées	0,00	0,00
Dotations Amortissements dérogatoires	0,00	0,00
<b>Charges exceptionnelles</b>	<b>3,35</b>	<b>126,49</b>
<b>Résultat exceptionnel</b>	<b>14 157,23</b>	<b>37 866,36</b>
Impôts sur les sociétés		
<b>Impôts sur les bénéfices</b>	<b>0,00</b>	<b>0,00</b>
<b>TOTAL DES PRODUITS</b>	<b>1 615 472,23</b>	<b>1 471 649,47</b>
<b>TOTAL DES CHARGES</b>	<b>1 622 363,45</b>	<b>1 536 010,31</b>
<b>RÉSULTAT DE L'EXERCICE</b>	<b>-6 891,22</b>	<b>-64 360,84</b>
<b>Évaluation des contributions volontaires en nature :</b>		
<u>Produits</u>		
Bénévolat	39 545,68	
Prestation en nature		
Dons en nature		
<b>Total des produits</b>	<b>39 545,68</b>	<b>0,00</b>
<u>Charges</u>		
Secours en nature		
Mise à disposition gratuite de biens et services	39 545,68	
Personnel bénévole		
<b>Total des charges</b>	<b>39 545,68</b>	<b>0,00</b>

## Règles et méthodes comptables

Les conventions comptables ont été appliquées dans le respect du principe de prudence, conformément aux hypothèses de base :

- continuité de l'exploitation,
- permanence des méthodes comptables d'un exercice à l'autre,
- indépendance des exercices

et ce conformément aux règles générales d'établissement et de présentation des comptes annuels.

La méthode de base retenue pour l'évaluation des éléments inscrits en comptabilité est la méthode des coûts historiques.

Les immobilisations corporelles sont évaluées à leur coût d'acquisition ( prix d'achat et frais accessoires, hors frais d'acquisition des immobilisations ) ou à leur coût de production. Les intérêts des emprunts spécifiques à la production d'immobilisations sont inclus dans le coût de production de ces immobilisations.

Les amortissements pour dépréciation sont calculés suivant le mode linéaire ou dégressif en fonction de la durée de vie prévue.

- |  |        |
|--|--------|
| - Logiciels :                          | 03 ans |
| - Agencements et aménagements :        | 10 ans |
| - Matériel et outillage :              | 05 ans |
| - Matériel de transport :              | 03 ans |
| - Installations générales :            | 05 ans |
| - Matériel de bureau et informatique : | 03 ans |

La présentation des comptes annuels et les méthodes d'évaluation retenues pour cet exercice n'ont pas été modifiées par rapport à l'exercice précédent.

### Annexe 1 - Immobilisations et amortissements

N° Compte	IMMOBILISATIONS	31/12/2007	Augmentation	Diminution	31/12/2008
2050000000	Logiciels PRC	17 032,75 €	- €	- €	17 032,75 €
<b>Total</b>	<b>Frais d'établissement</b>	<b>17 032,75 €</b>	<b>- €</b>	<b>- €</b>	<b>17 032,75 €</b>
211xxxxxx	Terrains	2 761 385,11 €	55 809,19 €		2 817 194,30 €
2120000000	Agencements de terrains	- €	- €	- €	- €
<b>Total</b>	<b>Terrains</b>	<b>2 623 916,22 €</b>	<b>55 809,19 €</b>	<b>- €</b>	<b>2 817 194,30 €</b>
215400000	Matériel	1 770,00 €	- €	- €	1 770,00 €
<b>Total</b>	<b>Matériel</b>	<b>1 770,00 €</b>	<b>- €</b>	<b>- €</b>	<b>1 770,00 €</b>
2181000000	Installations générales	- €	- €	- €	- €
2182000000	Matériel de transport	6 308,40 €	- €	- €	6 308,40 €
2183000000	Mat. Bureau et informatique	1 810,74 €	- €	- €	1 810,74 €
2183100000	Mat. Bureau EJ	16 639,44 €	- €	- €	16 639,44 €
2183200000	Mat. Bureau PRC	29 641,51 €	- €	- €	29 641,51 €
2183300000	Mat. Bureau PRC	40 200,25 €	- €	- €	40 200,25 €
2185000000	Cheptel	609,80 €	- €	- €	609,80 €
<b>Total</b>	<b>Autres Immobilisations</b>	<b>95 210,14 €</b>	<b>- €</b>	<b>- €</b>	<b>95 210,14 €</b>
2310000000	Immobilisation en cours	- €	- €	- €	- €
<b>Total</b>	<b>Immobilisation en cours</b>	<b>- €</b>	<b>- €</b>	<b>- €</b>	<b>- €</b>
2750000000	Dépôts et cautionnements	5 804,15 €	275,87 €	- €	6 080,02 €
2718000000	Autres titres	1 006,50 €	- €	- €	1 006,50 €
2751xxxxxxx	CDC Rauches	59 040,75 €	- €	9 840,13 €	49 200,62 €
2752xxxxxxx	CDC Caillard	27 014,20 €	- €	2 906,84 €	24 107,36 €
<b>Total</b>	<b>Immobilisations financières</b>	<b>92 865,60 €</b>	<b>275,87 €</b>	<b>12 746,97 €</b>	<b>80 394,50 €</b>
	<b>TOTAL</b>	<b>2 830 794,71 €</b>	<b>56 085,06 €</b>	<b>12 746,97 €</b>	<b>3 011 601,69 €</b>

N° Compte	AMORTISSEMENTS	31/12/2007	Augmentation	Diminution	31/12/2008
2805000000	Logiciels PRC	17 032,75 €	- €	- €	17 032,75 €
<b>Total</b>	<b>Frais d'établissement</b>	<b>17 032,75 €</b>	<b>- €</b>	<b>- €</b>	<b>17 032,75 €</b>
2812000000	Agencements de terrains	- €	- €	- €	- €
<b>Total</b>	<b>Terrains</b>	<b>- €</b>	<b>- €</b>	<b>- €</b>	<b>- €</b>
281540000	Matériel	1 770,00 €	- €	- €	1 770,00 €
<b>Total</b>	<b>Matériel</b>	<b>1 770,00 €</b>	<b>- €</b>	<b>- €</b>	<b>1 770,00 €</b>
2181000000	Installations générales	- €	- €	- €	- €
2818200000	Matériel de transport	564,59 €	2 102,80 €	- €	2 667,39 €
2818300000	Mat. Bureau et informatique	1 810,74 €	- €	- €	1 810,74 €
2818310000	Mat. Bureau EJ	16 639,44 €	- €	- €	16 639,44 €
2818320000	Mat. Bureau PRC	29 641,51 €	- €	- €	29 641,51 €
2818330000	Mat. Bureau PRC	40 200,25 €	- €	- €	40 200,25 €
5818500000	Cheptel Déols	609,80 €	- €	- €	609,80 €
<b>Total</b>	<b>Autres Immobilisations</b>	<b>89 466,33 €</b>	<b>2 102,80 €</b>	<b>- €</b>	<b>91 569,13 €</b>
	<b>TOTAL</b>	<b>108 269,08 €</b>	<b>2 102,80 €</b>	<b>- €</b>	<b>110 371,88 €</b>

## Annexe 2 – Tableau des provisions

	Début exercice	Dotations	Reprises	Fin exercice
<u>Provisions réglementées</u>				
Amortissements dérogatoires	0			0
TOTAL	0	0	0	0
<u>Provisions pour risques et charges</u>				
Provisions pour risques	45 569	0	45 569	0
Provisions pour pensions et obligations similaires				0
Provisions pour charges réparties sur plusieurs exercices				0
Autres provisions pour risques et charges	4 316	0	4 316	0
TOTAL	49 885	0	49 885	0
<u>Provisions pour dépréciations</u>				
Sur comptes d'usagers				
Sur comptes des organismes payeurs				
TOTAL	0	0	0	0
<u>Provisions pour dépréciations des comptes financiers</u>				
.....				
TOTAL	0	0	0	0
<b>TOTAL GENERAL</b>	<b>49 885</b>	<b>0</b>	<b>49 885</b>	<b>0</b>
<u>Dont dotations et reprises</u>				
D'exploitation			49 885	
Financières				
Exceptionnelles				

### Annexe 3 – Tableau des échéances, créances et dettes

Créances	Montant brut	A un an au plus	A plus d'un an
<u>Actif immobilisé</u>			
Titres de participation			
Prêts au personnel			
Autres immobilisations financières	74 314		74 314
Autres prêts			
Dépôts et cautionnements	6 080		6 080
TOTAL	80 395	0	80 395
<u>Actif circulant</u>			
Acomptes fournisseurs	4 935	4 935	
Usagers	1 908	1 908	
Organismes payeurs			
Personnel	5 284	5 284	
Organismes sociaux			
Etats et autres collectivités publiques	1 854 089	1 854 089	
Débiteurs divers	5 696	5 696	
TOTAL	1 871 911	1 871 911	0
Charges constatées d'avances	10 939	10 939	0
<b>TOTAL GENERAL</b>	<b>1 963 245</b>	<b>1 882 850</b>	<b>80 395</b>

Dettes	Montant brut	A un an au plus	A plus d'un an
<u>Dettes financières</u>			
Emprunts et dettes auprès des établissements de crédit	202 391	202 391	
Dépôts et cautionnements reçus			
Emprunts et dettes assortis de conditions particulières			
Autres emprunts et dettes			
TOTAL	202 391	202 391	0
<u>Autres dettes</u>			
Fournisseurs	145 800	145 800	
Usagers			
Organismes payeurs			
Avances organismes payeurs			
Personnel	65 147	65 147	
Organismes sociaux	78 432	78 432	
Etats et autres collectivités publiques	7 798	7 798	
Autres dettes	3 141	3 141	
TOTAL	300 317	300 317	0
Produits constatés d'avances	0	0	0
<b>TOTAL GENERAL</b>	<b>502 708</b>	<b>502 708</b>	<b>0</b>



## Annexe 4 – Produits à recevoir et charges à payer

### Produits à recevoir

	Montant	
	31/12/2008	31/12/2007
<u>Immobilisations financières</u>		
Participations		
Créances rattachées à des participations		
Autres titres immobilisés		
Prêts		
Autres immobilisations financières		
<u>Actif circulant</u>		
Usagers et comptes rattachés		
Autres créances	5 696	3 110
Valeurs mobilières de placement		
Disponibilités		
<b>TOTAL</b>	<b>5 696</b>	<b>3 110</b>

### Charges à payer

	Montant	
	31/12/2008	31/12/2007
Emprunts obligataires		
Emprunts et dettes auprès des établissements de crédit	3 443	2 800
Emprunts et dettes financières divers		
Dettes fournisseurs et comptes rattachés	24 646	12 405
Dettes fiscales et sociales	97 101	86 889
Dettes sur immobilisations et comptes rattachés		
Autres dettes	0	0
<b>TOTAL</b>	<b>125 190</b>	<b>102 094</b>

## Annexe 5 – Produits et charges constatés d'avance

### Produits constatés d'avance

	Montant	
	31/12/2008	31/12/2007
Produits d'exploitation pour :	0	17 102
Produits financiers pour :		
Produits exceptionnels pour :		
<b>TOTAL</b>	<b>0</b>	<b>17 102</b>

### Charges constatées d'avance

	Montant	
	31/12/2008	31/12/2007
Charges d'exploitation pour :	10 939	10 533
Charges financières pour :		
Charges exceptionnelles pour :		
<b>TOTAL</b>	<b>10 939</b>	<b>10 533</b>

**Annexe 6 – Capitaux propres**

		08/03/2008	14/03/2009	14/03/2009
		Les Bordes	Montlouis	Montlouis
		Bilan après AG	CA/AG	Bilan après AG
		1	2	3
<b>I : Capitaux propres : Evolution hors subventions</b>				
1023.09	Fonds associatifs : Cormainville	2 988,00 €		2 988,00 €
1023.13.2	Fonds associatifs : Chatillon-sur-Loire	2 896,53 €		2 896,53 €
1023.14	Fonds associatifs : Montreuil	990,92 €		990,92 €
1023.25.2	Fonds associatifs : La Puisaye	4 871,97 €		4 871,97 €
1023.26.1	Fonds associatifs : Jussy-le-Chaudrier	1 372,04 €		1 372,04 €
1023.28.3	Fonds associatifs : Neung-sur-Beuvron	14 189,04 €		14 189,04 €
1023.37.2	Fonds associatifs : Mézières-en-Brenne	1 524,49 €		1 524,49 €
1023.40	Fonds associatifs : Saint-Brisson	820,94 €		820,94 €
1023.57.2	Fonds associatifs : Montreuil	933,61 €		933,61 €
1023.72	Fonds associatifs : Noyers-sur-Cher	891,83 €		891,83 €
1023.73.3	Fonds associatifs : Allouis	2 137,95 €		2 137,95 €
1023.74.3	Fonds associatifs : Guilly	2 763,75 €		2 763,75 €
1023.76.3	Fonds associatifs : Noizay	511,31 €		511,31 €
1023.77.3	Fonds associatifs : Couffy	93,67 €		93,67 €
1023.78.3	Fonds associatifs : Chatillon-sur-Cher	1 909,94 €		1 909,94 €
1023.79.3	Fonds associatifs : Selles-sur-Cher	2 661,34 €		2 661,34 €
1023.89.4	Fonds associatifs : Saint-Patrice	1 554,83 €		1 554,83 €
1023.94	Fonds associatifs : Saint-Firmin	1 588,67 €		1 588,67 €
1023.99	Fonds associatifs : Berry-Bouy	1 076,86 €		1 076,86 €
1023.102	Fonds associatifs : Beaumont en Véron	209,80 €		209,80 €
1023.103	Fonds associatifs : Savigny en Véron	271,80 €		271,80 €
1023.104	Fonds associatifs : Saint Germain sur Vienne	160,28 €		160,28 €
1023.105	Fonds associatifs : Lunery	1 240,00 €		1 240,00 €
1023.106	Fonds associatifs : Couffy	366,18 €		366,18 €
1023.107	Fonds associatifs : Chapelle aux Naux	604,07 €		604,07 €
1023.109	Fonds associatifs : Couffy	274,00 €		274,00 €
1023.111	Fonds associatifs : Auneau	53,66 €		53,66 €
1023.112	Fonds associatifs : Chatillon sur Cher	477,60 €		477,60 €
1023.113	Fonds associatifs : Bléré	830,69 €		830,69 €
1023.114	Fonds associatifs : La Membrolle sur Choisille	40,68 €		40,68 €
1023.116	Fonds associatifs : Deols	1 690,00 €		1 690,00 €
1023.130	Fonds associatifs : Chinon	3 276,53 €		3 276,53 €
1023.132	Fonds associatifs : Friches des Parterres	1 211,82 €		1 211,82 €
1023.134	Fonds associatifs : Varinnes	- €	1 984,31 €	1 984,31 €
1065	Réserve générale d'intervention	66 027,81 €	- 6 891,22 €	59 136,59 €
106510	Réserve Investissements 2005 *	- €		- €
1068	Fonds pour investissement	- 9 055,19 €	- 1 984,31 €	- 11 039,50 €
	Résultat de l'exercice 2008	- €		- €
<b>TOTAL</b>		<b>113 457,41 €</b>	<b>- 6 891,22 €</b>	<b>106 566,19 €</b>

## Annexe 7 – Adhésions, souscriptions et mécénat

### Evolutions des adhésions et des souscriptions

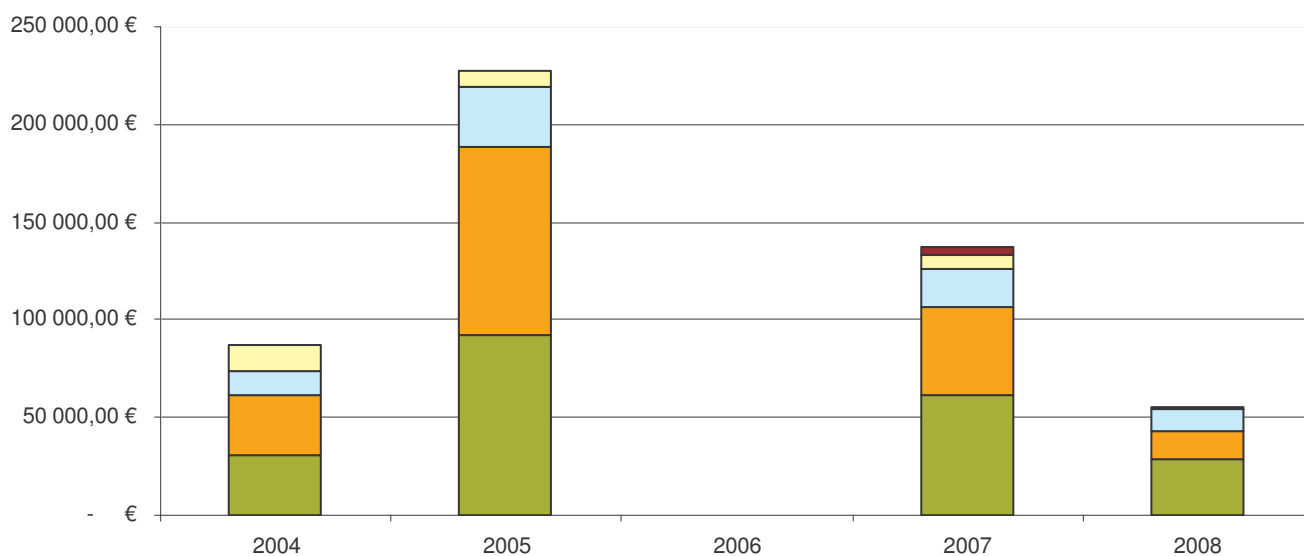
	2007		2008				2008	
	ADH	SOUSC	Adhésions et souscriptions nouvelles		Adhésions et souscriptions perdues		ADH	SOUSC
<b>18 CHER</b>	45		9		14		40	
		0		1		0		1
<b>28 EURE-ET-LOIR</b>	22		7		7		22	
		0		0		0		0
<b>36 INDRE</b>	14		5		4		15	
		2		0		2		0
<b>37 INDRE-ET-LOIRE</b>	24		8		7		25	
		0		1		0		1
<b>41 LOIR-ET-CHER</b>	14		4		5		13	
		0		0		0		0
<b>45 LOIRET</b>	73		13		16		70	
		2		0		1		1
<b>REGION CENTRE</b>	<b>192</b>		<b>46</b>		<b>53</b>		<b>185</b>	
		<b>4</b>		<b>2</b>		<b>3</b>		<b>3</b>
<b>RESTE de la FRANCE</b>	20		4		6		18	
		0		0		0		0
<b>ETRANGER</b>	0		0		0		0	
		0		0		0		0
<b>TOTAL</b>	<b>212</b>		<b>50</b>		<b>59</b>		<b>203</b>	
		<b>4</b>		<b>2</b>		<b>3</b>		<b>3</b>

### Mécénat

Nom du Partenaire	Nature du partenariat	Objet	Montant
<b>VIERZON</b>	Subvention	Soutien général	3 812,00 €
<b>GSM</b>	Convention de Mécénat	Gestion Les Chaumes du Vernillet	3 500,00 €
<b>CEMEX</b>	Convention de Mécénat	Gestion Les Gléneaux	3 500,00 €
<b>LIGERIENNE GRANULATS</b>	Convention de Mécénat	Gestion Rives de Beaugency	2 500,00 €
<b>TOTAL</b>			<b>13 312,00 €</b>

## Annexe 8 – Evolution de la Maîtrise Foncière

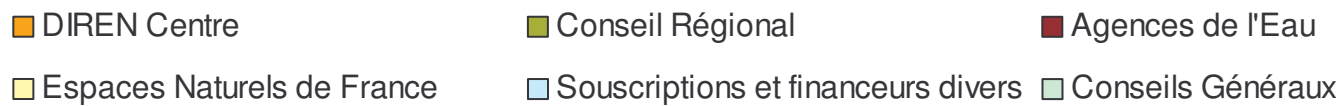
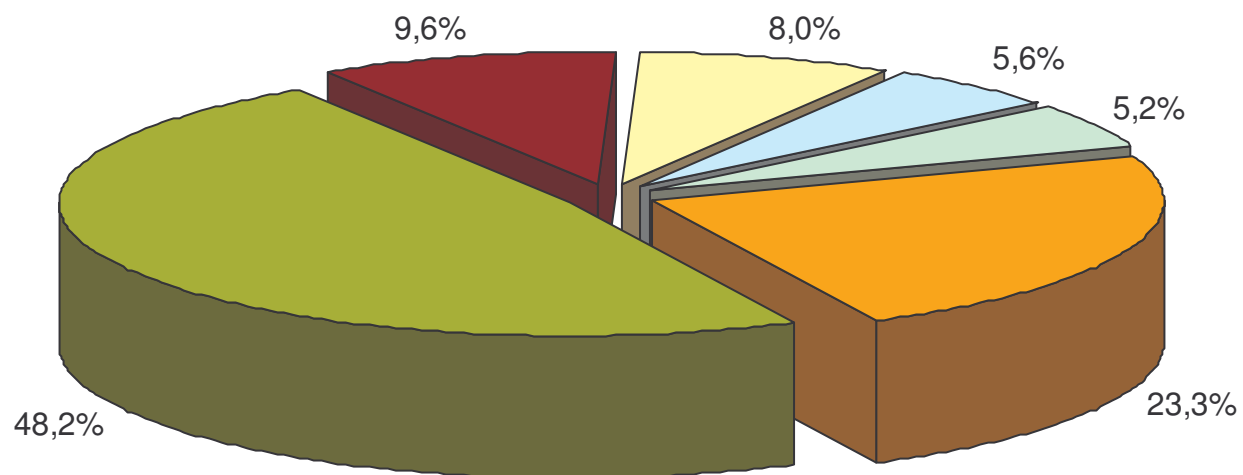
	2004	2005	2006	2007	2008
<b>Total acquisitions</b>	<b>86 835,39 €</b>	<b>227 645,00 €</b>	- €	<b>137 468,89 €</b>	<b>55 809,19 €</b>
DIREN Centre	30 539,37 €	91 782,38 €	- €	61 230,93 €	28 239,08 €
Conseil Régional	30 991,96 €	96 506,10 €	- €	45 432,36 €	15 092,92 €
Agences de l'Eau	12 290,40 €	31 422,70 €	- €	19 110,39 €	10 492,88 €
Conseils Généraux	13 013,67 €	7 933,82 €	- €	7 206,86 €	- €
Souscriptions et financeurs divers	- €	- €	- €	4 488,35 €	1 984,31 €



DIREN Centre
  Conseil Régional
  Agences de l'Eau
  Conseils Généraux
  Souscriptions et financeurs divers

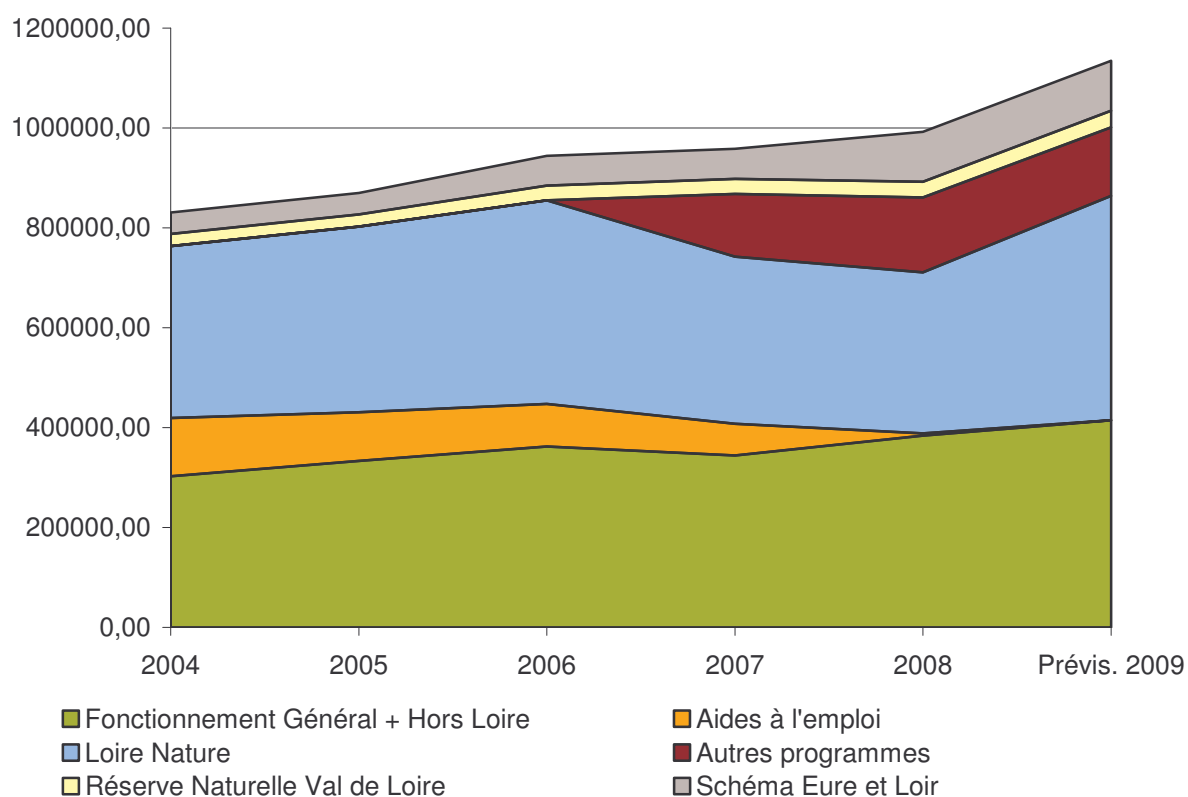
### Maîtrise Foncière ( depuis la création du Conservatoire )

DIREN Centre	Conseil Régional	Agences de l'Eau	Espaces Naturels de France	Souscriptions et financeurs divers	Conseils Généraux	TOTAL
672 541,32 €	1 347 200,90 €	276 173,19 €	221 138,04 €	155 842,23 €	142 314,34 €	<b>2 815 210,02 €</b>
23,89%	47,85%	9,81%	7,86%	5,54%	5,06%	<b>100,00%</b>

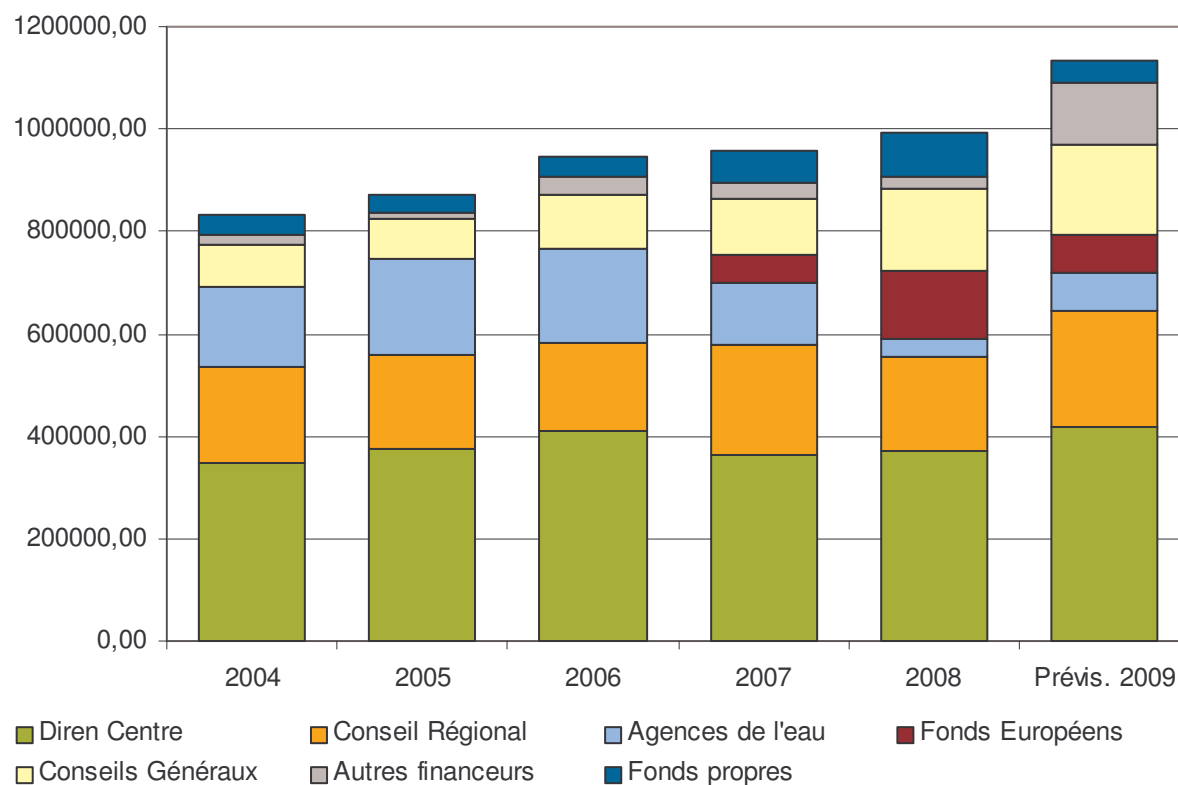


## Annexe 9 – Subventions de fonctionnement

### Evolution des subventions de fonctionnement selon leur objet

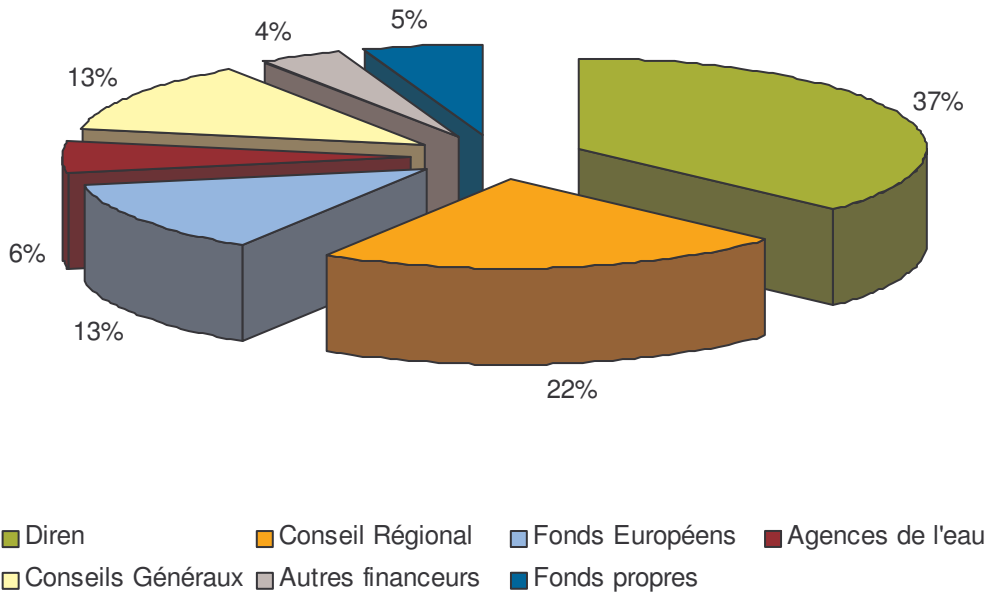


### Evolution des subventions de fonctionnement selon leur origine

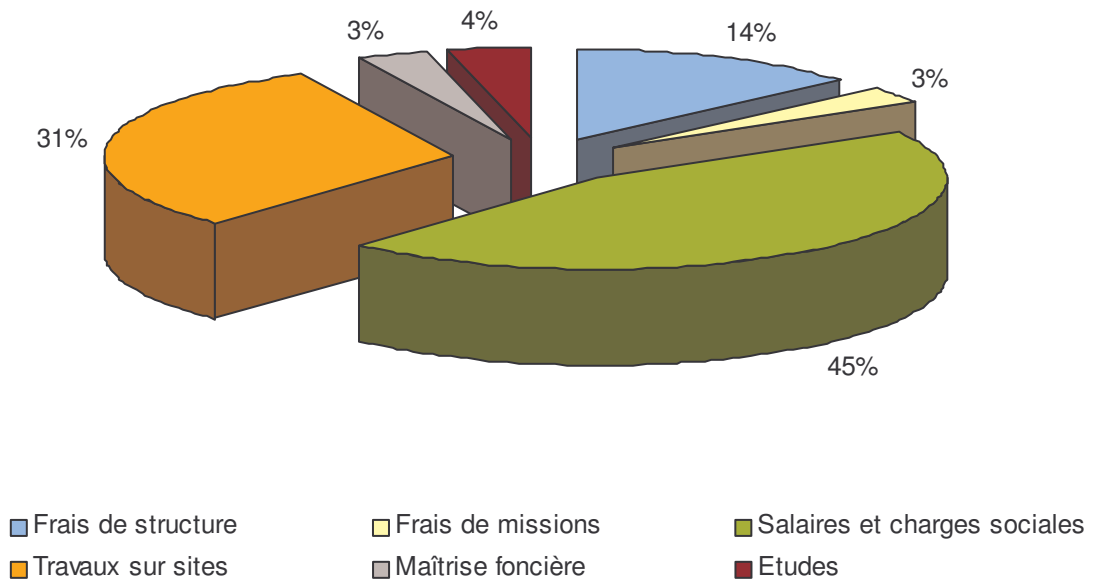


## Annexe 10 – Recettes et dépenses 2008

### Origine des recettes 2008



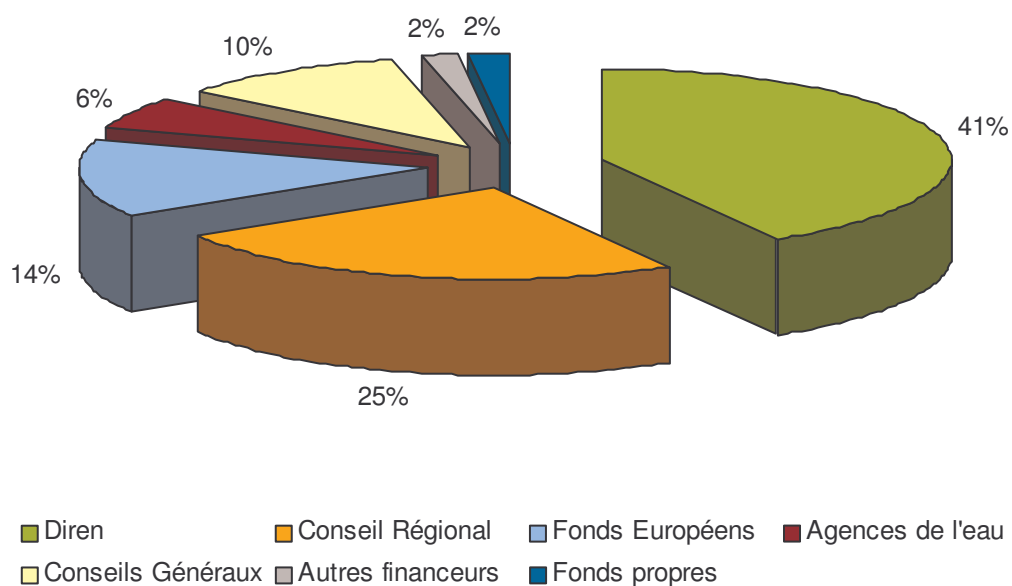
### Nature des dépenses 2008



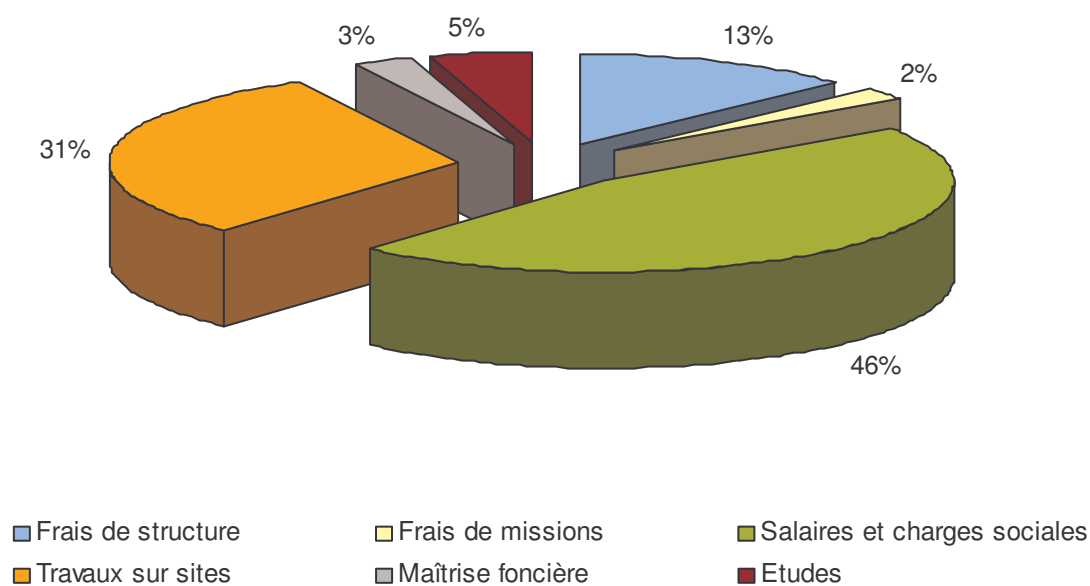


## Annexe 11 – Recettes et dépenses prévisionnelles 2009

### Origine des recettes prévisionnelles 2009

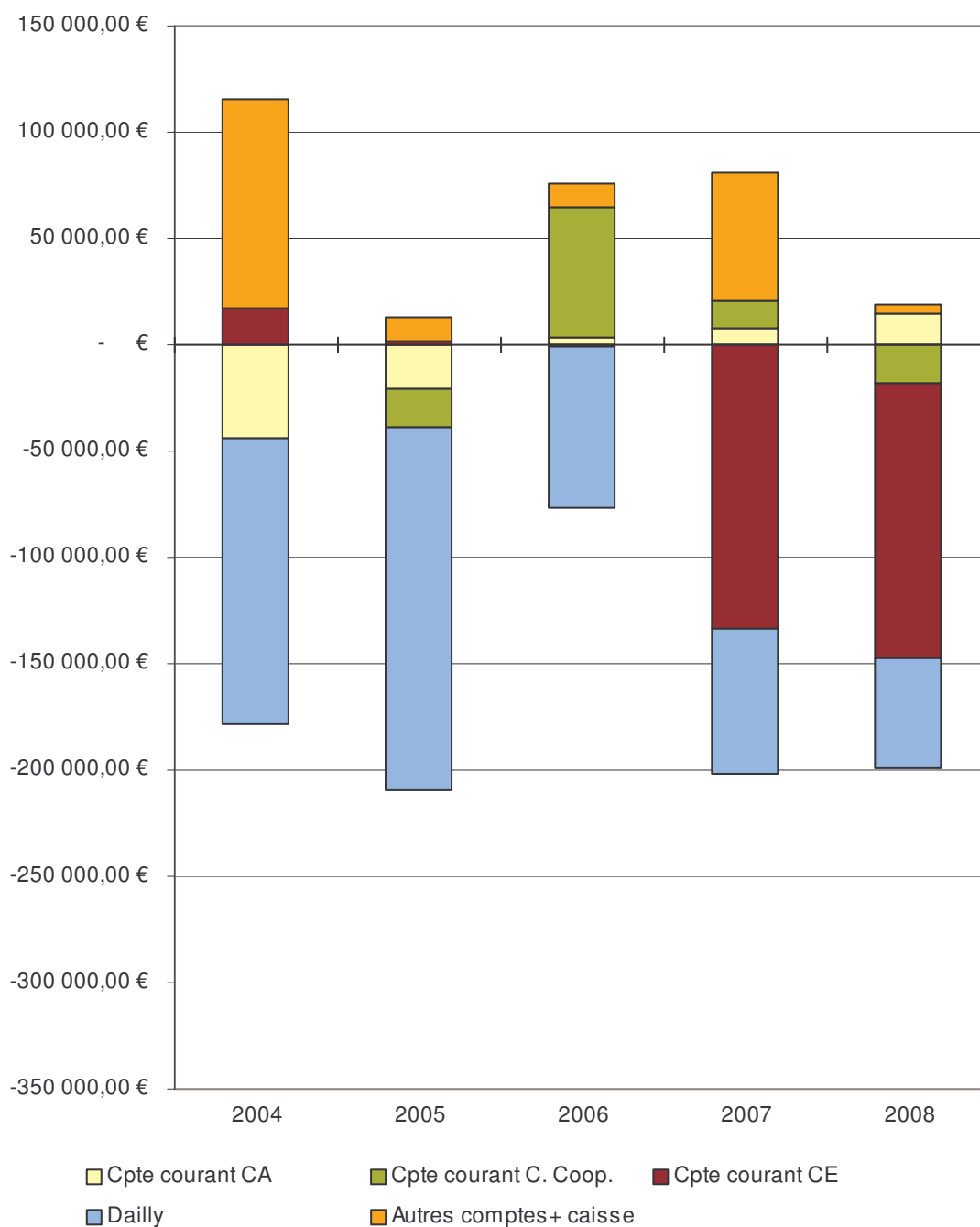


### Nature des dépenses prévisionnelles 2009



## Annexe 12 – Evolution de la trésorerie ( 2004 – 2008 )

	2004	2005	2006	2007	2008
<b>Cpte courant CA</b>	- 44 355,56 €	- 20 261,99 €	3 322,80 €	7 820,63 €	14 776,28 €
<b>Cpte courant C. Coop.</b>	- €	- 18 403,09 €	61 649,86 €	12 472,62 €	- 17 883,60 €
<b>Cpte courant CE</b>	17 291,47 €	1 678,01 €	- 489,76 €	-133 592,16 €	-129 836,86 €
<b>Dailly</b>	-134 450,08 €	-170 974,07 €	- 75 916,30 €	- 68 481,73 €	- 51 227,31 €
<b>Autres comptes+ caisse</b>	98 218,36 €	10 985,41 €	10 529,75 €	61 172,11 €	3 857,71 €



**Annexe 13 – Grille des salaires appliquée au Conservatoire**  
**( Convention Collective Nationale de l'Animation )**

Minimums conventionnels :

➤ Emplois administratifs :

- ✘ Directeur : Groupe 9 – coefficient 500
- ✘ Coordinateur administratif et financier : Groupe 7 – coefficient 400
- ✘ Comptable : Groupe 6 – coefficient 350
- ✘ Secrétaire : Groupe 5 – coefficient 300

➤ Emplois techniques :

- ✘ Coordinateur scientifique : Groupe 7 – coefficient 400
- ✘ Coordinatrice communication : Groupe 7 – coefficient 400
- ✘ Coordinateurs bi-départementaux : Groupe 7 – coefficient 400
- ✘ Médiateurs : Groupe 5 – coefficient 300
- ✘ Eco-interprètes : Groupe 5 – coefficient 300
- ✘ animateurs : Groupe 5 – coefficient 300
- ✘ Chargé de mission Eure et Loir : Groupe 6 – coefficient 350
- ✘ Chargé de mission Réserve Naturelle du Val de Loire : Groupe 6 – coefficient 350
- ✘ Géomaticien : Groupe 6 – coefficient 350
- ✘ animateur document d'objectifs Loire-Allier : Groupe 6 – coefficient 350

Valeur du point : - 5,45 € à compter du 01/01/2008  
- 5,48 € à compter du 01/09/2008  
- 5,56 € à compter du 01/01/2009

N.B. : - Il convient de rajouter à ces salaires la prime d'ancienneté  
- Il a été attribué à certains salariés des primes différentielles mensuelles  
- Ces coefficients sont établis pour un travail à temps complet

Salariés	Intitulé du poste	ETP	Date embauche	Date sortie	Droits Au DIF au 01/01/2009 ( en heures )	Date de mise à 0
ALLARD Benoît	Chargé de projet Eure et Loir	1	20/02/01		100	
BAUDOUIN Marie	Chargé de mission Eure et Loir	1	17/06/08		12	
BLANC Perrine	Eco-interprète ( chargé de mission scientifique)	1	01/08/08		9	
BRETON Frédéric	Directeur	1	01/02/03		100	
BRETTE Ophélie	Eco-interprète ( chargé de mission scientifique)	1	23/03/04		96	
BROSSOLASCO Karine	Médiateur en environnement (chargé de mission gestion)	1	02/04/02		100	
CHOREIN Adrien	Eco-interprète ( chargé de mission scientifique)	1	01/09/08		7	
COLOMBO Jean Baptiste	Chargé de projet Natura 2000	1	17/12/06		40	
COTTY Pascal	Animateur nature	1	02/02/02		100	
DOITRAND Renaud	Coordinateur d'antenne 18/36	1	02/12/98		100	
GIFFAUT Antoine	Médiateur en environnement (chargé de mission gestion)	1	23/03/04		61	
GONZAGA Sandra	Animateur nature	1	01/10/99		100	
GRAVRAND Isabelle	Coordination animation communication	1	01/09/00		100	
GRESSETTE Serge	Eco-interprète ( chargé de mission scientifique)	1	01/10/99		100	
GREYO David	Médiateur en environnement (chargé de mission gestion)	1	02/11/99		72	
HERAULT Hétienne	Eco-interprète ( chargé de mission scientifique)		02/12/02	09/04/2005	24	-20 en 2010 -4 en 2011
HERGOTT François	Coordinateur d'antenne 28/45	1	15/09/98		100	
LAUNAY Maryline	Secrétaire de direction	1	01/11/94		100	
LESTRAT Ludovic	Technicien SIG / SGBD	1	05/06/05		72	
L'HOSPITALIER Marie	Eco-interprète ( chargé de mission scientifique)		16/05/05	24/12/2007	53	-20 en 2012 -20 en 2013 -13 en 2014
NEYER Catherine	Chargé de mission animation RNVL	0,64	01/04/00		100	
PRIOL Pierre	Responsable administratif et financier	1	01/08/98		100	
REVEL Christelle	Coordinateur d'antenne 37/41	1	03/09/02		100	
THEOPHILE Laurent	Comptable	1	03/07/02		100	
VERITE Manuella	Animateur nature	1	01/10/99		100	
					<b>1946</b>	

Désignation	Attributions	Nb jours	Nb heures	Valorisation
GUINY Hervé	CA - Consv Les Gléneaux	5	39	1 009,71 €
THEVENIN Jean Paul	CA - CS - Consv Les Chaumes de la Périsse	7	54,6	1 413,59 €
PREVOST Michel	CA - Consv Les Prairies du Montet	18,25	142,35	3 685,44 €
PARISOT Jean	CA	7	54,6	1 413,59 €
FLEURY François	Consv Entre les Levées	3,5	27,3	706,80 €
THOMAS Alain	CA - CS - Consv Plaine de la Villaine et Grands Buissons	29,75	232,05	6 007,77 €
LEFEBVRE Annick	Consv adjoint Plaine de la Villaine	12,25	95,55	2 473,79 €
SERVANT MASSE Hélène	Consv Le Pont	2	15,6	403,88 €
KAISER Bruno	Consv adjoint Benne	3,40	26,5	686,09 €
RENARD Philippe	CS - Consv Les Ethouars	10	78	2 019,42 €
BOURDIN Jean Claude	CA - Consv Chaumes du Vernillet	23	179,4	4 644,67 €
ROSOUX René	CA - CS - Consv adjoint Ile des Mahis	20,5	159,9	4 139,81 €
ROSOUX DE BELLEFROID Marie des Neiges	Consv Ile des Mahis	13	101,4	2 625,25 €
CANTONE Evelyne	Consv Noyers sur Cher	4	31,2	807,77 €
MEHEUST David	Consv Benne	36,3	290	7 508,10 €
<b>TOTAL</b>		<b>194,95</b>	<b>1527,45</b>	<b>39 545,68 €</b>

Consv = Conservateur de site

CA = Membre Conseil d'Administration

CS = Membre Conseil Scientifique

**CONSERVATOIRE DU PATRIMOINE NATUREL  
DE LA REGION CENTRE**

**RAPPORT GENERAL  
DU COMMISSAIRE AUX COMPTES  
SUR LES COMPTES DE L'EXERCICE  
COUVRANT LA PERIODE  
DU 1<sup>ER</sup> JANVIER AU 31 DECEMBRE 2008**

CONSERVATOIRE DU PATRIMOINE NATUREL  
DE LA REGION CENTRE  
30 rue Bretonnerie  
45000 ORLEANS

RAPPORT GENERAL  
DU COMMISSAIRE AUX COMPTES  
SUR LES COMPTES DE L'EXERCICE  
COUVRANT LA PERIODE  
DU 1<sup>ER</sup> JANVIER AU 31 DECEMBRE 2008

Mesdames, Messieurs,

En exécution de la mission qui nous a été confiée par votre Association lors de votre Assemblée Générale Ordinaire du 17 mars 2007, nous vous présentons notre rapport sur :

- le contrôle des comptes annuels de l'Association du Conservatoire du Patrimoine Naturel de la Région Centre, tels qu'ils sont joints au présent rapport,
- la justification de nos appréciations,
- les vérifications spécifiques et informations spécifiques prévues par la loi,

Les comptes annuels ont été arrêtés par le conseil d'administration de votre association. Il nous appartient, sur la base de notre audit, d'exprimer notre opinion sur ces comptes.

## **I - OPINION SUR LES COMPTES ANNUELS**

Nous avons effectué notre audit selon les normes professionnelles applicables en France ; ces normes requièrent la mise en oeuvre de diligences permettant d'obtenir l'assurance raisonnable que les comptes annuels ne comportent pas d'anomalies significatives.

Un audit consiste à examiner, par sondages ou au moyen d'autres méthodes de sélection, les éléments justifiant des montants et informations figurant dans les comptes annuels.

Il consiste également à apprécier les principes comptables suivis et les estimations significatives retenues et la présentation d'ensemble des comptes.

Nous estimons que les éléments que nous avons collectés sont suffisants et appropriés pour fonder notre opinion.

Nous certifions que les comptes annuels sont, au regard des règles et principes comptables français, réguliers et sincères et donnent une image fidèle du résultat des opérations de l'exercice écoulé ainsi que de la situation financière et du patrimoine de l'association à la fin de cet exercice.



**II – JUSTIFICATION DES APPRECIATIONS**

En application des dispositions de l'article L 823-9 du Code de commerce relatives à la justification de nos appréciations, nous vous informons que les appréciations auxquelles nous avons procédé pour émettre l'opinion ci-dessus, portant notamment sur les principes comptables suivis et les estimations significatives retenues pour l'arrêté des comptes, ainsi que leur présentation d'ensemble, n'appellent pas de commentaire particulier.

Les appréciations ainsi portées s'inscrivent dans le cadre de notre démarche d'audit des comptes annuels, pris dans leur ensemble, et ont donc contribué à la formation de notre opinion exprimée dans la première partie de ce rapport.


**III – VERIFICATIONS SPECIFIQUES**

Nous avons également procédé aux vérifications spécifiques prévues par la loi.

Nous n'avons pas d'observations à formuler sur la sincérité et la concordance avec les comptes annuels des informations qui vous sont fournies dans les documents traitant de la situation financière et les comptes annuels.

Fait à Fondettes,  
Le 23 février 2009

Pour la S.A.R.L. ROUXEL BRIERE AGEFEX  
Commissaire aux Comptes



Guy BRAULT  
Mandataire

COMPTES ANNUELS

**Bilan - Actif**

BILAN		Brut	Amort. et Provisions	Net au 31/12/2008	Net au 31/12/2007
<b>ACTIF IMMOBILISE</b>	<b>Immobilisations incorporelles</b>				
	Concessions, brevets et droits assimilés	17 033	-17 033	0	0
	<b>Immobilisations corporelles</b>				
	Terrains	2 817 194	0	2 817 194	2 761 385
	Installations techniques, matériel et outillage industriel	1 770	-1 770	0	0
	Autres immobilisations corporelles	95 210	-91 569	3 641	5 744
	Immobilisations en cours / Avances et acomptes corp	0	0	0	0
Autres immobilisations financières	80 395	0	80 395	92 866	
<b>TOTAL I</b>		<b>3 011 602</b>	<b>-110 372</b>	<b>2 901 230</b>	<b>2 859 995</b>
<b>ACTIF CIRCULANT</b>	<b>Stocks</b>				
	<b>Créances</b>				
	Fournisseurs et comptes rattachés	4 935	0	4 935	17 151
	Clients et comptes rattachés	1 908	0	1 908	1 230
	Personnel	5 284	0	5 284	5 124
	Autres créances	1 859 785	0	1 859 785	1 526 723
	<b>Valeurs mobilières de placement</b>				
Valeurs mobilières de placement	0	0	0	0	
<b>Disponibilités</b>					
Disponibilités	18 634	0	18 634	81 465	
<b>Comptes de régularisation</b>	Charges constatées d'avance	10 939	0	10 939	10 533
	<b>TOTAL II</b>	<b>1 901 484</b>	<b>0</b>	<b>1 901 484</b>	<b>1 642 226</b>
	Charges à répartir sur plusieurs exercices ( III )	0		0	0
Primes de remboursement des emprunts ( IV )	0		0	0	
Ecart de conversion actif ( V )	0		0	0	
<b>TOTAL GENERAL ( I + II + III + IV + V )</b>		<b>4 913 086</b>	<b>-110 372</b>	<b>4 802 714</b>	<b>4 502 221</b>

**Bilan - Passif**

BILAN		Net au 31/12/2008	Net au 31/12/2007
<b>FONDS PROPRES</b>	<b>Fonds associatifs - Fonds propres</b>		
	Fonds associatifs sans droit de reprise	2 887 572	2 846 483
	Réserves	56 973	121 333
	<i>Résultat de l'exercice</i>	<i>-6 891</i>	<i>-64 361</i>
	<b>Fonds associatifs - Autres fonds associatifs</b>		
	Fonds associatifs avec droit de reprise	1 362 353	1 072 110
	Subventions d'investissement	0	0
	Provisions réglementées	0	0
	<b>TOTAL I</b>	<b>4 300 006</b>	<b>3 975 566</b>
	<b>Provisions risques et charges</b>	Provisions pour risques	0
Provisions pour charges		0	4 316
<b>TOTAL II</b>		<b>0</b>	<b>49 885</b>
<b>Fonds dédiés</b>	<b>Fonds dédiés</b>		
	<b>TOTAL III</b>	<b>0</b>	<b>0</b>
<b>DETTES</b>	Emprunts et dettes auprès des établissements de crédits	202 391	204 874
	Dettes fournisseurs et comptes rattachés	145 800	112 426
	Personnel	65 147	55 869
	Organismes sociaux	78 432	70 327
	Autres dettes fiscales et sociales	7 798	8 317
	Autres dettes	3 141	7 857
	<b>TOTAL IV</b>	<b>502 708</b>	<b>476 770</b>
<b>Régulari- sation</b>	Produits constatés d'avance	0	17 102
	<b>TOTAL V</b>	<b>0</b>	<b>17 102</b>
	Ecart de conversion passif ( V )	0	0
	<b>TOTAL GENERAL ( I + II + III + IV + V )</b>	<b>4 802 714</b>	<b>4 502 221</b>

**Compte de Résultat**

	Net au 31/12/2008	Net au 31/12/2007
Production vendue	25 756	26 209
Subventions d'exploitation	1 463 501	1 362 966
Autres produits	58 575	35 546
Amortissements et provisions	49 885	5 923
<b>Total des produits d'exploitation</b>	<b>1 597 718</b>	<b>1 430 643</b>
Achats et charges externes	816 136	678 712
Impôts, taxes et versements assimilés	68 220	69 124
Salaires et Traitements	512 017	512 538
Charges sociales	208 344	214 448
Amortissements et provisions	2 103	46 355
Autres charges	151	5
<b>Total des charges d'exploitation</b>	<b>1 606 971</b>	<b>1 521 181</b>
<b>RÉSULTAT COURANT NON FINANCIER</b>	<b>-9 253</b>	<b>-90 538</b>
Produits financiers	3 594	3 013
Charges financières	15 389	14 703
<b>Résultat financier</b>	<b>-11 795</b>	<b>-11 689</b>
<b>RÉSULTAT COURANT AVANT IMPÔTS</b>	<b>-21 048</b>	<b>-102 227</b>
Produits exceptionnels	14 161	37 993
Charges exceptionnelles	3	126
<b>Résultat exceptionnel</b>	<b>14 157</b>	<b>37 866</b>
Impôts sur les bénéfices	0	0
<b>TOTAL DES PRODUITS</b>	<b>1 615 472</b>	<b>1 471 649</b>
<b>TOTAL DES CHARGES</b>	<b>1 622 363</b>	<b>1 536 010</b>
<b>RÉSULTAT DE L'EXERCICE</b>	<b>-6 891</b>	<b>-64 361</b>
<b>Évaluation des contributions volontaires en nature :</b>		
<b>Produits</b>		
Bénévolat	39 546	
Prestation en nature		
Dons en nature		
<b>Total produits</b>	<b>39 546</b>	<b>0</b>
<b>Charges</b>		
Secours en nature		
Mise à disposition gratuite de biens et services	39 546	
Personnel bénévole		
<b>Total des charges</b>	<b>39 546</b>	<b>0</b>

### Règles et méthodes comptables

Les conventions comptables ont été appliquées dans le respect du principe de prudence, conformément aux hypothèses de base :

- continuité de l'exploitation,
- permanence des méthodes comptables d'un exercice à l'autre,
- indépendance des exercices

et ce conformément aux règles générales d'établissement et de présentation des comptes annuels.

La méthode de base retenue pour l'évaluation des éléments inscrits en comptabilité est la méthode des coûts historiques.

Les immobilisations corporelles sont évaluées à leur coût d'acquisition ( prix d'achat et frais accessoires, hors frais d'acquisition des immobilisations ) ou à leur coût de production. Les intérêts des emprunts spécifiques à la production d'immobilisations sont inclus dans le coût de production de ces immobilisations.

Les amortissements pour dépréciation sont calculés suivant le mode linéaire ou dégressif en fonction de la durée de vie prévue.

- |  |        |
|--|--------|
| - Logiciels :                          | 03 ans |
| - Agencements et aménagements :        | 10 ans |
| - Matériel et outillage :              | 05 ans |
| - Matériel de transport :              | 03 ans |
| - Installations générales :            | 05 ans |
| - Matériel de bureau et informatique : | 03 ans |

La présentation des comptes annuels et les méthodes d'évaluation retenues pour cet exercice n'ont pas été modifiées par rapport à l'exercice précédent.

Annexe 1 - Immobilisations et amortissements

N° Compte	IMMOBILISATIONS	31/12/2007	Augmentation	Diminution	31/12/2008
2050000000	Logiciels PRC	17 032,75 €	- €	- €	17 032,75 €
<b>Total</b>	<b>Frais d'établissement</b>	<b>17 032,75 €</b>	<b>- €</b>	<b>- €</b>	<b>17 032,75 €</b>
211xxxxxx	Terrains	2 761 385,11 €	55 809,19 €	- €	2 817 194,30 €
2120000000	Agencements de terrains	- €	- €	- €	- €
<b>Total</b>	<b>Terrains</b>	<b>2 623 916,22 €</b>	<b>55 809,19 €</b>	<b>- €</b>	<b>2 817 194,30 €</b>
215400000	Matériel	1 770,00 €	- €	- €	1 770,00 €
<b>Total</b>	<b>Matériel</b>	<b>1 770,00 €</b>	<b>- €</b>	<b>- €</b>	<b>1 770,00 €</b>
2181000000	Installations générales	- €	- €	- €	- €
2182000000	Matériel de transport	6 308,40 €	- €	- €	6 308,40 €
2183000000	Mat. Bureau et informatique	1 810,74 €	- €	- €	1 810,74 €
2183100000	Mat. Bureau EJ	16 639,44 €	- €	- €	16 639,44 €
2183200000	Mat. Bureau PRC	29 641,51 €	- €	- €	29 641,51 €
2183300000	Mat. Bureau PRC	40 200,25 €	- €	- €	40 200,25 €
2185000000	Cheptel	609,80 €	- €	- €	609,80 €
<b>Total</b>	<b>Autres Immobilisations</b>	<b>95 210,14 €</b>	<b>- €</b>	<b>- €</b>	<b>95 210,14 €</b>
2310000000	Immobilisation en cours	- €	- €	- €	- €
<b>Total</b>	<b>Immobilisation en cours</b>	<b>- €</b>	<b>- €</b>	<b>- €</b>	<b>- €</b>
2750000000	Dépôts et cautionnements	5 804,15 €	275,87 €	- €	6 080,02 €
2718000000	Autres titres	1 006,50 €	- €	- €	1 006,50 €
2751xxxxxxx	CDC Rauches	59 040,75 €	- €	9 840,13 €	49 200,62 €
2752xxxxxxx	CDC Caillard	27 014,20 €	- €	2 906,84 €	24 107,36 €
<b>Total</b>	<b>Immobilisations financières</b>	<b>92 865,60 €</b>	<b>275,87 €</b>	<b>12 746,97 €</b>	<b>80 394,50 €</b>
<b>TOTAL</b>		<b>2 830 794,71 €</b>	<b>56 085,06 €</b>	<b>12 746,97 €</b>	<b>3 011 601,69 €</b>

N° Compte	AMORTISSEMENTS	31/12/2007	Augmentation	Diminution	31/12/2008
2805000000	Logiciels PRC	17 032,75 €	- €	- €	17 032,75 €
<b>Total</b>	<b>Frais d'établissement</b>	<b>17 032,75 €</b>	<b>- €</b>	<b>- €</b>	<b>17 032,75 €</b>
2812000000	Agencements de terrains	- €	- €	- €	- €
<b>Total</b>	<b>Terrains</b>	<b>- €</b>	<b>- €</b>	<b>- €</b>	<b>- €</b>
281540000	Matériel	1 770,00 €	- €	- €	1 770,00 €
<b>Total</b>	<b>Matériel</b>	<b>1 770,00 €</b>	<b>- €</b>	<b>- €</b>	<b>1 770,00 €</b>
2181000000	Installations générales	- €	- €	- €	- €
2818200000	Matériel de transport	564,59 €	2 102,80 €	- €	2 667,39 €
2818300000	Mat. Bureau et Informatique	1 810,74 €	- €	- €	1 810,74 €
2818310000	Mat. Bureau EJ	16 639,44 €	- €	- €	16 639,44 €
2818320000	Mat. Bureau PRC	29 641,51 €	- €	- €	29 641,51 €
2818330000	Mat. Bureau PRC	40 200,25 €	- €	- €	40 200,25 €
5818500000	Cheptel Déols	609,80 €	- €	- €	609,80 €
<b>Total</b>	<b>Autres Immobilisations</b>	<b>89 466,33 €</b>	<b>2 102,80 €</b>	<b>- €</b>	<b>91 569,13 €</b>
<b>TOTAL</b>		<b>108 269,08 €</b>	<b>2 102,80 €</b>	<b>- €</b>	<b>110 371,88 €</b>

**Annexe 2 – Tableau des provisions**

	Début exercice	Dotations	Reprises	Fin exercice
<u>Provisions réglementées</u>				
Amortissements dérogatoires	0			0
TOTAL	0	0	0	0
<u>Provisions pour risques et charges</u>				
Provisions pour risques	45 569	0	45 569	0
Provisions pour pensions et obligations similaires				0
Provisions pour charges réparties sur plusieurs exercices				0
Autres provisions pour risques et charges	4 316	0	4 316	0
TOTAL	49 885	0	49 885	0
<u>Provisions pour dépréciations</u>				
Sur comptes d'usagers				
Sur comptes des organismes payeurs				
TOTAL	0	0	0	0
<u>Provisions pour dépréciations des comptes financiers</u>				
.....				
TOTAL	0	0	0	0
<b>TOTAL GENERAL</b>	<b>49 885</b>	<b>0</b>	<b>49 885</b>	<b>0</b>
<u>Dont dotations et reprises</u>				
D'exploitation			49 885	
Financières				
Exceptionnelles				



**Annexe 3 – Tableau des échéances, créances et dettes**

Créances	Montant brut	A un an au plus	A plus d'un an
<u>Actif immobilisé</u>			
Titres de participation			
Prêts au personnel			
Autres immobilisations financières	74 314		74 314
Autres prêts			
Dépôts et cautionnements	6 080		6 080
<b>TOTAL</b>	<b>80 395</b>	<b>0</b>	<b>80 395</b>
<u>Actif circulant</u>			
Acomptes fournisseurs	4 935	4 935	
Usagers	1 908	1 908	
Organismes payeurs			
Personnel	5 284	5 284	
Organismes sociaux			
Etats et autres collectivités publiques	1 854 089	1 854 089	
Débiteurs divers	5 696	5 696	
<b>TOTAL</b>	<b>1 871 911</b>	<b>1 871 911</b>	<b>0</b>
Charges constatées d'avances	10 939	10 939	0
<b>TOTAL GENERAL</b>	<b>1 963 245</b>	<b>1 882 850</b>	<b>80 395</b>

Dettes	Montant brut	A un an au plus	A plus d'un an
<u>Dettes financières</u>			
Emprunts et dettes auprès des établissements de crédit	202 391	202 391	
Dépôts et cautionnements reçus			
Emprunts et dettes assortis de conditions particulières			
Autres emprunts et dettes			
<b>TOTAL</b>	<b>202 391</b>	<b>202 391</b>	<b>0</b>
<u>Autres dettes</u>			
Fournisseurs	145 800	145 800	
Usagers			
Organismes payeurs			
Avances organismes payeurs			
Personnel	65 147	65 147	
Organismes sociaux	78 432	78 432	
Etats et autres collectivités publiques	7 798	7 798	
Autres dettes	3 141	3 141	
<b>TOTAL</b>	<b>300 317</b>	<b>300 317</b>	<b>0</b>
Produits constatés d'avances	0	0	0
<b>TOTAL GENERAL</b>	<b>502 708</b>	<b>502 708</b>	<b>0</b>

**Annexe 4 – Produits à recevoir et charges à payer**

**Produits à recevoir**

	Montant	
	31/12/2008	31/12/2007
<u>Immobilisations financières</u>		
Participations		
Créances rattachées à des participations		
Autres titres immobilisés		
Prêts		
Autres immobilisations financières		
<u>Actif circulant</u>		
Usagers et comptes rattachés		
Autres créances	5 696	3 110
Valeurs mobilières de placement		
Disponibilités		
<b>TOTAL</b>	<b>5 696</b>	<b>3 110</b>

**Charges à payer**

	Montant	
	31/12/2008	31/12/2007
Emprunts obligataires		
Emprunts et dettes auprès des établissements de crédit	3 443	2 800
Emprunts et dettes financières divers		
Dettes fournisseurs et comptes rattachés	24 646	12 405
Dettes fiscales et sociales	97 101	86 889
Dettes sur immobilisations et comptes rattachés		
Autres dettes	0	0
<b>TOTAL</b>	<b>125 190</b>	<b>102 094</b>

**Annexe 5 – Produits et charges constatés d'avance**

**Produits constatés d'avance**

	Montant	
	31/12/2008	31/12/2007
Produits d'exploitation pour :	0	17 102
Produits financiers pour :		
Produits exceptionnels pour :		
<b>TOTAL</b>	<b>0</b>	<b>17 102</b>

**Charges constatées d'avance**

	Montant	
	31/12/2008	31/12/2007
Charges d'exploitation pour :	10 939	10 533
Charges financières pour :		
Charges exceptionnelles pour :		
<b>TOTAL</b>	<b>10 939</b>	<b>10 533</b>

**Annexe 6 – Capitaux propres**

		08/03/2008	14/03/2009	14/03/2009
		Les Bordes	Montlouis	Montlouis
		Bilan après AG	CA/AG	Bilan après AG
		1	2	3
<b>I : Capitaux propres : Evolution hors subventions</b>				
1023.09	Fonds associatifs : Cormainville	2 988,00 €		2 988,00 €
1023.13.2	Fonds associatifs : Chatillon-sur-Loire	2 896,53 €		2 896,53 €
1023.14	Fonds associatifs : Montreuil	990,92 €		990,92 €
1023.25.2	Fonds associatifs : La Puisaye	4 871,97 €		4 871,97 €
1023.26.1	Fonds associatifs : Jussy-le-Chaudrier	1 372,04 €		1 372,04 €
1023.28.3	Fonds associatifs : Neung-sur-Beuvron	14 189,04 €		14 189,04 €
1023.37.2	Fonds associatifs : Mézières-en-Brenne	1 524,49 €		1 524,49 €
1023.40	Fonds associatifs : Saint-Brisson	820,94 €		820,94 €
1023.57.2	Fonds associatifs : Montreuil	933,61 €		933,61 €
1023.72	Fonds associatifs : Noyers-sur-Cher	891,83 €		891,83 €
1023.73.3	Fonds associatifs : Allouis	2 137,95 €		2 137,95 €
1023.74.3	Fonds associatifs : Guilly	2 763,75 €		2 763,75 €
1023.76.3	Fonds associatifs : Noizay	511,31 €		511,31 €
1023.77.3	Fonds associatifs : Couffy	93,67 €		93,67 €
1023.78.3	Fonds associatifs : Chatillon-sur-Cher	1 909,94 €		1 909,94 €
1023.79.3	Fonds associatifs : Selles-sur-Cher	2 661,34 €		2 661,34 €
1023.89.4	Fonds associatifs : Saint-Patrice	1 554,83 €		1 554,83 €
1023.94	Fonds associatifs : Saint-Firmin	1 588,67 €		1 588,67 €
1023.99	Fonds associatifs : Berry-Bouy	1 076,86 €		1 076,86 €
1023.102	Fonds associatifs : Beaumont en Véron	209,80 €		209,80 €
1023.103	Fonds associatifs : Savigny en Véron	271,80 €		271,80 €
1023.104	Fonds associatifs : Saint Germain sur Vienne	160,28 €		160,28 €
1023.105	Fonds associatifs : Lunery	1 240,00 €		1 240,00 €
1023.106	Fonds associatifs : Couffy	366,18 €		366,18 €
1023.107	Fonds associatifs : Chapelle aux Naux	604,07 €		604,07 €
1023.109	Fonds associatifs : Couffy	274,00 €		274,00 €
1023.111	Fonds associatifs : Auneau	53,66 €		53,66 €
1023.112	Fonds associatifs : Chatillon sur Cher	477,60 €		477,60 €
1023.113	Fonds associatifs : Bléré	830,69 €		830,69 €
1023.114	Fonds associatifs : La Membrolle sur Choisille	40,68 €		40,68 €
1023.116	Fonds associatifs : Deols	1 690,00 €		1 690,00 €
1023.130	Fonds associatifs : Chinon	3 276,53 €		3 276,53 €
1023.132	Fonds associatifs : Friches des Parterres	1 211,82 €		1 211,82 €
1023.134	Fonds associatifs : Varinnes	- €	1 984,31 €	1 984,31 €
1065	Réserve générale d'intervention	66 027,81 €	- 6 891,22 €	59 136,59 €
106510	Réserve Investissements 2005 *	- €		- €
1068	Fonds pour investissement	- 9 055,19 €	- 1 984,31 €	- 11 039,50 €
	Résultat de l'exercice 2008	- €		- €
<b>TOTAL</b>		<b>113 457,41 €</b>	<b>- 6 891,22 €</b>	<b>106 566,19 €</b>

**Annexe 7 – Adhésions, souscriptions et mécénat**

Evolutions des adhésions et des souscriptions

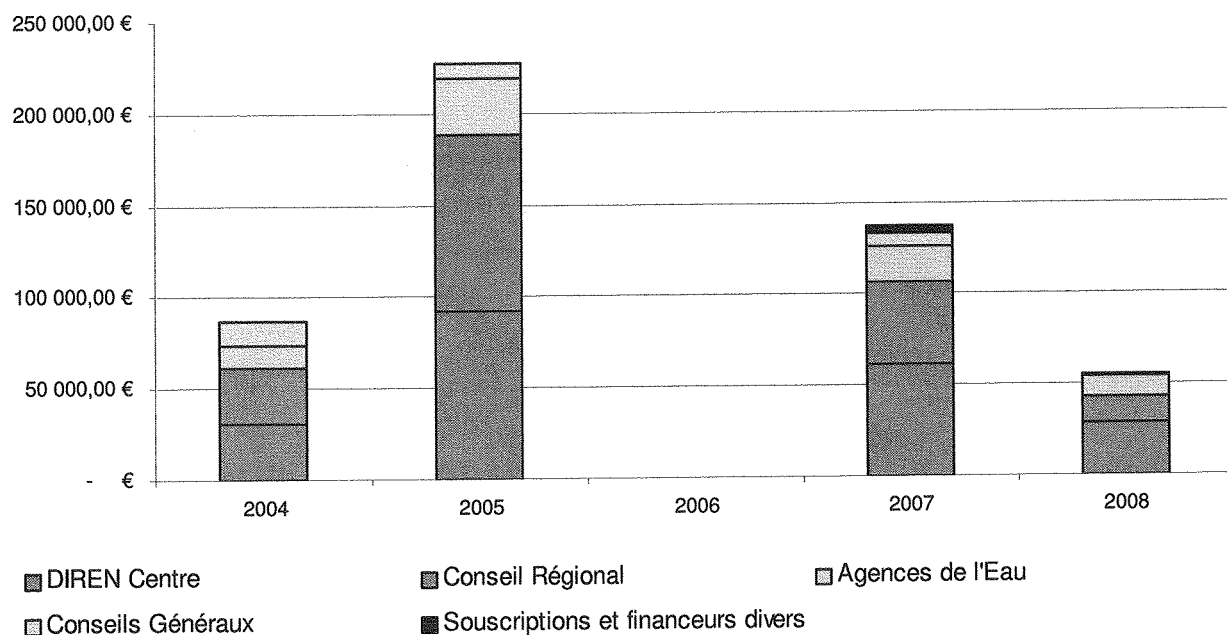
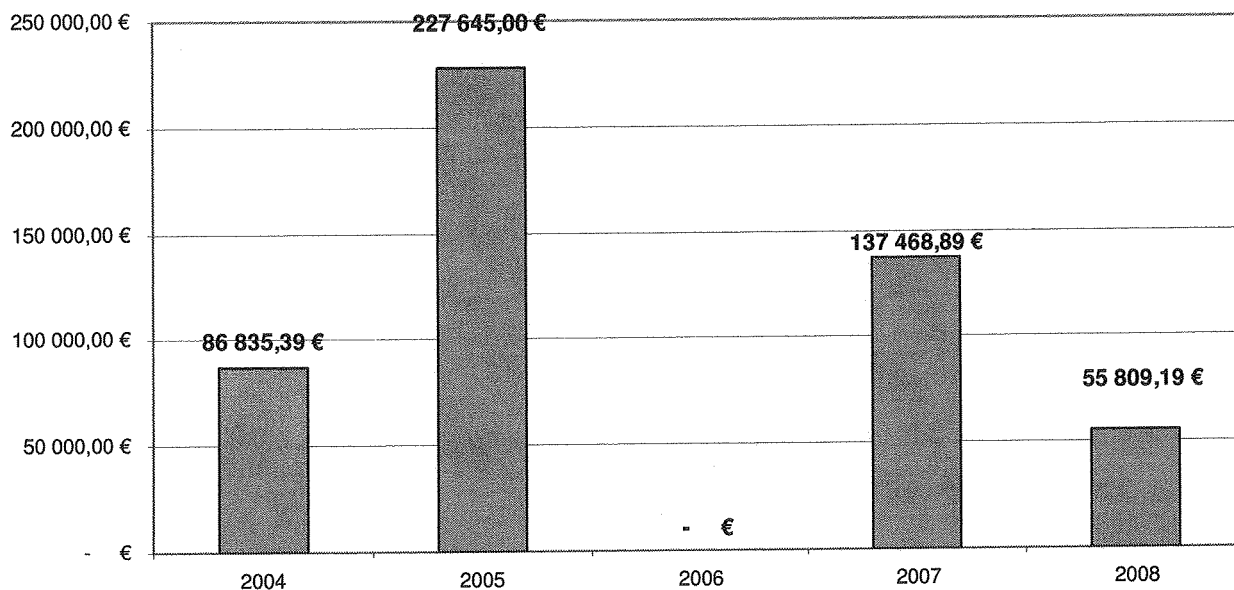
	2007		2008				2008	
	ADH	SOUSC	Adhésions et souscriptions nouvelles		Adhésions et souscriptions perdues		ADH	SOUSC
<b>18 CHER</b>	45		9		14		40	
		0		1		0		1
<b>28 EURE-ET-LOIR</b>	22		7		7		22	
		0		0		0		0
<b>36 INDRE</b>	14		5		4		15	
		2		0		2		0
<b>37 INDRE-ET-LOIRE</b>	24		8		7		25	
		0		1		0		1
<b>41 LOIR-ET-CHER</b>	14		4		5		13	
		0		0		0		0
<b>45 LOIRET</b>	73		13		16		70	
		2		0		1		1
<b>REGION CENTRE</b>	192		46		53		185	
		4		2		3		3
<b>RESTE de la FRANCE</b>	20		4		6		18	
		0		0		0		0
<b>ETRANGER</b>	0		0		0		0	
		0		0		0		0
<b>TOTAL</b>	212		50		59		203	
		4		2		3		3

Mécénat

Nom du Partenaire	Nature du partenariat	Objet	Montant
<b>VIERZON</b>	Subvention	Soutien général	3 812,00 €
<b>GSM</b>	Convention de Mécénat	Gestion Les Chaumes du Vernillet	3 500,00 €
<b>CEMEX</b>	Convention de Mécénat	Gestion Les Gléneaux	3 500,00 €
<b>LIGERIENNE GRANULATS</b>	Convention de Mécénat	Gestion Rives de Beaugency	2 500,00 €
<b>TOTAL</b>			13 312,00 €

**Annexe 8 – Evolution de la Maîtrise Foncière**

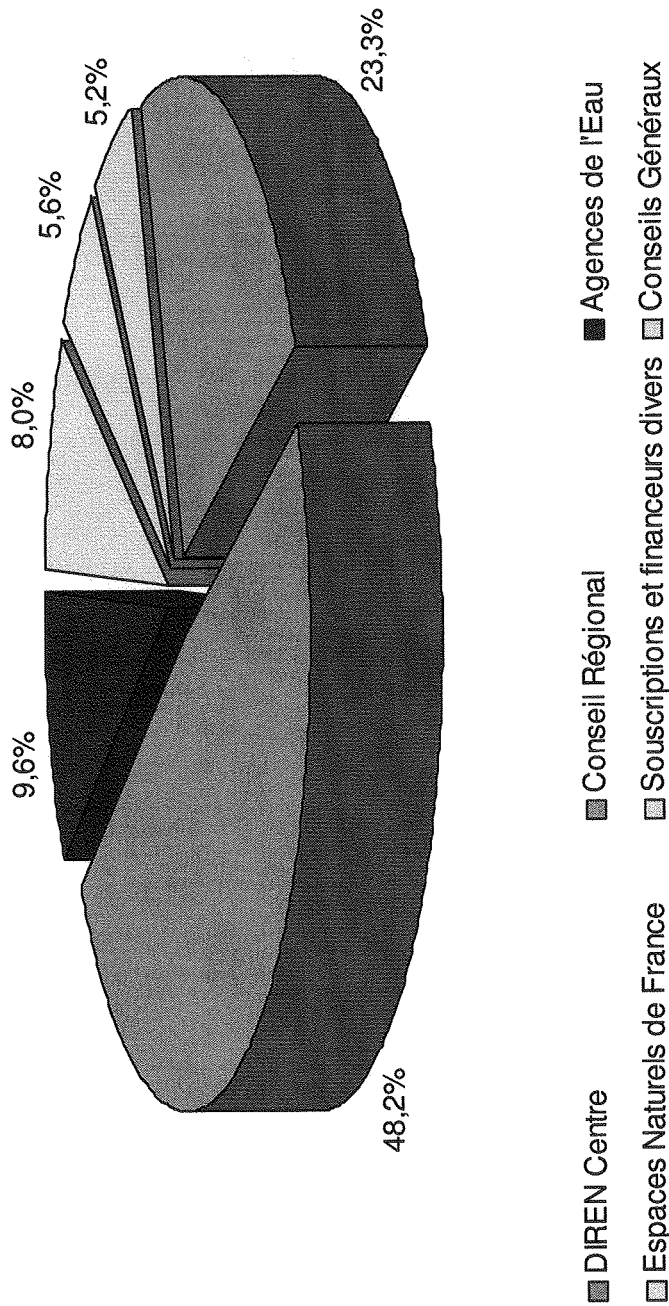
	2004	2005	2006	2007	2008
<b>Total acquisitions</b>	<b>86 835,39 €</b>	<b>227 645,00 €</b>	- €	<b>137 468,89 €</b>	<b>55 809,19 €</b>
DIREN Centre	30 539,37 €	91 782,38 €	- €	61 230,93 €	28 239,08 €
Conseil Régional	30 991,96 €	96 506,10 €	- €	45 432,36 €	15 092,92 €
Agences de l'Eau	12 290,40 €	31 422,70 €	- €	19 110,39 €	10 492,88 €
Conseils Généraux	13 013,67 €	7 933,82 €	- €	7 206,86 €	- €
Souscriptions et financeurs divers	- €	- €	- €	4 488,35 €	1 984,31 €



**Annexe 8 – Evolution de la Maîtrise Foncière ( suite )**

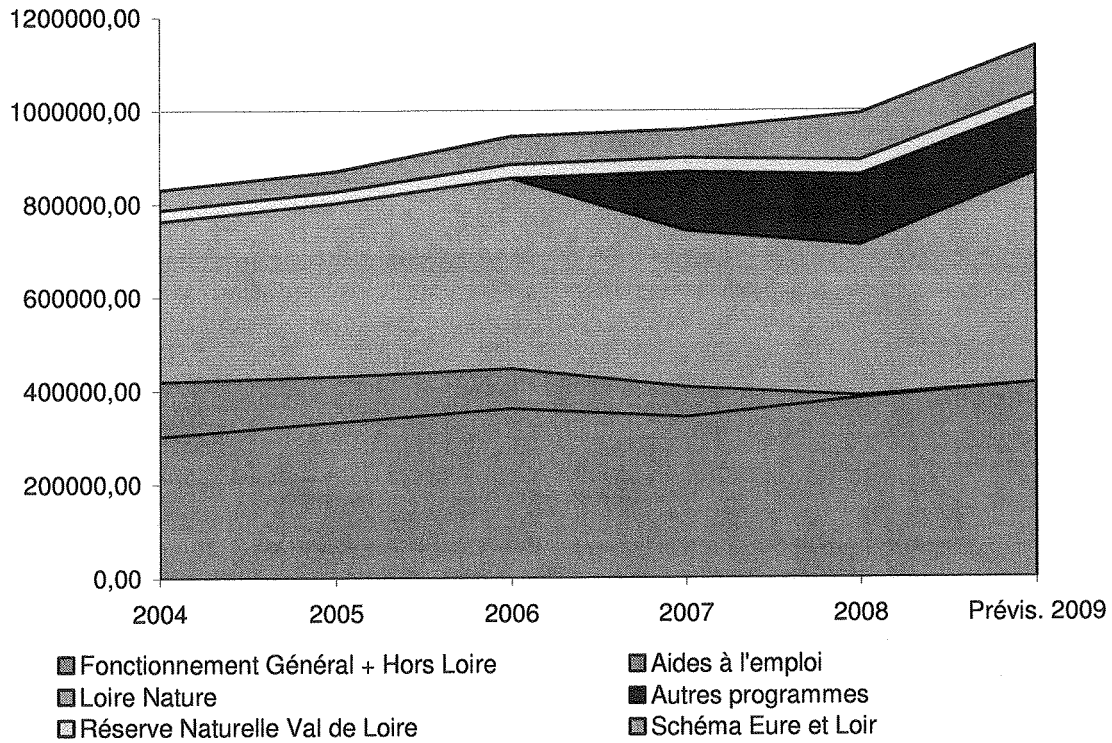
**Maîtrise Foncière ( depuis la création du Conservatoire )**

DIREN Centre	Conseil Régional	Agences de l'Eau	Espaces Naturels de France	Souscriptions et financeurs divers	Conseils Généraux	TOTAL
672 541,32 € 23,89%	1 347 200,90 € 47,85%	276 173,19 € 9,81%	221 138,04 € 7,86%	155 842,23 € 5,54%	142 314,34 € 5,06%	2 815 210,02 € 100,00%

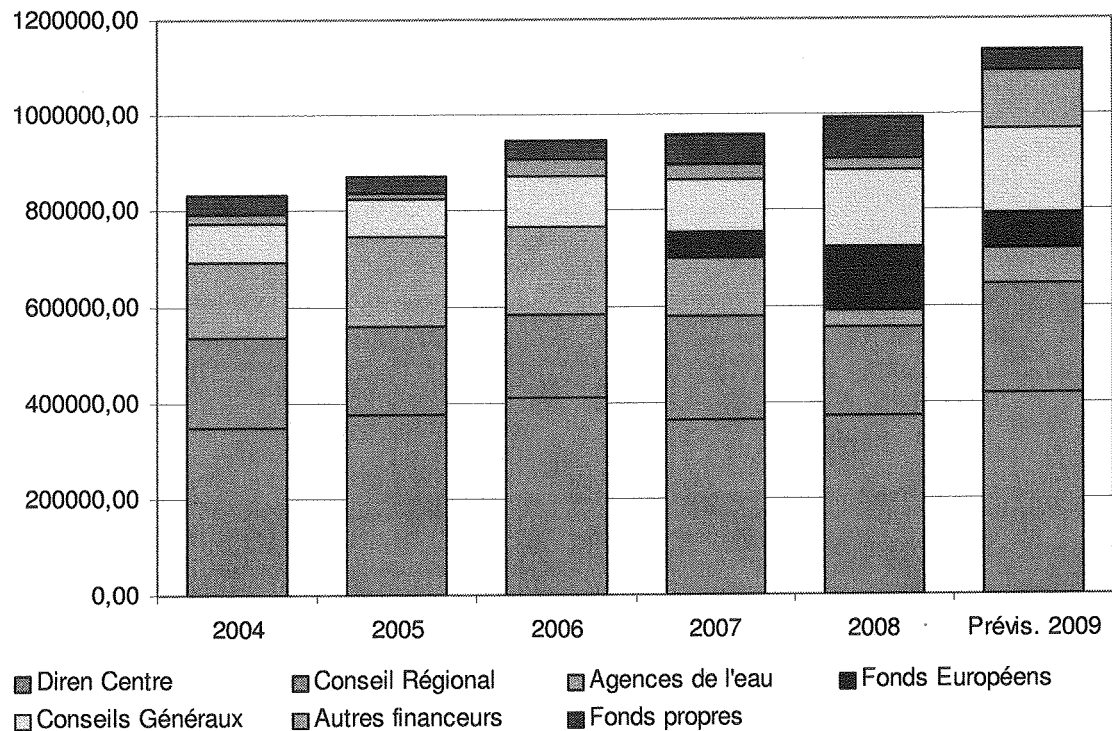


**Annexe 9 – Subventions de fonctionnement**

**Evolution des subventions de fonctionnement selon leur objet**



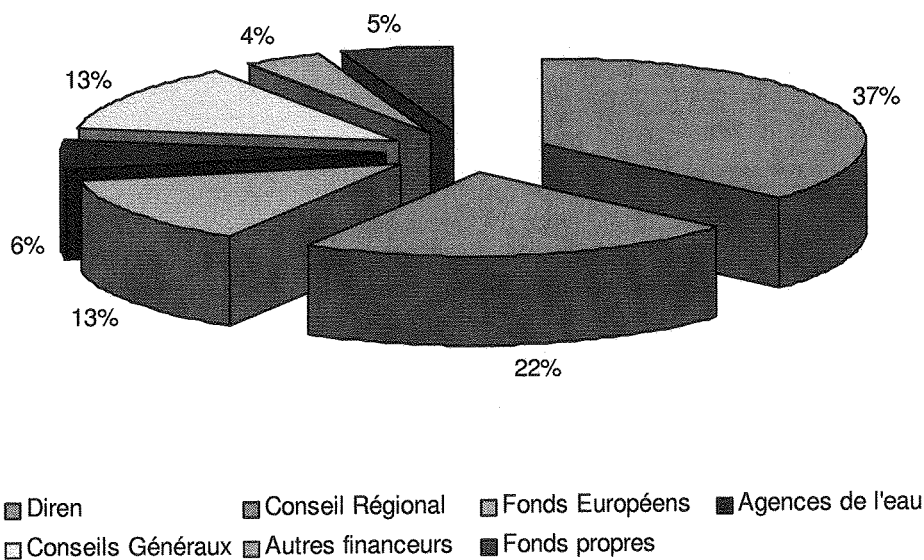
**Evolution des subventions de fonctionnement selon leur origine**



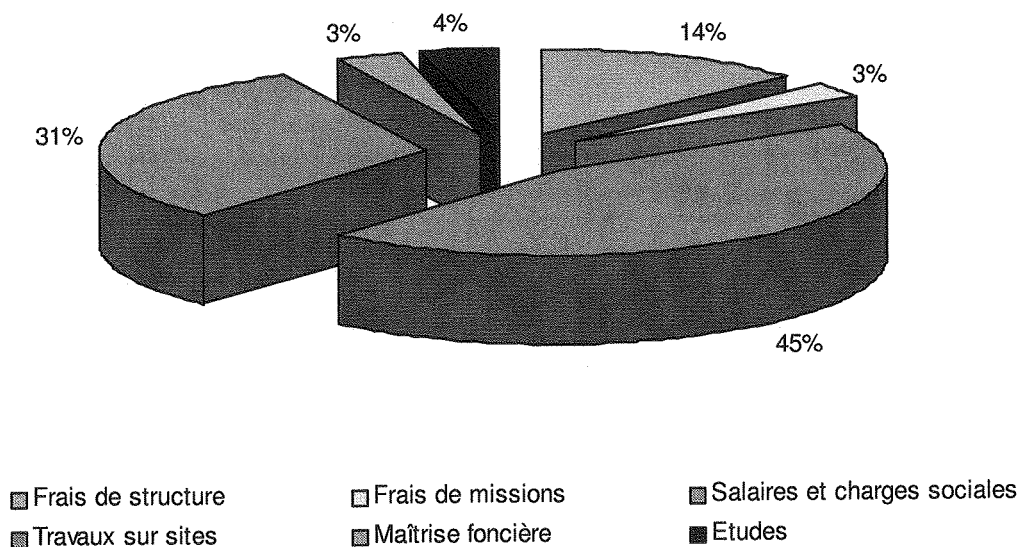


**Annexe 10 – Recettes et dépenses 2008**

**Origine des recettes 2008**

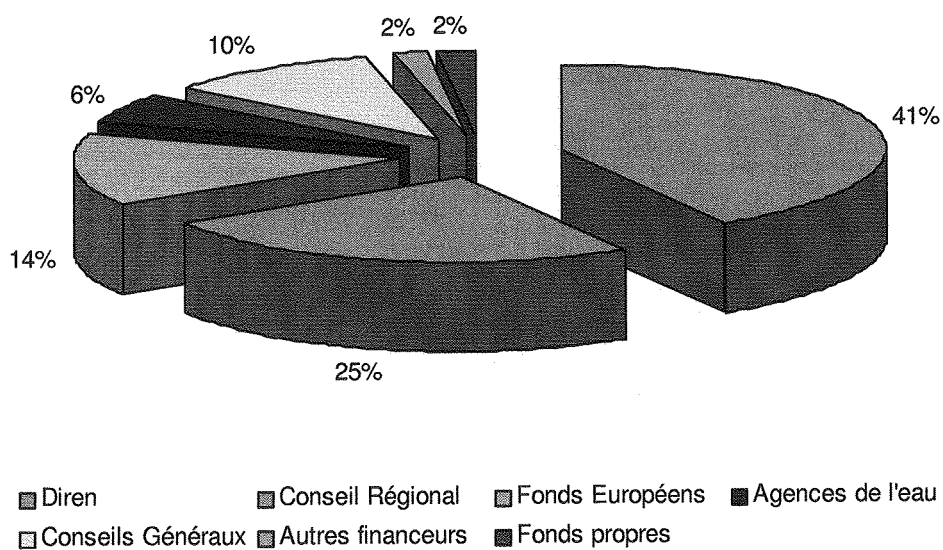


**Nature des dépenses 2008**

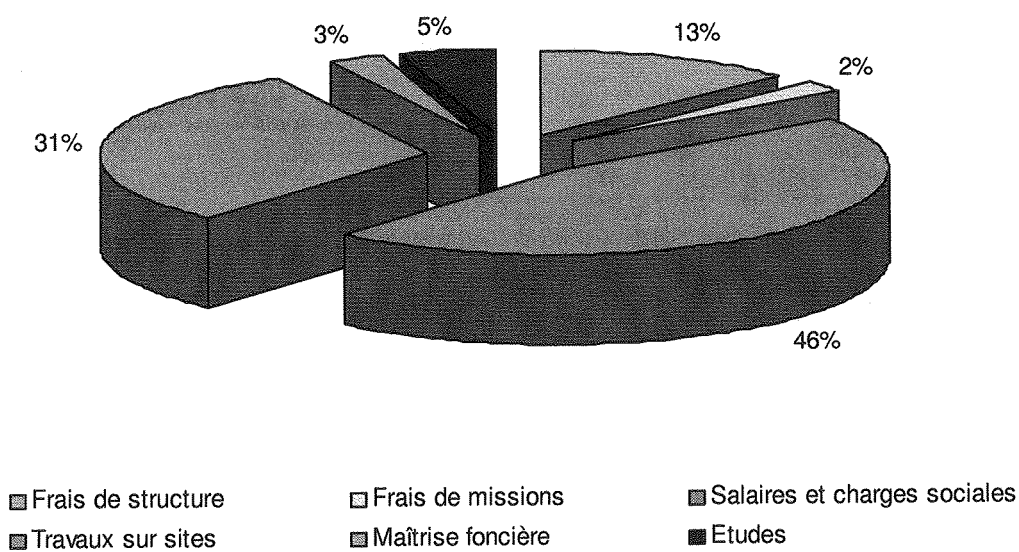


**Annexe 11 – Recettes et dépenses prévisionnelles 2009**

**Origine des recettes prévisionnelles 2009**

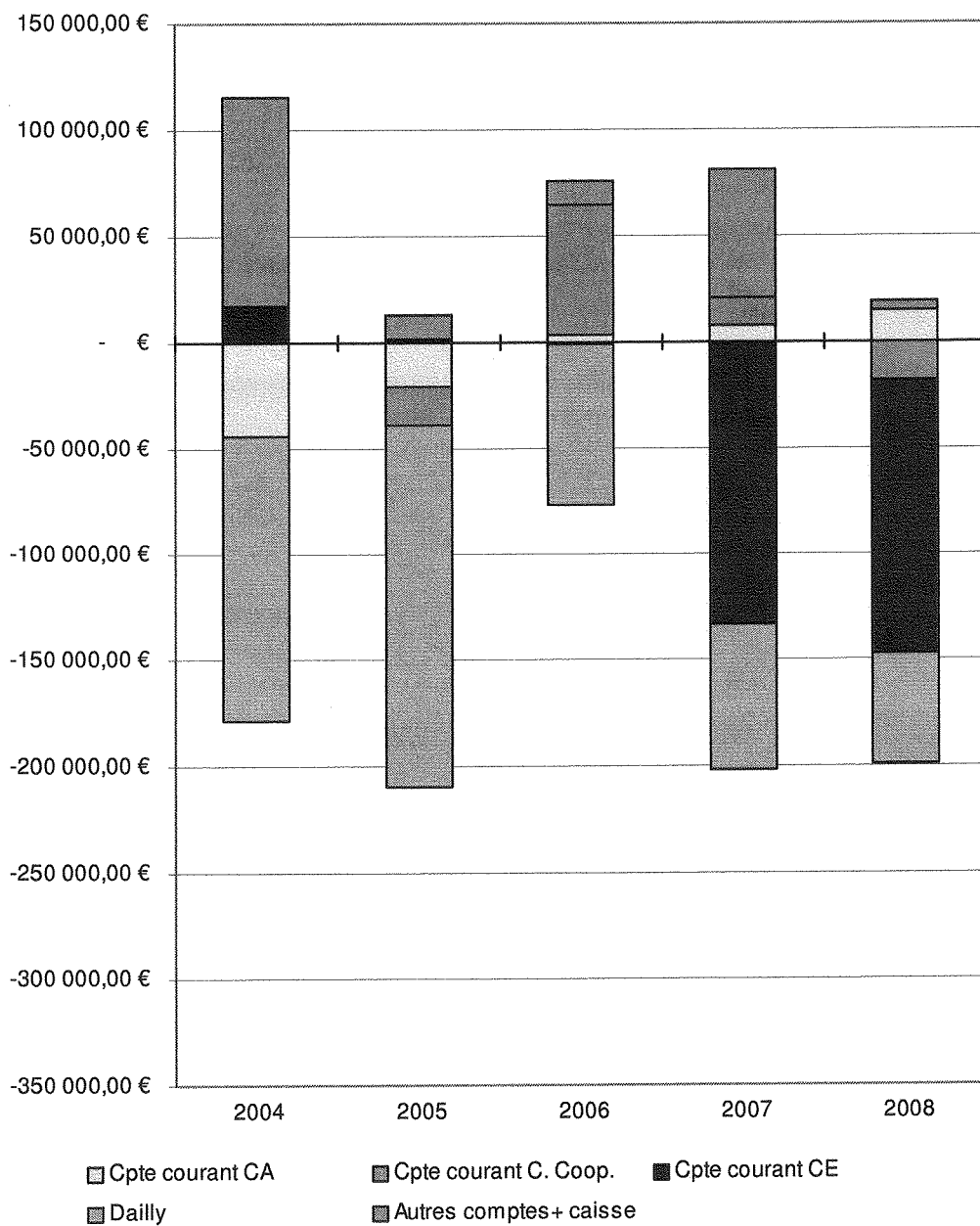


**Nature des dépenses prévisionnelles 2009**



**Annexe 12 – Evolution de la trésorerie ( 2004 – 2008 )**

	2004	2005	2006	2007	2008
Cpte courant CA	- 44 355,56 €	- 20 261,99 €	3 322,80 €	7 820,63 €	14 776,28 €
Cpte courant C. Coop.	- €	- 18 403,09 €	61 649,86 €	12 472,62 €	- 17 883,60 €
Cpte courant CE	17 291,47 €	1 678,01 €	- 489,76 €	-133 592,16 €	-129 836,86 €
Dailly	-134 450,08 €	-170 974,07 €	- 75 916,30 €	- 68 481,73 €	- 51 227,31 €
Autres comptes+ caisse	98 218,36 €	10 985,41 €	10 529,75 €	61 172,11 €	3 857,71 €



**Annexe 13 – Grille des salaires appliquée au Conservatoire**  
**( Convention Collective Nationale de l'Animation )**

Minimums conventionnels :

➤ Emplois administratifs :

- × Directeur : Groupe 9 – coefficient 500
- × Coordinateur administratif et financier : Groupe 7 – coefficient 400
- × Comptable : Groupe 6 – coefficient 350
- × Secrétaire : Groupe 5 – coefficient 300

➤ Emplois techniques :

- × Coordinateur scientifique : Groupe 7 – coefficient 400
- × Coordinatrice communication : Groupe 7 – coefficient 400
- × Coordinateurs bi-départementaux : Groupe 7 – coefficient 400
- × Médiateurs : Groupe 5 – coefficient 300
- × Eco-interprètes : Groupe 5 – coefficient 300
- × animateurs : Groupe 5 – coefficient 300
- × Chargé de mission Eure et Loir : Groupe 6 – coefficient 350
- × Chargé de mission Réserve Naturelle du Val de Loire : Groupe 6 – coefficient 350
- × Géomaticien : Groupe 6 – coefficient 350
- × animateur document d'objectifs Loire-Allier : Groupe 6 – coefficient 350

Valeur du point : - 5,45 € à compter du 01/01/2008  
- 5,48 € à compter du 01/09/2008  
- 5,56 € à compter du 01/01/2009

N.B. : - Il convient de rajouter à ces salaires la prime d'ancienneté  
- Il a été attribué à certains salariés des primes différentielles mensuelles  
- Ces coefficients sont établis pour un travail à temps complet

Annexe 14 – Droits Individuels Formation au 31/12/2008

Salariés	Intitulé du poste	ETP	Date embauche	Date sortie	Droits Au DIF au 01/01/2009 ( en heures )	Date de mise à 0
ALLARD Benoît	Chargé de projet Eure et Loir	1	20/02/01		100	
BAUDOIN Marie	Chargé de mission Eure et Loir	1	17/06/08		12	
BLANC Perrine	Eco-interprète ( chargé de mission scientifique )	1	01/08/08		9	
BRETON Frédéric	Directeur	1	01/02/03		100	
BRETTE Ophélie	Eco-interprète ( chargé de mission scientifique )	1	23/03/04		96	
BROSSOLASCO Karine	Médiateur en environnement (chargé de mission gestion)	1	02/04/02		100	
CHOREIN Adrien	Eco-interprète ( chargé de mission scientifique )	1	01/09/08		7	
COLOMBO Jean Baptiste	Chargé de projet Natura 2000	1	17/12/06		40	
COTTY Pascal	Animateur nature	1	02/02/02		100	
DOITRAND Renaud	Coordinateur d'antenne 18/36	1	02/12/98		100	
GIFFAUT Antoine	Médiateur en environnement (chargé de mission gestion)	1	23/03/04		61	
GONZAGA Sandra	Animateur nature	1	01/10/99		100	
GRAVRAND Isabelle	Coordination animation communication	1	01/09/00		100	
GRESSETTE Serge	Eco-interprète ( chargé de mission scientifique )	1	01/10/99		100	
GREYO David	Médiateur en environnement (chargé de mission gestion)	1	02/11/99		72	
HERAULT Hétiennne	Eco-interprète ( chargé de mission scientifique )		02/12/02	09/04/2005	24	-20 en 2010 -4 en 2011
HERGOTT François	Coordinateur d'antenne 28/45	1	15/09/98		100	
LAUNAY Maryline	Secrétaire de direction	1	01/11/94		100	
LESTRAT Ludovic	Technicien SIG / SGBD	1	05/06/05		72	
L'HOSPITALIER Marie	Eco-interprète ( chargé de mission scientifique )		16/05/05	24/12/2007	53	-20 en 2012 -20 en 2013 -13 en 2014
NEVER Catherine	Chargé de mission animation RNVL	0,64	01/04/00		100	
PRIOU Pierre	Responsable administratif et financier	1	01/08/98		100	
REVEL Christelle	Coordinateur d'antenne 37/41	1	03/09/02		100	
THEOPHILE Laurent	Comptable	1	03/07/02		100	
VERITE Manuella	Animateur nature	1	01/10/99		100	
					<b>1946</b>	

Conservatoire du Patrimoine Naturel de la Région Centre  
Bilan financier 2008

Annexe 15 - Valorisation bénévolat

Désignation	Attributions	Nb jours	Nb heures	Valorisation
GUINY Hervé	CA - Consv Les Gléneaux	5	39	1 009,71 €
THEVENIN Jean Paul	CA - CS - Consv Les Chaumes de la Périsse	7	54,6	1 413,59 €
PREVOST Michel	CA - Consv Les Prairies du Montet	18,25	142,35	3 685,44 €
PARISOT Jean	CA	7	54,6	1 413,59 €
FLEURY François	Consv Entre les Levées	3,5	27,3	706,80 €
THOMAS Alain	CA - CS - Consv Plaine de la Villaine et Grands Buissons	29,75	232,05	6 007,77 €
LEFEBVRE Annick	Consv adjoind Plaine de la Villaine	12,25	95,55	2 473,79 €
SERVANT MASSE Héléne	Consv Le Pont	2	15,6	403,88 €
KAISER Bruno	Consv adjoind Benne	3,40	26,5	686,09 €
RENARD Philippe	CS - Consv Les Ethouars	10	78	2 019,42 €
BOURDIN Jean Claude	CA - Consv Chaumes du Vernillet	23	179,4	4 644,67 €
ROSOUX René	CA - CS - Consv adjoind Ile des Mahis	20,5	159,9	4 139,81 €
ROSOUX DE BELLEFROID Marie des Neiges	Consv Ile des Mahis	13	101,4	2 625,25 €
CANTONE Evelyne	Consv Noyers sur Cher	4	31,2	807,77 €
MEHEUST David	Consv Benne	36,3	290	7 508,10 €
<b>TOTAL</b>		<b>194,95</b>	<b>1527,45</b>	<b>39 545,68 €</b>

Consv = Conservateur de site

CA = Membre Conseil d'Administration

CS = Membre Conseil Scientifique

Conservatoire du Patrimoine Naturel de la Région Centre  
Bilan financier 2008