

**Association AQUACAUX**

**70, Chemin de Saint - Andrieux**

**76930 - OCTEVILLE SUR MER**

***RAPPORT SPECIAL du***

***COMMISSAIRE aux COMPTES  
sur les CONVENTIONS  
REGLEMENTEES***

**Association AQUACAUX**

70, chemin de Saint Andrieux

**76930 OCTEVILLE SUR MER**

---

**RAPPORT SPECIAL du COMMISSAIRE AUX COMPTES**  
**sur les CONVENTIONS VISEES PAR L'ARTICLE L. 612 -5**  
**du nouveau Code de Commerce**

**EXERCICE SOCIAL**  
**du 01 Janvier 2008 au 31 Décembre 2008**

Présenté par :


**Jean Pierre BOURSETTE**

**Commissaire aux Comptes Inscrit**

**Près de la Cour d'Appel de ROUEN**

---

Criquetot l'Esneval, le 12 Juin 2009



Mesdames, Messieurs,

En ma qualité de commissaire aux comptes de votre association, je dois vous présenter un rapport sur les conventions réglementées.

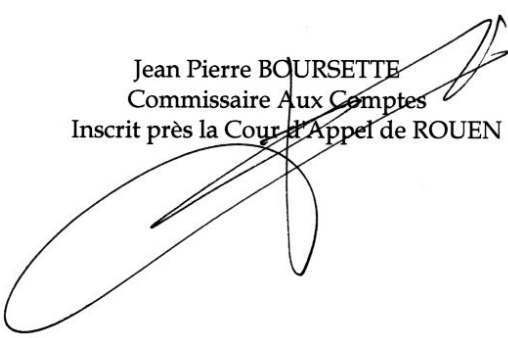
Je vous informe qu'il ne m'a été donné avis d'aucune convention visée à l'article L.612 -5 du Code de Commerce .

Il ne m'appartient pas de rechercher l'existence éventuelle d'autres conventions mais de vous communiquer, sur la base des informations qui m'ont été données, les caractéristiques et les modalités essentielles de celles dont j'ai été avisé, sans avoir à me prononcer sur leur utilité et leur bien fondé. Ils vous appartient , d'apprécier l'intérêt qui s'attachait à la conclusion de ces conventions en vue de leur approbation.

J'ai effectué mes travaux selon les normes de la profession ; ces normes requièrent la mise en oeuvre de diligences destinées à vérifier la concordance des informations qui m'ont été données avec les documents de base dont elles sont issues.

Fait à CRIQUETOT L'ESNEVAL, le 12 Juin 2009

Jean Pierre BOURSETTE  
Commissaire Aux Comptes  
Inscrit près la Cour d'Appel de ROUEN



**Association AQUACAUX**

**70, Chemin de Saint - Andrieux**

**76930 - OCTEVILLE SUR MER**

***RAPPORT du  
COMMISSAIRE aux COMPTES  
sur les COMPTES ANNUELS***

**Association AQUACAUX**

70, chemin de Saint Andrieux

**76930 OCTEVILLE SUR MER**

---

**RAPPORT du COMMISSAIRE AUX COMPTES sur les COMPTES ANNUELS**

---

**EXERCICE SOCIAL**

**du 01 Janvier 2008 au 31 Décembre 2008**

Présenté par :

**Jean Pierre BOURSETTE**

**Commissaire aux Comptes Inscrit**

**Près de la Cour d'Appel de ROUEN**

---

Criquetot l'Esneval, le 12 Juin 2009



Mesdames, Messieurs,

En exécution de la mission qui m'a été confiée par votre Assemblée, j'ai l'honneur de vous présenter mon rapport relatif à l'exercice clos le **31 Décembre 2008** sur :

- Le contrôle des comptes annuels de l' Association **AQUACAUX** tels qu'ils sont joints au présent rapport,
- Les vérifications spécifiques prévues par la loi.

Les comptes annuels ont été arrêtés par l'Organe d'Administration .Il m'appartient , sur la base de mon audit, d'exprimer une opinion sur ces comptes.

.../...



## **I) OPINION sur les COMPTES ANNUELS**

J'ai effectué mon audit selon les normes de la profession ; ces normes requièrent la mise en oeuvre de diligences permettant d'obtenir l'assurance raisonnable que les comptes annuels ne comportent pas d'anomalies significatives. Un audit consiste à examiner, par sondages, les éléments probants justifiant les données contenues dans ces comptes. Il consiste également à apprécier les principes comptables suivis et les estimations significatives retenues pour l'arrêté des comptes et à apprécier leur présentation d'ensemble. J'estime que mes contrôles fournissent une base raisonnable à l'opinion exprimée ci-après .

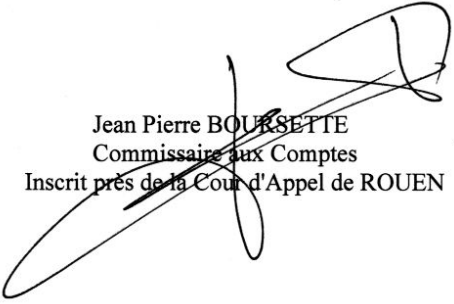
***Je certifie que les comptes annuels sont réguliers et sincères et donnent une image fidèle du résultat des opérations de l'exercice écoulé ainsi que de la situation financière et du patrimoine de l'association à la fin de cet exercice.***

## **II) VERIFICATIONS ET INFORMATIONS SPECIFIQUES**

J'ai également procédé, conformément aux normes de la profession, aux vérifications spécifiques prévues par la loi.

***Je n'ai pas d'observation à formuler sur la sincérité et la concordance avec les comptes annuels des informations données dans le rapport de gestion de l'Organe d'Administration et dans les documents adressés aux membres de l'association sur la situation financière et les comptes annuels.***

Fait à CRIQUETOT L'ESNEVAL, le 12 Juin 2009

  
Jean Pierre BOURSETTE  
Commissaire aux Comptes  
Inscrit près de la Cour d'Appel de ROUEN

# **ASSOCIATION AQUACAUX**

70 Chemin de Saint Andrieux  
Hameau de Saint Andrieux  
76930 OCTEVILLE SUR MER

*COMPTES ANNUELS*  
*du 01/01/2008 au 31/12/2008*



# SOMMAIRE

<b>SOLDES INTERMEDIAIRES DE GESTION</b>	<b>2</b>
<b>BILAN</b>	<b>4</b>
<b>COMPTE DE RESULTAT</b>	<b>6</b>
<b>BILAN DETAILLE</b>	<b>8</b>
<b>COMPTE DE RESULTAT DETAILLE</b>	<b>14</b>
<b>LISTE DES ACQUISITIONS ET DES CESSIONS</b>	<b>20</b>
<b>INVENTAIRE DES IMMOBILISATIONS</b>	<b>22</b>

**ETATS DE GESTION**

**SOLDES INTERMEDIAIRES DE GESTION**

	Exercice clos le 31/12/2008 (12 mois)	Exercice précédent 31/12/2007 (12 mois)	Variation	%
Ventes de marchandises	6 958	7 286	- 328	-4,50
<b>Ventes de marchandises</b>	<b>6 958</b>	<b>7 286</b>	<b>- 328</b>	<b>-4,50</b>
Production vendue				
Prestations de services	83 493	79 479	4 014	5,05
Produits des activités annexes				
Production stockée				
Production immobilisée				
<b>Production</b>	<b>83 493</b>	<b>79 479</b>	<b>4 014</b>	<b>5,05</b>
<b>Production de l'exercice</b>	<b>90 451</b>	<b>86 765</b>	<b>3 686</b>	<b>4,25</b>
Achat de marchandises	1 805	891	914	102,58
Variation de stock de marchandises	2 115	-2 814	4 929	-175,16
<b>Consommation de marchandises</b>	<b>3 920</b>	<b>-1 923</b>	<b>5 843</b>	<b>-303,85</b>
Achats de Matières premières & autres approvisionnements	12 796	957	11 839	n/s
Variation de stock de matières premières				
<b>Consommation de matières premières</b>	<b>12 796</b>	<b>957</b>	<b>11 839</b>	<b>n/s</b>
Sous-traitance directe	5 421	24 250	- 18 829	-77,65
<b>Marge brute</b>	<b>68 314</b>	<b>63 481</b>	<b>4 833</b>	<b>7,61</b>
<b>Taux de marge brute</b>	<b>75,53 %</b>	<b>73,16 %</b>		
Matières consommables	44 392	54 060	- 9 668	-17,88
Services extérieurs	21 847	23 115	- 1 268	-5,49
Autres Services extérieurs	49 610	11 318	38 292	338,33
<b>Total</b>	<b>115 849</b>	<b>88 493</b>	<b>27 356</b>	<b>30,91</b>
<b>Valeur ajoutée produite</b>	<b>-47 535</b>	<b>-25 012</b>	<b>- 22 523</b>	<b>90,05</b>
<b>Valeur ajoutée / production de l'exercice</b>	<b>-52,55 %</b>	<b>-28,83 %</b>		
Subventions d'exploitation	424 034	362 693	61 341	16,91
Impôts, taxes et versements assimilés	5 443	3 719	1 724	46,36
Salaires et traitements	631 220	603 450	27 770	4,60
Charges sociales	146 022	151 825	- 5 803	-3,82
<b>Excédent brut d'exploitation</b>	<b>-406 186</b>	<b>-421 313</b>	<b>15 127</b>	<b>-3,59</b>
<b>Excédent brut d'exploitation / production de l'exercice</b>	<b>-449,07 %</b>	<b>-485,58 %</b>		
Reprise / charges – transfert	447 018	473 090	- 26 072	-5,51
Autres produits	1 091	816	275	33,70
Amortissements et provisions	34 250	42 441	- 8 191	-19,30
Autres charges	32	0	32	
<b>Total</b>	<b>413 826</b>	<b>431 466</b>	<b>- 17 640</b>	<b>-4,09</b>
<b>Résultat d'exploitation</b>	<b>7 640</b>	<b>10 152</b>	<b>- 2 512</b>	<b>-24,74</b>
<b>Résultat d'exploitation / production de l'exercice</b>	<b>8,45 %</b>	<b>11,70 %</b>		
Opérations en commun				
Produits financiers	3 509	2 305	1 204	52,23
Charges financières				
<b>Résultat financier</b>	<b>3 509</b>	<b>2 305</b>	<b>1 204</b>	<b>52,23</b>
<b>Résultat courant avant impôts</b>	<b>11 149</b>	<b>12 457</b>	<b>- 1 308</b>	<b>-10,50</b>
<b>Résultat courant / production de l'exercice</b>	<b>12,33 %</b>	<b>14,36 %</b>		
Produits exceptionnels	15 915	6 557	9 358	142,72
Charges exceptionnelles	29 545	99 036	- 69 491	-70,17
<b>Résultat exceptionnel</b>	<b>-13 630</b>	<b>-92 479</b>	<b>78 849</b>	<b>-85,26</b>
Participation des salariés				
Impôts sur les bénéfices				
<b>Résultat de l'exercice</b>	<b>-2 481</b>	<b>-80 021</b>	<b>77 540</b>	<b>-96,90</b>
<b>Résultat net / production de l'exercice</b>	<b>-2,74 %</b>	<b>-92,23 %</b>		

**BILAN ET COMPTE DE RESULTAT**

**BILAN**

<b>ACTIF</b>	Exercice clos le <b>31/12/2008</b> (12 mois)		Exercice précédent <b>31/12/2007</b> (12 mois)		<b>Variation</b>
	Brut	Amort.prov.	Net	Net	
Capital souscrit non appelé (0)					
<b>ACTIF IMMOBILISE</b>					
<i><b>Immobilisations incorporelles</b></i>					
Frais d'établissement					
Recherche et développement					
Concessions, brevets, droits similaires	1 408	1 408		273	- 273
Fonds commercial					
Autres immobilisations incorporelles					
Avances et acomptes sur immob.incorporelles					
<i><b>Immobilisations corporelles</b></i>					
Terrains					
Constructions					
Install.techniques, matériel & out.industriels	71 648	61 514	10 134	15 750	- 5 616
Autres immobilisations corporelles	204 285	158 070	46 215	53 425	- 7 210
Immobilisations en cours					
Avances et acomptes					
<i><b>Immobilisations financières</b></i>					
Particip. évaluées selon mise en équivalence					
Autres participations					
Créances rattachées à des participations					
Autres titres immobilisés					
Prêts					
Autres immobilisations financières					
<b>TOTAL (I)</b>	<b>277 341</b>	<b>220 992</b>	<b>56 349</b>	<b>69 448</b>	<b>- 13 099</b>
<b>ACTIF CIRCULANT</b>					
<i><b>Stocks et en-cours</b></i>					
. Matières premières, approvisionnements					
. En-cours de production de biens					
. En-cours de production de services					
. Produits intermédiaires et finis					
. Marchandises	11 400		11 400	13 515	- 2 115
<i><b>Avances &amp; acomptes versés sur commandes</b></i>					
<i><b>Clients et comptes rattachés</b></i>	14 800		14 800	24 339	- 9 539
<i><b>Autres créances</b></i>					
. Fournisseurs débiteurs					
. Personnel					
. Organismes sociaux					
. Etat, impôts sur les bénéfices					
. Etat, taxes sur le chiffre d'affaires	7 658		7 658	7 658	
. Autres	149 221		149 221	83 509	65 712
<i><b>Capital souscrit et appelé, non versé</b></i>					
<i><b>Valeurs mobilières de placement</b></i>					
<i><b>Disponibilités</b></i>	122 070		122 070	137 565	- 15 495
Charges constatées d'avance	4 741		4 741	4 633	108
<b>TOTAL (II)</b>	<b>309 890</b>		<b>309 890</b>	<b>271 219</b>	<b>38 671</b>
Charges à répartir sur plus. exercices (III)					
Primes de remboursement des obligations (IV)					
Ecart de conversion actif (V)					
<b>TOTAL ACTIF (0 à V)</b>	<b>587 231</b>	<b>220 992</b>	<b>366 239</b>	<b>340 667</b>	<b>25 572</b>

**BILAN (SUITE)**

<b>PASSIF</b>	Exercice clos le <b>31/12/2008</b> (12 mois)	Exercice précédent <b>31/12/2007</b> (12 mois)	<b>Variation</b>
<b><i>CAPITAUX PROPRES</i></b>			
Capital social (dont versé : Euros)			
Primes d'émission, de fusion, d'apport ...			
Ecart de réévaluation			
Réserve légale			
Réserves statutaires ou contractuelles			
Réserves réglementées			
Autres réserves			
Report à nouveau	188 255	268 277	- 80 022
<b>Résultat de l'exercice</b>	-2 481	-80 021	77 540
Subventions d'investissement	31 224	16 339	14 885
Provisions réglementées			
<b>TOTAL (I)</b>	<b>216 998</b>	<b>204 594</b>	<b>12 404</b>
<b><i>AUTRES FONDS PROPRES</i></b>			
Produits des émissions de titres participatifs			
Avances conditionnées			
<b>TOTAL (II)</b>			
<b><i>PROVISIONS POUR RISQUES ET CHARGES</i></b>			
Provisions pour risques			
Provisions pour charges	9 727		9 727
<b>TOTAL (III)</b>	<b>9 727</b>		<b>9 727</b>
<b><i>DETTES</i></b>			
Emprunts obligataires convertibles			
Autres Emprunts obligataires			
<b><i>Emprunts &amp; dettes auprès des établiss. de crédit</i></b>			
. Emprunts			
. Découverts, concours bancaires			
<b><i>Emprunts et dettes financières diverses</i></b>			
. Divers			
. Associés			
<b><i>Avances &amp; acomptes reçus s/ commandes en cours</i></b>			
<b><i>Dettes fournisseurs et comptes rattachés</i></b>	16 957	20 927	- 3 970
<b><i>Dettes fiscales et sociales</i></b>			
. Personnel	33 204	29 062	4 142
. Organismes sociaux	57 392	54 124	3 268
. Etat, impôts sur les bénéficiaires			
. Etat, taxes sur le chiffre d'affaires			
. Etat, obligations cautionnées			
. Autres impôts, taxes et assimilés			
<b><i>Dettes sur immobilisations &amp; comptes rattachés</i></b>			
<b><i>Autres dettes</i></b>	1 960	1 960	
<b><i>Produits constatés d'avance</i></b>	30 000	30 000	
<b>TOTAL (IV)</b>	<b>139 513</b>	<b>136 073</b>	<b>3 440</b>
Ecart de conversion passif (V)			
<b>TOTAL PASSIF (I à V)</b>	<b>366 239</b>	<b>340 667</b>	<b>25 572</b>

## COMPTES DE RESULTAT

	Exercice clos le <b>31/12/2008</b> (12 mois)		Exercice précédent <b>31/12/2007</b> (12 mois)		Variation	%
	France	Exportations	Total	Total		
<b>Produits d'exploitation</b>						
Ventes de marchandises	6 958		6 958	7 286	- 328	-4,50
Production vendue biens						
Production vendue services	83 493		83 493	79 479	4 014	5,05
<b>Chiffres d'affaires Nets</b>	<b>90 451</b>		<b>90 451</b>	<b>86 765</b>	<b>3 686</b>	<b>4,25</b>
Production stockée						
Production immobilisée						
Subventions d'exploitation reçues			424 034	362 693	61 341	16,91
Repr. sur amort. et prov., transfert de charges			447 018	473 090	- 26 072	-5,51
Autres produits			1 091	816	275	33,70
<b>Total des produits d'exploitation</b>			<b>962 594</b>	<b>923 364</b>	<b>39 230</b>	<b>4,25</b>
<b>Charges d'exploitation</b>						
Ach. de marchandises (y compris droits de douane)			1 805	891	914	102,58
Variation de stock (marchandises)			2 115	-2 814	4 929	-175,16
Achats de mat. premières & aut. approvisionnements			12 796	957	11 839	n/s
Var.de stock mat.premières & aut.approvisionnements						
Autres achats et charges externes			121 270	112 743	8 527	7,56
Impôts, taxes et versements assimilés			5 443	3 719	1 724	46,36
Salaires et traitements			631 220	603 450	27 770	4,60
Charges sociales			146 022	151 825	- 5 803	-3,82
Dotations aux amortissements sur immobilisations			34 250	42 441	- 8 191	-19,30
Dotations aux provisions sur immobilisations						
Dotations aux provisions sur actif circulant						
Dotations aux provisions pour risques et charges						
Autres charges			32	0	32	
<b>Total des charges d'exploitation</b>			<b>954 954</b>	<b>913 212</b>	<b>41 742</b>	<b>4,57</b>
<b>RESULTAT EXPLOITATION</b>			<b>7 640</b>	<b>10 152</b>	<b>- 2 512</b>	<b>-24,74</b>
<b>Quote part de résultat sur opérations faites en commun</b>						
Bénéfice attribué ou perte transférée						
Perte supportée ou bénéfice transféré						
<b>Produits financiers</b>						
Produits financiers de participations						
Produits des autres valeurs mobilières						
Autres intérêts et produits assimilés			1 291	1 967	- 676	-34,37
Reprises sur provisions et transferts de charges						
Différences positives de change						
Produits nets sur cessions val. mobilières placement			2 218	338	1 880	556,21
<b>Total des produits financiers</b>			<b>3 509</b>	<b>2 305</b>	<b>1 204</b>	<b>52,23</b>
<b>Charges financières</b>						
Dot. financières aux amort. et provisions						
Intérêts et charges assimilées						
Différences négatives de change						
Charges nettes/cessions val.mob.de placement						
<b>Total des charges financières</b>						
<b>RESULTAT FINANCIER</b>			<b>3 509</b>	<b>2 305</b>	<b>1 204</b>	<b>52,23</b>
<b>RESULTAT COURANT AVANT IMPOT</b>			<b>11 149</b>	<b>12 457</b>	<b>- 1 308</b>	<b>-10,50</b>

**COMPTE DE RESULTAT (SUITE)**

	Exercice clos le <b>31/12/2008</b> (12 mois)	Exercice précédent <b>31/12/2007</b> (12 mois)	<b>Variation</b>	<b>%</b>
<b><i>Produits exceptionnels</i></b>				
Produits exceptionnels sur opérations de gestion	10 000	1 111	8 889	800,09
Produits exceptionnels sur opérations en capital	5 915	5 446	469	8,61
Reprises sur provisions & transferts de charges				
<b>Total des produits exceptionnels</b>	<b>15 915</b>	<b>6 557</b>	<b>9 358</b>	<b>142,72</b>
<b><i>Charges exceptionnelles</i></b>				
Charges exceptionnelles / opérations de gestion	26 738	99 007	- 72 269	-72,99
Charges exceptionnelles / opérations en capital	2 807	29	2 778	n/s
Dot.exception. amortissements & provisions				
<b>Total des charges exceptionnelles</b>	<b>29 545</b>	<b>99 036</b>	<b>- 69 491</b>	<b>-70,17</b>
<b>RESULTAT EXCEPTIONNEL</b>	<b>-13 630</b>	<b>-92 479</b>	<b>78 849</b>	<b>-85,26</b>
Participation des salariés				
Impôts sur les bénéfices				
<b>Total des Produits</b>	<b>982 018</b>	<b>932 226</b>	<b>49 792</b>	<b>5,34</b>
<b>Total des charges</b>	<b>984 499</b>	<b>1 012 248</b>	<b>- 27 749</b>	<b>-2,74</b>
<b>RESULTAT NET</b>	<b>-2 481</b>	<b>-80 021</b>	<b>77 540</b>	<b>-96,90</b>
Dont Crédit-bail mobilier	3 946	3 946		0,00
Dont Crédit-bail immobilier				



**BILAN DETAILLE**

ACTIF	Exercice clos le 31/12/2008 (12 mois)		Exercice précédent 31/12/2007 (12 mois)		Variation
	Brut	Amort.prov.	Net	Net	
<b>Capital souscrit non appelé (0)</b>					
<i>Actif immobilisé</i>					
<b>Frais d'établissement</b>					
<b>Recherche et développement</b>					
<b>Concessions, brevets, droits similaires</b>	<b>1 408</b>	<b>1 408</b>		<b>273</b>	<b>- 273</b>
20500000 Cons brevets licences	1 408		1 408	1 408	
28050000 Amort cons brevets licenc		1 408	-1 408	-1 135	- 273
<b>Fonds commercial</b>					
<b>Autres immobilisations incorporelles</b>					
<b>Avances &amp; acomptes sur immo. Incorporel</b>					
<b>Terrains</b>					
<b>Constructions</b>					
<b>Installations tech., matériel &amp; outilla</b>	<b>71 648</b>	<b>61 514</b>	<b>10 134</b>	<b>15 750</b>	<b>- 5 616</b>
21500000 Matériel et outillage	71 648		71 648	73 225	- 1 577
28150000 Amort. materiel et outillage		61 514	-61 514	-57 475	- 4 039
<b>Autres immobilisations corporelles</b>	<b>204 285</b>	<b>158 070</b>	<b>46 215</b>	<b>53 425</b>	<b>- 7 210</b>
21810000 Agencements divers	92 955		92 955	73 422	19 533
21820000 Matériel de transport	89 393		89 393	89 793	- 400
21830000 Mat. bureau et informatique	15 170		15 170	13 648	1 522
21840000 Mobilier	6 768		6 768	6 768	
28181000 Amort . agencements divers		53 120	-53 120	-41 704	- 11 416
28182000 Amort matériel de transport		86 201	-86 201	-73 052	- 13 149
28183000 Amort mat bureau et infor.		11 982	-11 982	-8 903	- 3 079
28184000 Amort mobilier		6 768	-6 768	-6 547	- 221
<b>Immobilisations en cours</b>					
<b>Avances &amp; acomptes</b>					
<b>Participations évaluées selon mise en é</b>					
<b>Autres participations</b>					

ACTIF	Exercice clos le 31/12/2008 (12 mois)		Exercice précédent 31/12/2007 (12 mois)		Variation
	Brut	Amort.prov.	Net	Net	
<b>Créances rattachées à des participation</b>					
<b>Autres titres immobilisés</b>					
<b>Prêts</b>					
<b>Autres immobilisations financières</b>					
<b>TOTAL (I)</b>	277 341	220 992	56 349	69 448	- 13 099
<i>Actif circulant</i>					
<b>Matières premières, approvisionnements</b>					
<b>En-cours de production de biens</b>					
<b>En-cours de production de services</b>					
<b>Produits intermédiaires et finis</b>					
<b>Marchandises</b>	<b>11 400</b>		<b>11 400</b>	<b>13 515</b>	<b>- 2 115</b>
37000000 Stocks de marchandises				13 515	- 13 515
37100000 Stocks de marchandises	11 400		11 400		11 400
<b>Avances &amp; acomptes versés sur commandes</b>					
<b>Clients et comptes rattachés</b>	<b>14 800</b>		<b>14 800</b>	<b>24 339</b>	<b>- 9 539</b>
41100000 Clients divers				2 772	- 2 772
41110000 Collectivités locales				21 567	- 21 567
41120000 Clients	14 800		14 800		14 800
<b>Autres créances</b>					
. Fournisseurs débiteurs					
. Personnel					
. Organismes sociaux					
. Etat, impôts sur les bénéfices					
. Etat, taxes sur le chiffre d'affaires	<b>7 658</b>		<b>7 658</b>	<b>7 658</b>	
44567000 Credit de tva	7 613		7 613	7 613	
44571000 Tva collectee	45		45	45	

ACTIF	Exercice clos le 31/12/2008 (12 mois)		Exercice précédent 31/12/2007 (12 mois)		Variation
	Brut	Amort.prov.	Net	Net	
<b>. Autres</b>	<b>149 221</b>		<b>149 221</b>	<b>83 509</b>	<b>65 712</b>
44170000 Etat subvention à recevoir	6 392		6 392	82 789	- 76 397
44171000 Etat subvention exploitation	5 588		5 588		5 588
44172000 Region subvention exploitation	47 292		47 292		47 292
44173000 Dept subv exploitation	42 285		42 285		42 285
44177000 Ent privées subv exploitation	3 500		3 500		3 500
44178000 Agence de l'eau	34 165		34 165		34 165
44870000 Etat produits à recevoir	10 000		10 000		10 000
46710000 Le volcan				20	- 20
46870000 Le volcan				700	- 700
<b>Capital souscrit et appelé, non versé</b>					
<b>Valeurs mobilières de placement</b>					
<b>Disponibilités</b>	<b>122 070</b>		<b>122 070</b>	<b>137 565</b>	<b>- 15 495</b>
51250000 Crédit Mutuel ordinaire	18 576		18 576	15 183	3 393
51251000 Crédit Mutuel livret bleu	32 790		32 790	58 063	- 25 273
51252000 Cm compte titres	68 590		68 590	62 626	5 964
51260000 Cin ordinaire	1 383		1 383	1 431	- 48
51261000 Cin livret	32		32	31	1
53100000 Caisse	698		698	230	468
<b>Charges constatées d'avance</b>	<b>4 741</b>		<b>4 741</b>	<b>4 633</b>	<b>108</b>
48600000 Charges constatées d'avance	4 741		4 741	4 633	108
<b>TOTAL (II)</b>	<b>309 890</b>		<b>309 890</b>	<b>271 219</b>	<b>38 671</b>
<b>Charges à répartir sur plusieurs exerci</b>					
<b>Primes de remboursement des obligations</b>					
<b>Ecart de conversion actif (V)</b>					
<b>TOTAL ACTIF (0 à V)</b>	<b>587 231</b>	<b>220 992</b>	<b>366 239</b>	<b>340 667</b>	<b>25 572</b>

**BILAN DETAILLE (SUITE)**

<b>PASSIF</b>	Exercice clos le <b>31/12/2008</b> (12 mois)	Exercice précédent <b>31/12/2007</b> (12 mois)	<b>Variation</b>
<i>Capitaux Propres</i>			
<b>Capital social ou individuel (dont versé : Eu</b>			
<b>Primes d'émission, de fusion, d'apport ...</b>			
<b>Ecarts de réévaluation</b>			
<b>Réserve légale</b>			
<b>Réserves statutaires ou contractuelles</b>			
<b>Réserves réglementées</b>			
<b>Autres réserves</b>			
<b>Report à nouveau</b>	<b>188 255</b>	<b>268 277</b>	<b>- 80 022</b>
<i>11000000 Report a nouveau</i>	188 255	268 277	- 80 022
<b>Résultat de l'exercice</b>	<b>-2 481</b>	<b>-80 021</b>	<b>77 540</b>
<b>Subventions d'investissement</b>	<b>31 224</b>	<b>16 339</b>	<b>14 885</b>
<i>13100000 Subvention équipement</i>	49 364	28 564	20 800
<i>13910000 Subvention équipement</i>	-18 140	-12 226	- 5 914
<b>Provisions réglementées</b>			
<b>TOTAL (I)</b>	<b>216 998</b>	<b>204 594</b>	<b>12 404</b>
<b>Produits des émissions de titres participatifs</b>			
<b>Avances conditionnées</b>			
<b>TOTAL (II)</b>			
<i>Provisions pour risques et charges</i>			
<b>Provisions pour risques</b>			
<b>Provisions pour charges</b>	<b>9 727</b>		<b>9 727</b>
<i>19200000 Fonds dédiés</i>	9 727		9 727
<b>TOTAL (III)</b>	<b>9 727</b>		<b>9 727</b>

<b>PASSIF</b>	Exercice clos le <b>31/12/2008</b> (12 mois)	Exercice précédent <b>31/12/2007</b> (12 mois)	<b>Variation</b>
<i>Emprunts et dettes</i>			
<b>Emprunts obligataires convertibles</b>			
<b>Autres Emprunts obligataires</b>			
<b>Emprunts et dettes auprès des établissements d</b>			
<b>. Emprunts</b>			
<b>. Découverts, concours bancaires</b>			
<b>Emprunts et dettes financières diverses</b>			
<b>. Divers</b>			
<b>Associés</b>			
<b>Avances &amp; acomptes reçus sur commandes en cours</b>			
<b>Dettes fournisseurs et comptes rattachés</b>	<b>16 957</b>	<b>20 927</b>	<b>- 3 970</b>
40100000 Fournisseurs	14 944		14 944
40810000 Factures non parvenues	2 014	20 927	- 18 913
<b>Dettes fiscales et sociales</b>			
<b>. Personnel</b>	<b>33 204</b>	<b>29 062</b>	<b>4 142</b>
42100000 Personnel rémunérations dues	62	491	- 429
42820000 Congés à payer	33 142	28 571	4 571
<b>. Organismes sociaux</b>	<b>57 392</b>	<b>54 124</b>	<b>3 268</b>
43100000 Urssaf	8 202	6 196	2 006
43710000 Agrica cpcea	565		565
43711000 Abelio	3 448	3 900	- 452
43712000 Reunica	10 883	8 893	1 990
43730000 Assedic		2 105	- 2 105
43740000 Assedic	2 541		2 541
43750000 Msa	17 830	19 886	- 2 056
43780000 Prévoyance cria	412	1 242	- 830
43790000 Prevoyance ionis	247		247
43820000 Org. soc. ch/conges payes	10 071	9 603	468
43860000 Charges sociales à payer	3 193	2 299	894
<b>. Etat, impôts sur les bénéfices</b>			
<b>. Etat, taxes sur le chiffre d'affaires</b>			
<b>. Etat, obligations cautionnées</b>			

<b>PASSIF</b>	Exercice clos le <b>31/12/2008</b> <small>(12 mois)</small>	Exercice précédent <b>31/12/2007</b> <small>(12 mois)</small>	<b>Variation</b>
<b>. Autres impôts, taxes et assimilés</b>			
<b>Dettes sur immobilisations et comptes rattaché</b>			
<b>Autres dettes</b>	<b>1 960</b>	<b>1 960</b>	
<i>46700000 Credit de tva</i>	1 960	1 960	
<b>Produits constatés d'avance</b>	<b>30 000</b>	<b>30 000</b>	
<i>48700000 Produits constatés d'avance</i>	30 000	30 000	
<b>TOTAL (IV)</b>	139 513	136 073	3 440
<b>Ecart de conversion passif (V)</b>			
<b>TOTAL PASSIF (I à V)</b>	366 239	340 667	25 572

## COMpte DE RESULTAT DETAILLE

	Exercice clos le 31/12/2008 (12 mois)		Exercice précédent 31/12/2007 (12 mois)		Variation	%
	France	Exportations	Total	Total		
<b>Ventes de marchandises</b>	<b>6 958</b>		<b>6 958</b>	<b>7 286</b>	<b>- 328</b>	<b>-4,50</b>
70700000 Ventes ferrailles	2 801		2 801	3 335	- 534	-16,01
70710000 Vente de poissons	1 862		1 862	2 598	- 736	-28,33
70720000 Ventes de bois	262		262	300	- 38	-12,67
70730000 Ventes diverses	104		104	1 053	- 949	-90,12
70740000 Vente de miel	1 005		1 005		1 005	
70750000 Vente de palettes	431		431		431	
70760000 Ventes magasin du	494		494		494	
<b>Production vendue biens</b>						
<b>Production vendue services</b>	<b>83 493</b>		<b>83 493</b>	<b>79 479</b>	<b>4 014</b>	<b>5,05</b>
70620000 Animations	24 689		24 689	23 439	1 250	5,33
70630000 Intervention sur s				1 500	- 1 500	-100,00
70640000 Réparation materia				382	- 382	-100,00
70650000 Prestations entret	58 804		58 804	53 980	4 824	8,94
70680000 Realisation projet				147	- 147	-100,00
70690000 Revente place				32	- 32	-100,00
<b>Chiffre d'affaires Net</b>	<b>90 451</b>		<b>90 451</b>	<b>86 765</b>	<b>3 686</b>	<b>4,25</b>

	Exercice clos le 31/12/2008 (12 mois)	Exercice précédent 31/12/2007 (12 mois)	Variation	%	
<b>Production stockée</b>					
<b>Production immobilisée</b>					
<b>Subventions d'exploitation reçues</b>		<b>424 034</b>	<b>362 693</b>	<b>61 341</b>	<b>16,91</b>
74000000 Agence eau rgf					
74010000 Feder préfecture sgar					
74010100 Feder mesure 17					
74011000 Cnasea cec					
74012000 Cnasea cej					
74012500 Cnasea convention cav					
74013500 Cnasea cae					
74013600 Cnasea ateliers et chantiers insertion					
74016000 Region ht normandie					
74020100 Conseil genral conv rmi					
74020300 C gle subvt formation					
74020600 Conseil general conv rehabilitation					
74030100 Subvt st jouin					
74030200 Subvt cauville sur mer					
74030300 Subvt octeville					
74030700 Commune d'heuveville					
74110010 Cnasea aci		11 175	15 000	- 3 825	-25,50
74110020 Cnasea fdi		17 400	11 600	5 800	50,00
74120010 Region haute normandie etiq		53 460	48 612	4 848	9,97
74120020 Region haute normandie formation		4 702		4 702	
74120030 Region hn ecoregionsolidaire		50 503		50 503	
74130010 Dpt seine maritime insertion		155 400	150 000	5 400	3,60

	Exercice clos le <b>31/12/2008</b> (12 mois)	Exercice précédent <b>31/12/2007</b> (12 mois)	<b>Variation</b>	<b>%</b>
74130020 Dpt seine maritime formation	320	1 396	- 1 076	-77,08
74130030 Dpt seine maritime ens	39 870	41 540	- 1 670	-4,02
74130040 Dpt énergies & caux		9 000	- 9 000	-100,00
74130050 Dpt seine maritime sorties littoral	2 700	2 700		0,00
74140010 Subvt saint jouin	750	550	200	36,36
74140020 Subvt cauville	650	650		0,00
74140030 Subvt octeville	1 000	1 000		0,00
74140040 Subvt heuqueville	305	305		0,00
74160010 Edf energies et caux	8 970	8 970		0,00
74170010 Fondation macif		5 000	- 5 000	-100,00
74170011 Mécénats entreprises privées		3 000	- 3 000	-100,00
74170020 Fondation crédit coopératif	1 500		1 500	
74170030 Sidel	7 000		7 000	
74180010 Agence de l'eau seine-normandie	68 330	63 370	4 960	7,83
<b>Reprises sur amortissements et provisions, trans</b>	<b>447 018</b>	<b>473 090</b>	<b>- 26 072</b>	<b>-5,51</b>
79100000 Transfert de charges	7 781	2 450	5 331	217,59
79140200 Cnasea cav		419 790	- 419 790	-100,00
79140201 Cnasea cae	10 668	42 722	- 32 054	-75,03
79140202 Cnasea cav	428 569		428 569	
79140210 Cnasea cej		7 973	- 7 973	-100,00
79161600 Rembt frais deplact		156	- 156	-100,00
<b>Autres produits</b>	<b>1 091</b>	<b>816</b>	<b>275</b>	<b>33,70</b>
75600000 Adhesion	1 084	784	300	38,27
75800000 Produits divers de gestion	7	32	- 25	-78,13
<b>Total des produits d'exploitation</b>	<b>962 594</b>	<b>923 364</b>	<b>39 230</b>	<b>4,25</b>
<b>Achats de marchandises (y compris droits de doua</b>	<b>1 805</b>	<b>891</b>	<b>914</b>	<b>102,58</b>
60700000 Achat aquaculture	1 457	891	566	63,52
60710000 Magasins du littoral	348		348	
<b>Variation de stock (marchandises)</b>	<b>2 115</b>	<b>-2 814</b>	<b>4 929</b>	<b>-175,16</b>
60370000 Variation de stock	2 115	-2 814	4 929	-175,16
<b>Achats de matières premières et autres approvisi</b>	<b>12 796</b>	<b>957</b>	<b>11 839</b>	<b>n/s</b>
60100000 Achats stockés mat premières	12 071		12 071	
60200000 Achats stockes - autres approv	725	957	- 232	-24,24
<b>Variation de stock matières premières et autres</b>				
<b>Autres achats et charges externes</b>	<b>121 270</b>	<b>112 743</b>	<b>8 527</b>	<b>7,56</b>
60400000 Achat etude et prestation	5 421	20 650	- 15 229	-73,75
60500000 Achats matériels et travaux		3 600	- 3 600	-100,00
60611000 Fourn non stock (eau)	918	1 630	- 712	-43,68
60612000 Electricité	8 449	7 946	503	6,33
60614000 Carburants	11 010	9 306	1 704	18,31
60615000 Fuel	5 831	6 621	- 790	-11,93
60630000 Petits équipements	14 838	24 400	- 9 562	-39,19
60631000 Fournitures entretien matériel		581	- 581	-100,00
60640000 Fournitures administratives	1 009	2 694	- 1 685	-62,55
60643000 Fournitures informatiques	2 337	883	1 454	164,67
61220000 Credipar peugeot	3 946	3 946		0,00
61320000 Locations immobilières		1 350	- 1 350	-100,00
61350000 Location de matériel	1 105	16	1 089	n/s
61551000 Entretien materiel	2 059	3 279	- 1 220	-37,21



	Exercice clos le <b>31/12/2008</b> (12 mois)	Exercice précédent <b>31/12/2007</b> (12 mois)	<b>Variation</b>	<b>%</b>
61552000 Entretien matériel transport	3 198	6 359	- 3 161	-49,71
61553000 Entretien engins BTP	3 073		3 073	
61560000 Maintenance	1 593	1 682	- 89	-5,29
61600000 Assurances	93	75	18	24,00
61611000 Assurance multirisques	1 894	1 616	278	17,20
61613000 Ass véhicules	1 544	1 555	- 11	-0,71
61614000 Assurance engins	3 228	3 077	151	4,91
61700000 Etudes et recherches	9		9	
61810000 Documentation générale	103	160	- 57	-35,63
62150000 Personnel prêté à l'association	9 568		9 568	
62260000 Honoraires	7 045	2 029	5 016	247,22
62261000 Consultant projet ecoregionsolidair	21 668		21 668	
62310000 Annonce et insertions	1 332	894	438	48,99
62330000 Foires et expositions	130	120	10	8,33
62340000 Cadeaux	246	190	56	29,47
62380000 Pourboires dons courants		200	- 200	-100,00
62410000 Transports sur achats	108	152	- 44	-28,95
62510000 Voyages et déplacements	288	362	- 74	-20,44
62570000 Missions réceptions	2 509	2 338	171	7,31
62600000 Frais télécommunications		516	- 516	-100,00
62610000 Affranchissement	1 406	1 373	33	2,40
62620000 Fax 02.35.54.32.45	340	264	76	28,79
62630000 Tél 02.35.46.04.97	1 984	1 494	490	32,80
62640000 Internet	1 033	197	836	424,37
62650000 Mobile énergie et caux	454	41	413	n/s
62660000 Mobile aquacaux	363		363	
62750000 Services bancaires	220	295	- 75	-25,42
62810000 Cotisations	915	853	62	7,27
<b>Impôts, taxes et versements assimilés</b>	<b>5 443</b>	<b>3 719</b>	<b>1 724</b>	<b>46,36</b>
63330000 Formation	4 524	3 138	1 386	44,17
63580000 Autres droits	919	425	494	116,24
63780000 Taxes diverses		155	- 155	-100,00
<b>Salaires et traitements</b>	<b>631 220</b>	<b>603 450</b>	<b>27 770</b>	<b>4,60</b>
64110000 Salaires appoint. commis.	626 219	598 406	27 813	4,65
64120000 Congés payés	4 571	4 015	556	13,85
64130000 Primes et gratifications		229	- 229	-100,00
64140000 Indemnités diverses	430	800	- 370	-46,25
<b>Charges sociales</b>	<b>146 022</b>	<b>151 825</b>	<b>- 5 803</b>	<b>-3,82</b>
64510000 Cotisations à l'urssaf	26 924	18 700	8 224	43,98
64520000 Mutuelle	433		433	
64530000 Agrica				
64531000 Abelio	7 290	11 208	- 3 918	-34,96
64532000 Reunica	25 391	23 811	1 580	6,64
64533000 Cpcea	995		995	
64534000 Ionis prévoyance	994		994	
64535000 Cria prévoyance	1 685		1 685	
64540000 Assedic	18 373	16 633	1 740	10,46
64550000 Msa		47 851	- 47 851	-100,00
64551000 Msa sécurité sociale	35 429		35 429	
64552000 Msa assurance chômage	7 458		7 458	
64553000 Msa médecine du travail	705		705	
64554000 Msa retraite complémentaire	2 429		2 429	
64580000 Charges sociales/congés payés		917	- 917	-100,00
64585000 Charges sociales/ congés payés	469		469	

	Exercice clos le <b>31/12/2008</b> (12 mois)	Exercice précédent <b>31/12/2007</b> (12 mois)	<b>Variation</b>	<b>%</b>
<i>64751000 Médecine du travail</i>	2 403	3 107	- 704	-22,66
<i>64800000 Charges de formation</i>	15 045	29 597	- 14 552	-49,17
<b>Dotations aux amortissements sur immobilisations</b>	<b>34 250</b>	<b>42 441</b>	<b>- 8 191</b>	<b>-19,30</b>
<i>68111000 Amort. immob. incorporelle</i>	273	724	- 451	-62,29
<i>68112000 Amort. immob. corporelle</i>	33 977	41 717	- 7 740	-18,55
<b>Dotations aux provisions sur immobilisations</b>				
<b>Dotations aux provisions sur actif circulant</b>				
<b>Dotations aux provisions pour risques et charges</b>				
<b>Autres charges</b>	<b>32</b>	<b>0</b>	<b>32</b>	
<i>65800000 Charges diverses de gestion</i>	32	0	32	
<b>Total des charges d'exploitation</b>	<b>954 954</b>	<b>913 212</b>	<b>41 742</b>	<b>4,57</b>
<b>RESULTAT D'EXPLOITATION</b>	<b>7 640</b>	<b>10 152</b>	<b>- 2 512</b>	<b>-24,74</b>
<b>Bénéfice attribué ou perte transférée</b>				
<b>Perte supportée ou bénéfice transféré</b>				
<b>Produits financiers de participations</b>				
<b>Produits des autres valeurs mobilières</b>				
<b>Autres intérêts et produits assimilés</b>	<b>1 291</b>	<b>1 967</b>	<b>- 676</b>	<b>-34,37</b>
<i>76800000 Autres produits financiers</i>	1 291	1 967	- 676	-34,37
<b>Reprises sur provisions et transferts de charges</b>				
<b>Différences positives de change</b>				
<b>Produits nets sur cessions valeurs mobilières pl</b>	<b>2 218</b>	<b>338</b>	<b>1 880</b>	<b>556,21</b>
<i>76700000 Produit s/cess.val.placem</i>	2 218	338	1 880	556,21
<b>Total des produits financiers</b>	<b>3 509</b>	<b>2 305</b>	<b>1 204</b>	<b>52,23</b>
<b>Dotations financières aux amortissements et prov</b>				
<b>Intérêts et charges assimilées</b>				
<i>66160000 Interets bancaires &amp;s/esc</i>				
<b>Différences négatives de change</b>				
<b>Charges nettes sur cessions valeurs mobilières d</b>				
<b>Total des charges financières</b>				

	Exercice clos le <b>31/12/2008</b> (12 mois)	Exercice précédent <b>31/12/2007</b> (12 mois)	Variation	%
<b>RESULTAT FINANCIER</b>	<b>3 509</b>	<b>2 305</b>	<b>1 204</b>	<b>52,23</b>
<b>RESULTAT COURANT AVANT IMPOTS</b>	<b>11 149</b>	<b>12 457</b>	<b>- 1 308</b>	<b>-10,50</b>
<b>Produits exceptionnels sur opérations de gestion</b>	<b>10 000</b>	<b>1 111</b>	<b>8 889</b>	<b>800,09</b>
77200000 <i>Produit sur exercice antérieur</i>	10 000	1 111	8 889	800,09
<b>Produits exceptionnels sur opérations en capital</b>	<b>5 915</b>	<b>5 446</b>	<b>469</b>	<b>8,61</b>
77700000 <i>Quote part subvention au cpte resultat</i>	5 915	5 446	469	8,61
<b>Reprises sur provisions et transferts de charges</b>				
78750000 <i>Reprise sur provisions risques</i>				
<b>Total des produits exceptionnels</b>	<b>15 915</b>	<b>6 557</b>	<b>9 358</b>	<b>142,72</b>
<b>Charges exceptionnelles sur opérations de gestio</b>	<b>26 738</b>	<b>99 007</b>	<b>- 72 269</b>	<b>-72,99</b>
67120000 <i>Pénalités et amendes</i>	227		227	
67200000 <i>Charges /exercice antérieur</i>	26 511	99 007	- 72 496	-73,22
<b>Charges exceptionnelles sur opérations en capita</b>	<b>2 807</b>	<b>29</b>	<b>2 778</b>	<b>n/s</b>
67520000 <i>Valeur actifs corporelles cédé</i>	332	29	303	n/s
67880000 <i>Charges exceptionn divers</i>	2 475		2 475	
<b>Dotations exceptionnelles aux amortissements et</b>				
<b>Total des charges exceptionnelles</b>	<b>29 545</b>	<b>99 036</b>	<b>- 69 491</b>	<b>-70,17</b>
<b>RESULTAT EXCEPTIONNEL</b>	<b>-13 630</b>	<b>-92 479</b>	<b>78 849</b>	<b>-85,26</b>
<b>Participation des salariés</b>				
<b>Impôts sur les bénéfices</b>				
<b>Total des Produits</b>	<b>982 018</b>	<b>932 226</b>	<b>49 792</b>	<b>5,34</b>
<b>Total des charges</b>	<b>984 499</b>	<b>1 012 248</b>	<b>- 27 749</b>	<b>-2,74</b>
<b>RESULTAT NET</b>	<b>-2 481</b>	<b>-80 021</b>	<b>77 540</b>	<b>-96,90</b>
<b>Dont Crédit-bail mobilier</b>	<b>3 946</b>	<b>3 946</b>		<b>0,00</b>
61220000 <i>Credipar peugeot</i>	3 946	3 946		0,00
<b>Dont Crédit-bail immobilier</b>				

**IMMOBILISATIONS**

## LISTE DES ACQUISITIONS ET DES CESSIONS

## ENTREES &amp; SORTIES D'IMMOBILISATIONS - données comptables

Présenté en Euros

## Compte 21500000 / 28150000 Matériel et outillage

Désignation	ENTREES			SORTIES			PLUS OU MOINS VALUES			
	Date Entrée	Prix Acquis.	Date Sortie	Type	Prix Acquis.	Valeur nette	Prix Cession	+ Value CT	- Value CT	- Value LT
000058 TONDEUSE	Sortie	21/05/1999	31/12/2008	hors service		241	9		-9	
<b>TOTAUX</b>					<b>241</b>	<b>9</b>			<b>-9</b>	

## Compte 21810000 / 28181000 Agencements divers

Désignation	ENTREES			SORTIES			PLUS OU MOINS VALUES			
	Date Entrée	Prix Acquis.	Date Sortie	Type	Prix Acquis.	Valeur nette	Prix Cession	+ Value CT	- Value CT	- Value LT
0001 Huissières aluminium	Entrée	18/09/2008			167,56					
000102 GEMINOX GB 40S 23/43 K	Entrée	22/07/2008			2 088,85					
000103 travaux platond labora	Entrée	29/02/2008			94,38					
000104 Aménagement nouveau ba	Entrée	31/12/2008			136,50					
0002 AMENAGEMENT MAGASIN	Entrée	14/10/2008			144,83					
0003 AMENAGEMENT MAGASIN	Entrée	31/10/2008			109,05					
0004 AMENAGEMENT MAGASIN	Entrée	29/11/2008			158,41					
0005 AMENAGEMENT MAGASIN	Entrée	23/12/2008			78,22					
<b>TOTAUX</b>					<b>2 978</b>					

## Compte 21820000 / 28182000 Matériel de transport

Désignation	ENTREES			SORTIES			PLUS OU MOINS VALUES			
	Date Entrée	Prix Acquis.	Date Sortie	Type	Prix Acquis.	Valeur nette	Prix Cession	+ Value CT	- Value CT	- Value LT
000073 PEUGEOT 205 8361 PX76	Sortie	17/04/2007	31/12/2008	hors service		61	26		-26	
<b>TOTAUX</b>					<b>61</b>	<b>26</b>			<b>-26</b>	

## ENTREES & SORTIES D'IMMOBILISATIONS - données comptables

Présenté en Euros

**Compte 21830000 / 28183000 Mat. bureau et informatique**

Désignation	ENTREES			SORTIES			PLUS OU MOINS VALUES			
	Date Entrée	Prix Acquis.	Date Sortie	Type	Prix Acquis.	Valeur nette	Prix Cession	+ Value CT	- Value CT	- Value LT
000067 APPAREIL PHOTO	24/02/2005									
0003 PHOTOCOPIEUR XEROS 611	22/01/2008	206,03	31/12/2008	lois service	65	15			-15	
0005 PORTABLE ACER 7720	12/08/2008	91,36								
<b>TOTAUX</b>		<b>297</b>			<b>65</b>	<b>15</b>			<b>-15</b>	

**TOTAUX 3 275 367 51 -51**

## INVENTAIRE DES IMMOBILISATIONS

## ASSOCIATION AQUACAUX

Période du 01/01/2008 au 31/12/2008

## IMMOBILISATIONS &amp; AMORTISSEMENTS - données comptables

Présenté en Euros

Compte		Cons brevets licences									
Désignation	Acquis le	Prix Acq.	Val. rés.	Base amo.	M. / Tx	Amo. ant.	Dot. exo.	Cum. amo.	Dépréc.	Cum. dép.	Val. nette
0001 CTS LOGICIEL SUIVI SOCIAL	22/05/2006	598,00		598,00	L 100,00	598,00		598,00			598,00
0002 EDUC OFFICE	28/11/2006	514,82		514,82	L 100,00	514,82		514,82			514,82
0003 CIEL COMPTA	04/12/2007	295,00		295,00	L 100,00	22,13	272,87	295,00			295,00
<b>Sous-total</b>		<b>1 407,82</b>		<b>1 407,82</b>		<b>1 134,95</b>	<b>272,87</b>	<b>1 407,82</b>			<b>1 407,82</b>

Compte		Matériel et outillage										
Désignation	Acquis le	Prix Acq.	Val. rés.	Base amo.	M. / Tx	Amo. ant.	Dot. exo.	Cum. amo.	Dépréc.	Cum. dép.	Val. nette	
000002 3 PALANS	01/01/1996	2 286,74		2 286,74	L 10,00	2 286,74		2 286,74			2 286,74	
000010 MATERIEL DE VARAPPE	01/01/1996	914,69		914,69	L 10,00	914,69		914,69			914,69	
000015 CUVE INOX REFRIGERE	01/01/1996	2 286,74		2 286,74	L 10,00	2 286,74		2 286,74			2 286,74	
000019 TABLE LUMINEUSE INOX	01/01/1996	1 829,39		1 829,39	L 10,00	1 829,39		1 829,39			1 829,39	
000027 TIRE-FORT TONNES	01/01/1996	304,90		304,90	L 10,00	304,90		304,90			304,90	
000029 LOUPE BINOCULAIRE	01/01/1996	1 067,14		1 067,14	L 10,00	1 067,14		1 067,14			1 067,14	
000032 STATION FILTRATION	01/01/1996	5 335,72		5 335,72	L 10,00	5 335,72		5 335,72			5 335,72	
000056 TONDEUSE BROYEUSE	30/04/1999	2 722,59		2 722,59	L 10,00	2 360,34	272,26	2 632,60			2 360,34	
000058 TONDEUSE	21/05/1999	[ 1 577,85 ]		[ 1 577,85 ]	L 10,00	1 358,73	157,78	[ 1 516,51 ]			1 358,73	
000063 SCIE CIRCULAIRE	28/08/1999	459,77		459,77	L 10,00	379,71	45,98	425,69			379,71	
000060 MAITRE CYLINDRE	19/10/1999	771,09		771,09	L 10,00	632,30	77,11	709,41			632,30	
000062 TRONCONEUSE	31/10/1999	907,61		907,61	L 10,00	741,46	90,76	832,22			741,46	
000065 PORTATIF TAIT	28/02/2000	772,74		772,74	L 20,00	772,74		772,74			772,74	
000066 POMPE CALPEDA MPC 3E	31/10/2000	324,55		324,55	L 10,00	232,71	32,46	265,17			232,71	
000067 POMPE CALPEDA MPC 4E	30/11/2000	393,83		393,83	L 10,00	279,05	39,38	318,43			279,05	
000070 EXTINCTEURS	09/02/2001	934,44		934,44	L 20,00	934,44		934,44			934,44	
000068 TAILLE HAIES	25/06/2001	440,58		440,58	L 20,00	440,58		440,58			440,58	
000069 APPAREIL PERFO	19/07/2001	707,07		707,07	L 20,00	707,07		707,07			707,07	
000071 SOUFFLANTE A CANAL	18/09/2001	729,32		729,32	L 20,00	729,32		729,32			729,32	
000072 FENDEUR DE BUCHES	29/10/2001	1 157,70		1 157,70	L 20,00	1 157,70		1 157,70			1 157,70	
000075 GROUPE ELECTROGENE	31/05/2002	1 203,18		1 203,18	L 20,00	1 203,18		1 203,18			1 203,18	
000076 PIXELLE EXPOSITION	29/09/2003	16 965,26		16 965,26	L 33,33	16 965,26		16 965,26			16 965,26	
000078 PIXELLE EXPOSITION	29/09/2003	6 936,80		6 936,80	L 33,33	6 936,80		6 936,80			6 936,80	
000077 GILLOT L'ARCHER POSTE ONDUL	31/07/2004	472,42		472,42	L 20,00	323,07	94,48	417,55			323,07	
000079 BETONNIERE AGRICOLE	18/04/2005	1 028,56		1 028,56	L 20,00	555,99	205,71	761,70			555,99	
000084 TAILLES HAIES + ELAGUEUR	17/05/2005	643,07		643,07	L 20,00	337,25	128,61	465,86			337,25	
000080 5 DEBROUSSAILLEUSES STIHL F5	30/06/2005	4 195,03		4 195,03	L 20,00	2 099,85	839,01	2 938,86			2 099,85	
000081 DEBROUSSAILLEUSE STIHL FR35	30/06/2005	839,01		839,01	L 20,00	419,97	167,80	587,77			419,97	
000082 TAILLE HAIES STIHL HS60/60	30/06/2005	619,00		619,00	L 20,00	309,84	123,80	433,64			309,84	
000083 TRONCONEUSE STIHL D'ELAGA	30/06/2005	546,00		546,00	L 20,00	273,30	109,20	382,50			273,30	
000085 BAC CHEMO 2200 L GRIS	16/09/2005	1 246,23		1 246,23	L 20,00	571,20	249,25	820,45			571,20	
000086 PERFORATEUR PNEUMATIQUE	30/04/2006	759,46		759,46	L 20,00	253,57	151,89	405,46			253,57	
000087 BAC A ELECTROCUTER 30 KG	13/07/2006	665,58		665,58	L 20,00	1 95,24	133,12	328,36			1 95,24	

## ASSOCIATION AQUACAUX

Période du 01/01/2008 au 31/12/2008

## IMMOBILISATIONS &amp; AMORTISSEMENTS - données comptables

Présenté en Euros

Compte 21500000 / 28150000 Matériel et outillage											
Désignation	Acquis le	Prix Acq.	Val. rés.	Base amo.	M. / Tx	Amo. ant.	Dot. exo.	Cum. amo.	Dépréc.	Cum. dép.	Val. nette
000088 PCD ECHAFAUDAGE	31/07/2006	3 939,62		3 939,62	L 20,00	1 118,41	787,92	1 906,33			2 033,29
000089 PLONGE CHAUDRONNEE	26/10/2006	1 763,62		1 763,62	L 20,00	416,41	352,72	769,13			994,49
000090 2 AXES TIBULAIRES MOTORISES	23/04/2007	830,93		830,93	L 20,00	114,48	166,19	280,67			550,26
000091 GROUPE FROID TC20	29/05/2007	1 099,13		1 099,13	L 20,00	129,45	219,83	349,28			749,85
000092 BATIMENT METALLIQUE DEMONT	02/07/2007	3 000,00		3 000,00	L 33,33	497,22	1 000,00	1 497,22			1 502,78
000093 TRANCONNEUSE MS200T	20/12/2007	548,00		548,00	L 20,00	3,35	109,60	112,95			435,05
( Montants entre [ ] non totalisés )											
<b>Sous-total</b>		<b>71 647,51</b>		<b>71 647,51</b>		<b>57 475,31</b>	<b>5 554,86</b>	<b>61 513,66</b>			<b>10 133,85</b>

Compte 21810000 / 28181000 Agencements divers											
Désignation	Acquis le	Prix Acq.	Val. rés.	Base amo.	M. / Tx	Amo. ant.	Dot. exo.	Cum. amo.	Dépréc.	Cum. dép.	Val. nette
000048	01/01/1996	609,80		609,80	L 10,00	609,80		609,80			
000049 CUVES ET BASSINS	01/01/1996	1 067,14		1 067,14	L 10,00	1 067,14		1 067,14			
000050 AQUARIUM 30L	01/01/1996	304,90		304,90	L 10,00	304,90		304,90			
000051 AQUARIUM 500L	01/01/1996	304,90		304,90	L 10,00	304,90		304,90			
000052 AQUARIUM 100L	01/01/1996	76,22		76,22	L 10,00	76,22		76,22			
000053 AQUARIUM 150 L	01/01/1996	152,45		152,45	L 10,00	152,45		152,45			
000054 AQUARIUM ELEVAGE	01/01/1996	304,90		304,90	L 10,00	304,90		304,90			
0000533 HUISSERIES ET BLOCS	01/01/1996	304,90		304,90	L 10,00	304,90		304,90			
000055 MOBILE T2015	10/11/1999	1 510,62		1 510,62	L 10,00	1 229,88	151,06	1 380,94			129,68
000056 FENETRES 2 VANTAUX	09/11/2000	852,42		852,42	L 20,00	852,42		852,42			
000058 PLANCHER BETON COUPE FEU	28/05/2001	1 462,09		1 462,09	L 10,00	963,77	146,21	1 109,98			352,11
000057 EXECUTION DALLE BETON	18/07/2001	1 067,14		1 067,14	L 10,00	688,58	106,71	795,29			271,85
000062 MARCHÉ EN BOIS EXOTIQUE	25/10/2001	2 169,72		2 169,72	L 10,00	216,97	216,97	1 558,57			611,15
000061 LIMENS D'ESCALIER	30/10/2001	6 563,84		6 563,84	L 10,00	4 049,50	656,38	4 705,88			1 857,96
000059 CHAUDIERE	08/11/2001	4 680,20		4 680,20	L 10,00	2 877,02	468,02	3 345,04			1 335,16
000060 CENTRALE INCENDIE	08/11/2001	4 909,21		4 909,21	L 10,00	3 017,79	490,92	3 508,71			1 400,50
000063 RADIATEURS SALLE PROJECTI	27/05/2002	1 978,81		1 978,81	L 10,00	1 107,03	197,88	1 304,91			673,90
000064 RACCORDEMENT CHAUFFAGE	28/08/2002	911,64		911,64	L 10,00	486,95	91,16	578,11			333,53
000065 INSTALLATION ALARMES	19/09/2002	979,01		979,01	L 20,00	979,01		979,01			
000077 AQUARIUM 500 L DON PARTICULI	01/01/2003	1 500,00		1 500,00	L 33,33	1 500,00		1 500,00			
000078 AMENAGEMENT D UNE CLOTURE	09/10/2003	1 234,10		1 234,10	L 20,00	413,50	190,60	1 234,10			
000076 AQUARIUM 1000L	01/12/2003	5 000,00		5 000,00	L 20,00	4 083,33	916,67	5 000,00			
000080 COFA VANNE BASSINS	13/07/2004	1 365,47		1 365,47	L 20,00	609,90	273,09	882,99			
000096 POINT P BASSINS	01/09/2004	124,25		124,25	L 20,00	55,50	24,85	80,35			482,48
000097 POINT P BASSINS	30/09/2004	45,28		45,28	L 20,00	20,23	9,06	29,29			43,90
000098 SEG FRANCOIS BASSINS	01/10/2004	92,35		92,35	L 20,00	41,25	18,47	59,72			15,99
000099 SEG FRANCOIS BASSINS	01/10/2004	945,98		945,98	L 20,00	422,55	189,20	611,75			32,63
000090 FRANSBONHOMME BASSINS	29/10/2004	360,16		360,16	L 20,00	160,87	72,03	232,90			334,23
000091 POINT P BASSINS	02/11/2004	613,09		613,09	L 20,00	273,85	122,62	396,47			216,62
000092 HILTI MEULEUSE BASSINS	09/11/2004	279,86		279,86	L 20,00	125,00	55,97	180,97			98,89



## ASSOCIATION AQUACAUX

Période du 01/01/2008 au 31/12/2008

## IMMOBILISATIONS &amp; AMORTISSEMENTS - données comptables

Présenté en Euros

Compte 21810000 / 28181000 Agencements divers											
Désignation	Acquis le	Prix Acq.	Val. rés.	Base amo.	M. / Tx	Amo. ant.	Dot. exo.	Cum. amo.	Dépréc.	Cum. dép.	Val. nette
000082 NETTOYEUR HP DIMACO BASSIN:	19/11/2004	2 598,00		2 598,00	L 20,00	1 160,44	519,60	1 680,04			917,96
000086 POINT P BASSINS	30/11/2004	4 441,84		4 441,84	L 20,00	1 984,03	888,37	2 872,40			1 569,44
000093 FRANSBONHOMME BASSINS	01/12/2004	95,30		95,30	L 20,00	42,57	19,06	61,63			33,67
000084 ITT ELECTRO POMPE BASSINS	10/12/2004	3 003,80		3 003,80	L 20,00	1 341,70	600,76	1 942,46			1 061,34
000085 ITT ELECTRO POMPE BASSINS	10/12/2004	3 003,80		3 003,80	L 20,00	1 341,70	600,76	1 942,46			1 061,34
000094 PAUCHARD ESPECE VERT BASSII	29/12/2004	432,95		432,95	L 20,00	193,38	86,59	279,97			152,98
000083 CALPEDA POMPE BASSINS	30/12/2004	1 776,45		1 776,45	L 20,00	793,48	355,29	1 148,77			627,68
000081 FRANSBONHOMME BASSINS	31/12/2004	4 802,73		4 802,73	L 20,00	2 145,23	960,55	3 105,78			1 696,95
000095 ITT ELECTRO POMPE BASSINS	31/12/2004	1 92,89		1 92,89	L 20,00	86,16	38,58	124,74			68,15
000097 POINT P BASSINS	31/03/2005	1 117,93		1 117,93	L 20,00	499,35	223,59	722,94			394,99
000079 TOIT REFECTOIRE	14/09/2005	795,40		795,40	L 20,00	365,44	159,08	524,52			270,88
000098 RONDINS POUR BASSINS	30/09/2005	2 850,74		2 850,74	L 20,00	1 273,33	570,15	1 843,48			1 007,26
000099 SERVEUR DE COMMUNICATION	31/07/2006	4 124,36		4 124,36	L 20,00	1 170,86	824,87	1 995,73			2 128,63
000100 COFFRET BATTERIE	29/09/2006	716,61		716,61	L 20,00	179,95	143,32	323,27			393,34
000101 PORTE TOLE INOX	30/07/2007	1 698,32		1 698,32	L 10,00	71,24	169,83	241,07			1 457,25
000103 travaux plafond laboratoire	29/02/2008	619,12		619,12	L 20,00		103,53	103,53			515,59
000102 GEMINOX GB 40S 23/43 KW	22/07/2008	13 701,97		13 701,97	L 10,00		605,17	605,17			13 096,80
0001 Huseries aluminium	18/09/2008	1 099,12		1 099,12	L 20,00		62,89	62,89			1 036,23
0002 AMENAGEMENT MAGASIN	14/10/2008	950,00		950,00	L 20,00		40,64	40,64			909,36
0003 AMENAGEMENT MAGASIN	31/10/2008	715,35		715,35	L 20,00		24,24	24,24			691,11
0004 AMENAGEMENT MAGASIN	29/11/2008	1 039,07		1 039,07	L 20,00		18,47	18,47			1 020,60
0005 AMENAGEMENT MAGASIN	23/12/2008	513,08		513,08	L 20,00		2,28	2,28			510,80
000104 Aménagement nouveau bassin	31/12/2008	895,39		895,39	L 20,00		0,50	0,50			894,89
<b>Sous-total</b>		<b>92 954,67</b>		<b>92 954,67</b>		<b>41 703,60</b>	<b>11 415,99</b>	<b>53 119,59</b>			<b>39 835,08</b>

Compte 21820000 / 28182000 Matériel de transport											
Désignation	Acquis le	Prix Acq.	Val. rés.	Base amo.	M. / Tx	Amo. ant.	Dot. exo.	Cum. amo.	Dépréc.	Cum. dép.	Val. nette
000041 REMORQUE AGRICOLE	01/01/1996	1 524,49		1 524,49	L 20,00			1 524,49			
000046 TRACTEUR	13/04/1999	3 048,98		3 048,98	L 20,00			3 048,98			
000043 PEUGEOT 205	22/06/1999	1 524,49		1 524,49	L 20,00			1 524,49			
000045 MOTEUR HORS BORD	19/10/1999	467,78		467,78	L 20,00			467,78			
000047 RENAULT MASTER DIESEL	10/07/2001	10 671,43		10 671,43	L 20,00			10 671,43			
000048 REMORQUE AGRICOLE	17/07/2001	2 734,94		2 734,94	L 20,00			2 734,94			
000049 EPAREUSE	17/07/2001	2 187,95		2 187,95	L 20,00			2 187,95			
000050 NAVIRE PLAISANCE DORIS	14/12/2001	3 048,98		3 048,98	L 20,00			3 048,98			
000066 moteur renault master	26/05/2003	1 200,00		1 200,00	L 20,00			1 200,00			
000067 CHARGEUSE CATERPILLAR 977	31/05/2005	15 000,00		15 000,00	L 33,33			15 000,00			
000068 CHARGEUSE CATERPILLAR 977	31/05/2005	15 000,00		15 000,00	L 33,33			15 000,00			
000069 PELLE SUR CHENILLE LIEBHERR	31/05/2005	9 500,00		9 500,00	L 33,33			9 500,00			
000070 CITROEN JUMPY	30/03/2006	8 600,00		8 600,00	L 33,33			8 600,00			
											1 425,36

## ASSOCIATION AQUACAUX

Période du 01/01/2008 au 31/12/2008

## IMMOBILISATIONS &amp; AMORTISSEMENTS - données comptables

Présenté en Euros

Compte		Matériel de transport									
Désignation	Acquis le	Prix Acq.	Val. rés.	Base amo.	M. / Tx	Amo. ant.	Dot. exo.	Cum. amo.	Dépréc.	Cum. dép.	Val. nette
000071 CITROEN JUMPER	05/04/2006	13 900,00		13 900,00	L 33,33	8 056,85	4 633,33	12 690,18			1 209,82
000072 RADIATEUR J DEERE	31/10/2006	984,25		984,25	L 20,00	230,21	196,85	427,06			557,19
000073 PEUGEOT 205 8361PX76	17/04/2007	[ 400,00 ]		[ 400,00 ]	L 33,33	94,07	133,33	[ 227,40 ]			[ 172,60 ]
( Montants entre [ ] non totalisés )	Sous-total	89 393,29		89 393,29		73 051,95	13 376,37	86 200,92			3 192,37

Compte		Mat. bureau et informatique									
Désignation	Acquis le	Prix Acq.	Val. rés.	Base amo.	M. / Tx	Amo. ant.	Dot. exo.	Cum. amo.	Dépréc.	Cum. dép.	Val. nette
0002 PACKARD BELL	23/04/2004	4 303,15		4 303,15	L 20,00	3 174,77	860,63	4 035,40			267,75
0001 FNAC ORDINATEUR	09/07/2004	1 904,42		1 904,42	L 20,00	1 324,62	380,88	1 705,50			198,92
000066 MFP AFICIO	24/02/2005	1 418,34		1 418,34	L 20,00	509,25	288,67	1 092,92			325,42
000067 APPAREIL PHOTO	24/02/2005	[ 428,99 ]		[ 428,99 ]	L 20,00	244,77	85,80	[ 330,57 ]			[ 98,42 ]
000068 IMPRIMANTE CL5000	01/03/2005	4 054,93		4 054,93	L 20,00	2 297,80	810,99	3 108,79			946,14
000069 UNITE CENTRALE + ECRAN ACER	26/09/2005	599,00		599,00	L 33,33	452,03	146,97	599,00			
0004 ORDINATEUR ACER AS 165	03/05/2006	939,06		939,06	D 41,67	599,95	339,11	939,06			
0003 PHOTOCOPIEUR XEROS 6115 MFPV	22/01/2008	1 351,48		1 351,48	L 33,33		424,21	424,21			927,27
0005 PORTABLE ACER 7720	12/06/2008	599,25		599,25	L 33,33		77,13	77,13			522,12
( Montants entre [ ] non totalisés )	Sous-total	15 169,63		15 169,63		8 903,19	3 409,39	11 982,01			3 187,62

Compte		Mobilier									
Désignation	Acquis le	Prix Acq.	Val. rés.	Base amo.	M. / Tx	Amo. ant.	Dot. exo.	Cum. amo.	Dépréc.	Cum. dép.	Val. nette
000001 CHAISES CAMPUS+TABLES	31/05/2002	4 529,97		4 529,97	L 20,00	4 529,97		4 529,97			
000002 TABOURET+SIEGE+FAUTEUIL	05/07/2002	984,27		984,27	L 20,00	984,27		984,27			
000069 fauteuil porto pm 102 tissu	18/11/2003	1 253,41		1 253,41	L 20,00	1 032,66	220,75	1 253,41			
( Montants entre [ ] non totalisés )	Sous-total	6 767,65		6 767,65		6 546,90	220,75	6 767,65			

Total général		277 340,57		277 340,57		188 815,90	34 250,23	220 991,65			56 348,92
---------------	--	------------	--	------------	--	------------	-----------	------------	--	--	-----------