


ALOUETTE ANIMATION
45, boulevard du Haut Livrac
33600 PESSAC

**RAPPORTS GÉNÉRAL ET SPECIAL
DU COMMISSAIRE AUX COMPTES SUR
L'EXERCICE CLOS LE 31 DECEMBRE 2008**



QUANCARD & LABAT

ALOUETTE ANIMATION
45, boulevard du Haut Livrac

33600 PESSAC

RAPPORT GENERAL DU COMMISSAIRE AUX COMPTES SUR L'EXERCICE CLOS LE 31 DECEMBRE 2008

Messieurs,

En exécution de la mission qui m'a été confiée par votre assemblée générale je vous présente mon rapport relatif à l'exercice clos le 31 décembre 2008 sur :

- . le contrôle des comptes de l'Association ALOUETTE ANIMATION, tels qu'ils sont joints aux pages 1 à 18 du présent rapport,
- . les vérifications spécifiques et les informations prévues par la loi.

Les comptes annuels ont été arrêtés par votre conseil d'administration. Il m'appartient, sur la base de mon audit, d'exprimer une opinion sur ces comptes.

I - OPINION SUR LES COMPTES ANNUELS

J'ai effectué mon audit selon les normes professionnelles applicables en France ; ces normes requièrent la mise en œuvre de diligences permettant d'obtenir l'assurance raisonnable que les comptes annuels ne comportent pas d'anomalies significatives. Un audit consiste à examiner, par sondages, les éléments probants justifiant les données contenues dans ces comptes. Il consiste également à apprécier les principes comptables suivis et les estimations significatives retenues pour l'arrêté des comptes et à apprécier leur présentation d'ensemble. J'estime que mes contrôles fournissent une base raisonnable à l'opinion exprimée ci-après.

LE BOUSCAT 33110 : 203, avenue de Tivoli

Adresse postale : B.P. 3 - 33491 LE BOUSCAT Cedex - Tél. 05 56 02 70 82 - Fax 05 56 02 13 56



Je certifie que les comptes annuels sont au regard des règles et principes comptables français, réguliers et sincères et donnent une image fidèle du résultat des opérations de l'exercice écoulé ainsi que de la situation financière et du patrimoine de l'association à la fin de cet exercice.

II – JUSTIFICATION DES APPRECIATIONS

La note 1 de l'annexe expose les règles et méthodes comptables retenues.

Dans le cadre de notre appréciation des règles et principes comptables, nous avons vérifié le caractère approprié ces méthodes et des informations fournies dans les notes de l'annexe

Nous nous sommes assurés de leur correcte application en rapprochant notamment les subventions comptabilisées au titre de l'exercice des notifications d'attribution par les financeurs.

Les appréciations ainsi portées s'inscrivent dans le cadre de notre démarche d'audit des comptes annuels, pris dans leur ensemble, et ont donc contribué à la formation de notre opinion exprimée dans la première partie de ce rapport.

III - VÉRIFICATIONS ET INFORMATIONS SPÉCIFIQUES

J'ai également procédé aux vérifications spécifiques prévues par la loi.

Je n'ai pas d'observation à formuler sur la sincérité et la concordance avec les comptes annuels des informations données dans le rapport de gestion du conseil d'administration et dans les documents adressés aux membres de l'association sur la situation financière et les comptes annuels.

Fait à, Le Bouscat,
le 23 avril 2009

Le Commissaire aux Comptes
SARL QUANCARD & LABAT


F. QUANCARD

BILAN du 01-01-2008 au 31-12-2008

ACTIF	Exercice 2008			Exercice 2007	Variation en %
	Brut	Amortissements Provisions	Montant Net	Net	
205 Concessions, brevets, licences et valeurs similaires	2 597,19	1 913,41	683,78	1 273,81	-46,32%
IMMOBILISATIONS INCORPORELLES	2 597,19	1 913,41	683,78	1 273,81	-46,32%
211 Terrains	-	-	-	-	0,00%
212 Agencements, aménagements des terrains	-	-	-	-	0,00%
213 Constructions sur sol propre	-	-	-	-	0,00%
214 Constructions sur sol d'autrui	3 677,07	3 495,76	181,31	549,02	-66,98%
215 Installations technique, matériel et outillage	12 056,03	7 568,49	4 487,54	4 855,04	-7,57%
218 Autres immobilisations corporelles	71 312,30	34 145,40	37 166,90	21 822,28	70,32%
238 Avances et acomptes sur immobilisations corporelles	-	-	-	-	0,00%
IMMOBILISATIONS CORPORELLES	87 045,40	45 209,65	41 835,75	27 226,34	53,66%
271 Autres titres immobilisés	-	-	-	-	0,00%
275 Dépôts et cautionnements versés	-	-	-	-	0,00%
IMMOBILISATIONS FINANCIERES	0,00	0,00	0,00	0,00	0,00%
TOTAL DE L'ACTIF IMMOBILISE (1)	89 642,59	47 123,06	42 519,53	28 500,15	49,19%
30 Stock et en cours	-	-	-	-	0,00%
STOCKS ET EN COURS	0,00	0,00	0,00	0,00	0,00%
409 Fournisseurs débiteurs	2 652,00	-	2 652,00	2 888,10	-8,17%
411 Financeurs et Usagers	57 310,66	-	57 310,66	24 022,87	138,57%
42 Personnel et comptes rattachés	-	-	-	-	0,00%
43 Sécurité sociale et autres organisme sociaux	-	-	-	-	0,00%
44 Etat et autres collectivités publiques	-	-	-	-	0,00%
46 Débiteurs divers	3 143,00	-	3 143,00	2 244,50	40,03%
CREANCES	63 105,66	0,00	63 105,66	29 155,47	116,45%
506 Sicav et F.C.P	-	-	-	-	0,00%
512 Banques	118 200,13	-	118 200,13	130 798,53	-9,63%
518 Intérêts courus	-	-	-	-	0,00%
53 Caisses	278,46	-	278,46	281,77	-1,17%
COMPTES DE TRESORERIE	118 478,59	0,00	118 478,59	131 080,30	-9,61%
486 Charges constatées d'avances	1 268,96	-	1 268,96	2 452,78	-48,26%
COMPTES DE REGULARISATION	1 268,96	0,00	1 268,96	2 452,78	-48,26%
TOTAL DE L'ACTIF CIRCULANT (2)	182 853,21	0,00	182 853,21	162 688,55	12,39%
481 Charges à répartir sur plusieurs exercices	-	-	-	-	0,00%
CHARGES / PLUSIEURS EXERCICES (3)	0,00	0,00	0,00	0,00	0,00%
TOTAL DE L'ACTIF (1+2+3)	272 495,80	47 123,06	225 372,74	191 188,70	17,88%

BILAN DU 01-01-2008 AU 31-12-2008

PASSIF	Exercice 2008	Exercice 2007	Variation en %
1021 Fonds associatifs	118 053,34	118 053,34	0,00%
1023 Subvention d'investissement non renouvelables	23 406,00	-	100,00%
1068 Réserve	17 513,85	15 186,51	15,33%
11 Report à nouveau	-	-	0,00%
12 Résultat comptable de l'exercice	18 396,93	2 327,34	690,47%
13 Subvention d'investissement renouvelables	-	-	0,00%
14 Provisions réglementées	-	-	0,00%
TOTAL FONDS PROPRES (1)	177 370,12	135 567,19	30,84%
151 Provisions pour risques	7 953,92	4 104,94	93,76%
157 Provisions pour charges	-	-	0,00%
TOTAL PROVISIONS POUR RISQUES ET CHARGES (2)	7 953,92	4 104,94	93,76%
194 Fonds dédiés sur subventions de fonctionnement	3 000,00	-	100,00%
19 Fonds dédiés sur autres ressources	-	-	0,00%
TOTAL FONDS DEDIES	3 000,00	0,00	#DIV/0!
167 Emprunts et dettes financières diverses	-	-	0,00%
DETTES FINANCIERES	0,00	0,00	0,00%
419 Avances et acomptes reçus	-	-	0,00%
CLIENTS ET COMPTES RATTACHES CREDITEURS	0,00	0,00	0,00%
401 Dettes fournisseurs et comptes rattachés	13 838,65	18 700,66	-26,00%
404 Dettes immobilisations et comptes rattachés	-	-	0,00%
42 Personnel et comptes rattachés	1 209,71	531,27	127,70%
43 Sécurité sociale at autres organismes sociaux	14 190,86	17 718,09	-19,91%
44 Etat et autres collectivités publiques	1 295,00	8 515,00	-84,79%
45 Conféd.fed.assoc.affil, et sociétaires	-	-	0,00%
46 Crédoiteurs divers	210,88	101,15	108,48%
47 Comptes transitoires ou d'attente	-	-	0,00%
DETTES D'EXPLOITATION	30 745,10	45 566,17	-32,53%
487 Produits constatés d'avance	6 303,60	5 950,40	5,94%
COMPTES DE REGULARISATION	6 303,60	5 950,40	5,94%
TOTAL DES DETTES (3)	37 048,70	51 516,57	-28,08%
Ecart de conversion passif	-	-	0,00%
TOTAL ECART DE CONVERSION PASSIF (4)	0,00	0,00	0,00%
TOTAL DU PASSIF (1+2+3+4)	225 372,74	191 188,70	17,88%

COMPTE GENERAL DE RESULTAT au 31 decembre 2008

COMPTE DE RESULTAT	Exercice 2008	Exercice 2007	Variation en %
706102 Cotisations	2 983,00	3 744,29	-20,33%
706103 Participations	32 036,50	35 454,67	-9,64%
7088 Produits des heures de délégation de l'UES	409,00	-	100,00%
7088 Produits divers	20 227,77	24 608,53	-17,80%
TOTAL DES PRODUITS FINIS-PRESTATIONS DE SERVICE (I)	55 656,27	63 807,49	-12,77%
72 Production immobilisée	-	-	0,00%
TOTAL PRODUCTION IMMOBILISEE (II)	0,00	0,00	0,00%
7411 C.N.A.S.E.A (sauf 74112)	-	-	0,00%
TOTAL SUBVENTIONS CNASEA	0,00	0,00	0,00%
7412 Autres subventions Europe	-	-	0,00%
TOTAL SUBVENTIONS EUROPE	0,00	0,00	0,00%
74131 Contrat de Ville part Etat	8 500,00	7 000,00	21,43%
74143 V.V.V	6 350,00	8 080,00	-21,41%
7414 D.D.A.S.S autres (sauf précédents)	3 000,00	3 000,00	0,00%
741 Autres subvention Etat (sauf précédents)	4 000,00	-	100,00%
TOTAL SUBVENTIONS ETAT (1)	21 850,00	18 080,00	20,85%
742 Autres subventions de fonctionnement Région	-	-	0,00%
TOTAL SUBVENTIONS REGION (3)	0,00	0,00	0,00%
74311 Subventions conventionnelle de fonctionnement	19 280,00	15 684,00	22,93%
74321 Contrat de ville part Département	6 000,00	6 000,00	0,00%
74341 Poste A.S.E	47 168,00	45 029,00	4,75%
74434 A.S.E Sortie familles(sauf précédent)	2 600,00	1 016,66	155,74%
7435 Enfants Girondins/Loisirs jeunes	2 000,00	2 490,00	-19,68%
743 Autres subventions de fonctionnement département	373,20	-	100,00%
TOTAL SUBVENTIONS DEPARTEMENT (4)	77 421,20	70 219,66	10,26%
74411 Subventions conventionnelle de fonctionnement	101 000,00	98 000,00	3,06%
74413 Contrat de Ville	10 750,00	13 000,00	-17,31%
74415 Contrat temps Libre Jeunes	48 550,00	49 307,00	-1,54%
7442 CLSPD	11 471,00	9 406,00	21,95%
744 Autres subventions de fonctionnement Communes	11 015,00	6 000,00	83,58%
TOTAL SUBVENTIONS COMMUNES (5)	182 786,00	175 713,00	4,03%
74513 C.A.F soutien projets	7 165,00	1 585,00	352,05%
7451 C.A.F Personnel mis à disposition (sauf 74513)	112 800,00	112 000,00	0,71%
7453 M.S.A	316,80	211,20	50,00%
TOTAL SUBVENTIONS ORGANISMES SOCIAUX (6)	120 281,80	113 796,20	5,70%
7461 Prestation animation globale et coordination	52 902,00	51 763,00	2,20%
7463 C.L.A.S	7 300,00	7 092,00	2,93%
7464 Prestation de service loisirs Educatifs	8 271,91	10 644,65	-22,29%
7465 Prestation animation collective famille	11 799,00	11 545,00	2,20%
746 Autres prestation de service C.A.F	803,00	-	100,00%
TOTAL SUBVENTIONS PRESTATION DE SERVICE C.A.F (7)	81 075,91	81 044,65	0,04%
748 Autres subvention de fonctionnement	17 074,00	-	100,00%
TOTAL SUBVENTIONS AUTRES (8)	17 074,00	0,00	100,00%
TOTAL DES SUBVENTIONS D'EXPLOITATION (1 à 8) (III)	500 488,91	458 853,51	9,07%
756 Adhésions	3 850,00	3 642,00	5,71%
758 Produits divers de gestion courante	10,36	7,90	31,14%
TOTAL AUTRES PRODUITS DE GESTION COURANTE	3 860,36	3 649,90	5,77%

COMPTE DE RESULTAT		Exercice 2008	Exercice 2007	Variation en %
78111	Reprises sur amortissements incorporelles	-	-	0,00%
78112	Reprises sur amortissements corporelles	-	-	0,00%
7815	Reprises sur provisions pour risques et charges	4 104,94	-	100,00%
7894	Report ressources non utilisées sur subventions attribuées	-	-	0,00%
TOTAL REPRISE AMORTISSEMENTS, PROVISIONS et ENGAGEMENTS		4 104,94	0,00	100,00%
791	Transfert des charges d'exploitation	8 631,61	10 643,39	100,00%
TOTAL TRANSFERT DE CHARGES D'EXPLOITATION		8 631,61	10 643,39	100,00%
(I) TOTAL DES PRODUITS D'EXPLOITATION (I+II+III+IV)		572 742,09	536 954,29	6,66%
60611	EDF	262,29	-	100,00%
60612	Gaz	66,75	26,00	156,73%
60613	Carburants	1 109,20	308,92	259,06%
60631	Produits d'entretien	146,50	128,45	14,05%
60632	Petits équipements	1 041,32	1 078,70	-3,47%
60641	Fournitures de bureau	1 727,27	1 181,65	46,17%
60642	Imprimés	1 582,50	-	100,00%
60643	Fournitures informatiques	444,96	576,36	-22,80%
60683	Alimentation	14 597,70	13 160,14	10,92%
60684	Produits pharmaceutiques	145,80	222,96	-34,61%
60686	Fournitures d'activités	3 025,83	3 541,39	-14,56%
60688	Fournitures diverses	1 856,04	1 503,88	23,42%
TOTAL DES ACHATS (I)		26 006,16	21 728,45	19,69%
61355	Location matériel et outillage	8 882,59	9 257,14	-4,05%
613582	Location matériel de transport	855,18	16 259,51	-94,74%
6135831	Location matériel de bureau	2 511,60	2 511,37	0,01%
61523	Entretien et réparation des constructions	267,53	644,13	-58,47%
61555	Entretien et réparation du matériel et de l'outillage	-	148,21	-100,00%
615582	Entretien et réparation du matériel de transport	214,06	493,80	-56,65%
61563	Maintenance informatique	863,51	896,43	-3,67%
61565	Maintenance IGAA	651,39	102,53	535,32%
61568	Maintenance autres immobilisations corporelles	1 159,10	481,98	140,49%
61610	Assurances multirisques	1 770,40	1 674,52	5,73%
61620	Assurances obligatoires	205,17	495,96	-58,63%
61682	Assurances automobiles	800,82	-	100,00%
61688	Assurances autres	-	160,25	-100,00%
61810	Documentation générale	263,00	270,00	-2,59%
TOTAL DES SERVICES EXTERIEURS (II)		18 444,35	33 395,83	-44,77%
6214	Personnels détachés C.A.F	56 400,00	84 000,00	-32,86%
62141	Personnels détachés autres	44,91	-	100,00%
6226	Honoraires	2 550,00	3 415,62	-25,34%
6228	Divers dont cachets	3,60	11,50	-100,00%
6236	Catalogues et imprimés	3 195,71	2 027,96	57,58%
6238	Divers, dons, pourboires...	78,00	-	100,00%
624	Transports divers	704,50	4 844,30	-85,46%
6251	Voyages et déplacements	3 424,62	4 103,63	-16,55%
62511	Frais de déplacements liés à des actions de formation	1 086,63	679,91	59,82%
6257	Réceptions	115,22	405,10	-71,56%
6261	Affranchissements	930,47	1 017,33	-8,54%
6263	Téléphone	4 340,11	4 319,81	0,47%
6267	Lignes spécialisées informatiques	442,82	544,01	-18,60%
627	Frais des services bancaires	373,93	162,16	130,59%
6281	Cotisations	4 547,63	3 267,12	39,19%
62828	Autres services rendus par tiers	104 595,37	77 649,07	34,70%
6286	Frais de formation des salariés	5 329,37	460,04	999,99%
6287	Contribution financière CDR	15 707,92	18 108,44	-13,26%
62888	Contribution heures de délégation UES	5 381,08	4 764,00	12,95%
628	Autres services extérieurs	179,40	211,69	-15,25%

COMPTE GENERAL DE RESULTAT au 31 decembre 2008

COMPTE DE RESULTAT	Exercice 2008	Exercice 2007	Variation en %
TOTAL AUTRES CHARGES EXTERNES (III)	209 431,29	209 991,69	-0,27%

COMPTE DE RESULTAT	Exercice 2008	Exercice 2007	Variation en %
6311 Taxes sur salaires	10 882,74	8 514,47	27,81%
63332 Habitat Formation	4 443,11	4 234,26	4,93%
633 Impôts et taxes sur rémunérations Autres	186,33	174,54	6,75%
635 Autres Impôts et taxes et versements assimilés (Impôts)	1 832,00	-	100,00%
TOTAL IMPOTS-TAXES-VERSEMENTS ASSIMILES (IV)	17 344,18	12 923,27	34,21%
6411 Rémunérations brute	167 500,24	154 453,86	8,45%
645 Cotisations URSSAF	44 239,49	41 044,62	7,78%
6453 Cotisation autres organismes sociaux	13 389,87	11 562,96	15,80%
6454 Cotisation ASSEDIC	7 895,98	7 311,52	7,99%
6472 Cotisations comité d'entreprise	2 296,94	2 114,23	8,64%
6475 Cotisation AHI	733,96	720,27	1,90%
6478 Cotisation Mutuelle	2 052,72	1 902,33	7,91%
64 Autres charges de personnel sauf précédents	23 904,35	21 731,78	10,00%
TOTAL REMUNERATION DE PERSONNEL (V)	262 013,55	240 841,57	8,79%
658 Charges diverses de gestion courante	10,87	6,85	58,69%
TOTAL AUTRES CHARGES DE GESTION COURANTE (VI)	10,87	6,85	58,69%
68111 Dotation aux amortissements	10 383,17	8 875,18	16,99%
6815 Dotation aux provisions pour risques et charges d'exploitation	7 953,92	4 104,94	93,76%
6894 Engagements à réaliser sur subventions attribuées	3 000,00	-	100,00%
TOTAL DOTATIONS AMORTISSEMENTS,PROVISIONS et ENGAGEMENTS (VII)	21 337,09	12 980,12	64,38%
(II) TOTAL DES CHARGES D'EXPLOITATION (I+II+III+IV+V+VI+VII)	554 587,49	531 867,78	4,27%
(1) RESULTAT D'EXPLOITATION (I - II)	18 154,60	5 086,51	256,92%
76 Produits financiers (sauf 764)	3 476,44	1 178,91	194,89%
(I) TOTAL DES PRODUITS FINANCIERS	3 476,44	1 178,91	194,89%
66 Charges financières	-	-	0,00%
(II) TOTAL DES CHARGES FINANCIERES	0,00	0,00	0,00%
(2) RESULTAT FINANCIER (I - II)	3 476,44	1 178,91	194,89%
(3) RESULTAT COURANT (1 + 2)	21 631,04	6 265,42	245,24%
771 Produits exceptionnels sur opération de gestion	400,00	828,14	-51,70%
772 Produits sur exercices antérieurs	1 122,66	1 555,96	-27,85%
(I) TOTAL DES PRODUITS EXCEPTIONNELS	1 522,66	2 384,10	-36,13%
671 Charges exceptionnelles sur opération de gestion	1 424,49	4 443,80	-67,94%
672 Charges sur exercices antérieurs	1 067,81	1 661,85	-35,75%
675 Valeurs comptables des éléments d'actif cédés	2 264,47	216,53	945,80%
(II) TOTAL DES CHARGES EXCEPTIONNELLES	4 756,77	6 322,18	-24,76%
(4) RESULTAT EXCEPTIONNEL (I - II)	-3 234,11	-3 938,08	-17,88%
TOTAL DES PRODUITS DE L'EXERCICE	577 741,19	540 517,30	6,89%
TOTAL DES CHARGES DE L'EXERCICE	559 344,26	538 189,96	3,93%
RESULTAT NET (3 + 4)	18 396,93	2 327,34	819,37%

PREAMBULE

Le total du bilan de l'exercice clos le 31 12 2008, avant affectation du résultat, est de 225 372,74 Euros.

Le résultat de l'exercice est un excédent de : 18 396,93 Euros.

L'exercice a une durée de 12 mois, recouvrant la période du 1er janvier 2008 au 31 décembre 2008.

Les informations communiquées ci-après font parties intégrantes des comptes annuels qui ont été arrêtés par le Conseil d'Administration du 27/04/2009.

I) REGLES ET METHODES COMPTABLES

Les comptes annuels ont été établis et présentés selon la réglementation Française en vigueur, résultant des arrêtés du comité de la réglementation comptable.

Il est fait application des règlements CRC 2004-06 du 23 novembre 2004 relatif à la définition, comptabilisation et évaluation des actifs et CRC 2002-10 du 12 décembre 2002 relatif à l'amortissement et à la dépréciation des actifs.

Il convient toutefois de noter les points suivants :

Conformément aux mesures de simplification prévues en faveur des entités ne dépassent pas certains seuils, les durées d'amortissement retenues pour les immobilisations non décomposables sont les durées d'usage.

L'option retenue pour les frais d'acquisition des immobilisations est leur comptabilisation en charge.

Le calcul de la provision de l'engagement de retraite a été modifié de la façon suivante :

La provision d'indemnité de départ à la retraite a été constituée uniquement sur l'ensemble du personnel âgé de plus de 40 ans, en fonction de leur salaire actuel, de leur ancienneté plafonnée à 15 ans, avec l'hypothèse d'une probabilité de présence lors du départ à la retraite

:

- à 100% pour les personnels de plus de 60 ans
- à 95% pour les personnels de 50 ans à 59 ans
- à 70% pour les personnels de 45 ans à 49 ans
- à 50% pour les personnels de 40 ans à 44 ans

ALOUETTE ANIMATION

45 Bd du Haut Livrac 33600 PESSAC

N° SIRET 490.108.925.00010 - Code APE 9499Z

II) ELEMENTS PARTICULIERS

La mise à disposition gratuite des locaux

Les frais des locaux et leur maintenance ainsi que les fluides sont pris en charges par la ville de Pessac, depuis le 1er janvier 2006.

Les fonds dédiés

En vertu de la convention qui lie notre association à la D.D.A.S..S, la subvention de 3 000 € au titre de l'exercice 2008, correspondant au projet R.E.A.AP pour lequel aucune dépense significative n'a été enregistrée au cours de l'exercice a été inscrite au compte "engagements à réaliser sur subventions attribuées"

EXERCICE 2008

IV - Notes sur le compte de résultat

Les charges et les produits exceptionnels au 31/12

Les charges exceptionnelles

Libellés	Montants
Charges exceptionnelles de gestion *	1 424,49
Charges sur exercice antérieur **	1 067,81
Valeur nette comptable des éléments d'actifs cédés***	2 264,47
TOTAUX	4 756,77

Commentaires :

* Impayés Usagers 2008

** Impayés Usagers 2007

*** Matériels cassés volés mis au rebut en 2008

Les produits exceptionnels

Libellés	Montants
Produits exceptionnels de gestion *	400,00
Produits sur exercice antérieur	1 122,66
Valeur nette comptable des éléments d'actifs cédés	-
TOTAUX	1 522,66

Commentaires :

* Remboursement assurance PC portable

EXERCICE 2008

III Notes sur le bilan et détail des comptes

Tableau de mouvements des immobilisations

IMMOBILISATIONS		Valeur brute des immos au début de l'exercice	Augmentation	Diminution	Valeur brute des immos à la fin de l'exercice
205.10 CONCESSIONS DROIT SIMILAIRES TOTAL I		-	-	-	-
205.30 LOGICIELS TOTAL II		4 152	-	1 555	2 597
211.10 TERRAINS		-	-	-	-
281.20 AGENC. AMENAG. TERRAINS		-	-	-	-
Constructions	213.10 Sur sol propre	-	-	-	-
	213.50 IGAA Sur sol propre	-	-	-	-
	214.10 Sur sol d'autrui	-	-	-	-
	214.50 IGAA Sur sol d'autrui	3 677	-	-	3 677
Installations techniques, matériel et outillage industriels		-	-	-	-
Autres immobilisations corporelles	215.10 Installations complexes	-	-	-	-
	215.43 Matériel et outillage	10 870	1 186	-	12 056
	215.48 Matériel outillage autre	-	-	-	-
	218.10 IGAA Divers non propriétaire	4 965	-	-	4 965
	218.20 Matériel de transport	-	21 806	-	21 806
	218.31 Matériel de bureau	352	-	-	352
	218.33 Matériel informatique	22 437	3 343	7 535	18 245
	218.36 Matériel de servitude	385	-	-	385
218.40 Mobilier		26 951	332	1 724	25 559
238.00 Immobilisations corporelles en cours		-	-	-	-
238.00 Avances et acomptes		-	-	-	-
TOTAL III		91 443	4 861	9 259	87 045
271.10 Autres titres immobilisés		-	-	-	-
275.00 Dépôts-Cautionnements versés		-	-	-	-
TOTAL IV		-	-	-	-
TOTAL GENERAL (I + II + III + IV)		95 595	4 861	10 814	89 643

EXERCICE 2008

III Notes sur le bilan et détail des comptes

Tableau de mouvements des amortissements

IMMOBILISATIONS AMORTISSABLES		Montant des amortissements au début de l'exercice	Augmentation : dotations de l'exercice	Diminution : amts afférents aux élém sortis et reprises	Montant des amortissements à la fin de l'exercice
280.51 AMT CONCES. DROIT SIMILAIRES TOTAL I		-	-	-	-
280.53 AMT. LOGICIELS TOTAL II		2 878	590	1 555	1 913
281.20 AMT. AGENC. AMENAG. TERRAINS		-	-	-	-
Constructions	281.31 AMT. Sur sol propre	-	-	-	-
	281.35 AMT. IGAA Sur sol propre	-	-	-	-
	281.41 AMT. Sur sol d'autrui	-	-	-	-
	281.45 AMT. IGAA Sur sol d'autrui	3 128	368	-	3 496
Installations techniques, matériel et outillage industriels		-	-	-	-
Autres immobilisations corporelles	281.51 AMT. Installations complexes	-	-	-	-
	281.54 AMT. Matériel et outillage	6 015	1 554	-	7 568
	281.54 AMT. Matériel outillage autre	-	-	-	-
	281.81 AMT. IGAA Divers non propriétaire	498	497	-	994
	281.82 AMT. Matériel de transport	-	2 002	-	2 002
	281.83 AMT. Matériel de bureau	352	-	-	352
	281.83 AMT. Matériel informatique	17 010	3 183	5 818	14 375
	281.83 AMT. Matériel de servitude	385	-	-	385
281.40 AMT. Mobilier	15 024	2 190	1 176	16 038	
TOTAL III		42 411	9 793	6 994	45 210
TOTAL GENERAL (I + II + III)		45 289	10 383	8 549	47 123

EXERCICE 2008

III Notes sur le bilan et détail des comptes (suite)

Tableau des provisions inscrites au bilan au 31/12

Nature des provisions	Montant au début de l'exercice	Augmentation : dotations de l'exercice	Diminution : reprise de l'exercice	Montant à la fin de l'exercice
Provision pour litiges	-	-	-	-
	-	-	-	-
Autres provisions pour charges *	4 105	7 954	4 105	7 954
	-	-	-	-
Total Général	4 105	7 954	4 105	7 954

Dont dotations et reprises	{ <table border="1"> <tr> <td>d'exploitation</td> <td>7 954</td> <td>4 105</td> </tr> <tr> <td>financières</td> <td>-</td> <td>-</td> </tr> <tr> <td>exceptionnelles</td> <td>-</td> <td>-</td> </tr> </table>	d'exploitation	7 954	4 105	financières	-	-	exceptionnelles	-	-
		d'exploitation	7 954	4 105						
		financières	-	-						
exceptionnelles	-	-								

Commentaire :

* Il s'agit des provisions relatives aux indemnités conventionnelles à verser à l'occasion des départs en retraite des salariés

ALOUETTE ANIMATION

45 Bd du Haut Livrac 33600 PESSAC

N° SIRET 490.108.925.00010 - Code APE 9499Z

EXERCICE 2008

III Notes sur le bilan et détail des comptes (suite)

Échéances des créances

Etat des créances

Etat des créances		Montant brut	A 1 an au plus	A plus d'un an
Prêts		-	-	-
Autres immobilisations financières		-	-	-
Clients douteux ou litigieux		-	-	-
Autres créances clients		57 311	57 311	-
Personnel et comptes rattachés		-	-	-
Sécurité sociale et autres organismes sociaux		-	-	-
Etat et autres collectivités publique	Autres impôts, taxes et versement assimilés	-	-	-
	Divers	-	-	-
Débiteurs divers		3 143	3 143	-
TOTAUX		60 454	60 454	-

Montant des	- Prêts accordés en cours d'exercice	-
	- Remboursement obtenus en cours d'exercice	-

ALOUETTE ANIMATION

45 Bd du Haut Livrac 33600 PESSAC

N° SIRET 490.108.925.00010 - Code APE 9499Z

EXERCICE 2008

III Notes sur le bilan et détail des comptes (suite)

Échéances des dettes

Etat des dettes

Etat des dettes		Montant brut	A 1 an au plus	A plus d'un an
Emprunts	à 1 an maximum à l'origine	-	-	-
	à plus d'un an à l'origine	-	-	-
Emprunts et dettes financières divers		-	-	-
Fournisseurs et comptes rattachés		13 839	13 839	-
Personnel et comptes rattachés		1 210	1 210	-
Sécurité sociale et autres organismes sociaux		14 191	14 191	-
Etat et autres collectivités publique	Impôts sur les bénéfices	-	-	-
	Obligations cautionnées	-	-	-
	Autres impôts, taxes et versement assimilé	1 295	1 295	-
Dettes sur immobilisations et comptes rattachés		-	-	-
Autres dettes		211	211	-
TOTAUX		30 745	30 745	-

Emprunts souscrits en cours d'exercice	-
Emprunts remboursés en cours d'exercice	-


EXERCICE 2008

III Notes sur le bilan et détail des comptes (suite)

Suivi des fonds propres

Postes	Solde au début de l'exercice	Augmentation	Diminution	Montant à la fin de l'exercice
Fonds associatifs	118 053	-	-	118 053
Subventions sur investissements non renouvelables *	-	23 406	-	23 406
Réserves	15 187	2 327	-	17 514
Résultat de l'exercice	2 327	18 397	2 327	18 397
Total Général	135 567	44 130	2 327	177 370

* Subvention reçue de la Ville de Pessac pour l'acquisition du minibus



QUANCARD & LABAT

ALOUETTE ANIMATION
45, boulevard du Haut Livrac

33600 PESSAC

**RAPPORT SPECIAL DU COMMISSAIRE AUX COMPTES
SUR LES CONVENTIONS REGLEMENTEES
EXERCICE CLOS LE 31 DECEMBRE 2008**

Messieurs,


En ma qualité de commissaire aux comptes de votre Association, je dois vous présenter un rapport sur les conventions réglementées dont j'ai été avisé.

Il n'entre pas dans ma mission de rechercher l'existence éventuelle de telles conventions.

Je vous informe qu'il ne m'a été donné avis d'aucune convention visée à l'article L.612-5 du Code de Commerce.

Fait à, Le Bouscat,
le 23 avril 2009

Le Commissaire aux Comptes
SARL QUANCARD & LABAT


F. QUANCARD

LE BOUSCAT 33110 : 203, avenue de Tivoli
Adresse postale : B.P. 3 - 33491 LE BOUSCAT Cedex - Tél. 05 56 02 70 82 - Fax 05 56 02 13 56

