

**ASSOCIATION
NOS QUARTIERS ONT DES TALENTS**

**10, Rue Ampère
93400 - St Ouen**

RAPPORTS

DU COMMISSAIRE AUX COMPTES

EXERCICE CLOS LE 31 DÉCEMBRE 2008

Rapport sur les comptes annuels

Rapport spécial

**ASSOCIATION
NOS QUARTIERS ONT DES TALENTS**

**10, Rue Ampère
93400 - St Ouen**

**RAPPORT GENERAL
DU COMMISSAIRE AUX COMPTES
SUR LES COMPTES ANNUELS
EXERCICE CLOS LE 31 DÉCEMBRE 2008**

**FIDEAC
Commissaire aux comptes
Membre de la Compagnie de Paris
140, Boulevard Haussmann
75008 PARIS**

*Aux membres
de l'Association Nos Quartiers ont des talents
10, Rue Ampère
93400 Saint Ouen*

Mesdames, Messieurs,

En exécution de la mission qui nous a été confiée par votre conseil d'administration en date du 4 avril 2008, nous vous présentons notre rapport relatif à l'exercice clos le 31 décembre 2008, sur :

- . le contrôle des comptes annuels de l'Association Nos Quartiers ont des talents tels qu'ils sont joints au présent rapport ;
- . la justification de nos appréciations ;
- . les vérifications spécifiques et informations prévues par la loi.

Les comptes annuels ont été arrêtés par votre conseil d'administration. Il nous appartient, sur la base de notre audit, d'exprimer une opinion sur ces comptes.

I - OPINION SUR LES COMPTES ANNUELS

Nous avons effectué notre audit selon les normes d'exercice professionnel applicables en France ; ces normes requièrent la mise en œuvre de diligences permettant d'obtenir l'assurance raisonnable que les comptes annuels ne comportent pas d'anomalies significatives. Un audit consiste à vérifier, par sondages ou au moyen d'autres méthodes de sélection, les éléments justifiant des montants et informations figurant dans les comptes annuels. Il consiste également à apprécier les principes comptables suivis, les estimations significatives retenues et la présentation d'ensemble des comptes. Nous estimons que les éléments que nous avons collectés sont suffisants et appropriés pour fonder notre opinion.

Nous certifions que les comptes annuels sont, au regard des règles et principes comptables français, réguliers et sincères et donnent une image fidèle du résultat des opérations de l'exercice écoulé, ainsi que de la situation financière et du patrimoine de la société à la fin de cet exercice.

../..

II - JUSTIFICATION DES APPRECIATIONS

En application des dispositions de l'article L.823-9 du Code de commerce relatives à la justification de nos appréciations, nous portons à votre connaissance les éléments suivants :

Nous avons notamment porté notre attention sur la comptabilisation et l'emploi des subventions reçues par votre Association ainsi que sur les contributions en nature, tels que décrits dans l'annexe des comptes annuels. Ces points n'appellent de notre part aucun commentaire particulier.

Les appréciations ainsi portées s'inscrivent dans le cadre de notre démarche d'audit des comptes annuels, pris dans leur ensemble, et ont donc contribué à la formation de notre opinion exprimée dans la première partie de ce rapport.

III - VERIFICATIONS ET INFORMATIONS SPECIFIQUES

Nous avons également procédé, conformément aux normes professionnelles applicables en France, aux vérifications spécifiques prévues par la loi.

Nous n'avons pas d'observation à formuler sur la sincérité et la concordance avec les comptes annuels des informations données dans le rapport de gestion du conseil d'administration et dans les documents adressés aux membres de l'association sur la situation financière et les comptes annuels.





Fait à Paris, le 29 mai 2009

Le commissaire aux comptes

FIDEAC

Joël Boisgontier

Bilan



Bilan Actif

NOS QUARTIERS ONT DES TALENTS

Période du 01/01/08 au 31/12/08
Edition du 08/06/09

RUBRIQUES	BRUT	Amortissements	Net (N) 31/12/2008	Net (N-1) 31/12/2007
CAPITAL SOUSCRIT NON APPELÉ				
IMMOBILISATIONS INCORPORELLES				
Frais d'établissement				
Frais de développement				
Concession, brevets et droits similaires				
Fonds commercial				
Autres immobilisations incorporelles				
Avances et acomptes sur immobilisations incorporelles				
TOTAL immobilisations incorporelles :				
IMMOBILISATIONS CORPORELLES				
Terrains				
Constructions				
Installations techniques, matériel et outillage industriel				
Autres immobilisations corporelles	15 452	9 297	6 155	11 219
Immobilisations en cours				
Avances et acomptes				
TOTAL immobilisations corporelles :	15 452	9 297	6 155	11 219
IMMOBILISATIONS FINANCIÈRES				
Participations évaluées par mise en équivalence				
Autres participations				
Créances rattachées à des participations				
Autres titres immobilisés				
Prêts				
Autres immobilisations financières	1 200		1 200	1 200
TOTAL immobilisations financières :	1 200		1 200	1 200
ACTIF IMMOBILISÉ	16 652	9 297	7 355	12 419
STOCKS ET EN-COURS				
Matières premières et approvisionnement				
Stocks d'en-cours de production de biens				
Stocks d'en-cours production de services				
Stocks produits intermédiaires et finis				
Stocks de marchandises				
TOTAL stocks et en-cours :				
CRÉANCES				
Avances, acomptes versés sur commandes				
Créances clients et comptes rattachés	42 278		42 278	71 188
Autres créances	130 811		130 811	27 676
Capital souscrit et appelé, non versé				
TOTAL créances :	173 088		173 088	98 864
DISPONIBILITÉS ET DIVERS				
Valeurs mobilières de placement				35 917
Disponibilités	301 376		301 376	32 205
Charges constatées d'avance	656		656	
TOTAL disponibilités et divers :	302 032		302 032	68 122
ACTIF CIRCULANT	475 120		475 120	166 986
Frais d'émission d'emprunts à étaler				
Primes remboursement des obligations				
Écarts de conversion actif				
TOTAL GÉNÉRAL	491 772	9 297	482 475	179 405





Bilan Passif

NOS QUARTIERS ONT DES TALENTS

Période du 01/01/08 au 31/12/08
Edition du 08/06/09

RUBRIQUES	Net (N) 31/12/2008	Net (N-1) 31/12/2007
SITUATION NETTE		
Capital social ou individuel dont versé		
Primes d'émission, de fusion, d'apport, ...		
Écarts de réévaluation dont écart d'équivalence		
Réserve légale		
Réserves statutaires ou contractuelles		
Réserves réglementées		
Autres réserves		
Report à nouveau	3 518	
Résultat de l'exercice	11 067	3 518
TOTAL situation nette :	14 586	3 518
SUBVENTIONS D'INVESTISSEMENT		
PROVISIONS RÉGLEMENTÉES		
CAPITAUX PROPRES	14 586	3 518
Produits des émissions de titres participatifs		
Avances conditionnées		
AUTRES FONDS PROPRES		
Provisions pour risques		
Provisions pour charges		
PROVISIONS POUR RISQUES ET CHARGES		
DETTES FINANCIÈRES		
Emprunts obligataires convertibles		
Autres emprunts obligataires		
Emprunts et dettes auprès des établissements de crédit		
Emprunts et dettes financières divers		
TOTAL dettes financières :		
AVANCES ET ACOMPTES RECUS SUR COMMANDES EN COURS		
DETTES DIVERSES		
Dettes fournisseurs et comptes rattachés	61 829	51 559
Dettes fiscales et sociales	73 160	48 796
Dettes sur immobilisations et comptes rattachés		
Autres dettes	75 614	30 630
TOTAL dettes diverses :	210 603	130 985
PRODUITS CONSTATÉS D'AVANCE	257 287	44 901
DETTES	467 889	175 887
Ecarts de conversion passif		
TOTAL GÉNÉRAL	482 475	179 405

Compte de Résultat



Compte de Résultat (Première Partie)

NOS QUARTIERS ONT DES TALENTS

Période du 01/01/08 au 31/12/08
Edition du 08/06/09

RUBRIQUES	France	Export	Net (N) 31/12/2008	Net (N-1) 31/12/2007
Ventes de marchandises				
Production vendue de biens				
Production vendue de services	313 908		313 908	108 182
Chiffres d'affaires nets	313 908		313 908	108 182
Production stockée				
Production immobilisée				
Subventions d'exploitation			279 755	401 600
Reprises sur amortissements et provisions, transfert de charges			3 431	9 417
Autres produits				
PRODUITS D'EXPLOITATION			597 094	519 200
CHARGES EXTERNES				
Achats de marchandises [et droits de douane]				
Variation de stock de marchandises				
Achats de matières premières et autres approvisionnement				
Variation de stock [matières premières et approvisionnement]				
Autres achats et charges externes			232 828	239 055
TOTAL charges externes :			232 828	239 055
IMPOTS, TAXES ET VERSEMENTS ASSIMILÉS			2 973	3 340
CHARGES DE PERSONNEL				
Salaires et traitements			246 183	184 128
Charges sociales			97 061	86 954
TOTAL charges de personnel :			343 244	271 082
DOTATIONS D'EXPLOITATION				
Dotations aux amortissements sur immobilisations			5 818	
Dotations aux provisions sur immobilisations				4 542
Dotations aux provisions sur actif circulant				
Dotations aux provisions pour risques et charges				
TOTAL dotations d'exploitation :			5 818	4 542
AUTRES CHARGES D'EXPLOITATION				
CHARGES D'EXPLOITATION			584 863	518 019
RÉSULTAT D'EXPLOITATION			12 231	1 180

Compte de Résultat (Seconde Partie)

NOS QUARTIERS ONT DES TALENTS

Période du 01/01/08 au 31/12/08
Edition du 08/06/09

RUBRIQUES	Net (N) 31/12/2008	Net (N-1) 31/12/2007
RÉSULTAT D'EXPLOITATION	12 231	1 180
Bénéfice attribué ou perte transférée Perte supportée ou bénéfice transféré		
PRODUITS FINANCIERS		
Produits financiers de participation		
Produits des autres valeurs mobilières et créances de l'actif immobilisé		
Autres intérêts et produits assimilés	1 166	
Reprises sur provisions et transferts de charges		
Différences positives de change		
Produits nets sur cessions de valeurs mobilières de placement		2 959
	1 166	2 959
CHARGES FINANCIÈRES		
Dotations financières aux amortissements et provisions		
Intérêts et charges assimilées	188	
Différences négatives de change		
Charges nettes sur cessions de valeurs mobilières de placement		
	188	
RÉSULTAT FINANCIER	979	2 959
RÉSULTAT COURANT AVANT IMPOTS	13 210	4 139
PRODUITS EXCEPTIONNELS		
Produits exceptionnels sur opérations de gestion	395	
Produits exceptionnels sur opérations en capital		
Reprises sur provisions et transferts de charges		
	395	
CHARGES EXCEPTIONNELLES		
Charges exceptionnelles sur opérations de gestion	220	
Charges exceptionnelles sur opérations en capital	365	
Dotations exceptionnelles aux amortissements et provisions		
	585	
RÉSULTAT EXCEPTIONNEL	(189)	
Participation des salariés aux résultats de l'entreprise		
Impôts sur les bénéfices	1 953	621
TOTAL DES PRODUITS	598 655	522 158
TOTAL DES CHARGES	587 588	518 640
BÉNÉFICE OU PERTE	11 067	3 518