

DOCUMENTS COMPTABLES

AA EAU ET RIVIERES
DEFENSE DE L'ENVIRONNEMENT



VENELLE DE LA CASERNE

22200 GUINGAMP

Exercice du 01/01/2008 au 31/12/2008

Les montants figurant sur ces documents sont exprimés en Euros

FIDUCIAL EXPERTISE
168 AVENUE DE TY BOS

29000 QUIMPER
02 98 52 23 52

AA EAU ET RIVIERES
VENELLE DE LA CASERNE
22200 GUINGAMP

SOMMAIRE

Rapport de Fiducial Expertise sur les comptes annuels	p. 3
COMPTES ANNUELS	p. 4
. Bilan actif	p. 5
. Bilan passif	p. 6
. Compte de résultat	p. 7
. Annexe	p. 9
DETAIL DES COMPTES ANNUELS	p.24

FIDUCIAL EXPERTISE
168 AVENUE DE TY BOS

29000 QUIMPER
02 98 52 23 52

**RAPPORT
DE FIDUCIAL EXPERTISE
SUR LES COMPTES ANNUELS**

Aux termes de la mission de participation à l'établissement des comptes annuels qui nous a été confiée par AA EAU ET RIVIERES nous déclarons que les comptes annuels se rapportant à l'exercice du 01/01/2008 au 31/12/2008 caractérisé notamment par les données suivantes :

- Total du bilan :	874 555,84	euros
- Produits d'exploitation :	786 994,78	euros
- Excédent :	75 725,09	euros

ont été établis à partir des pièces, documents et informations fournis par l'association

Nos travaux -qui ne constituent pas un audit- ont été conduits en conformité avec les dispositions de l'Ordonnance du 19/09/1945 régissant l'Ordre des experts comptables et avec les normes générales et les normes de travail spécifiques à la mission de présentation édictées par cet Ordre et dans le respect des dispositions du règlement n° 99 - 01 du CRC.

A QUIMPER

Le 25/03/2009

Pour FIDUCIAL EXPERTISE
Société d'Expertise Comptable



LOICK PAQUIER
EXPERT-COMPTABLE

AA EAU ET RIVIERES
VENELLE DE LA CASERNE
22200 GUINGAMP

COMPTES ANNUELS

Exercice du 01/01/2008 au 31/12/2008

Voir en page 3 le rapport de Fiducial Expertise sur les comptes annuels

	Brut	Amortissements et dépréciations	Net au 31/12/2008	Net au 31/12/2007
ACTIF IMMOBILISE				
Immobilisations incorporelles				
Frais d'établissement				
Frais de recherche et développement				
Concessions, brevets, licences, marques ...	1 340	1 340		
Fonds Commercial (1)				
Autres				
Immobilisations incorporelles en cours				
Avances et acomptes				
Immobilisations corporelles				
Terrains				
Constructions				
Installations tech., matériels, outillage	33 156	27 066	6 089	2 692
Autres	152 785	118 433	34 352	24 437
Immobilisations grevées de droits				
Immobilisations corporelles en cours				
Avances et acomptes				
Immobilisations financières (2)				
Participations				
Créances rattachées à des participation				
Titres immo. de l'activité de portefeuille				
Autres titres immobilisés	160		160	160
Prêts				
Autres	1 502		1 502	1 502
Total	188 943	146 840	42 103	28 792
ACTIF CIRCULANT				
Stocks et en-cours				
Matières premières, approvisionnement	20 636	5 000	15 636	21 287
En cours de production (biens et services)				
Produits intermédiaires et finis				
Marchandises				
Avances & acomptes versés sur commande				
Créances (3)				
Créances usagers et comptes rattachés	15 061		15 061	37 319
Autres	118 419		118 419	126 060
Valeurs mobilières de placement	574 603		574 603	400 600
Instruments de trésorerie				
Disponibilités	104 355		104 355	86 700
Charges constatées d'avance (3)	4 379		4 379	3 523
Total	837 452	5 000	832 452	675 490
Frais d'émission d'emprunts à étaler				
Primes de remb. des obligations				
Ecarts de conversion actif				
TOTAL ACTIF	1 026 396	151 840	874 556	704 282
(1) Dont droit au bail				
(2) Dont à moins d'un an (brut)				
(3) Dont à plus d'un an (brut)				
ENGAGEMENTS RECUS				
Legs nets à réaliser :				
- acceptés par les organes statutairement compétents				
- autorisés par l'organisme de tutelle				
Dons en nature restant à vendre				

Voir en page 3 le rapport de Fiducial Expertise sur les comptes annuels

	Net au 31/12/2008	Net au 31/12/2007
FONDS ASSOCIATIFS		
Fonds propres		
Fonds associatif sans droit de reprise		
Ecart de réévaluation sur des biens sans droit de reprise		
Réserves	550 469	514 604
Report à nouveau		
Résultat de l'exercice (excédent ou déficit)	75 725	35 865
Autres fonds associatifs		
- Fonds associatif avec droit de reprise		
. apports		
. legs et donations avec contrepartie d'actifs immobilisés		
. résultats sous contrôle de tiers financeurs		
- Ecart de réévaluation sur des biens avec droit de reprise		
- Subv. d'investis. sur des biens non renouvelables par l'organisme	16 054	15 016
- Provisions réglementées		
- Droits des propriétaires (Commodat)		
Total	642 248	565 485
PROVISIONS		
Provisions pour risques	60 000	
Provisions pour charges		
Total	60 000	
FONDS DEDIES		
Sur subventions de fonctionnement		
Sur autres ressources		
Total		
DETTES (1)		
Emprunts obligataires		
Emprunts et dettes auprès des établissements de crédit (2)		
Emprunts et dettes financières divers (3)		
Avances et acomptes reçus sur commandes en cours		
Dettes fournisseurs et comptes rattachés	20 657	23 089
Dettes fiscales et sociales	58 477	64 449
Dettes sur immobilisations et comptes rattachés		
Autres dettes	36 476	51 259
Instruments de trésorerie		
Produits constatés d'avance (1)	56 698	
Total	172 308	138 797
Ecart de conversion passif		
TOTAL PASSIF	874 556	704 282
(1) Dont à plus d'un an		
(1) Dont à moins d'un an	56 698	51 259
(2) Dont concours bancaires courants et soldes créditeurs de banque		
(3) Dont emprunts participatifs		
ENGAGEMENTS DONNES		

Voir en page 3 le rapport de Fiducial Expertise sur les comptes annuels

	du	01/01/2008	%	du	01/01/2007	%	Var. en val. annuelle	
	au	31/12/2008	PE	au	31/12/2007	PE	en euros	%
PRODUITS D'EXPLOITATION (1) :								
Ventes de marchandises		8 471	1,08		3 868	0,53	4 603	118,99
Production vendue (biens et services)		268 405	34,11		281 894	38,46	-13 489	-4,79
Montant net du chiffre d'affaires		276 876	35,18		285 762	38,99	-8 886	-3,11
Production stockée								
Production immobilisée								
Subventions d'exploitation		450 881	57,29		384 890	52,51	65 991	17,15
Reprises sur prov. et amort, transfer		1 294	0,16		1 478	0,20	-184	-12,45
Cotisations		45 198	5,74		49 187	6,71	-3 988	-8,11
Autres produits		12 746	1,62		11 616	1,58	1 130	9,72
Total		786 995	100,00		732 933	100,00	54 062	7,38
CHARGES D'EXPLOITATION (2) :								
Achats de marchandises								
Variation des stocks					23 308	3,18	-23 308	-100,00
Achats de matière pre. et autres approv.					549	0,07	-549	-100,00
Variation des stocks		652	0,08		-10 927	-1,49	11 579	105,96
Autres achats et charges externes		206 810	26,28		224 792	30,67	-17 982	-8,00
Impôts, taxes et versements assimilés		27 658	3,51		24 967	3,41	2 691	10,78
Salaires et traitements		343 261	43,62		349 852	47,73	-6 591	-1,88
Charges sociales		122 927	15,62		130 725	17,84	-7 798	-5,97
Dotations aux amort. et aux prov.								
- Sur immobilisations : dot. aux amort.		13 234	1,68		11 383	1,55	1 851	16,26
- Sur immobilisations : dot. aux dép.								
- Sur actif circulant : dot. aux dép.		5 000	0,64				5 000	#####
- pour risques et charges : dot. aux prov		60 000	7,62				60 000	#####
Subventions accordées par l'association								
Autres charges		4 358	0,55		65	0,01	4 293	#####
Total		783 900	99,61		754 715	102,97	29 186	3,87
Résultat d'exploitation		3 094	0,39		-21 781	-2,97	24 876	114,21
Quote-parts de résultat sur op. en commun								
Excédent ou déficit transféré								
Déficit ou excédent transféré								
Produits financiers								
De participation		74	0,01		56	0,01	18	32,51
D'autres valeurs mobilières et créances								
Autres intérêts et produits assimilés		4 212	0,54		5 586	0,76	-1 374	-24,60
Reprises sur prov. et dép. transf de charges								
Différences positives de change								
Produits nets sur cessions de V.M.P.		2 050	0,26		1 580	0,20	470	29,78
Total		6 336	0,81		7 222	0,99	-885	-12,26
Charges financières								
Dotations aux amort. et dép. et prov.								
Intérêts et charges assimilées								
Différence négatives de change								
Charges nettes sur cession de V.M.P.								
Total								
Résultat financier		6 336	0,81		7 222	0,99	-885	-12,26
Y compris :								
Redevances de crédit-bail mobilier								
Redevances de crédit-bail immobilier								
(1) Dont produits afférents à des exercices antérieurs								
(2) Dont charges afférentes à des exercices antérieurs								
(3) Dont produits concernant les entités liées.								
(4) Dont intérêts concernant les entités liées.								

Voir en page 3 le rapport de Fiducial Expertise sur les comptes annuels

	du 01/01/2008	%	du 01/01/2007	%	Var. en val. annuelle	
	au 31/12/2008	PE	au 31/12/2007	PE	en euros	%
RESULTAT COURANT	9 431	1,20	-14 560	-1,99	23 990	164,77
PRODUITS EXCEPTIONNELS :						
Sur opérations de gestion						
Sur opérations en capital	76 641	9,74	51 484	7,02	25 157	48,86
Reprises prov.et dép. et transf de ch						
Total	76 641	9,74	51 484	7,02	25 157	48,86
CHARGES EXCEPTIONNELLES :						
Sur opérations de gestion						
Sur opérations en capital	10 141	1,29	500	0,07	9 641	#####
Dotations aux amort.et dép. et aux prov						
Total	10 141	1,29	500	0,07	9 641	#####
RESULTAT EXCEPTIONNEL	66 499	8,45	50 984	6,96	15 516	30,43
Participation des salariés aux résultats						
Impôts sur les bénéfices	205	0,03	559	0,08	-354	-63,33
SOLDE INTERMEDIAIRE	75 725	9,62	35 865	4,89	39 860	111,14
Report des ressources non utilisées des exercices antérieurs						
Engagements à réaliser sur des ressources affectées						
TOTAL DES PRODUITS	869 972		791 639		78 333	9,90
TOTAL DES CHARGES	794 246		755 774		38 473	5,09
EXCEDENT OU DEFICIT	75 725	9,62	35 865	4,89	39 860	111,14
EVALUATION DES CONTRIBUTIONS VOLONTAIRES						
Produits						
Bénévolat	429 970		416 045		13 925	3,35
Prestations en nature	15 360		14 700		660	4,49
Dons en nature						
Total	445 330		430 745		14 585	3,39
CHARGES						
Secours en nature						
Mise à disposition gratuite de biens et services	15 360		14 700		660	4,49
Personnel bénévole	429 970		416 045		13 925	3,35
Total	445 330		430 745		14 585	3,39

Voir en page 3 le rapport de Fiducial Expertise sur les comptes annuels

ANNEXE

- Règles et méthodes comptables
- Faits majeurs de l'exercice
- Nouvelles règles comptables sur les actifs
- Notes sur le Bilan Actif
- Notes sur le Bilan Passif
- Notes sur le Compte de Résultat
- Engagements financiers et autres informations

Voir en page 3 le rapport de Fiducial Expertise sur les comptes annuels

ANNEXE

Exercice clos le : 31/12/2008

Durée : 12 mois

1 REGLES ET METHODES COMPTABLES

Les comptes annuels de l'exercice ont été établis et présentés conformément aux dispositions du Plan Comptable Général et du règlement 99-01 du CRC relatif aux modalités d'établissement des comptes annuels des associations.

Les conventions comptables ont été appliquées dans le respect du principe de prudence, conformément aux hypothèses de base :

- continuité de l'activité
- permanence des méthodes comptables d'un exercice à l'autre,
- indépendance des exercices,

et conformément aux règles générales d'établissement et de présentation des comptes annuels.

La méthode de base retenue pour l'évaluation des éléments inscrits en comptabilité est la méthode des coûts historiques.

2 FAITS MAJEURS DE L'EXERCICE

3 NOUVELLES REGLES COMPTABLES SUR LES ACTIFS, AMORTISSEMENTS ET DEPRECIATIONS

OPTIONS RETENUES DANS LE CADRE DU REGLEMENT CRC 2004-06

	Date de 1ère option	Option pour la comptabilisation		Non concerné
		en charges	à l'actif	
Frais d'acquisition				
des immobilisations corporelles et incorporelles		<input type="checkbox"/>	<input type="checkbox"/>	<input checked="" type="checkbox"/>
des titres de participation		<input type="checkbox"/>	<input type="checkbox"/>	<input checked="" type="checkbox"/>
des autres titres immobilisés et titres de placement		<input type="checkbox"/>	<input type="checkbox"/>	<input checked="" type="checkbox"/>
Coûts d'emprunts activables		<input type="checkbox"/>	<input type="checkbox"/>	<input checked="" type="checkbox"/>
montant comptabilisé à l'actif pour l'exercice				
Dépenses de développement remplissant les critères d'activation		<input type="checkbox"/>	<input type="checkbox"/>	<input checked="" type="checkbox"/>
montant comptabilisé en charges pour l'exercice				

COMPOSANTS IDENTIFIES EN APPLICATION DU REGLEMENT CRC 2002-10

	Valeurs brutes	Amortissements et dépréciations	Valeurs nettes
Constructions			
Installations techniques, matériels et outillages industriels			
Autres immobilisations corporelles			

AMORTISSEMENTS

Les plans d'amortissement des immobilisations retiennent les méthodes suivantes :

Durées d'amortissement

Immobilisations non décomposées :

amortissement en fonction des durées d'usage en application de la mesure de simplification pour les PME.

Immobilisations décomposées :

Structure : amortissement en fonction de la durée d'usage de l'immobilisation prise dans son ensemble (sauf pour les immeubles de placement).

Composants : amortissement en fonction de la durée normale d'utilisation ou de la durée d'usage lorsqu'elle existe.

Modes d'amortissement

Les amortissements sont calculés en application du mode linéaire ou du mode dégressif.

	Immobilisations non décomposées		Immobilisations décomposées			
	Mode	Durée	structure		composants	
	Mode	Durée	Mode	Durée	Mode	Durée
Immobilisations incorporelles						
Terrains						
Constructions						
Installations techniques, matériel et outillage industriel						
Autres immobilisations corporelles						

4 NOTES SUR LE BILAN ACTIF

Frais d'établissement :

Valeur nette	Taux amortissement
Frais de constitution.....	
Frais de premier établissement.....	

Fonds commercial :

Valeur nette	Taux amortissement
Eléments achetés.....	
Eléments réévalués.....	
Eléments reçus en apport.....	

Actif immobilisé :

<i>Valeurs brutes</i>	A l'ouverture	Augmentation	Diminution	A la clôture
Immobilisations incorporelles.....	1 340			1 340
Immobilisations corporelles.....	162 578	36 687	13 324	185 941
Immobilisations financières.....	1 662			1 662
Total.....	165 580	36 687	13 324	188 943

Amortissements et provisions

	A l'ouverture	Augmentation	Diminution	A la clôture
Immobilisations incorporelles.....	1 340			1 340
Immobilisations corporelles.....	135 448	13 234	3 183	145 500
Immobilisations financières.....				
Total.....	136 788	13 234	3 183	146 840

Créances représentées par des effets de commerce :

Usagers.....	
Autres créances.....	

Etat des créances :

	Montant brut	A 1 an au plus	A plus d'1 an
Actif immobilisé.....	1 502		1 502
Actif circulant et charges constatées d'avance.	137 858	137 858	

Produits à recevoir inclus dans les postes de bilan :

Créances rattachées à des participations.....	
Immobilisations financières.....	
Usagers et comptes rattachés.....	
Autres créances.....	118 381
Disponibilités.....	

Charges constatées d'avance :

4 379

5 NOTES SUR LE BILAN PASSIF

TABLEAU DE VARIATION DES FONDS ASSOCIATIFS

	A l'ouverture	Augmentations	Diminutions	A la clôture
Fonds associatifs sans droit de reprise.....				
Ecart de réévaluation sur des bien sans droit de reprise.....				
Réserves.....	514 604	35 865		550 469
Report à nouveau.....				
Résultat comptable de l'exercice....	35 865		35 865	75 725
Fonds associatifs avec droit de reprise.....				
Ecart de réévaluation sur des bien avec droit de reprise.....				
Subventions d'investissement non renouvelables par l'organisme.....	15 016	14 000	12 962	16 054
Provisions réglementées.....				
Droits des propriétaires(Commoda				
Total.....	565 485	49 865	48 827	642 248

5 NOTES SUR LE BILAN PASSIF (suite)

TABLEAU DES RESERVES, PROVISIONS ET DEPRECIATIONS

	A l'ouverture	Augmentation	Diminutions	A la clôture
Réserves				
Indisponibles.....				
Statutaires ou contractuelles.....				
Réserves réglementées :				
- plus-values nettes long terme.....				
- sur octroi de subvention d'invest.....				
- autres.....				
Autres réserves :				
- de propre assureur.....				
- pour projet associatif.....				
- diverses.....	514 604	35 865		550 469
Total (1)	514 604	35 865		550 469
Provisions réglementées				
Relatives aux immobilisations.....				
Relatives au stocks.....				
Relatives aux autres éléments d'actif.....				
Amortissements dérogatoires.....				
Provision spéciale de réévaluation.....				
Plus-value réinvestie.....				
Autres provisions réglementées.....				
Total (2)				
Provisions pour risques et charges				
Provisions pour litiges.....				
Provisions pour garanties aux usagers..				
Provisions pour risques d'emploi.....				
Provision pour amendes et pénalités.....				
Provision pour grosses réparations.....				
Autres provisions risques et charges.....		60 000		60 000
Total (3)		60 000		60 000
Dépréciations				
Sur immobilisations				
- incorporelles.....				
- corporelles.....				
- financières.....				
Sur stocks et en cours.....		5 000		5 000
Sur cptes usagers et cptes rattachés.....				
Autres dépréciations.....				
Total (4)		5 000		5 000
Total général (1 + 2 + 3 + 4)	514 604	100 865		615 469
Dont dotations et reprises :				
- d'exploitation.....		65 000		
- financières.....				
- exceptionnelles.....				

5 NOTES SUR LE BILAN PASSIF (suite)

TABLEAU DE SUIVI DES FONDS DEDIES

	Montant initial	Fonds à engager au début de l'exercice	Utilisation en cours de l'exercice	Engagements à réaliser sur nouvelles ressources affectées	Fonds restants à engager en fin d'exercice
		A	B	C	D=A-B+C
Subventions					
<i>Total</i>					
Apports, dons, legs					
Apports					
<i>Sous-total</i>					
Dons manuels					
<i>Sous-total</i>					
Legs et donations					
<i>Sous-total</i>					
<i>Total</i>					

5 NOTES SUR LE BILAN PASSIF (suite)**TABLEAU DE REPARTITION DU RESULTAT DE L'EXERCICE**

	Déficit	Excédent
Résultat comptable de l'exercice		75 725,09
- dont part du résultat sur gestion propre		75 725,09
- dont part du résultat sous contrôle des tiers financeurs (détails).....		

5 NOTES SUR LE BILAN PASSIF (suite)

Etats des dettes :

	Montant brut	A 1an au plus	De 1 à 5 ans	A plus de 5 ans
Etablissement de crédit				
Dettes financières diverses				
Fournisseurs	20 657	20 657		
Dettes fiscales et sociales	58 477	58 477		
Dettes sur immobilisations				
Autres dettes	36 476	36 476		
Produits constatés d'avance	56 698	56 698		
Total :	172 308	172 308		

Dettes représentées par des effets de commerce :

Dettes financières.....
Fournisseurs.....
Autres dettes.....

--

Charges à payer incluses dans les postes du bilan :

Emprunts et dettes auprès établissements de crédit	
Emprunts et dettes financières diverses	
Fournisseurs.....	8 390
Dettes fiscales et sociales.....	34 115
Autres dettes	3 421

Produits constatés d'avance :

	56 698
--	--------

6 NOTES SUR LE COMPTE DE RESULTAT (suite)**CONTRIBUTIONS VOLONTAIRES****1. Méthode de valorisation des contributions volontaires figurant au compte de résultat.**

Nature	Méthode de valorisation

2. Informations sur les contributions volontaires ne figurant pas au compte de résultat.

Nature	Valorisation

7 ENGAGEMENTS FINANCIERS ET AUTRES INFORMATIONS

Engagements reçus :

Legs et donations autorisés par l'organisme de tutelle...
 Legs et donations acceptés par les organes
 statutairement compétents.....
 Ressources en nature stockées.....
 Garanties, cautions obtenues.....
 Droit d'usage des locaux
 Autorisation de découvert
 Autres engagements

Engagements donnés :

Avals et cautions.....
 Droit d'usage de locaux concédés par l'association.....
 Autres engagements

Dettes garanties par des sûretés réelles

Montant garanti

Engagements pris en matière de pensions, retraites et indemnités assimilées :

Engagements

Exercice en cours		Exercice précédent	
Provisionné	Non provis.	Provisionné	Non provis.

Régimes à prestations définies

 Régimes additifs en droits

 Régimes chapeaux

--	--	--	--

Indemnités de fin de carrière

--	--	--	--

Méthodes et hypothèses utilisées :

7 ENGAGEMENTS FINANCIERS ET AUTRES INFORMATIONS (suite)**Engagements****de crédit bail :**

Terrains
 Constructions
 Inst. techn., mat. & out.
 Autres immo. corp.
 Immo. en cours

Redevances payées		Redevances restant à payer				Prix achat résiduel (1)
Exercice	Cumulées	jusqu'à 1 an	+1 à 5 ans	+ 5 ans	Tot. à payer	

Totaux

--	--	--	--	--	--	--

(1) Selon contrat

AUTRES INFORMATIONS

AA EAU ET RIVIERES
VENELLE DE LA CASERNE
22200 GUINGAMP

**DETAILS
DES COMPTES ANNUELS**

Exercice du 01/01/2008 au 31/12/2008

	Brut	Amortissements et dépréciations	Net au 31/12/2008	Net au 31/12/2007
ACTIF IMMOBILISE				
Immobilisations incorporelles				
Frais d'établissement				
Frais de recherche et développement				
Concessions, brevets, licences, marques ...	1 340	1 340		
Fonds Commercial (1)				
Autres				
Immobilisations incorporelles en cours				
Avances et acomptes				
Immobilisations corporelles				
Terrains				
Constructions				
215000 INST.TECHN.MAT. ET OUTILL. G	20 904		20 904	15 471
215002 INST.TECHN.MAT. ET OUTILL. BI	12 252		12 252	12 252
281500 AMORT..MAT & OUT GGP		14 815	-14 815	-11 439
281502 AMORT.MAT. ET OUTILL.BIET		12 252	-12 252	-13 592
Installations tech., matériels, outillage	33 156	27 066	6 089	2 692
218102 AMENAG.AGENC.DIVERS BIET	52 296		52 296	52 296
218206 FOURGON BIET	26 450		26 450	13 324
218300 MAT.INFORMAT. GGP	14 976		14 976	14 976
218301 MAT.INFORMAT. AVA	3 431		3 431	3 431
218302 MAT.INFORMAT. BIET	15 276		15 276	15 276
218303 MAT.INFORMAT. BREST	1 957		1 957	1 957
218304 MAT.INFORMAT. RENNES	2 804		2 804	2 804
218305 MAT.INFORMAT.ROSTRENNEN/L	4 581		4 581	4 581
218306 MAT.INFORMAT.BIET	8 439		8 439	3 635
218307 MAT.INFORMAT. LORIENT AVA	3 871		3 871	3 871
218308 MAT INFO QUIMPER	1 527		1 527	1 527
218400 MOBILIER GGP	7 174		7 174	7 174
218402 MOBILIER BIET	9 244		9 244	9 244
218407 MOBILIER LORIENT	758		758	758
281812 AMORT.AMENAG.DIVERS BIET		52 296	-52 296	-52 296
281820 AMORT.FOURGON BIET		4 129	-4 129	-2 583
281830 AMORT.MAT.INFO GGP		14 030	-14 030	-15 896
281831 AMORT.MAT.INFO BREST		2 102	-2 102	-493
281832 AMORT.MAT.INFO-BIET		15 276	-15 276	-15 276
281833 AMORT.MAT.INFO-BREST		1 957	-1 957	-1 392
281834 AMORT.MAT.INFO-RENNES		1 839	-1 839	-2 204
281835 AMORT.MAT.INFO-ROSTRENNEN		3 115	-3 115	-1 975
281836 AMORT.MAT.INFO BIET		4 020	-4 020	-1 495
281837 AMORT.MAT.INFO-LORIENT		2 244	-2 244	-211
281838 AMORT.MAT.INFO QUIMPER		748	-748	-137
281840 AMORT.MOBILIER GGP		7 025	-7 025	-7 398

	Brut	Amortissements et dépréciations	Net au 31/12/2008	Net au 31/12/2007
281842 AMORT.MOBILIER BIET		9 045	-9 045	-8 605
281847 AMORT.MOBILIER LORIENT		607	-607	-455
Autres	152 785	118 433	34 352	24 437
Immobilisations grevées de droits				
Immobilisations corporelles en cours				
Avances et acomptes				
Immobilisations financières (2)				
Participations				
Créances rattachées à des participation				
Titres immo. de l'activité de portefeuille				
271000 TITRES IMMOBILISES	160		160	160
Autres titres immobilisés	160		160	160
Prêts				
275000 DEPOTS MAA GGP	300		300	300
275004 DEPOTS ET CAUTIONN.VERSES	702		702	702
275500 CAUTIONN.AFF.JURIDIQUE	500		500	500
Autres	1 502		1 502	1 502
Total	188 943	146 840	42 103	28 792
ACTIF CIRCULANT				
Stocks et en-cours				
311000 STOCKS MAT. PREMIERES	20 636		20 636	21 287
391100 DEPREC.MATIERE		5 000	-5 000	
Matières premières,approvisionnement	20 636	5 000	15 636	21 287
En cours de production (biens et services)				
Produits intermédiaires et finis				
Marchandises				
Avances & acomptes versés sur commande				
Créances (3)				
411001 CLIENTS ANIMATION 56	5 490		5 490	3 945
411002 CLIENTS BIET ANIMATIONS	634		634	19 497
411004 CLIENTS 22 DIVERS				478
411005 CLIENTS DIVERS				4 696
411006 CLIENT 35 ANIMATION	3 170		3 170	2 690
411010 CLIENT DIVERS	384		384	390
411013 CLIENTS DIVERS BREST	3 976		3 976	1 677
411031 CLIENTS DIVERS ANIMAT 56	150		150	150
411032 CLIENTS BIET FORMATION	537		537	537
411040 CLIENT COLLOQUE	480		480	195
411100 CLIENTS VENTES	239		239	239

	Brut	Amortissements et dépréciations	Net au 31/12/2008	Net au 31/12/2007
411193 CCPI				2 025
411913 VILLE DE BREST				800
Créances usagers et comptes rattachés	15 061		15 061	37 319
467302 AVANCES BOUDARD				350
467304 AVANCES LEGENDRE ET LEA				700
467306 AVANCES A DELAYE				350
468700 DIVERS PRODUITS A RECEVOI	118 381		118 381	124 622
401417 FOURNISSEURS DIVERS	38		38	38
Autres	118 419		118 419	126 060
503000 VMP ACTIONS	574 603		574 603	250 600
506000 VMP OBLIGATIONS				150 000
Valeurs mobilières de placement	574 603		574 603	400 600
Instruments de trésorerie				
531000 CAISSE DU SIEGE	305		305	1 113
531002 CAISSE BIET	72		72	578
531012 CAISSE AQUARIUM				3
512000 B.F.C.C.	58 444		58 444	42 318
512102 C.M.B	39 132		39 132	36 218
512202 CREDIT AGRICOLE	2 763		2 763	2 897
512300 C.S.L	2 305		2 305	2 230
514000 CHEQUES POSTAUX	1 335		1 335	1 343
Disponibilités	104 355		104 355	86 700
486000 CHARGES CONSTATEES D'AVA	4 379		4 379	3 523
Charges constatées d'avance (3)	4 379		4 379	3 523
Total	837 452	5 000	832 452	675 490
Frais d'émission d'emprunts à étaler				
Primes de remb. des obligations				
Ecart de conversion actif				
TOTAL ACTIF	1 026 396	151 840	874 556	704 282
(1) Dont droit au bail				
(2) Dont à moins d'un an (brut)				
(3) Dont à plus d'un an (brut)				
ENGAGEMENTS RECUS				
Legs nets à réaliser :				
- acceptés par les organes statutairement compétents				
- autorisés par l'organisme de tutelle				
Dons en nature restant à vendre				

	Net au 31/12/2008	Net au 31/12/2007
FONDS ASSOCIATIFS		
Fonds propres		
Fonds associatif sans droit de reprise		
Ecarts de réévaluation sur des biens sans droit de reprise		
106880 RESERVES DIVERSES	550 469	514 604
Réserves	550 469	514 604
Report à nouveau		
Résultat de l'exercice (excédent ou déficit)	75 725	35 865
Autres fonds associatifs		
- Fonds associatif avec droit de reprise		
. apports		
. legs et donations avec contrepartie d'actifs immobilisés		
. résultats sous contrôle de tiers financeurs		
- Ecarts de réévaluation sur des biens avec droit de reprise		
131901 SUBV.INVEST.VEOLIA	34 000	20 000
139901 SUBV.VEOLIA AU RESULTAT	-17 946	-4 984
- Subv. d'investis. sur des biens non renouvelables par l'organisme	16 054	15 016
- Provisions réglementées		
- Droits des propriétaires (Commodat)		
Total	642 248	565 485
PROVISIONS		
151800 AUTRES PROVISIONS POUR RISQUES	60 000	
Provisions pour risques	60 000	
Provisions pour charges		
Total	60 000	
FONDS DEDIES		
Sur subventions de fonctionnement		
Sur autres ressources		
Total		
DETTES (1)		
Emprunts obligataires		
Emprunts et dettes auprès des établissements de crédit (2)		

	Net au 31/12/2008	Net au 31/12/2007
Emprunts et dettes financières divers (3)		
Avances et acomptes reçus sur commandes en cours		
401260 DÉPLACEMENTS ADMINISTRAT.	795	559
401264 DISTRICT GUINGAMP		663
401270 DEPLACEMENTS SALARIES	2 455	3 460
401360 EDF	12	
401410 FOURNISSEURS DIVERS	5 040	3 539
401416 FOURNISSEURS DIVERS	1 620	818
401420 FRANCE TELECOM	346	350
401426 FRANCE TELECOM	187	105
401450 XLC	1 489	
401710 M.C.E.	302	
401870 LE TELEGRAMME	21	21
408100 FOURN.FACTURES NON PARVENUES	8 390	13 574
Dettes fournisseurs et comptes rattachés	20 657	23 089
421000 PERSONNEL REMUNERATIONS DUES		364
431000 SECURITE SOCIALE	10 792	10 834
437200 MUTUELLES	552	562
437300 CAISSE RETRAITE ET PREVOYANCE	10 990	12 197
437400 ASSEDIC	1 823	1 746
428200 DETTES. PROV. CONGES A PAYER	21 570	23 780
438200 CHARGES SOC.SUR CONGES A PAYER	7 679	9 321
438600 AUTRES CH. SOCIALES A PAYER	3 940	4 139
444000 ETAT-IMPOT SUR LES SOCIETES	205	559
448600 ETAT-CHARGES A PAYER	926	947
Dettes fiscales et sociales	58 477	64 449
Dettes sur immobilisations et comptes rattachés		
467102 ARRHER BIET	33 056	35 786
467400 ATTENTE		240
467500 AGENCE DE L'EAU NSEJ		1 813
468600 DIVERS CHARGES A PAYER	3 421	13 420
Autres dettes	36 476	51 259
Instrument de trésorerie		
487000 PRODUITS CONSTATES D'AVANCE	56 698	
Produits constatés d'avance (1)	56 698	
Total	172 308	138 797
Ecarts de conversion passif		
TOTAL PASSIF	874 556	704 282
(1) Dont à plus d'un an		
(1) Dont à moins d'un an	56 698	51 259

	Net au 31/12/2008	Net au 31/12/2007
(2) Dont concours bancaires courants et soldes créditeurs de banque		
(3) Dont emprunts participatifs		
ENGAGEMENTS DONNES		

	du	01/01/2008	%	du	01/01/2007	%	Var. en val. annuelle	
	au	31/12/2008	PE	au	31/12/2007	PE	en euros	%
PRODUITS D'EXPLOITATION (1) :								
707100 VTE DOC.DIVERSES SIEGE		5 289	0,67		345	0,05	4 944	#####
707101 VTE DOC DIVERSES 29 VIE					40	0,01	-40	-100,00
707104 VTE DOC DIVERSES 35 VIE					186	0,03	-186	-100,00
707106 VTE DOC DIVERSES BIET		2 262	0,29		3 298	0,45	-1 036	-31,42
707500 VENTES POSTERS BIET		921	0,12				921	#####
Ventes de marchandises		8 471	1,08		3 868	0,53	4 603	118,99
701000 VENTES JEU GASPIDO		750	0,10		22 400	3,06	-21 650	-96,65
701100 ABONNEMENT REVUES		3 121	0,40		3 231	0,44	-110	-3,42
706102 ANIM SCOLAIRES BREST E		22 587	2,87		17 615	2,40	4 972	28,22
706106 ANIM SCOLAIRES BIET		108 959	13,84		100 293	13,68	8 666	8,64
706107 ANIM SCOLAIRES 56 EDUC		30 269	3,85		26 340	3,59	3 929	14,92
706108 ANIM SCOLAIRES QUIMPER		23 410	2,97		41 376	5,65	-17 966	-43,42
706109 ANIM SCOLAIRES 35 EDUC		28 441	3,61		20 502	2,80	7 939	38,72
706126 ANIM SORTIE NATURE BIET		16 054	2,04		14 585	1,99	1 469	10,07
706146 FORMATION BIET		4 443	0,56		3 060	0,42	1 383	45,19
706600 PREST. NON SCOL. 22 VIE A		20 353	2,59		19 137	2,61	1 216	6,35
706601 PREST. NON SCOL. 29 VIE A		1 005	0,13		487	0,07	518	106,37
706602 PREST. NON SCOL BREST E					140	0,02	-140	-100,00
706604 PREST. NON SCOL. 35 VIE A					355	0,05	-355	-100,00
706606 COLONIE CLSH BIET		3 127	0,40		4 985	0,68	-1 858	-37,28
706607 PREST NON SCOL 56 EDUC					40	0,01	-40	-100,00
706700 INSCRIPTION COLLOQUES		2 390	0,30		2 367	0,32	23	0,97
708306 LOCATION EXPO		2 807	0,36		3 998	0,55	-1 190	-29,77
708316 LOC MATERIEL DE SPORT		675	0,09		150	0,02	525	350,00
708500 PORTS ET FRAIS FACTURE		14	0,00		833	0,11	-819	-98,33
Production vendue (biens et services)		268 405	34,11		281 894	38,46	-13 489	-4,79
Montant net du chiffre d'affaires		276 876	35,18		285 762	38,99	-8 886	-3,11
Production stockée								
Production immobilisée								
740000 SUBVENTIONS D'EXPLOITA		111 780	14,20		111 780	15,25		
740004 SUBV EJ NAT RENNES VIE		6 417	0,82		8 505	1,16	-2 088	-24,55
740006 SUBV EJ NAT BIET		20 291	2,58		5 301	0,72	14 990	282,77
740008 SUBV EJ NAT 29 EDUC		9 938	1,26		2 903	0,40	7 035	242,33
740009 SUBV EJ NAT 35 EDUC					634	0,09	-634	-100,00
740100 SUBV CONSEIL REGIONAL		100 000	12,71		100 000	13,64		
740104 SUBV.EJ REG RENNES VIE		5 744	0,73		2 135	0,29	3 609	169,04
740105 SUBV.EJ/AIDE EMPLOI REG		8 303	1,05		3 157	0,43	5 146	162,99
740106 SUBV.EJ REG BIET		-1 720	-0,22				-1 720	#####
740107 SUBV.EXPL.ETAT REGIONA		-2 330	-0,30				-2 330	#####
740108 SUBV.EJ REG BREST EDUC					3 629	0,50	-3 629	-100,00
740109 SUBV.EJ REG 35 EDUC		11 683	1,48				11 683	#####
740400 CG22 FONCTIONNEMENT		6 500	0,83		6 500	0,89		
740405 AIDE EJ CG22 ROSTRENEN					1 500	0,20	-1 500	-100,00
740406 AIDE CG 22 BIET		36 025	4,58		48 155	6,57	-12 130	-25,19
740408 SUBV. CG 29 EE		15 994	2,03		9 936	1,36	6 058	60,97
740506 SUBV COM COM BIET		2 000	0,25		5 750	0,78	-3 750	-65,22

	du	01/01/2008	%	du	01/01/2007	%	Var. en val. annuelle	
	au	31/12/2008	PE	au	31/12/2007	PE	en euros	%
740600 SUBV.DE FONCTIONNEMEN		26 887	3,42		28 129	3,84	-1 242	-4,41
740800 SUBV. AGENCE DE L'EAU		86 030	10,93		39 616	5,41	46 414	117,16
740906 SUBV FONJEP DDJS BIET		7 341	0,93		7 261	0,99	80	1,10
Subventions d'exploitation		450 881	57,29		384 890	52,51	65 991	17,15
791000 TRANSFERT CHARGES EXP		1 294	0,16		1 478	0,20	-184	-12,45
Reprises sur prov. et amort, transfer		1 294	0,16		1 478	0,20	-184	-12,45
756100 ADHESIONS		45 198	5,74		49 187	6,71	-3 988	-8,11
Cotisations		45 198	5,74		49 187	6,71	-3 988	-8,11
751100 RED.POUR CONC.,BREVETS		165	0,02				165	#####
758000 PRODUITS DE GESTION CO		2 077	0,26		417	0,06	1 660	398,35
758800 AUTRES PROD. DE GENER		10 504	1,33		11 199	1,53	-696	-6,21
Autres produits		12 746	1,62		11 616	1,58	1 130	9,72
Total		786 995	100,00		732 933	100,00	54 062	7,38
CHARGES D'EXPLOITATION (2) :								
Achats de marchandises								
603700 VAR. STOCK JEU PEDA GAS					23 308	3,18	-23 308	-100,00
Variation des stocks					23 308	3,18	-23 308	-100,00
601000 MAT PREMIERE JEU PEDA.					549	0,07	-549	-100,00
Achats de matière pre. et autres approv.					549	0,07	-549	-100,00
603100 VAR. STK. REVUES ACTES		652	0,08		-10 927	-1,49	11 579	105,96
Variation des stocks		652	0,08		-10 927	-1,49	11 579	105,96
604100 S/T REVUES		19 726	2,51		19 917	2,72	-190	-0,96
604200 S/T PUBLICATIONS VIE ASS		9 561	1,21		11 710	1,60	-2 149	-18,35
604206 S/T PUBLICATIONS EDUC E		11 434	1,45		7 086	0,97	4 348	61,36
606101 ELECT.- BREST		262	0,03		223	0,03	39	17,36
606127 GAZ LORIENT					-194	-0,03	194	100,00
606131 EAU BREST		75	0,01		41	0,01	34	81,34
606137 EAU LORIENT		45	0,01		47	0,01	-3	-5,87
606200 CARBURANT		100	0,01				100	#####
606205 CARBURANT CHANTIERS RI					63	0,01	-63	-100,00
606206 CARBURANT FOURGON CRI		4 576	0,58		635	0,09	3 941	620,24
606300 FOURN. GGP + BENEVOLES		2 709	0,34		2 563	0,35	146	5,70
606301 FOURNIT.BREST		585	0,07		361	0,05	224	62,09
606304 FOURNIT.RENNES		294	0,04		92	0,01	202	219,68
606305 FOURNIT.ROSTRENE/LORI		152	0,02		1 343	0,18	-1 191	-88,70
606306 FOURNIT.BIET		3 534	0,45		4 184	0,57	-650	-15,54
606307 FOURNIT.LORIENT.EE		9	0,00		86	0,01	-78	-90,03
606308 FOURNIT.QUIMPER EE		328	0,04		134	0,02	194	144,29
606309 FOURNIT. RENNES EE					23	0,00	-23	-100,00
606322 PETIT MAT AQUARIUM					28	0,00	-28	-100,00
606332 PETIT MAT PEDA BREST		126	0,02		170	0,02	-45	-26,17
606336 PETIT MAT PEDA BIET		2 360	0,30		2 659	0,36	-299	-11,26
606337 PETIT MAT PEDA LORIENT		293	0,04		160	0,02	133	83,09
606338 PETIT MAT PEDA QUIMPER		68	0,01		307	0,04	-238	-77,80
606339 PETIT MAT PEDA RENNES		172	0,02		80	0,01	92	115,56

	du	01/01/2008	%	du	01/01/2007	%	Var. en val. annuelle	
	au	31/12/2008	PE	au	31/12/2007	PE	en euros	%
606400 PAPETERIE GGP+BENEVOL		2 185	0,28	2 565	0,35		-380	-14,83
606401 PAPETERIE BREST AVA		320	0,04	857	0,12		-537	-62,69
606402 PAPETERIE BREST EE				75	0,01		-75	-100,00
606404 PAPETERIE RENNES AVA		429	0,05	348	0,05		81	23,31
606405 PAPETERIE LORIENT AVA		717	0,09	649	0,09		69	10,61
606406 PAPETERIE BIET EE		1 137	0,14	2 390	0,33		-1 253	-52,44
606407 PAPETERIE LORIENT EE				204	0,03		-204	-100,00
606408 PAPETERIE QUIMPER EE		123	0,02	732	0,10		-608	-83,13
606409 PAPETERIE RENNES EE		23	0,00	23	0,00		1	2,94
606410 PHOTOCOPIES GGP + BEN		2 760	0,35	2 717	0,37		42	1,56
606411 PHOTOCOPIES BREST AVA		307	0,04				307	#####
606412 PHOTOCOPIES BREST EE				2	0,00		-2	-100,00
606414 PHOTOCOPIES RENNES AV		80	0,01	935	0,13		-855	-91,42
606415 PHOTOCOPIES LORIENT AV		543	0,07				543	#####
606416 PHOTOCOPIES BIET EE		91	0,01	149	0,02		-58	-38,88
606417 PHOTOCOPIES LORIENT EE		146	0,02	234	0,03		-88	-37,63
606418 PHOTOCOPIES QUIMPER E		304	0,04	164	0,02		140	85,03
606419 PHOTOCOPIES RENNES EE		375	0,05	232	0,03		142	61,20
613100 LOCATION SALLES GGP		1 395	0,18	819	0,11		576	70,38
613104 LOCATION SALLES RENNES		230	0,03	349	0,05		-119	-34,06
613105 LOCATION SALLES LORIEN				152	0,02		-152	-100,00
613200 LOYER GGP		8 060	1,02	7 791	1,06		269	3,45
613205 LOYERS ROSTRENE		122	0,02	118	0,02		4	3,39
613206 LOYER BIET		10 027	1,27	9 101	1,24		926	10,18
613407 LOCATION CARS				508	0,07		-508	-100,00
613500 LOCATIONS MAT GGP		319	0,04	89	0,01		230	256,72
613504 LOCATION MAT RENNES		15	0,00				15	#####
613508 LOCATION MAT QUIMPER				72	0,01		-72	-100,00
615106 ENTRETIEN FOURGON BIET				130	0,02		-130	-100,00
615200 ENTRETIEN DES LOCAUX				1 131	0,15		-1 131	-100,00
615500 ENTRETIEN MAT INF GGP		311	0,04	2 595	0,35		-2 284	-88,03
615505 ENTRETIEN LORIENT (ORDI.		47	0,01	106	0,01		-60	-55,99
615506 ENTRETIEN BIET (ORDI,VTT		173	0,02	1 958	0,27		-1 786	-91,19
615600 MAINTENANCE MAC. A AFF		358	0,05				358	#####
616100 ASS VIE ASSO + BENEVOLE		3 852	0,49	4 689	0,64		-837	-17,86
616106 ASS. EDUC ENVIR		3 301	0,42	2 652	0,36		648	24,44
618100 DOCUMENTATION GENERA		1 506	0,19	1 971	0,27		-465	-23,58
618106 ACHAT DOC EDUC ENVIR				292	0,04		-292	-100,00
618500 FRAIS DE COLLOQUES,VIE		2 293	0,29	99	0,01		2 194	#####
618506 FRAIS SEMINAIRE EDUC EN				115	0,02		-115	-100,00
618509 FRAIS SEMINAIRES RENNE		300	0,04				300	#####
618510 INTERVENANT VIE ASSO		1 244	0,16	1 609	0,22		-364	-22,64
618516 INTERVENANT EDUC ENVIR		609	0,08	3 129	0,43		-2 521	-80,55
618518 INTERVENANT QUIMPER ED		2 270	0,29	1 800	0,25		470	26,11
622600 HONORAIRES		4 997	0,63	4 671	0,64		326	6,99
622700 FRAIS D'ACTES & DE CONT		3 658	0,46	2 520	0,34		1 138	45,16
622820 HONORAIRE CAC		4 035	0,51	2 071	0,28		1 963	94,79
623100 ANNONCES ET INSERTIONS		522	0,07	533	0,07		-12	-2,17
623800 DIVERS(POURBOIRES,DON		73	0,01				73	#####
624200 TRANSPORTS JEU PEDA G				722	0,10		-722	-100,00

	du	01/01/2008	%	du	01/01/2007	%	Var. en val. annuelle	
	au	31/12/2008	PE	au	31/12/2007	PE	en euros	%
625000 IND REPAS GGP + BENEVO		3 900	0,50		5 446	0,74	-1 546	-28,39
625001 IND REPAS BREST VIE ASS		776	0,10		290	0,04	487	167,89
625002 IND REPAS BREST EDUC E		12	0,00		102	0,01	-90	-88,21
625004 IND RENNES VIE ASSO		120	0,02		138	0,02	-19	-13,49
625005 IND REPAS LORIENT VIE AS		333	0,04		1 305	0,18	-972	-74,48
625006 IND REPAS BIET		2 045	0,26		1 428	0,19	617	43,18
625007 IND REPAS LORIENT EDUC		102	0,01		181	0,02	-79	-43,73
625008 IND REPAS QUIMPER EDUC		112	0,01		795	0,11	-683	-85,91
625009 IND REPAS RENNES EDUC		699	0,09		504	0,07	195	38,60
625100 FRAIS DEPL BENEVOLES		21 663	2,75		26 100	3,56	-4 437	-17,00
625200 FRAIS DEPLAC.SALARIES G		7 120	0,90		9 993	1,36	-2 874	-28,76
625201 FRAIS DEPL.SAL BREST VIE		3 479	0,44		4 751	0,65	-1 272	-26,78
625202 FRAIS DEPLAC.SAL. BREST		2 639	0,34		3 038	0,41	-399	-13,13
625204 FRAIS DEPL.SAL.RENNES VI		2 352	0,30		1 193	0,16	1 158	97,06
625205 FRAIS DEPL.SAL.LORIENT V		1 441	0,18		1 122	0,15	319	28,44
625206 FRAIS DEPLAC.SAL.BIET		4 084	0,52		4 222	0,58	-138	-3,27
625207 FRAIS DEPLAC.SAL LORIEN		3 278	0,42		2 897	0,40	381	13,15
625208 FRAIS DEPL.SAL QUIMPER		2 226	0,28		3 673	0,50	-1 447	-39,40
625209 FRAIS DEPL.SAL. RENNES E		3 723	0,47		3 518	0,48	205	5,84
626100 AFFRANCHISSEMENT GGP		10 403	1,32		15 060	2,05	-4 657	-30,92
626101 AFFRANCHIS.BREST VIE AS		627	0,08		908	0,12	-281	-30,92
626102 AFFRANCHIS.BREST EDUC		74	0,01		308	0,04	-234	-76,08
626104 AFFRANCHIS.RENNES EDU		333	0,04		197	0,03	135	68,54
626105 AFFRANCHIS.LORIENT VIE		1 191	0,15		176	0,02	1 015	576,58
626106 AFFRANCHIS.BIET		2 383	0,30		3 917	0,53	-1 533	-39,14
626107 AFFRANCHIS. LORIENT EDU		58	0,01		192	0,03	-134	-69,81
626108 AFFRANCHIS.QUIMPER ED		54	0,01		131	0,02	-77	-58,64
626109 AFFRANCHIS.RENNES EDU		39	0,00		80	0,01	-42	-52,12
626200 TELEPHONE-FAX GGP+BEN		2 105	0,27		2 423	0,33	-317	-13,09
626201 TELEPHONE-FAX BREST VI		511	0,06		804	0,11	-293	-36,40
626202 TELEPHONE-FAX BREST ED		90	0,01		25	0,00	65	260,00
626204 TELEPHONE-FAX RENNES		448	0,06		449	0,06	-1	-0,28
626205 TELEPHONE-FAX LORIENT		767	0,10		539	0,07	228	42,38
626206 TELEPHONE-FAX BIET		3 050	0,39		2 575	0,35	475	18,46
626207 TELEPHONE-FAX LORIENT					278	0,04	-278	-100,00
626208 TELEPHONE-FAX QUIMPER		594	0,08		808	0,11	-214	-26,46
626209 TELEPHONE FAX RENNES E		253	0,03		257	0,04	-4	-1,40
626300 INTERNET GGP + BENEVOL		937	0,12		949	0,13	-12	-1,25
626301 INTERNET BREST		335	0,04		335	0,05		
626304 INTERNET RENNES		120	0,02		120	0,02	0	0,16
626305 INTERNET ROSTRENNEN		526	0,07		526	0,07	-0	-0,05
626306 INTERNET BIET		269	0,03		331	0,05	-62	-18,79
626307 INTERNET LORIENT		335	0,04		335	0,05		
626308 INTERNET QUIMPER		335	0,04		335	0,05		
627000 FRAIS BANQUE BFCC ET C		327	0,04		348	0,05	-21	-6,07
627006 FRAIS BANQUE CMB ET CA		34	0,00		26	0,00	8	31,37
627806 FRAIS CHQ VACANCES		65	0,01		330	0,05	-265	-80,19
628100 COTISATIONS FNE		2 139	0,27		1 993	0,27	146	7,34
628116 INDEMNITE STAGE EDUC		2 376	0,30		3 250	0,44	-874	-26,90
628200 COTISATIONS VIE ASSO		181	0,02		12	0,00	169	#####

	du	01/01/2008	%	du	01/01/2007	%	Var. en val. annuelle	
	au	31/12/2008	PE	au	31/12/2007	PE	en euros	%
628206 COTISATIONS EDUC ENVIR		90	0,01		292	0,04	-202	-69,16
Autres achats et charges externes		206 810	26,28		224 792	30,67	-17 982	-8,00
631100 TAXE SUR LES SALAIRES		19 171	2,44		18 398	2,51	773	4,20
633300 FORMATION PROF. CONTIN		6 563	0,83		6 569	0,90	-6	-0,09
635800 AUTRES DROITS		1 924	0,24				1 924	#####
Impôts, taxes et versements assimilés		27 658	3,51		24 967	3,41	2 691	10,78
641000 SALAIRES BRUTS SIEGE		78 308	9,95		77 857	10,62	451	0,58
641001 SALAIRES BRUT BREST VIE		23 609	3,00		24 547	3,35	-938	-3,82
641005 SAL BRUTS ROSTRENNEN/LO		20 470	2,60		6 480	0,88	13 990	215,89
641006 SALAIRES BRUTS BIET		101 324	12,87		98 751	13,47	2 573	2,61
641007 SALAIRES BRUTS LORIENT		18 608	2,36				18 608	#####
641008 SALAIRE BRUTS QUIMPER		24 627	3,13		33 503	4,57	-8 876	-26,49
641009 SALAIRES BRUTS 35 EDUC					21 316	2,91	-21 316	-100,00
641104 SALAIRES BRUTS EJ 35 VIE		19 585	2,49		17 847	2,44	1 738	9,74
641106 SALAIRES BRUTS EJ BIET		18 586	2,36		19 781	2,70	-1 195	-6,04
641107 SALAIRES BRUTS EJ 56 ED					18 140	2,47	-18 140	-100,00
641108 SAL.BRUTS EJ 29 EDUC		18 608	2,36		18 032	2,46	576	3,19
641109 SALAIRES BRUTS EJ 35 ED		21 746	2,76				21 746	#####
641200 CONGES PAYES		-2 210	-0,28		-1 779	-0,24	-431	-24,23
641300 PRIMES & GRATIFICATIONS					13 420	1,83	-13 420	-100,00
641406 IND. ET AVANTAGES DIVER					1 957	0,27	-1 957	-100,00
Salaires et traitements		343 261	43,62		349 852	47,73	-6 591	-1,88
645100 URSSAF GGP		18 760	2,38		19 197	2,62	-437	-2,28
645101 URSSAF BREST VIE ASSO		6 426	0,82		7 009	0,96	-582	-8,31
645104 URSSAF RENNES VIE ASSO		4 480	0,57		5 379	0,73	-900	-16,72
645105 URSSAF ROSTRENNEN LORI		3 631	0,46		1 189	0,16	2 442	205,48
645106 URSSAF BIET		29 231	3,71		31 033	4,23	-1 802	-5,81
645107 URSSAF LORIENT EDUC		5 603	0,71		5 009	0,68	594	11,86
645108 URSSAF QUIMPER EDUC		7 978	1,01		14 023	1,91	-6 045	-43,11
645109 URSSAF RENNES EDUC		5 000	0,64		6 194	0,85	-1 193	-19,27
645200 APRI SIEGE		266	0,03		292	0,04	-26	-8,95
645201 APRI 29 VIE ASSO		80	0,01		79	0,01	2	2,18
645204 APRI 35 VIE ASSO		67	0,01		55	0,01	11	20,76
645205 APRI ROSTRENNEN LORIENT		70	0,01		22	0,00	48	215,83
645206 APRI BIET		408	0,05		367	0,05	41	11,04
645207 APRI 56 EDUC		63	0,01		57	0,01	7	11,83
645208 APRI 29 EDUC		147	0,02		158	0,02	-11	-7,25
645209 APRI 35 EDUC		74	0,01		66	0,01	7	11,21
645300 AGRR 22 VIE ASSO		6 286	0,80		6 165	0,84	120	1,95
645301 A.G.R.R 29 VIE ASSO		1 792	0,23		1 861	0,25	-69	-3,71
645304 A.G.R.R 35 VIE ASSO		1 487	0,19		1 353	0,18	134	9,88
645305 A.G.R.R. ROSTRENNEN LORI		1 554	0,20		492	0,07	1 062	216,07
645306 A.G.R.R BIET		9 101	1,16		9 078	1,24	24	0,26
645307 A.G.R.R LORIENT EDUC		1 412	0,18		1 372	0,19	40	2,93
645308 A.G.R.R QUIMPER EDUC		3 281	0,42		3 907	0,53	-626	-16,01
645309 A.G.R.R 35 EDUC		1 651	0,21		1 616	0,22	35	2,14
645400 ASSEDIC SIEGE		3 230	0,41		3 231	0,44	-1	-0,03
645401 ASSEDIC 29 VIE ASSO		974	0,12		1 019	0,14	-45	-4,40
645404 ASSEDIC 35 VIE ASSO		808	0,10		741	0,10	67	9,07

	du	01/01/2008	%	du	01/01/2007	%	Var. en val. annuelle	
	au	31/12/2008	PE	au	31/12/2007	PE	en euros	%
645405 ASSEDIC ROSTRENE/LORI		845	0,11		269	0,04	576	214,05
645406 ASSEDIC BIET		4 946	0,63		4 919	0,67	27	0,55
645407 ASSEDIC LORIENT EDUC		768	0,10		753	0,10	15	1,96
645408 ASSEDIC 29 SUD EDUC		1 787	0,23		2 139	0,29	-352	-16,44
645409 ASSEDIC 35 EDUC		897	0,11		885	0,12	12	1,40
645800 COT. CHARGES SOC S/CP		-1 642	-0,21		-476	-0,06	-1 166	-244,83
647500 MEDECINE DU TRAVAIL, PH		1 468	0,19		1 274	0,17	193	15,16
Charges sociales		122 927	15,62		130 725	17,84	-7 798	-5,97
Dotations aux amort. et aux prov.								
681100 DOT.AMORT.IMMOB.INCOR					318	0,04	-318	-100,00
681200 DOT.AMORT.CHARG.EXPLO		13 234	1,68		11 066	1,51	2 169	19,60
- Sur immobilisations : dot. aux amort.		13 234	1,68		11 383	1,55	1 851	16,26
- Sur immobilisations : dot. aux dép.								
681730 DOT.DEPREC.STOCK & EN-		5 000	0,64				5 000	#####
- Sur actif circulant : dot. aux dép.		5 000	0,64				5 000	#####
681580 PROVIS. POUR RISQUE ET		60 000	7,62				60 000	#####
- pour risques et charges : dot. aux prov		60 000	7,62				60 000	#####
Subventions accordées par l'association								
651100 REDEVANCES POUR CONC		2 353	0,30				2 353	#####
654000 PERTES S/ CREANCES IRR		1 400	0,18		65	0,01	1 335	#####
658000 CHARGES DIVERSES GESTI		605	0,08		0	0,00	605	#####
Autres charges		4 358	0,55		65	0,01	4 293	#####
Total		783 900	99,61		754 715	102,97	29 186	3,87
Résultat d'exploitation		3 094	0,39		-21 781	-2,97	24 876	114,21
Quote-parts de résultat sur op. en commun								
Excédent ou déficit transféré								
Déficit ou excédent transféré								
Produits financiers								
761000 PRODUITS DE PARTICIPATI		74	0,01		56	0,01	18	32,51
De participation		74	0,01		56	0,01	18	32,51
D'autres valeurs mobilières et créances								
764000 REVENUS DES VAL.MOB.DE		4 212	0,54		5 586	0,76	-1 374	-24,60
Autres intérêts et produits assimilés		4 212	0,54		5 586	0,76	-1 374	-24,60
Reprises sur prov. et dép. transf de charges								
Différences positives de change								
767000 PRODUITS NETS/CESSIONS		2 050	0,26		1 580	0,20	470	29,78
Produits nets sur cessions de V.M.P		2 050	0,26		1 580	0,20	470	29,78
Total		6 336	0,81		7 222	0,99	-885	-12,26
Charges financières								

	du	01/01/2008	%	du	01/01/2007	%	Var. en val. annuelle	
	au	31/12/2008	PE	au	31/12/2007	PE	en euros	%
Dotations aux amort. et dép. et prov.								
Intérêts et charges assimilées								
Différence négatives de change								
Charges nettes sur cession de V.M.P.								
Total								
Résultat financier		6 336	0,81		7 222	0,99	-885	-12,26
Y compris :								
Redevances de crédit-bail mobilier								
Redevances de crédit-bail immobilier								
(1) Dont produits afférents à des exercices antérieurs								
(2) Dont charges afférentes à des exercices antérieurs								
(3) Dont produits concernant les entités liées.								
(4) Dont intérêts concernant les entités liées.								

	du 01/01/2008	%	du 01/01/2007	%	Var. en val. annuelle	
	au 31/12/2008	PE	au 31/12/2007	PE	en euros	%
RESULTAT COURANT	9 431	1,20	-14 560	-1,99	23 990	164,77
PRODUITS EXCEPTIONNELS :						
Sur opérations de gestion						
775200 PROD. CESS.ELT.ACT.IMMO	12 534	1,59	600	0,08	11 934	#####
778000 AUTRES PDTS EXCEPTION	28 000	3,56	229	0,03	27 771	#####
778800 INDEMNITES DE JUSTICE	23 144	2,94	45 671	6,23	-22 527	-49,32
777901 QUOTE-PART SUBV.VEOLIA	12 962	1,65	4 984	0,68	7 978	160,08
Sur opérations en capital	76 641	9,74	51 484	7,02	25 157	48,86
Reprises prov.et dép. et transf de ch						
Total	76 641	9,74	51 484	7,02	25 157	48,86
CHARGES EXCEPTIONNELLES :						
Sur opérations de gestion						
675200 VAL.COMPT.ACTIF CED.IMM	10 141	1,29			10 141	#####
678800 DOMMAGES ET INTERETS			500	0,07	-500	-100,00
Sur opérations en capital	10 141	1,29	500	0,07	9 641	#####
Dotations aux amort.et dép. et aux prov						
Total	10 141	1,29	500	0,07	9 641	#####
RESULTAT EXCEPTIONNEL	66 499	8,45	50 984	6,96	15 516	30,43
Participation des salariés aux résultats						
695110 IS DES PERSO. NON LUCRA	205	0,03	559	0,08	-354	-63,33
Impôts sur les bénéfices	205	0,03	559	0,08	-354	-63,33
SOLDE INTERMEDIAIRE	75 725	9,62	35 865	4,89	39 860	111,14
Report des ressources non utilisées des exercices antérieurs						
Engagements à réaliser sur des ressources affectées						
TOTAL DES PRODUITS	869 972		791 639		78 333	9,90
TOTAL DES CHARGES	794 246		755 774		38 473	5,09

	du	01/01/2008	%	du	01/01/2007	%	Var. en val. annuelle	
	au	31/12/2008	PE	au	31/12/2007	PE	en euros	%
EXCEDENT OU DEFICIT		75 725	9,62		35 865	4,89	39 860	111,14
EVALUATION DES CONTRIBUTIONS VOLONTAIRES								
Produits								
Bénévolat		429 970			416 045		13 925	3,35
Prestations en nature		15 360			14 700		660	4,49
Dons en nature								
Total		445 330			430 745		14 585	3,39
CHARGES								
Secours en nature								
Mise à disposition gratuite de biens et services		15 360			14 700		660	4,49
Personnel bénévole		429 970			416 045		13 925	3,35
Total		445 330			430 745		14 585	3,39



Vannes

Pierre CHASTANET
Hubert HENRY
Géraldine LE BRETON
Jean-Yves PICHON

Lorient

Corinne ALOS
David TRIPON

Experts comptables
Commissaires aux comptes

Monsieur Le Président
ASSOCIATION EAU ET RIVIERES DE
BRETAGNE

Venelle de la Caserne

22 200 - GUINGAMP

Larmor-Plage, le 3 avril 2009

Monsieur Le Président,

Cette lettre s'inscrit dans le cadre de notre mission de commissariat aux comptes portant sur les comptes annuels de votre association clos le 31/12/2008.

En tant que responsable de l'établissement des comptes, de la conception et de la mise en œuvre des systèmes comptables et de contrôle interne destinés notamment à prévenir et détecter les fraudes et erreurs, vous nous avez confirmé, lors de la réunion de synthèse, au mieux de votre connaissance et en toute bonne foi, les déclarations suivantes :

1. Nous avons conçu et mis en œuvre des contrôles destinés à prévenir et à détecter les erreurs et fraudes.
2. A ce jour, nous n'avons connaissance d'aucun évènement, autre que ceux déjà pris en compte, survenu depuis la date de clôture de l'exercice et qui nécessiterait un ajustement des comptes, une mention dans l'annexe et/ou dans le rapport de gestion.
3. Nous vous avons fait part de nos décisions de gestion et de nos jugements susceptibles d'avoir une incidence significative dans l'établissement des états financiers. Les principales hypothèses retenues reflètent les intentions de la Direction et la capacité, à ce jour, de mener à bien les actions envisagées.

.../...

Cabinet de Vannes (siège social)
« Golfe Affaires » - 36 A, Bd de la Résistance
Allée de Tréhornec - BP 92 - 56003 VANNES Cedex
Tél : 02 97 26 73 00/Fax : 02 97 26 73 01
contactvannes@ouestconseils.fr
SAS au capital de 1 000 000 € - R.C.S. 876 680 166

Cabinet de Lorient
Parc d'Activité Armor Océan
4, rue de Bretagne
56260 Larmor-Plage
Tél : 02 97 87 78 00/Fax : 02 97 37 67 39
contactlorient@ouestconseils.fr

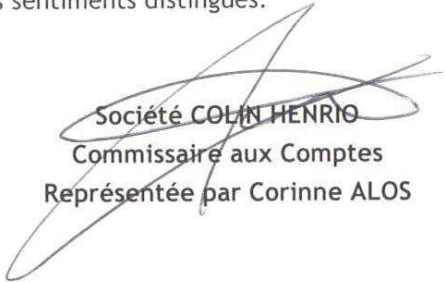
4. Nous vous avons fait part de notre appréciation sur le risque que les états financiers puissent comporter des anomalies significatives résultant de fraudes.
 5. Nous n'avons pas connaissance de faits significatifs liés à des fraudes, commises ou suspectées, dont les conséquences devraient être prises en considération lors de l'établissement des états financiers.
 6. Nous avons, au meilleur de notre connaissance, appliqué l'ensemble des dispositions prescrites par les textes légaux et réglementaires.
 7. L'information que nous vous avons fournie sur l'identification des parties liées est exhaustive et l'information donnée dans l'annexe des états financiers est pertinente.
 8. Nous n'avons connaissance d'aucun élément nouveau susceptible de remettre en cause la continuité d'exploitation.
 9. L'ensemble de la comptabilité et de la documentation y afférente (telle que rapports internes, documents du contrôle de gestion et budgétaire, etc.) ainsi que tous les contrats ayant ou pouvant avoir une incidence significative sur les comptes annuels et tous les procès-verbaux de l'organe collégial et des assemblées réunis jusqu'à la date de cette lettre, ont été mis à votre disposition.
 10. Toutes les opérations de l'exercice ont été enregistrées de manière régulière et exhaustive dans nos livres.
 11. Nous vous avons donné communication des rapports, avis ou positions émanant d'organismes de contrôle ou de tutelle dont le contenu pourrait avoir une incidence significative sur la présentation des comptes et les méthodes d'évaluation.
 12. Nous n'avons connaissance :
 - d'aucun passif éventuel important, de pertes potentielles non enregistrées ou d'engagements, non déjà mentionnés dans l'annexe aux comptes annuels ;
 - d'aucune affaire litigieuse ou contentieuse significative en cours pour laquelle nos conseils juridiques et/ou avocats nous ont informé qu'une action légale ou judiciaire pourrait éventuellement être intentée contre nous et qui ne serait pas comptabilisée ou devrait faire l'objet d'une note dans l'annexe aux comptes annuels ;
 - d'aucune réclamation dont pourraient résulter des indemnités importantes au bénéfice de notre association ;
 - d'aucun autre engagement que ceux mentionnés dans l'annexe aux comptes annuels (caution, engagements de garantie, etc... pris envers les tiers ou envers les filiales du groupe), notamment au titre d'opérations liées à la croissance externe (ex : clauses de complément de prix), à un mode de financement particulier des actifs (ex : equity swaps,
-

titrisation) ou à toute autre opération exceptionnelle (conventions d'achat ou de rachat de titres ou d'autres biens).

13. Nous n'avons aucun plan de restructuration ou de réorganisation en cours ou prévu qui pourrait affecter la valeur ou la classification des actifs et des passifs tels qu'ils figurent à notre bilan ou nécessiter une information dans l'annexe.
14. Nous n'avons pas d'intentions de cession de nos actifs qui pourraient affecter leur valeur ou leur présentation et/ou nécessiter une information dans l'annexe.
15. Les informations prévisionnelles que nous vous avons fournies dans le cadre de l'évaluation des actifs... (stocks, immobilisations incorporelles) relèvent de notre responsabilité et reflètent la situation future que nous avons estimée la plus probable. Les décisions prises ou les actions envisagées à ce jour ne contredisent pas les hypothèses retenues.
16. Toutes les informations comptables et financières adressées ou mises à la disposition des adhérents à l'occasion de l'Assemblée Générale appelée à statuer sur les comptes ainsi que toutes les informations entrant dans le champ d'application des conventions réglementées vous ont été communiquées conformément au Code de commerce.
17. De façon plus globale, nous estimons avoir pris en considération toutes les informations en notre possession pour que ces états financiers présentent fidèlement la situation financière ainsi que les résultats de notre association.

A défaut d'observations communiquées de votre part, dans les meilleurs délais, nous considérerons que vous nous confirmez votre accord sur les termes de cette lettre.

Veillez agréer, Monsieur Le Président, l'expression de nos sentiments distingués.



Société COLIN HENRIO
Commissaire aux Comptes
Représentée par Corinne ALOS



Vannes

Pierre CHASTANET
Hubert HENRY
Géraldine LE BRETON
Jean-Yves PICHON

Lorient

Corinne ALOS
David TRIPON

Experts comptables
Commissaires aux comptes

ASSOCIATION EAU ET RIVIERES DE BRETAGNE

Venelle de la Caserne

22 200 - GUINGAMP

**RAPPORT
DU COMMISSAIRE AUX COMPTES
SUR LES COMPTES ANNUELS**

EXERCICE CLOS LE 31/12/2008

Cabinet de Vannes (siège social)
« Golfe Affaires » - 36 A, Bd de la Résistance
Allée de Tréhornec - BP 92 - 56003 VANNES Cedex
Tél : 02 97 26 73 00/Fax : 02 97 26 73 01
contactvannes@ouestconseils.fr
SAS au capital de 1 000 000 € - R.C.S. 876 680 166

Cabinet de Lorient
Parc d'Activité Armor Océan
4, rue de Bretagne
56260 Larmor-Plage
Tél : 02 97 87 78 00/Fax : 02 97 37 67 39
contactlorient@ouestconseils.fr

ASSOCIATION EAU ET RIVIERES DE BRETAGNE

Venelle de la Caserne

22 200 - GUINGAMP

RAPPORT DU COMMISSAIRE AUX COMPTES
SUR LES COMPTES ANNUELS
EXERCICE CLOS LE 31/12/2008

Mesdames, Messieurs,

En exécution de la mission qui nous a été confiée par votre assemblée générale, nous vous présentons notre rapport relatif à l'exercice clos le 31/12/2008, sur :

- le contrôle des comptes annuels de l'association EAU ET RIVIERES DE BRETAGNE, tels qu'ils sont joints au présent rapport ;
- la justification de nos appréciations ;
- les vérifications spécifiques et les informations prévues par la loi.

Les comptes annuels ont été arrêtés par votre Conseil d'Administration et la Direction Générale de l'Association. Il nous appartient, sur la base de notre audit, d'exprimer une opinion sur ces comptes.

I. OPINION SUR LES COMPTES ANNUELS

Nous avons effectué notre audit selon les normes d'exercice professionnel applicables en France ; ces normes requièrent la mise en œuvre de diligences permettant d'obtenir l'assurance raisonnable que les comptes annuels ne comportent pas d'anomalies significatives. Un audit consiste à vérifier, par sondages ou au moyen d'autres méthodes de sélection, les éléments justifiant des montants et informations figurant dans les comptes annuels. Il consiste également à apprécier les principes comptables suivis, les estimations significatives retenues et la présentation d'ensemble des comptes. Nous estimons que les éléments que nous avons collectés sont suffisants et appropriés pour fonder notre opinion exprimée ci-après.

Nous certifions que les comptes annuels sont, au regard des règles et principes comptables français, réguliers et sincères et donnent une image fidèle du résultat des opérations de l'exercice écoulé, ainsi que de la situation financière et du patrimoine de l'Association à la fin de cet exercice.

.... / ...

II. JUSTIFICATION DES APPRECIATIONS

En application des dispositions de l'article L.823-9 du Code de commerce relatives à la justification de nos appréciations, nous vous informons que les appréciations auxquelles nous avons procédé ont porté sur le caractère approprié des principes comptables appliqués et sur le caractère raisonnable des estimations significatives retenues.


Les appréciations ainsi portées s'inscrivent dans le cadre de notre démarche d'audit des comptes annuels, pris dans leur ensemble, et ont donc contribué à la formation de notre opinion exprimée dans la première partie de ce rapport.

III. VERIFICATIONS ET INFORMATIONS SPECIFIQUES

Nous avons également procédé aux vérifications spécifiques prévues par la loi.

Nous n'avons pas d'observation à formuler sur la sincérité et la concordance avec les comptes annuels des informations données dans le rapport de gestion du Conseil d'administration et dans les documents adressés aux membres de votre Association sur la situation financière et les comptes annuels.

A LARMOR PLAGE, le 7 avril 2009



Société COLIN HENRIO
Commissaire aux Comptes
Représentée par Corinne ALOS



es
CHASTANET
HENRY
ne LE BRETON
ves PICHON

nt
e ALOS
TRIPON

comptables
salaires aux comptes

ASSOCIATION EAU ET RIVIERES DE BRETAGNE

Venelle de la Caserne

22 200 - GUINGAMP

RAPPORT SPECIAL
DU COMMISSAIRE AUX COMPTES

EXERCICE CLOS LE 31/12/2008

de Vannes (siège social)
Affaires » - 36 A, Bd de la Résistance
Tréhornec - BP 92 - 56003 VANNES Cedex
97 26 73 00/Fax : 02 97 26 73 01
vannes@ouestconseils.fr
Capital de 1 000 000 € - R.C.S. 876 680 166

Cabinet de Lorient
Parc d'Activité Armor Océan
4, rue de Bretagne
56260 Larmor-Plage
Tél : 02 97 87 78 00/Fax : 02 97 37 67 39
contactlorient@ouestconseils.fr

ASSOCIATION EAU ET RIVIERES DE BRETAGNE

Venelle de la Caserne

22 200 - GUINGAMP

RAPPORT SPECIAL DU COMMISSAIRE AUX COMPTES

SUR LES CONVENTIONS REGLEMENTEES


EXERCICE CLOS LE 31/12/2008

Mesdames, Messieurs

En notre qualité de commissaire aux comptes de votre Association, nous devons présenter un rapport sur les conventions réglementées dont nous avons été avisés. Il n'entre pas dans notre mission de rechercher l'existence éventuelle de telles conventions.

Nous vous informons qu'au cours de l'exercice clos le 31/12/2008, il ne nous a été donné avis d'aucune convention visée à l'article L.612-5 du Code du Commerce.

A LARMOR PLAGE, le 7 avril 2009


Société COLIN HENRIO
Commissaire aux Comptes
Représentée par Corinne ALOS