

SOCIÉTÉ DES COURSES

de

LAON

(DÉPARTEMENT

de

L'AISNE

)

# COMPTES ANNUELS DE L'EXERCICE 2008

Exercice commençant le 1er Janvier 2008 et finissant le 31 Décembre 2008

MR Jean FRERE

Président, à THUREGNY EN HAÏE

MR Michel MACON

Vice-Président, à LAON

MR Michel LEMAITRE

Trésorier, à LAON

MR MICHEL LEMAITRE

Secrétaire, à LAON

Siège social : Hippodrome - chemin de l'Hippodrome. BP 115 LAON 02005

Nom et adresse de la personne à qui la correspondance doit être envoyée : Monsieur LEMAITRE  
Michel 10 rue du Cheval Blanc 02000 LAON

# BILAN 2008 (après répartition)

Exercice N		Exercice N-1		ACTIF	Amortissements et Provisions (à déduire)	Brut	Net	Net	Net				
		Exercice N-1											
<b>ACTIF</b>					Amortissements et Provisions (à déduire)	Brut	Net	Net	Net				
Immobilisations incorporelles :													
Frais d'établissement Frais de recherche et de développement Concessions, brevets, licences, marques, procédés, logiciels, droits et valeurs similaires Autres immobilisations incorporelles Immobilisations incorporelles en cours Avances et acomptes Immobilisations corporelles :													
Terrains					ACTIF FINANCIER	8 172,00 €	8 172,00 €	8 172,00 €	8 172,00 €				
Constructions													
Installations techniques, matériel et outillage													
Autres immobilisations corporelles													
Immobilisations corporelles en cours													
Avances et acomptes													
Immobilisations financières (1) :													
Participations													
Créances rattachées à des participations													
Titres immobilisés													
Prêts													
Autres immobilisations financières													
<b>Total I</b>										668 488,96 €	374 067,64 €	294 421,32 €	101 182,51 €
Stocks et en-cours :										ACTIF CIRCULANT	43 226,95 €	43 226,95 €	43 226,95 €
Matières et fournitures consommables													
Avances et acomptes versés sur commandes													
Créances (2) :													
Clients et comptes rattachés													
Personnel													
Organismes sociaux													
Etat													
Sociétés de courses													
Groupe et associés													
Autres													
Valeurs mobilières de placement (3)													
Disponibilités :													
Banque													
Caisse													
Charges constatées d'avance (2)													
<b>Total II</b>					294 614,67 €	294 614,67 €	294 614,67 €	103 759,14 €					
Charges à répartir sur plusieurs exercices (III)													
<b>TOTAL GÉNÉRAL (I+II+III)</b>					963 103,63 €	374 067,64 €	589 035,99 €	204 941,65 €					
(1) Dont à moins d'un an (brut)													
(2) Dont à plus d'un an (brut)													

(3) La Plus-Value latente au 31/12/2008 est de 1 579,07 €

**BILAN 2008 (après répartition)**

PASSIF		Exercice N	Exercice N-1
	après répartition	avant répartition	avant répartition
<b>FONDS ASSOCIATIFS : FONDS PROPRES</b>	166 527,18 €	99 566,00 €	110 342,95 €
Fonds statutaires			
Subventions d'invest. sur biens renouvelables			
Ecarts de réévaluation			
Réserves			
pour projets associatifs			
régulation du financement des immobilisations	-42 484,97 €	22 123,83 €	18 386,09 €
régulation des encouragements à l'élevage			
autres réserves de régulation			
réserves réglementées et réserves libres			
Report à nouveau (a)			
Résultat de l'exercice (b)	2 352,38 €		-7 039,21 €
<b>Sous-Total Situation nette</b>			
<b>FONDS ASSOCIATIFS : AUTRES FONDS</b>			
Fonds Associatifs avec droit de reprise	257 015,10 €	257 015,10 €	71 465,22 €
Subventions d'invest. sur biens non renouvelables			
Ecarts de réévaluation			
<b>TOTAL I</b>	381 057,31 €	381 057,31 €	193 155,05 €
<b>PROVISIONS POUR RISQUES ET CHARGES</b>			
Provisions pour risques			
Provisions pour Charges			
<b>TOTAL II</b>			
<b>Fonds Dediés</b>			
sur subventions de fonctionnement			
sur autres ressources			
<b>TOTAL III</b>			
<b>DETTES ( 1 )</b>			
<b>Dettes Financières</b>			
Emprunts et dettes auprès des établs de crédits (2)	80 780,61 €	80 780,61 €	7 714,43 €
Emprunts et dettes financières divers			
<b>Avances et acomptes reçus sur commandes en cours</b>			
<b>Dettes d'Exploitation</b>			
Dettes fournisseurs et comptes rattachés	5 519,54 €	5 519,54 €	189,50 €
Dettes fiscales et sociales			
Groupe et Associés	12 061,01 €	12 061,01 €	881,87 €
Sociétés de Courses			
Autres dettes			
<b>Dettes diverses</b>			
Dettes sur immobilisations et comptes rattachés	87 571,09 €	87 571,09 €	3 000,80 €
Autres dettes			
<b>Produits constatés d'avance</b>			
<b>TOTAL IV</b>	207 978,68 €	207 978,68 €	11 786,60 €
<b>TOTAL GENERAL ( I + II + III + IV )</b>	589 035,99 €	589 035,99 €	204 941,65 €
(1) Dont à plus d'un an	74 996,49 €	74 996,49 €	3 743,17 €
(1) Dont à moins d'un an	132 982,19 €	132 982,19 €	8 043,43 €
(2) Dont concours bancaires courants et soldes créditeurs de banque			

(a) Montant entre parenthèses ou précédé du signe (-) lorsqu'il s'agit de pertes reportées  
 (b) Montant entre parenthèses ou précédé du signe (-) lorsqu'il s'agit d'une perte

# COMPTE DE RÉSULTAT DE L'ANNEE 2008

	Exercice N	Exercice N-1
<b>CHARGES (hors Taxes)</b>		
CHARGES D'EXPLOITATION (1) :	21 015,25 €	20 031,13 €
ACHATS :	8 652,64 €	13 556,27 €
SERVICES EXTÉRIEURS	37 999,18 €	38 921,04 €
Autres	50 819,10 €	37 999,18 €
IMPOTS, TAXES ET VERSEMENTS ASSIMILÉS :	1 947,77 €	2 945,62 €
CHARGES DE PERSONNEL :	19 873,35 €	19 873,35 €
Salaires et traitements	783,45 €	783,45 €
Charges sociales	2 181,32 €	2 181,32 €
CHARGES DE PARTI MUTUEL URBAIN RÉGIONAL	2 131,55 €	2 131,55 €
Charges de Parti Mutuel Urbain National ( y compris redevances Stés mères )	21 600,00 €	21 600,00 €
Charges d'autres organismes communs	2 650,00 €	2 650,00 €
Charges spécifiques: Encouragements à l'élevage financés sur fonds propres	12,00 €	12,00 €
Charges diverses de gestion courante	34 354,77 €	34 354,77 €
DOTATIONS AUX AMORTISSEMENTS ET AUX PROVISIONS :	24 879,82 €	24 879,82 €
Sur immobilisations: dotations aux provisions		
Sur immobilisations: dotations aux provisions		
Sur actif circulant: dotations aux provisions		
Pour risques et charges: dotations aux provisions		
<b>TOTAL DES CHARGES D'EXPLOITATION</b>	<b>210 523,41 €</b>	<b>157 798,33 €</b>
CHARGES FINANCIÈRES :		
Dotations aux amortissements et aux provisions		
Intérêts et charges assimilées	2 618,17 €	2 618,17 €
Charges nettes sur cessions de valeurs mobilières de placement	445,42 €	445,42 €
Autres charges financières		
<b>TOTAL DES CHARGES FINANCIÈRES</b>	<b>2 618,17 €</b>	<b>445,42 €</b>
CHARGES EXCEPTIONNELLES :		
Sur opérations de gestion		
Sur opérations en capital :		
- valeurs comptables des éléments immobilisés et financiers cédés (a)		
- autres		
Dotations aux amortissements et aux provisions		
<b>TOTAL DES CHARGES EXCEPTIONNELLES</b>		
ENGAGEMENTS A REALISER SUR RESSOURCES AFFECTEES		
Sur subventions de fonctionnement		
Sur autres ressources		
<b>TOTAL DES ENGAGEMENTS A REALISER</b>		
<b>TOTAL DES CHARGES</b>	<b>213 141,58 €</b>	<b>158 243,75 €</b>
Solde créditeur = excédent	2 352,38 €	2 352,38 €
<b>TOTAL GÉNÉRAL</b>	<b>215 493,96 €</b>	<b>158 243,75 €</b>
(1) Dont charges afférentes à des exercices antérieurs		
<b>EVALUATION DES CONTRIBUTIONS VOLONTAIRES EN NATURE</b>		
- Secours en Nature		
- Mise à disposition gratuite de biens et services		
- Personnel Bénévole	16 053,00 €	15 150,00 €
(a) A l'exception des valeurs mobilières de placement		

# COMPTE DE RÉSULTAT DE L'ANNEE 2008

	Exercice N	Exercice N-1
<b>PRODUITS (Hors Taxes)</b>		
PRODUITS D'EXPLOITATION (1) :		
PRESTATIONS DE SERVICES ET VENTES DE MARCHANDISES :		
Cotisations des sociétaires	500,00 €	450,00 €
Ressources rattachées à l'organisation des réunions :		
- Entrées sur hippodrome	12 586,12 €	13 332,40 €
- Ventes de programmes		
- Plus values sur prix de réclamation	1 681,00 €	3 541,00 €
- Produits de parrainage des épreuves	23 124,07 €	16 412,68 €
Ressources rattachées à des prestations annexes à l'organisation des réunions :		
- Ventes à consommer sur place (Bar)	23 170,62 €	13 676,59 €
- Produits des concessions et locations	7 778,85 €	3 776,25 €
- Autres ressources	361,20 €	376,25 €
Produits des terrains et autres lieux d'entraînement		
Ventes de marchandises		
Produits des activités annexes		
PRODUCTION IMMOBILISÉE :		
SUBVENTIONS D'EXPLOITATION :	2 059,54 €	50 527,65 €
PRODUITS DU PARI MUTUEL ET SERVICES COMMUNS :	74 681,34 €	32 365,74 €
Pari mutuel hippodrome (Prélèvement société et bénéfices centimes)	33 641,86 €	32 365,74 €
Pari mutuel urbain régional (Prélèvement société et bénéfices centimes)		
Pari mutuel urbain national (Prélèvement société et bénéfices centimes)	4 807,37 €	5 592,41 €
Autres produits des services communs	885,34 €	881,65 €
AUTRES PRODUITS DE GESTION COURANTE :	18,38 €	4,03 €
REPRISES SUR PROVISIONS ET AMORTISSEMENTS :		
TRANSFERTS DE CHARGES :		1 000,00 €
<b>TOTAL DES PRODUITS D'EXPLOITATION</b>	<b>185 295,69 €</b>	<b>138 160,40 €</b>
PRODUITS FINANCIERS :		
Intérêts et produits assimilés	1 763,20 €	1 763,20 €
Produits nets sur cessions de valeurs mobilières de placement	5 439,95 €	5 439,95 €
Produits financiers divers		
Reprises sur provisions et transferts de charges financières		
<b>TOTAL DES PRODUITS FINANCIERS</b>	<b>7 203,15 €</b>	<b>0,00 €</b>
PRODUITS EXCEPTIONNELS :		
Sur opérations de gestion		
Sur opérations en capital :		
- Produits des cessions d'éléments d'actifs (saut val. mobil. de placement)		
- Subventions d'investissement virées au résultat de l'exercice	22 995,12 €	13 044,14 €
- Autres		
Reprises sur provisions et transferts de charges exceptionnelles		
<b>TOTAL DES PRODUITS EXCEPTIONNELS</b>	<b>22 995,12 €</b>	<b>13 044,14 €</b>
REPORT DES RESSOURCES NON UTILISEES DES EXERCICES ANTERIEURS		
Sur subventions de fonctionnement		
Sur autres ressources		
<b>TOTAL DES REPORT DE RESSOURCES</b>		
<b>TOTAL DES PRODUITS</b>	<b>215 493,96 €</b>	<b>151 204,54 €</b>
Solde débiteur = Perte	7 039,21 €	
<b>TOTAL GÉNÉRAL</b>	<b>215 493,96 €</b>	<b>158 243,75 €</b>
(1) Dont produits afférents à des exercices antérieurs		
<b>EVALUATION DES CONTRIBUTIONS VOLONTAIRES EN NATURE</b>		
- Bénévolat		
- Prestations en nature		
- dons en nature		

## TABLEAU DES IMMOBILISATIONS

RUBRIQUES (a)	AUGMENTATIONS		DIMINUTIONS		D	
	A	B	C	D		
IMMOBILISATIONS :	Valeur brute à l'ouverture de l'exercice	Virements de poste à poste ou provenant de l'actif circulant	Entrées	Virements de poste à poste ou de l'actif circulant	Sorties	0,00 €
Incorporelles	Brevets licences et marques					0,00 €
Corporelles	Terrain	8 172,00 €	185 854,87 €	22 411,66 €	8 172,00 €	8 172,00 €
Constructions	Inst. Techniques Mat&Out.	28 336,91 €	2 500,00 €	50 464,38 €	50 464,38 €	50 464,38 €
Inst. Agencés, Aménagés	Matériel roulant	2 592,25 €		3 242,47 €	3 242,47 €	3 242,47 €
Matériel de bureau	Immobilisations en cours	3 602,99 €	12 657,17 €	3 602,99 €	12 657,17 €	12 657,17 €
Financières	Depôts et cautionnements	76,22 €	0,00 €		76,22 €	76,22 €
TOTAL	442 594,47 €	231 196,57 €	231 196,57 €	3 602,99 €	1 699,09 €	668 488,96 €
	441 259,13 €	231 196,57 €	231 196,57 €	3 602,99 €	439,97 €	668 412,74 €

(a) A développer si nécessaire selon la nomenclature des postes du bilan. L'orsqu'il existe des frais d'établissement, ils doivent faire l'objet d'une rubrique séparée.

(b) La valeur brute à la clôture de l'exercice est la somme alébrrique des colonnes précédentes (A+B-C=D)

# TABLEAU DES AMORTISSEMENTS

	A	B	C	D
RUBRIQUES (a)	Amortissements cumulés à l'ouverture de l'exercice	Dotations de l'exercice	DIMINUTIONS	Amortissements cumulés à la clôture de l'exercice (b)
	Éléments transférés à l'actif circulant	Éléments transférés à l'actif circulant	Éléments cédés	Éléments mis hors service
	IMMOBILISATIONS :			
Incorporelles :				
Brevets licences et marques	1 259,12 €			1 259,12 €
Corporelles :				
Terrain				
Constructions	130 768,42 €	8 936,67 €		139 705,09 €
Inst. Techniques Mat&Out.	19 783,33 €	5 298,02 €		24 797,16 €
Inst. Agencés, Aménagés	183 924,34 €	19 588,24 €		203 512,58 €
Matériel roulant	2 592,25 €	235,62 €		2 827,87 €
Matériel de bureau	3 084,49 €	296,23 €		3 224,94 €
	340 152,83 €	34 354,78 €		374 067,64 €
Financières				
TOTAL	341 411,95 €	34 354,78 €		374 067,64 €
			1 259,12 €	1 699,09 €

(a) A développer si nécessaire selon la même nomenclature que celle du tableau des immobilisations.

(b) Les amortissements cumulés à la fin de l'exercice sont égaux à la somme algébrique des colonnes précédentes (A+B-C=D)

Solde de clôture (A+B-C)		Reprises de l'exercice (C)	Provision utilisée	Provision non utilisée	Autre	IMPACT DES PROVISIONS SUR LES DIFFERENTS RESULTATS							
Solde d'ouverture (A)						Dotations de l'exercice (B)		Total 1		Total 2		Total Général (1+2)	
Rubriques (a) Provisions pour dépréciation d'éléments d'actif		Dotations de l'exercice (B)		Provision utilisée Provision non utilisée		Reprises de l'exercice (C)		Total 1		Total 2		Total Général (1+2)	
								Provisions pour risques et charges		Provisions pour risques et charges		Provisions pour risques et charges	
								Résultat d'exploitation		Résultat d'exploitation		Résultat d'exploitation	
								Résultat financier		Résultat financier		Résultat financier	
Résultat exceptionnel		Résultat exceptionnel		Résultat exceptionnel		Résultat exceptionnel		Résultat exceptionnel		Résultat exceptionnel		Résultat exceptionnel	
Total (d)		Total (d)		Total (d)		Total (d)		Total (d)		Total (d)		Total (d)	

(a) A développer si nécessaire  
 (b) provision non utilisée lorsque la charge effective est inférieure à la provision constituée  
 (c) (d) les totaux c) et d) doivent être égaux

**TABEAU DES PROVISIONS**



# TABLEAU DE SUIVI DES FONDS DEDIES

subventions de fonctionnement affectées

	A	B	C	D=A-B+C
Situations	Fonds à engager au début de l'exercice (compte 194)	Utilisation au cours de l'exercice (7894)	Engagements à réaliser sur nouvelles ressources affectées (6894)	Fonds restants à engager en fin d'exercice (194)
Montant initial				
Subventions	.....	.....	.....	.....
TOTAL	.....	.....	.....	.....

apports, dons manuels, legs et donations affectées

	A	B	C	D=A-B+C
Situations	Fonds à engager au début de l'exercice (comptes 193, 195, 197)	Utilisation au cours de l'exercice (7893, 7895, 7897)	Engagements à réaliser sur nouvelles ressources affectées (6893, 6895, 6897)	Fonds restants à engager en fin d'exercice (193, 195, 197)
Montant initial				
Apports	.....	.....	.....	.....
Sous-total	.....	.....	.....	.....
Dons Manuels	.....	.....	.....	.....
Sous-total	.....	.....	.....	.....
Legs et donations	.....	.....	.....	.....
Sous-total	.....	.....	.....	.....
TOTAL	.....	.....	.....	.....

## RESERVES POUR PROJETS ASSOCIATIFS

Intitulé des projets	Montant au début de l'exercice	Augmentation de l'exercice	consommation par affectation du résultat	investissement : transfert vers le compte 1027	Montant en fin d'exercice
Projet 1					
Projet 2					
Projet 3					
Projet 4					
Projet 5					
<b>TOTAL</b>					

## TABLEAU DES AFFECTATIONS DE RÉSULTAT

<b>1 - ORIGINES</b>		
1 - Report à nouveau antérieur		
2 - Résultat de l'exercice (1)		
3 - Prélèvements sur les réserves (a)		
<b>II - AFFECTATIONS</b>		
4 - Fonds Associatifs:		
5 - Affectations aux réserves :		
Réserves pour projets associatifs		
Réserves de régulation du financement des immobilisations		
Réserves de régulation des encouragements à l'élevage		
Autres réserves de régulation		
Réserves réglementées et réserves libres		
6 - Report à nouveau (1)		
<b>TOTAUX</b>		
	2 352,38 €	2 352,38 €
	2 352,38 €	2 352,38 €

(a) Indiquer les postes de réserves sur lesquels les prélèvements sont effectués  
 (1) Montant entre parenthèses ou précédé du signe (-) lorsqu'il s'agit d'un montant négatif

Etat des échéances des créances et des dettes à la clôture de l'exercice

CREANCES (a)	Montant Brut	Degre de liquidité de l'actif		DETTES (b)	Montant Brut	Degre d'exigibilité du passif	
		Echéance à - 1 an	Echéance à + 1 an			Echéances à - 1 an	Echéances à + 1 an
Créances de l'actif immobilisé :				Emprunts (2) et dettes auprès des établissements financiers			
Créances rattachées à des participations				- 2 ans au maximum à l'origine			
Prêts (1) Autres				- à + de 2 ans à l'origine	80 780,61 €	5 784,12 €	20 863,31 €
Créances de l'actif circulant :				Emprunts et dettes financières, divers (2)			
Créances Clients et comptes rattachés				- Fonds Commun			
Autres Charges constatées d'avance				- Autres			
TOTAL				TOTAL	207 978,68 €	132 982,19 €	20 863,31 €
(1) Prêts accordés en cours d'exercice/Prêts récupérés en cours d'exercice				(2) Emprunts souscrits en cours d'exercice/Emprunts remboursés en cours d'exercice			
(a) Non compris les avances et acomptes versés sur commandes en cours				(b) Non compris les avances et acomptes reçus sur commandes en cours			

ÉLÉMENTS CARACTÉRISTIQUES DES DEUX DERNIERS EXERCICES

NATURE DES INDICATIONS		Exercice N	Exercice N-1
I - P.M.H. : - Nombre de réunions : - Nombre de courses : - Montant des enjeux :		7 7 312 047	7 7 295 778
II - P.M.U. Régional : - Nombre de courses support : - Montant des enjeux :		1 41 952	1 49 708
III - P.M.U. National Régional (sur quelques courses de la réunion) : - Nombre de courses support : - Montant des enjeux :			
IV - P.M.U. National (sur toute la réunion) : - Nombre de réunions : - Montant des enjeux :			
V - Prix de courses distribués financés : - par les Sociétés Mères - sur entrées et forfaits (galop) ou par les Fonds Régionaux (trot) - sur fonds propres			
VI - Personnel : - Effectif moyen des salariés employés pendant l'exercice - Montant de la masse salariale de l'exercice			
Total distribué			

# T.V.A. SUR RESSOURCES D'EXPLOITATION

## RESSOURCES D'EXPLOITATION

- Cotisations des Sociétaires
- Entrées sur les hippodromes
- Ventes des programmes
- Plus-values sur prix de réclamations
- Produits de parrainage des épreuves
- Publications de la Société
- Ventes à consommer sur place (bar)
- Produits de concessions et locations
- Amendes
- Produits des terrains et autres lieux d'entraînement
- Locations diverses
- Autres produits d'activités annexes
- Subventions d'exploitation
- Redevances
- Produits du Pari Mutuel :
- Prélèvement P.M.U.
- Bénéfices Centimes P.M.U.
- Prélèvement P.M.H.
- Bénéfices Centimes P.M.H.
- Autres produits
- Produits exceptionnels Transfert de charges

TOTAL T.V.A.

T.V.A.		
2 466,88 €		2 466,88 €
92,45 €		92,45 €
4 532,32 €		4 532,32 €
4 541,44 €		4 541,44 €
1 595,45 €		1 595,45 €
6 911,22 €		6 911,22 €
942,24 €		942,24 €
6 593,80 €		6 593,80 €
577,20 €		577,20 €
28 253,00 €		28 253,00 €

# TABLEAU DES OPERATIONS DE PARI MUTUEL DE L'ANNEE

<b>PARI MUTUEL URBAIN NATIONAL</b>	<b>PARI MUTUEL URBAIN REGIONAL</b>	<b>PARI MUTUEL HIPPODROME</b>	
41 951,50 €	825,50 €	1 230,88 €	44 007,88 €
- Sommes engagées par le public (1) - Pairs annulés à rembourser - Balance entre le PMH et le PMU transmis			
<b>TOTAL</b>			
4 807,36 €	942,25 €	33 641,85 €	44 007,88 €
- Produit des paris revenant à la société H.T. ( 2 ) - T.V.A. sur produits des paris - Pèlèvements sociaux - C.S.G.(Contribution Sociale Généralisée) - R.D.S.(Remboursement de la Dette Sociale)			
557,91 €	146,82 €	4 150,24 €	44 007,88 €
- Etat (3) - Sommes payées au public ( 4 ) - Impayés définitifs - Arrondis - Balance entre le PMH et le PMU transmis - Partenaires étrangers			
2 797,47 €	34 755,60 €	19 576,51 €	44 007,88 €
146,82 €	0,02 €	245 822,55 €	44 007,88 €
( 1 ) Il s'agit des sommes engagées par le public diminuées des paris à rembourser. ( 2 ) Il s'agit du % du produit brut des paris qui revient à la Société. ( 3 ) Il s'agit du % du produit brut des paris qui revient à l'Etat. ( 4 ) Total des sommes payées au public ( tickets gagnants et remboursés ).			
<b>TOTAL</b>			
310 877,12 €	310 877,12 €	310 877,12 €	310 877,12 €



Les comptes de 2008 ont été approuvés par l'Assemblée générale des membres de la Société dans sa séance

du 20/03/2009

Pour copie conforme :

Le Secrétaire Général ou le Trésorier,

CERTIFIÉ EXACT par le Président de la Société :

A doon, le 20/03/2009

VÉRIFIÉ sur pièces par le \* La Trésorier-Payeur Général,

à Laon, le 17 SEP. 2009

Pour le Trésorier-Payeur Général,

Laurent AUPICQ

Receveur-Percepteur du Trésor-Public

Vu par M. le Directeur des Haras de la Circonscription

de

A Compiègne, le 15 Octobre 2009

Le Délégué régional  
de Picardie et Nord-Pas-de-Calais

Ludovic PACAUB

\* Trésorier-Payeur ou Receveur des Finances

### VISA DU PREFET DE L'AINSE

ooo

Sans observation

Laon le, 23 OCT. 2009

Pour le Préfet

et par délégation  
Le Secrétaire Général,

Jehan-Eric WINCKLER



# **SOCIETE DE COURSES DE LAON**

*Association régie par la loi du 1<sup>er</sup> juillet 1901*

\*\_\*\_\*\_\*\_\*

***Siège social* : Hippodrome de LAON  
Chemin de l'Hippodrome  
02000 - LAON**

\_\*\_\*\_\*\_\*\_

N° SIRET : 780 195 152 00019

------

## **RAPPORT GENERAL**

**Exercice clos le 31 DECEMBRE 2008**

=====0-0=====

Monsieur le Président,  
Mesdames et Messieurs,

En exécution de la mission qui m'a été confiée par votre Assemblée Générale du 05 mars 2009, je vous présente mon rapport relatif à l'exercice clos le **31 DECEMBRE 2008** sur :

- le contrôle des comptes annuels de la **Société de Courses de LAON** tels qu'ils sont joints au PRESENT rapport,
- la justification de mes appréciations,
- les vérifications spécifiques et informations prévues par la Loi.

Les comptes annuels ont été arrêtés par votre Conseil d'Administration. Il m'appartient sur la base de mon audit, d'exprimer une opinion sur ces comptes.

### **I - OPINION SUR LES COMPTES ANNUELS :**

J'ai effectué mon audit selon les normes professionnelles applicables en France ; ces normes requièrent la mise en œuvre de diligences permettant d'obtenir l'assurance raisonnable que les comptes annuels ne comportent pas d'anomalies significatives. Un audit consiste à examiner, par sondages, les éléments probants justifiant les données contenues dans ces comptes. Il consiste également à apprécier les principes comptables suivis et les estimations significatives retenues pour l'arrêté des comptes et à apprécier leur présentation d'ensemble. J'estime que mes contrôles fournissent une base raisonnable à l'opinion exprimée ci-après.

Je certifie que les comptes annuels sont, au regard des règles et principes comptables français, réguliers et sincères et donnent une image fidèle du résultat des opérations de l'exercice écoulé ainsi que de la situation financière et du patrimoine de la Société à la fin de cet exercice.

.../...

## **II – JUSTIFICATION DES APPRECIATIONS :**

En application des dispositions de l'article L. 823-9 du Code de Commerce relatives à la justification de mes appréciations, introduites par la loi de sécurité financière du 1<sup>er</sup> août 2003, les appréciations auxquelles j'ai procédé pour émettre l'opinion ci-dessus, portant notamment sur les principes comptables suivis et les estimations significatives retenues pour l'arrêté des comptes, ainsi que leur présentation d'ensemble, n'appellent pas de commentaire particulier.

## **CONCLUSION**

Les appréciations ainsi portées s'inscrivent dans le cadre de ma démarche d'audit des comptes annuels, pris dans leur ensemble, et ont donc contribué à la formation de mon opinion exprimée dans la première partie de ce rapport.

## **III - VERIFICATIONS ET INFORMATIONS SPECIFIQUES :**

J'ai également procédé, conformément aux normes professionnelles applicables en France, aux vérifications spécifiques prévues par la Loi.

Du fait de l'application des articles L 612-4 et D 612-5 du code de commerce, votre association avait l'obligation de désigner un commissaire aux comptes titulaire et un commissaire aux comptes suppléant.

Je n'ai pas d'observation à formuler sur la sincérité et la concordance avec les comptes annuels des informations données dans le rapport moral et financier du Conseil d'Administration et dans les documents adressés aux membres de l'association sur la situation financière et les comptes annuels.

**Fait à LAON,  
le 20 mars 2009**

**Eric LESCUYER,  
Commissaire aux Comptes.**



**SOCIETE DE COURSES DE LAON**

**BILAN**

**AU 31 DECEMBRE 2008**

SOCIÉTÉ DES COURSES

de \_\_\_\_\_ LAON \_\_\_\_\_

(DÉPARTEMENT de \_\_\_\_\_ L' AISNE \_\_\_\_\_ )

## COMPTES ANNUELS DE L'EXERCICE 2008

Exercice commençant le 1er Janvier 2008 et finissant le 31 Décembre 2008

MR Jean FRERE \_\_\_\_\_ Président, à \_\_\_\_\_

MR Michel MACON \_\_\_\_\_ Vice-Président, à \_\_\_\_\_

MR Michel LEMAITRE \_\_\_\_\_ Trésorier, à \_\_\_\_\_

MR MICHEL LEMAITRE \_\_\_\_\_ Secrétaire, à \_\_\_\_\_

Siège social : \_\_\_\_\_

Nom et adresse de la personne à qui la correspondance doit être envoyée : Monsieur LEMAITRE  
Michel 10 rue du Cheval Blanc 02000 LAON



# BILAN 2008 (après répartition)

ACTIF	Exercice N			Exercice N-1
	Brut	Amortis- sements et Provisions (à déduire)	Net	Net
<b>A</b> <b>C</b> <b>T</b> <b>I</b> <b>F</b>  <b>I</b> <b>M</b> <b>M</b> <b>O</b> <b>B</b> <b>I</b> <b>L</b> <b>I</b> <b>S</b> <b>É</b>	Immobilisations incorporelles :			
	Frais d'établissement			
	Frais de recherche et de développement			
	Concessions, brevets, licences, marques, procédés, logiciels, droits et valeurs similaires			
	Autres immobilisations incorporelles			
	Immobilisations incorporelles en cours			
	Avances et acomptes			
	Immobilisations corporelles :			
	Terrains	8 172,00 €	8 172,00 €	8 172,00 €
	Constructions	330 029,02 €	139 705,09 €	190 323,93 €
	Installations techniques, matériel et outillage	50 464,38 €	24 797,16 €	25 667,22 €
	Autres immobilisations corporelles	267 090,17 €	209 565,39 €	57 524,78 €
	Immobilisations corporelles en cours	12 657,17 €		12 657,17 €
	Avances et acomptes			3 602,99 €
	Immobilisations financières (1) :			
	Participations			
	Créances rattachées à des participations			
	Titres immobilisés			
	Prêts		76,22 €	76,22 €
	Autres immobilisations financières	76,22 €		76,22 €
	<b>Total I</b>	668 488,96 €	374 067,64 €	294 421,32 €
				101 182,51 €
<b>A</b> <b>C</b> <b>T</b> <b>I</b> <b>F</b>  <b>C</b> <b>I</b> <b>R</b> <b>C</b> <b>U</b> <b>L</b> <b>A</b> <b>N</b> <b>T</b>	Stocks et en-cours :			
	Matières et fournitures consommables			
	Avances et acomptes versés sur commandes			
	Créances (2) :			
	Clients et comptes rattachés			
	Personnel			
	Organismes sociaux			
	État	43 226,95 €		43 226,95 €
	Sociétés de courses			451,23 €
	Groupe et associés	72 966,56 €		72 966,56 €
	Autres			1 468,12 €
	Valeurs mobilières de placement (3)	78 911,36 €		78 911,36 €
	Disponibilités :			
	Banque	94 368,87 €		94 368,87 €
	Caisse	58,47 €		58,47 €
	Charges constatées d'avance (2)	5 082,46 €		5 082,46 €
	<b>Total II</b>	294 614,67 €		294 614,67 €
				103 759,14 €
	Charges à répartir sur plusieurs exercices (III)			
	<b>TOTAL GÉNÉRAL (I+II+III)</b>	963 103,63 €	374 067,64 €	589 035,99 €
				204 941,65 €
	(1) Dont à moins d'un an (brut)			
	(2) Dont à plus d'un an (brut)			

(3) La Plus-Value latente au 31/12/2008 est de 1 579,07 €

## BILAN 2008 (après répartition)

PASSIF	Exercice N		Exercice N-1	
	après répartition	avant répartition	après répartition	avant répartition
<b>FONDS ASSOCIATIFS : FONDS PROPRES</b>				
<b>Fonds Associatifs sans droit de reprise</b>				
Fonds statutaires	166 527,18 €	99 566,00 €	99 566,00 €	110 342,95 €
Subventions d'invest. sur biens renouvelables				
Ecart de réévaluation				
Réserves				
pour projets associatifs				
régulation du financement des immobilisations	-42 484,97 €	22 123,83 €	22 123,83 €	18 386,09 €
régulation des encouragements à l'élevage				
autres réserves de régulation				
réserves réglementées et réserves libres				
Report à nouveau (a)		2 352,38 €		-7 039,21 €
Résultat de l'exercice (b)				
<b>Sous-Total Situation nette</b>				
<b>FONDS ASSOCIATIFS : AUTRES FONDS</b>				
<b>Fonds Associatifs avec droit de reprise</b>				
Subventions d'invest. sur biens non renouvelables	257 015,10 €	257 015,10 €	71 465,22 €	71 465,22 €
Ecart de réévaluation				
<b>TOTAL I</b>	381 057,31 €	381 057,31 €	193 155,05 €	193 155,05 €
<b>PROVISIONS POUR RISQUES ET CHARGES</b>				
Provisions pour risques				
Provisions pour Charges				
<b>TOTAL II</b>				
<b>Fonds Dédiés</b>				
sur subventions de fonctionnement				
sur autres ressources				
<b>TOTAL III</b>				
<b>DETTES ( 1 )</b>				
<b>Dettes Financières</b>				
Emprunts et dettes auprès des établs de crédits (2)		80 780,61 €		7 714,43 €
Emprunts et dettes financières divers				
<b>Avances et acomptes reçus sur commandes en cours</b>				
<b>Dettes d'Exploitation</b>				
Dettes fournisseurs et comptes rattachés		5 519,54 €		189,50 €
Dettes fiscales et sociales		12 061,01 €		881,87 €
Groupe et Associés				
Sociétés de Courses				
Autres dettes		22 046,43 €		3 000,80 €
<b>Dettes diverses</b>				
Dettes sur immobilisations et comptes rattachés		87 571,09 €		
Autres dettes				
<b>Produits constatés d'avance</b>				
<b>TOTAL IV</b>		207 978,68 €		11 786,60 €
<b>TOTAL GENERAL ( I + II + III + IV )</b>		589 035,99 €		204 941,65 €
(1) Dont à plus d'un an		74 996,49 €		3 743,17 €
(1) Dont à moins d'un an		132 982,19 €		8 043,43 €
(2) Dont concours bancaires courants et soldes créditeurs de banque				

(a) Montant entre parenthèses ou précédé du signe (-) lorsqu'il s'agit de pertes reportées  
 (b) Montant entre parenthèses ou précédé du signe (-) lorsqu'il s'agit d'une perte

# COMPTE DE RÉSULTAT DE L'ANNEE 2008

CHARGES (Hors Taxes)	Exercice N	Exercice N-1
CHARGES D'EXPLOITATION (1) :		
ACHATS :	21 015,25 €	8 652,64 €
SERVICES EXTÉRIEURS	20 031,13 €	13 556,27 €
AUTRES SERVICES EXTÉRIEURS :		
Charges de Pari Mutuel Hippodrome (concessionnaire)	38 921,04 €	37 999,18 €
Autres	48 785,18 €	50 819,10 €
IMPOTS, TAXES ET VERSEMENTS ASSIMILÉS :	2 945,62 €	1 947,77 €
CHARGES DE PERSONNEL :	19 873,35 €	15 150,00 €
Salaires et traitements		
Charges sociales	783,45 €	
AUTRES CHARGES DE GESTION COURANTE :		
Charges de Pari Mutuel Urbain Régional		
Charges de Pari Mutuel Urbain National ( y compris redevances Stés mères )	2 181,32 €	2 131,55 €
Charges d'autres organismes communs		
Charges spécifiques: Encouragements à l'élevage financés sur fonds propres	21 600,00 €	2 650,00 €
Charges diverses de gestion courante	32,30 €	12,00 €
DOTATIONS AUX AMORTISSEMENTS ET AUX PROVISIONS :		
Sur immobilisations: dotations aux amortissements		
Sur immobilisations: dotations aux provisions		
Sur actif circulant: dotations aux provisions		
Pour risques et charges: dotations aux provisions	34 354,77 €	24 879,82 €
<b>TOTAL DES CHARGES D'EXPLOITATION</b>	<b>210 523,41 €</b>	<b>157 798,33 €</b>
CHARGES FINANCIÈRES :		
Dotations aux amortissements et aux provisions		
Intérêts et charges assimilées	2 618,17 €	445,42 €
Charges nettes sur cessions de valeurs mobilières de placement		
Autres charges financières		
<b>TOTAL DES CHARGES FINANCIERES</b>	<b>2 618,17 €</b>	<b>445,42 €</b>
CHARGES EXCEPTIONNELLES :		
Sur opérations de gestion		
Sur opérations en capital :		
- valeurs comptables des éléments immobilisés et financiers cédés (a)		
- autres		
Dotations aux amortissements et aux provisions		
<b>TOTAL DES CHARGES EXCEPTIONNELLES</b>		
ENGAGEMENTS A REALISER SUR RESSOURCES AFFECTEES		
Sur subventions de fonctionnement		
Sur autres ressources		
<b>TOTAL DES ENGAGEMENTS A REALISER</b>		
<b>TOTAL DES CHARGES</b>	<b>213 141,58 €</b>	<b>158 243,75 €</b>
Solde créditeur = excédent	2 352,38 €	
<b>TOTAL GÉNÉRAL</b>	<b>215 493,96 €</b>	<b>158 243,75 €</b>
(1) Dont charges afférentes à des exercices antérieurs		
<b>EVALUATION DES CONTRIBUTIONS VOLONTAIRES EN NATURE</b>		
- Secours en Nature		
- Mise à disposition gratuite de biens et services		
- Personnel Bénévole	16 053,00 €	15 150,00 €

(a) A l'exception des valeurs mobilières de placement





# COMPTE DE RÉSULTAT DE L'ANNEE 2008

PRODUITS (Hors Taxes)	Exercice N	Exercice N-1
PRODUITS D'EXPLOITATION (1) :		
PRESTATIONS DE SERVICES ET VENTES DE MARCHANDISES :		
Cotisations des sociétaires	500,00 €	450,00 €
Ressources rattachées à l'organisation des réunions :		
- Entrées sur hippodrome	12 586,12 €	13 332,40 €
- Ventes de programmes	1 681,00 €	3 541,00 €
- Plus values sur prix de réclamation	23 124,07 €	16 412,68 €
- Produits de parrainage des épreuves		
Ressources rattachées à des prestations annexes à l'organisation des réunions :		
- Ventes à consommer sur place (Bar)	23 170,62 €	13 676,59 €
- Produits des concessions et locations	7 778,85 €	
- Autres ressources	361,20 €	376,25 €
Produits des terrains et autres lieux d'entraînement		
Ventes de marchandises		
Produits des activités annexes	2 059,54 €	
PRODUCTION IMMOBILISÉE :	74 681,34 €	50 527,65 €
SUBVENTIONS D'EXPLOITATION :		
PRODUITS DU PARI MUTUEL ET SERVICES COMMUNS :		
Pari mutuel hippodrome (Prélèvement société et bénéfiques centimes)	33 641,86 €	32 365,74 €
Pari mutuel urbain régional (Prélèvement société et bénéfiques centimes)		
Pari mutuel urbain national (Prélèvement société et bénéfiques centimes)	4 807,37 €	5 592,41 €
Autres produits des services communs	885,34 €	881,65 €
AUTRES PRODUITS DE GESTION COURANTE :	18,38 €	4,03 €
REPRISES SUR PROVISIONS ET AMORTISSEMENTS :		1 000,00 €
TRANSFERTS DE CHARGES :		
<b>TOTAL DES PRODUITS D'EXPLOITATION</b>	<b>185 295,69 €</b>	<b>138 160,40 €</b>
PRODUITS FINANCIERS :		
Intérêts et produits assimilés	1 763,20 €	
Produits nets sur cessions de valeurs mobilières de placement	5 439,95 €	
Produits financiers divers		
Reprises sur provisions et transferts de charges financières		
<b>TOTAL DES PRODUITS FINANCIERS</b>	<b>7 203,15 €</b>	<b>0,00 €</b>
PRODUITS EXCEPTIONNELS :		
Sur opérations de gestion		
Sur opérations en capital :		
- Produits des cessions d'éléments d'actifs (sauf val. mobil. de placement)		
- Subventions d'investissement virées au résultat de l'exercice	22 995,12 €	13 044,14 €
- Autres		
Reprises sur provisions et transferts de charges exceptionnelles		
<b>TOTAL DES PRODUITS EXCEPTIONNELS</b>	<b>22 995,12 €</b>	<b>13 044,14 €</b>
REPORT DES RESSOURCES NON UTILISEES DES EXERCICES ANTERIEURS		
Sur subventions de fonctionnement		
Sur autres ressources		
<b>TOTAL DES REPORT DE RESSOURCES</b>		
<b>TOTAL DES PRODUITS</b>	<b>215 493,96 €</b>	<b>151 204,54 €</b>
Solde débiteur = Perte		7 039,21 €
<b>TOTAL GÉNÉRAL</b>	<b>215 493,96 €</b>	<b>158 243,75 €</b>
(1) Dont produits afférents à des exercices antérieurs		
EVALUATION DES CONTRIBUTIONS VOLONTAIRES EN NATURE		
- Bénévolat		
- Prestations en nature		
- dons en nature		

## TABLEAU DES IMMOBILISATIONS

RUBRIQUES (a)	A	B		C		D
	Valeur brute à l'ouverture de l'exercice	AUGMENTATIONS		DIMINUTIONS		Valeur brute à la clôture de l'exercice (b)
		Virements de poste à poste ou provenant de l'actif circulant	Entrées	Virements de poste à poste ou à destination de l'actif circulant	Sorties	
<b>IMMOBILISATIONS :</b>						
Incorporelles .....						
Brevets licences et marques	1 259,12 €				1 259,12 €	0,00 €
.....						
.....						
	1 259,12 €		0,00 €		1 259,12 €	0,00 €
<b>Corporelles .....</b>						
Terrain	8 172,00 €					8 172,00 €
Constructions	144 174,15 €		185 854,87 €			330 029,02 €
Inst. Techniques Mat&Out.	28 336,91 €		22 411,66 €		284,19 €	50 464,38 €
Inst. Agencts. Aménagts	250 982,58 €		7 772,87 €			258 755,45 €
Matériel roulant	2 592,25 €		2 500,00 €			5 092,25 €
Matériel de bureau	3 398,25 €				155,78 €	3 242,47 €
Immobilisations en cours	3 602,99 €		12 657,17 €	3 602,99 €		12 657,17 €
.....						
	441 259,13 €		231 196,57 €	3 602,99 €	439,97 €	668 412,74 €
<b>Financières .....</b>						
Dépôts et cautionnements	76,22 €					76,22 €
.....						
	76,22 €		0,00 €			76,22 €
<b>TOTAL</b>	442 594,47 €	0,00 €	231 196,57 €	3 602,99 €	1 699,09 €	668 488,96 €

(a) A développer si nécessaire selon la nomenclature des postes du bilan. L'orsqu'il existe des frais d'établissement, ils doivent faire l'objet d'une rubrique séparée.

(b) La valeur brute à la clôture de l'exercice est la somme algébrique des colonnes précédentes (A+B-C=D)



## TABLEAU DES PROVISIONS

Rubriques ( a )	Solde d'ouverture ( A )	Dotations de l'exercice ( B )	Reprises de l'exercice ( C )			Solde de clôture ( A + B - C )
			Provision utilisée	Provision non utilisée	Autre	
Provisions pour dépréciation d'éléments d'actif	.....	.....	.....	.....	.....	.....
.....	.....	.....	.....	.....	.....	.....
.....	.....	.....	.....	.....	.....	.....
.....	.....	.....	.....	.....	.....	.....
.....	.....	.....	.....	.....	.....	.....
Total 1	.....	.....	.....	.....	.....	.....
Provisions pour risques et charges	.....	.....	.....	.....	.....	.....
.....	.....	.....	.....	.....	.....	.....
.....	.....	.....	.....	.....	.....	.....
.....	.....	.....	.....	.....	.....	.....
.....	.....	.....	.....	.....	.....	.....
Total 2	.....	.....	.....	.....	.....	.....
Total Général ( 1 + 2 ) ( c )	.....	.....	.....	.....	.....	.....

### IMPACT DES PROVISIONS SUR LES DIFFERENTS RESULTATS

	Dotations de l'exercice ( A )	Reprises de l'exercice ( B )			Solde ( A - B )
		Provision utilisée	Provision non utilisée	Autre	
Résultat d'exploitation	.....	.....	.....	.....	.....
Résultat financier	.....	.....	.....	.....	.....
Résultat exceptionnel	.....	.....	.....	.....	.....
Total ( d )	.....	.....	.....	.....	.....

( a ) A développer si nécessaire

( b ) provision non utilisée lorsque la charge effective est inférieure à la provision constituée

( c ) ( d ) les totaux c) et d) doivent être égaux

# TABLEAU DE SUIVI DES FONDS DEDIES

## subventions de fonctionnement affectées

Situations	Montant initial	Fonds à engager au début de l'exercice ( compte 194 )	Utilisation au cours de l'exercice ( 7894 )	Engagements à réaliser sur nouvelles ressources affectées ( 6894 )	Fonds restants à engager en fin d'exercice ( 194 )
		A	B	C	D=A-B+C
Subventions	.....	.....	.....	.....	.....
	.....	.....	.....	.....	.....
	.....	.....	.....	.....	.....
	.....	.....	.....	.....	.....
TOTAL	.....	.....	.....	.....	.....

## apports, dons manuels, legs et donations affectées


Situations	Montant initial	Fonds à engager au début de l'exercice ( comptes 193, 195, 197 )	Utilisation au cours de l'exercice ( 7893, 7895, 7897 )	Engagements à réaliser sur nouvelles ressources affectées ( 6893, 6895, 6897 )	Fonds restants à engager en fin d'exercice ( 193,195,197 )
		A	B	C	D=A-B+C
Apports	.....	.....	.....	.....	.....
Sous- total	.....	.....	.....	.....	.....
Dons Manuels	.....	.....	.....	.....	.....
Sous- total	.....	.....	.....	.....	.....
Legs et donations	.....	.....	.....	.....	.....
Sous- total	.....	.....	.....	.....	.....
TOTAL	.....	.....	.....	.....	.....

## TABLEAU DES AFFECTATIONS DE RÉSULTAT

<b>I - ORIGINES</b>		
1 - Report à nouveau antérieur	.....	
2 - Résultat de l'exercice (1)		2 352,38 €
3 - Prélèvements sur les réserves (a)	.....	
<b>II - AFFECTATIONS</b>		
4 - Fonds Associatifs:	.....	
5 - Affectations aux réserves :		
Réserves pour projets associatifs	.....	
Réserves de régulation du financement des immobilisations	-64 608,80 €	
Réserves de régulation des encouragements à l'élevage		
Autres réserves de régulation	66 961,18 €	
Réserves réglementées et réserves libres		
6 - Report à nouveau (1)	.....	
<b>TOTAUX</b>	2 352,38 €	2 352,38 €
(a) indiquer les postes de réserves sur lesquels les prélèvements sont effectués		
(1) Montant entre parenthèses ou précédé du signe (-) lorsqu'il s'agit d'un montant négatif		


### RESERVES POUR PROJETS ASSOCIATIFS

Intitulé des projets	Montant au début de l'exercice	Augmentation de l'exercice	Diminution de l'exercice		Montant en fin d'exercice
			consommation par affectation du résultat	consommation par investissement : transfert vers le compte 1027	
Projet 1	.....	.....	.....	.....	.....
Projet 2	.....	.....	.....	.....	.....
Projet 3	.....	.....	.....	.....	.....
Projet 4	.....	.....	.....	.....	.....
Projet 5	.....	.....	.....	.....	.....
<b>TOTAL</b>					



# État des échéances des créances et des dettes à la clôture de l'exercice

CRÉANCES (a)	Montant Brut	Degré de liquidité de l'actif		DETTES (b)	Montant Brut	Degré d'exigibilité du passif		
		Échéance à - 1 an	Échéance à + 1 an			Échéances à - 1 an	Échéances	
							à + 1 an	à + 5 ans
Créances de l'actif immobilisé :				Emprunts (2) et dettes auprès des établissements				
Créances rattachées à des participations	.....			- 2 ans au maximum à l'origine	.....	.....	.....	.....
Prêts (1)	.....			- à + de 2 ans à l'origine	80 780,61 €	5 784,12 €	20 863,31 €	54 133,18 €
Autres	.....							
Créances de l'actif circulant :				Emprunts et dettes financières, divers (2)				
Créances Clients et comptes rattachés	.....			- Fonds Commun	.....	.....	.....	.....
Autres	.....			- Autres	.....	.....	.....	.....
Charges constatées d'avance	.....							
				Dettes fournisseurs et comptes rattachés	5 519,54 €	5 519,54 €	.....	.....
				Dettes fiscales et sociales	12 061,01 €	12 061,01 €	.....	.....
				Dettes sur immobilisations et comptes rattachés	87 571,09 €	87 571,09 €	.....	.....
				Autres dettes	22 046,43 €	22 046,43 €	.....	.....
				Produits constatés d'avance	.....	.....	.....	.....
<b>TOTAL</b>				<b>TOTAL</b>	<b>207 978,68 €</b>	<b>132 982,19 €</b>	<b>20 863,31 €</b>	<b>54 133,18 €</b>
(1) Prêts accordés en cours d'exercice/Prêts récupérés en cours d'exercice				(2) Emprunts souscrits en cours d'exercice/Emprunts remboursés en cours d'exercice				
(a) Non compris les avances et acomptes versés sur commandes en cours				(b) Non compris les avances et acomptes reçus sur commandes en cours				



## ÉLÉMENTS CARACTÉRISTIQUES DES DEUX DERNIERS EXERCICES


NATURE DES INDICATIONS	Exercice N	Exercice N-1
I - PMH :		
- Nombre de réunions :	7	7
- Nombre de courses :	7	7
- Montant des enjeux :	312 047	295 778
II - P.M.U. Régional :		
- Nombre de courses support :		.....
- Montant des enjeux :		.....
III - P.M.U. National Régional (sur quelques courses de la réunion) :		
- Nombre de courses support :	1	1
- Montant des enjeux :	41 952	49 708
IV - P.M.U. National (sur toute la réunion) :		
- Nombre de réunions :		.....
- Montant des enjeux :		.....
V - Prix de courses distribués financés :		
- par les Sociétés Mères		.....
- sur entrées et forfaits (galop) ou par les Fonds Régionaux (trot)		.....
- sur fonds propres		.....
Total distribué		.....
VI - Personnel :		
- Effectif moyen des salariés employés pendant l'exercice		.....
- Montant de la masse salariale de l'exercice		.....





# T.V.A. SUR RESSOURCES D'EXPLOITATION

	T.V.A.
<b>RESSOURCES D'EXPLOITATION</b>	
- Cotisations des Sociétaires	2 466,88 €
- Entrées sur les hippodromes	
- Ventes des programmes	92,45 €
- Plus-values sur prix de réclamations	4 532,32 €
- Produits de parrainage des épreuves	
- Publications de la Société	4 541,44 €
- Ventes à consommer sur place (bar)	1 595,45 €
- Produits de concessions et locations	
- Amendes	
- Produits des terrains et autres lieux d'entraînement	
- Locations diverses	
- Autres produits d'activités annexes	6 911,22 €
- Subventions d'exploitation	
- Redevances	
- Produits du Pari Mutuel :	
- Prélèvement P.M.U.	942,24 €
- Bénéfices Centimes P.M.U.	6 593,80 €
- Prélèvement P.M.H.	
- Bénéfices Centimes P.M.H.	577,20 €
- Autres produits	
- Produits exceptionnels Transfert de charges	
<b>TOTAL T.V.A.</b>	<b>28 253,00 €</b>



# TABLEAU DES OPÉRATIONS DE PARI MUTUEL DE L'ANNÉE

	PARI MUTUEL HIPPODROME	PARI MUTUEL URBAIN REGIONAL	PARI MUTUEL URBAIN NATIONAL
- Sommes engagées par le public (1)	312 047,00 €	.....	41 951,50 €
- Paris annulés à rembourser	61,00 €	.....	825,50 €
- Balance entre le PMH et le PMU transmis	-1 230,88 €	.....	1 230,88 €
<b>TOTAL</b>	<b>310 877,12 €</b>		<b>44 007,88 €</b>
- Produit des paris revenant à la société H.T. (2)	33 641,85 €	.....	4 807,36 €
- T.V.A. sur produits des paris	6 593,80 €	.....	942,25 €
- Pélèvements sociaux		.....	
- C.S.G.(Contribution Sociale Généralisée)	4 150,24 €	.....	557,91 €
- R.D.S.(Remboursement de la Dette Sociale)	1 092,17 €	.....	146,82 €
- Etat (3)	19 576,51 €	.....	2 797,47 €
- Sommes payées au public (4)	245 822,55 €	.....	34 755,60 €
- Impayés définitifs		.....	
- Arrondis		.....	0,02 €
- Balance entre le PMH et le PMU transmis		.....	
- Partenaires étrangers		.....	0,45 €
<b>TOTAL</b>	<b>310 877,12 €</b>		<b>44 007,88 €</b>

( 1 ) Il s'agit des sommes engagées par le public diminuées des paris à rembourser.

( 2 ) Il s'agit du % du produit brut des paris qui revient à la Société.

( 3 ) Il s'agit du % du produit brut des paris qui revient à l'Etat.

( 4 ) Total des sommes payées au public ( tickets gagnants et remboursés ).



Les comptes de 2008 ont été approuvés par l'Assemblée générale des membres de la Société dans sa séance  
du \_\_\_\_\_

*Pour copie conforme :*

*Le Secrétaire Général ou le Trésorier,*

VÉRIFIÉ sur pièces par le \* \_\_\_\_\_  
\_\_\_\_\_  
\_\_\_\_\_

CERTIFIÉ EXACT par le Président de la Société :

A \_\_\_\_\_, le \_\_\_\_\_ 2009

Vu par M. le Directeur des Haras de la Circonscription

de \_\_\_\_\_

A \_\_\_\_\_, le \_\_\_\_\_ 20

\* Trésorier-Payeur ou Receveur des Finances

---

OBSERVATIONS DU MINISTÈRE DES FINANCES

---

OBSERVATIONS DU MINISTÈRE DE L'AGRICULTURE