

ASSOCIATION HAUTEFEUILLE

14, rue Hautefeuille
52000 CHAUMONT

Sanitaire et social

COMPTES ANNUELS AU

31 Décembre 2008

780 465 100 00011

8790A

Bilan Actif

Etat exprimé en euros

		31/12/2008			31.12.2007
		Brut	Amort. et Dépréc.	Net	Net
ACTIF IMMOBILISE	IMMOBILISATIONS INCORPORELLES				
	Frais d'établissement				
	Frais de recherche et de développement				
	Concessions brevets droits similaires	2 136	2 136		
	Fonds commercial (1)				
	Autres immobilisations incorporelles				
	Avances et acomptes				
	IMMOBILISATIONS CORPORELLES				
	Terrains				
	Constructions	190 100	123 175	66 926	59 983
	Installations techniques, mat. et outillage indus.	42 295	24 701	17 594	20 897
	Autres immobilisations corporelles	89 537	68 778	20 759	16 836
	Immobilisations grévées de droits				
	Immobilisations en cours				
	Avances et acomptes				
IMMOBILISATIONS FINANCIERES (2)					
Participations évaluées selon mise en équival.					
Autres participations					
Créances rattachées à des participations					
Autres titres immobilisés	16		16	16	
Prêts					
Autres immobilisations financières	3 014		3 014	3 009	
TOTAL (I)	327 098	218 789	108 308	100 740	
ACTIF CIRCULANT	STOCKS ET EN-COURS				
	Matières premières, approvisionnements				
	En-cours de production de biens				
	En-cours de production de services				
	Produits intermédiaires et finis				
	Marchandises				
	Avances et Acomptes versés sur commandes	176		176	476
	CREANCES (3)				
	Créances usagers et comptes rattachés	55 875		55 875	80 553
	Autres créances	6 438		6 438	8 798
Capital souscrit appelé, non versé					
Valeurs mobilières de placement					
Disponibilités	172 421		172 421	179 754	
Charges constatées d'avance	3 685		3 685	3 785	
TOTAL (II)	238 595		238 595	273 366	
COMPTES DE REGULARISATION	Frais d'émission d'emprunt à étaler (III)				
	Primes de remboursement des obligations (IV)				
	Ecart de conversion actif (V)				
TOTAL ACTIF	565 693	218 789	346 904	374 106	

(1) dont droit au bail

(2) dont à moins d'un an

(3) dont à plus d'un an

3 014

3 009

Bilan Passif

Etat exprimé en euros

		31/12/2008	31/12/2007
Fonds associatifs	Fonds propres		
	Fonds associatifs sans droit de reprise	43 917	43 917
	<i>Dont legs et donations avec contrepartie d'actifs immobilisés, subventions d'investissement affectés à des biens renouvelables</i>	3 547	3 547
	Ecarts de réévaluation		
	Réserves	15 089	15 089
	Report à nouveau	(15 838)	(125 522)
	Résultat de l'exercice	(65 837)	109 684
	Total des fonds propres	(22 668)	43 169
	Autres fonds associatifs		
	Fonds associatifs avec droit de reprise		
	- Apports		
	- Legs et donations		
- Résultats sous contrôle de tiers financeurs			
Droits des propriétaires			
Ecarts de réévaluation			
Subventions d'investissement sur biens non renouvelables			
Provisions réglementées	71 571	71 571	
Total des autres fonds associatifs	71 571	71 571	
Total des fonds associatifs	48 903	114 740	
Provisions			
Provisions pour risques	31 326	5 890	
Provisions pour charges			
Total des provisions	31 326	5 890	
Fonds dédiés			
Sur subventions de fonctionnement			
Sur dons manuels affectés			
Sur legs et donations affectés			
Total des fonds dédiés			
DETTES (1)			
DETTES FINANCIERES			
Emprunts obligataires convertibles			
Autres emprunts obligataires			
Emprunts dettes auprès des établissements de crédit (2)			
Emprunts et dettes financières divers			
Avances et acomptes reçus sur commandes en cours			
DETTES D'EXPLOITATION			
Dettes fournisseurs et comptes rattachés	29 214	24 881	
Dettes fiscales et sociales	236 907	228 488	
DETTES DIVERSES			
Dettes sur immobilisations et comptes rattachés			
Autres dettes	553	107	
Produits constatés d'avance			
Total des dettes	266 674	253 476	
Ecarts de conversion passif			
TOTAL PASSIF	346 904	374 106	
Résultat de l'exercice exprimé en centimes	(65 836,72)	109 684,28	
(1) Dont à moins d'un an	266 674	253 476	
(2) Dont concours bancaires courants, et soldes créditeurs de banques et CCP			

Compte de Résultat 1/2

Etat exprimé en euros

31/12/2008

31/12/2007

	Etat exprimé en euros		31/12/2008	31/12/2007	
	France	Exportation	12 mois	12 mois	
PRODUITS D'EXPLOITATION	Ventes de marchandises				
	Production vendue (Biens)				
	Production vendue (Services et Travaux)	1 439 730		1 439 730	1 599 179
	Montant net du chiffre d'affaires	1 439 730		1 439 730	1 599 179
	Productions stockée				
	Production immobilisée				
	Subventions d'exploitation				
	Reprises sur provisions et amortissements, transfert de charges				
	Autres produits			425	9 665
	Total des produits d'exploitation (1)			1 440 155	1 608 844
CHARGES D'EXPLOITATION	Achats de marchandises				
	Variation de stock				
	Achats de matières et autres approvisionnements				
	Variation de stock				
	Autres achats et charges externes			226 754	235 459
	Impôts, taxes et versements assimilés			97 959	98 828
	Salaires et traitements			791 615	792 635
	Charges sociales du personnel			342 338	345 642
	Cotisations personnelles de l'exploitant				
	Dotations aux amortissements :				
	- sur immobilisations			20 521	16 325
	- charges d'exploitation à répartir				
	Dotations aux dépréciations :				
- sur immobilisations					
- sur actif circulant					
Dotations aux provisions			25 436	5 890	
Autres charges			4 926	6 515	
Total des charges d'exploitation (2)			1 509 550	1 501 295	
RESULTAT D'EXPLOITATION			(69 395)	107 548	




Compte de Résultat 2/2

Etat exprimé en euros

		31/12/2008	31/12/2007
RESULTAT D'EXPLOITATION		(69 395)	107 548
Opéra. comin.	Bénéfice attribué ou perte transférée Perte supportée ou bénéfice transféré		
PRODUITS FINANCIERS	De participations (3)		
	D'autres valeurs mobilières et créances d'actif immobilisé (3)		
	Autres intérêts et produits assimilés (3)	3 453	2 194
	Reprises sur provisions et dépréciations et transferts de charges		
	Différences positives de change		
	Produits nets sur cessions de valeurs mobilières de placement		
Total des produits financiers		3 453	2 194
CHARGES FINANCIERS	Dotations aux amortissements, aux dépréciations et aux provisions		
	Intérêts et charges assimilées (4)		58
	Différences négatives de change		
	Charges nettes sur cessions de valeurs mobilières de placement		
Total des charges financières			58
RESULTAT FINANCIER		3 453	2 136
RESULTAT COURANT AVANT IMPOTS		(65 943)	109 684
PRODUITS EXCEPTIONNELS	Sur opérations de gestion	204	
	Sur opérations en capital	244	
	Reprises sur provisions et dépréciations et transferts de charges		
	Total des produits exceptionnels	448	
CHARGES EXCEPTIONNELLES	Sur opérations de gestion		
	Sur opérations en capital	343	
	Dotations aux amortissements, aux dépréciations et aux provisions		
Total des charges exceptionnelles		343	
RESULTAT EXCEPTIONNEL		106	
PARTICIPATION DES SALAIRES IMPOTS SUR LES BENEFICES			
TOTAL DES PRODUITS		1 444 056	1 611 038
TOTAL DES CHARGES		1 509 893	1 501 354
RESULTAT DE L'EXERCICE		(65 837)	109 684
(1) dont produits afférents à des exercices antérieurs		204	
(2) dont charges afférentes à des exercices antérieurs			
(3) dont produits concernant les entreprises liées			
(4) dont intérêts concernant les entreprises liées			

Règles et Méthodes Comptables



Etat exprimé en euros

Les comptes annuels de l'exercice ont été élaborés et présentés conformément aux règles générales applicables en la matière et dans le respect du principe de prudence.

Le bilan de l'exercice présente un total de 346 904 euros.

Le compte de résultat, présenté sous forme de liste, affiche un total **produits** de 1 444 056 euros et un total **charges** de 1 509 893 euros, dégageant ainsi un **résultat** de -65 837 euros.

L'exercice considéré débute le 01/01/2008 et finit le 31/12/2008.

Il a une durée de 12 mois.

Les conventions générales comptables ont été appliquées conformément aux hypothèses de base :

- continuité de l'exploitation.
- permanence des méthodes comptables d'un exercice à l'autre.
- indépendance des exercices.

La méthode de base retenue pour l'évaluation des éléments inscrits en comptabilité est la méthode des coûts historiques.

Aucun changement dans les méthodes d'évaluation et dans les méthodes de présentation n'a été apporté.

Les principales méthodes utilisées sont :

Immobilisations

Les immobilisations corporelles sont évaluées à leur coût d'acquisition (prix d'achat et frais accessoires, hors frais d'acquisition des immobilisations) ou à leur coût de production.

Les amortissements pour dépréciation sont calculés suivant le mode linéaire ou dégressif en fonction de la durée normale d'utilisation des biens.

* Immobilisations non décomposables : conformément aux mesures de simplification pour les PME, ces immobilisations sont amorties sur la durée d'usage fiscalement admise.

* Immobilisations décomposables : si les éléments d'un actif ont des durées d'utilisation différentes, chaque élément est comptabilisé séparément et un plan d'amortissement propre à chacun est retenu.

Créances et dettes

Les créances et les dettes ont été évaluées pour leur valeur nominale.

Les créances ont, le cas échéant, été dépréciées par voie de provision pour tenir compte des difficultés de recouvrement auxquelles elles étaient susceptibles de donner lieu.

Règles et Méthodes Comptables

Etat exprimé en euros

RESULTAT 2008 :

Les prix de journées ont été globalement majorés en 2008 pour tenir compte du déficit de 2006 qui était de 34 160 €.

Compte tenu des corrections appliquées et du nombre de journées réellement facturés, les prestations 2008 sont majorées de 27 974 €.

RESULTAT 2009 :

En fonction du résultat de 2007, les prix de journées 2009 seront diminués d'un montant global, compte-tenu du nombre budgété de journées, de 53 899 €.

ANNEXE - Elément 2

Immobilisations

Etat exprimé en euros

Valeurs brutes début d'exercice	Mouvements de l'exercice				Valeurs brutes au 31/12/2008
	Augmentations		Diminutions		
	Réévaluations	Acquisitions	Virt p.à p.	Cessions	

	Valeurs brutes début d'exercice	Mouvements de l'exercice				Valeurs brutes au 31/12/2008
		Réévaluations	Acquisitions	Virt p.à p.	Cessions	
INCORPORELLES						
Frais d'établissement et de développement						
Autres	2 136					2 136
TOTAL IMMOBILISATIONS INCORPORELLES	2 136					2 136
CORPORELLES						
Terrains						
Constructions sur sol propre sur sol d'autrui	81 254					81 254
instal. agencet aménagement	92 305		16 041			108 346
Instal technique, matériel outillage industriels	43 521		499		1 724	42 295
Instal. agencement, aménagement divers	1 380					1 380
Matériel de transport	41 511		10 125			51 636
Matériel de bureau, mobilier	35 404		1 762		644	36 521
Emballages récupérables et divers						
Immobilisations corporelles en cours						
Avances et acomptes						
TOTAL IMMOBILISATIONS CORPORELLES	295 874		28 427		2 369	321 932
FINANCIERES						
Participations évaluées en équivalence						
Autres participations						
Autres titres immobilisés	16					16
Prêts et autres immobilisations financières	3 009		5			3 014
TOTAL IMMOBILISATIONS FINANCIERES	3 025		5			3 030
TOTAL	301 034		28 432		2 369	327 098



ANNEXE - Elément 3

Amortissements

Etat exprimé en euros

	Amortissements début d'exercice	Mouvements de l'exercice		Amortissements au 31/12/2008
		Dotations	Diminutions	
INCORPORELLES				
Frais d'établissement et de développement				
Autres	2 136			2 136
TOTAL IMMOBILISATIONS INCORPORELLES	2 136			2 136
CORPORELLES				
Terrains				
Constructions sur sol propre sur sol d'autrui	80 466	263		80 729
instal. agencement aménagement	33 610	8 836		42 446
Instal technique, matériel outillage industriels	22 624	3 459	1 382	24 701
Autres Instal., agencement, aménagement divers	253	138		391
Matériel de transport	29 161	6 296		35 456
Matériel de bureau, mobilier	32 044	1 531	644	32 930
Emballages récupérables et divers				
TOTAL IMMOBILISATIONS CORPORELLES	198 158	20 521	2 026	216 654
TOTAL	200 294	20 521	2 026	218 789

Ventilation des mouvements affectant la provision pour amortissements dérogatoires

	Dotations			Reprises			Mouvement net des amortisse- ment à la fin de l'exercice
	Différentiel de durée et autr	Mode dégressif	Amort. fiscal exceptionnel	Différentiel de durée et autr	Mode dégressif	Amort. fiscal exceptionnel	
Frais d'établissement et de développement							
Autres immobilisations incorporelles							
TOTAL IMMOB INCORPORELLES							
Terrains							
Constructions sur sol propre sur sol d'autrui instal, agencement, aménag.							
Instal. technique matériel outillage industriels							
Instal générales Agencet aménagt divers							
Matériel de transport							
Matériel de bureau, informatique, mobilier							
Emballages récupérables, divers							
TOTAL IMMOB CORPORELLES							
Frais d'acquisition de titres de participation							
TOTAL							
TOTAL GENERAL NON VENTILE							



ANNEXE - Elément 4

Provisions

Etat exprimé en euros		Début exercice	Augmentations	Diminutions	31/12/2008
PROVISIONS REGLEMEENTEES	Reconstruction gisements miniers et pétroliers				
	Provisions pour investissement				
	Provisions pour hausse des prix				
	Provisions pour amortissements dérogatoires				
	Provisions fiscales implant. étranger avant 1.1.92				
	Provisions fiscales implant. étranger après 1.1.92				
	Provisions fiscales pour prêts d'installation				
	Provisions autres	71 571			
PROVISIONS REGLEMEENTEES		71 571			71 571
PROVISIONS POUR RISQUES ET CHARGES	Pour litiges	5 890	25 436		31 326
	Pour garanties données aux clients				
	Pour pertes sur marchés à terme				
	Pour amendes et pénalités				
	Pour pertes de change				
	Pour pensions et obligations similaires				
	Pour impôts				
	Pour renouvellement des immobilisations				
	Provisions pour gros entretien et grandes révisions				
	Pour chges sociales et fiscales sur congés à payer				
Autres					
PROVISIONS POUR RISQUES ET CHARGES		5 890	25 436		31 326
PROVISIONS POUR DEPRECIATION	Sur immobilisations				
	incorporelles				
	corporelles				
	des titres mis en équivalence				
	titres de participation				
autres immo. financières					
Sur stocks et en-cours					
Sur comptes clients					
Autres					
PROVISIONS POUR DEPRECIATION					
TOTAL GENERAL		77 461	25 436		102 897
Dont dotations et reprises	<ul style="list-style-type: none"> - d'exploitation - financières - exceptionnelles 		25 436		
Titres mis en équivalence : montant de la dépréciation à la clôture de l'exercice calculée selon les règles prévues à l'article 39-1.5e du C.G.I.					



ANNEXE - Elément 5

Créances et Dettes

Etat exprimé en euros		31/12/2008	1 an au plus	plus d'1 an
CREANCES	Créances rattachées à des participations			
	Prêts (1) (2)			
	Autres immobilisations financières	3 014	3 014	
	Clients douteux ou litigieux			
	Autres créances clients	55 875	55 875	
	Créances représentatives des titres prêtés			
	Personnel et comptes rattachés			
	Sécurité sociale et autres organismes sociaux			
	Impôts sur les bénéfices			
	Taxes sur la valeur ajoutée			
	Autres impôts, taxes versements assimilés			
	Divers			
	Groupe et associés (2)			
	Débiteurs divers	6 438	6 438	
Charges constatées d'avances	3 685	3 685		
TOTAL DES CREANCES		69 012	69 012	
(1) Prêts accordés en cours d'exercice				
(1) Remboursements obtenus en cours d'exercice				
(2) Prêts et avances consentis aux associés (personnes physiques)				

		31/12/2008	1 an au plus	1 à 5 ans	plus de 5 ans
DETTES	Emprunts obligataires convertibles (1)				
	Autres emprunts obligataires (1)				
	Emp. dettes ets de crédit à 1an max. à l'origine (1)				
	Emp. dettes ets de crédit à plus 1an à l'origine (1)				
	Emprunts et dettes financières divers (1) (2)				
	Fournisseurs et comptes rattachés	29 214	29 214		
	Personnel et comptes rattachés	101 543	101 543		
	Sécurité sociale et autres organismes sociaux	130 202	130 202		
	Impôts sur les bénéfices				
	Taxes sur la valeur ajoutée				
	Obligations cautionnées				
	Autres impôts, taxes et assimilés	5 162	5 162		
	Dettes sur immobilisations et comptes rattachés				
	Groupe et associés (2)				
Autres dettes	553	553			
Dette représentative de titres empruntés					
Produits constatés d'avance					
TOTAL DES DETTES		266 674	266 674		
(1) Emprunts souscrits en cours d'exercice					
(1) Emprunts remboursés en cours d'exercice					
(2) Emprunts dettes associés (personnes physiques)					

ANNEXE - Elément 6.10

Produits à recevoir

Etat exprimé en euros

31/12/2008

Total des Produits à recevoir		3 768
Autres créances clients <i>CLIENTS PROD. NON ENC. FACT</i>	3 234	3 234
Autres créances <i>DIVERS PRODUITS A RECEVOIR</i>	534	534



ANNEXE - Elément 6.11

Charges à payer

Etat exprimé en euros		31/12/2008
Total des Charges à payer		184 142
Dettes fournisseurs et comptes rattachés		12 722
<i>FOURNISS.FACT.NON PARVENUES</i>	12 722	
Dettes fiscales et sociales		171 420
<i>DETTES PROVISIO.POUR CONGES</i>	65 095	
<i>PERSONNEL AUT.CHARG.A PAYER</i>	1 844	
<i>PERSONNEL CHARGES A PAYER CET</i>	34 522	
<i>CHARG.SOCIAL/CONGES A PAYER</i>	34 565	
<i>AUTR.CHARG.SOCIALES A PAYER</i>	17 064	
<i>AUTR.CHARG.SOCIALES A PAY.CET</i>	18 330	



ANNEXE - Elément 6.12

Charges et Produits constatés d'avance

Etat exprimé en euros	31/12/2008	Charges	Produits
Charges et Produits d'EXPLOITATION		3 685	
Charges et Produits FINANCIERS			
Charges et Produits EXCEPTIONNELS			
TOTAL		3 685	




ANNEXE - Elément 7

Crédit-Bail

Etat exprimé en euros		Terrains	Constructions	Matériels et outillages	Autres	31/12/2008
VALEUR D'ORIGINE					54 079	54 079
AMORTISSEMENTS	Cumul exercices antérieurs				28 576	28 576
	Dotation exercice				11 221	11 221
	TOTAL				39 797	39 797
REDEVANCES PAYEES	Cumul exercices antérieurs				37 137	37 137
	Redevances Exercice				14 333	14 333
	TOTAL				51 470	51 470
REDEV. RESTANT A PAYER	à 1 an au plus				11 234	11 234
	entre 1 et 5 ans				6 120	6 120
	à plus de 5 ans					
	TOTAL				17 354	17 354
VALEUR RESIDUELLE	à 1 an au plus				519	519
	entre 1 et 5 ans				2 192	2 192
	à plus de 5 ans					
	TOTAL				2 711	2 711
MONTANT PRIS EN CHARGE DANS L'EXERCICE					14 333	14 333

Mission de présentation



ANNEXE - Elément 8

Engagements financiers

Etat exprimé en euros	31/12/2008	Engagements financiers donnés	Engagements financiers reçus
Effets escomptés non échus			
Avals, cautions et garanties			
Engagements de crédit-bail VEHICULE		17 351	
		17 351	
Engagements en pensions, retraite et assimilés Indemnité de fin de carrière Garantie par le Conseil Général			
Autres engagements Location longue durée		4 349	
		4 349	
Total des engagements financiers (1)		21 700	
(1) Dont concernant : Les dirigeants Les filiales Les participations Les autres entreprises liées			



ANNEXE - Elément 13

Effectif moyen


Etat exprimé en euros

31/12/2008

Interne

Externe

EFFECTIF MOYEN PAR CATEGORIE	Etat exprimé en euros	
	31/12/2008	
Cadres & professions intellectuelles supérieures	4	
Professions intermédiaires	18	
Employés	3	
Ouvriers	5	
TOTAL	30	



ASSOCIATION HAUTEFEUILLE

**RAPPORT DU COMMISSAIRE AUX COMPTES
SUR LES COMPTES ANNUELS**

Exercice clos le 31 décembre 2008

**RAPPORT DU COMMISSAIRE AUX COMPTES
SUR LES COMPTES ANNUELS**

Exercice clos le 31 décembre 2008

Aux Adhérents,
ASSOCIATION HAUTEFEUILLE
49 rue Levy Alphanéry
52000 CHAUMONT

Mesdames, Messieurs,

En exécution de la mission qui nous a été confiée par votre Assemblée Générale, nous vous présentons notre rapport relatif à l'exercice clos le 31 décembre 2008 sur :

- Le contrôle des comptes annuels de L'ASSOCIATION HAUTEFEUILLE, tels qu'ils sont joints au présent rapport,
- La justification de nos appréciations,
- Les vérifications et informations spécifiques prévues par la loi.

Les comptes annuels ont été arrêtés par votre Conseil d'Administration. Il nous appartient, sur la base de notre audit, d'exprimer une opinion sur ces comptes.

I - OPINION SUR LES COMPTES ANNUELS

Nous avons effectué notre audit selon les normes d'exercice professionnel applicables en France ; ces normes requièrent la mise en œuvre de diligences permettant d'obtenir l'assurance raisonnable que les comptes annuels ne comportent pas d'anomalies significatives. Un audit consiste à vérifier, par sondages ou au moyen d'autres méthodes de sélection, les éléments justifiant des montants et informations figurant dans les comptes annuels. Il consiste également à apprécier les principes comptables suivis, les estimations significatives retenues et la présentation d'ensemble des comptes. Nous estimons que les éléments que nous avons collectés sont suffisants et appropriés pour fonder notre opinion.

Nous certifions que les comptes annuels sont, au regard des règles et principes comptables français, réguliers et sincères et donnent une image fidèle du résultat des opérations de l'exercice écoulé ainsi que de la situation financière et du patrimoine de l'Association à la fin de cet exercice.

II - JUSTIFICATION DE NOS APPRECIATIONS

En application des dispositions de l'article L.823-9 du Code de commerce relatives à la justification de nos appréciations, nous vous informons que les appréciations auxquelles nous avons procédé ont porté sur le caractère approprié des principes comptables appliqués

Les appréciations ainsi portées s'inscrivent dans le cadre de notre démarche d'audit des comptes annuels, pris dans leur ensemble, et ont donc contribué à la formation de notre opinion exprimée dans la première partie de ce rapport.

III - VERIFICATIONS ET INFORMATIONS SPECIFIQUES

Nous avons également procédé aux vérifications spécifiques prévues par la loi.

Nous n'avons pas d'observation à formuler sur la sincérité et la concordance avec les comptes annuels des informations données dans le rapport de gestion du Conseil d'Administration.

Fait à Chaumont, le 18 mai 2009

Le Commissaire aux comptes
PricewaterhouseCoopers Entreprises

Thierry Vassault
Associé

