

COMPTES ANNUELS

2008



SOMMAIRE

PREMIERE PARTIE :

BTP FORMATION DES BOUCHES DU RHONE

BILAN AU 31 DECEMBRE 2008

ANNEXE

DEUXIEME PARTIE:

CFA AIX LES MILLES

BILAN AU 31 DECEMBRE 2008

TROISIEME PARTIE:

CFA MARSEILLE

BILAN AU 31 DECEMBRE 2008

QUATRIEME PARTIE:

CFA ARLES

BILAN AU 31 DECEMBRE 2008

CINQUIEME PARTIE:

ORGANISME DE GESTION

BILAN AU 31 DECEMBRE 2008

PREMIERE PARTIE
BTP FORMATION DES BOUCHES DU RHONE
BILAN AU 31 DECEMBRE 2008

DETAIL:

	<u>page</u>
Bilan actif	1
Bilan passif	2
Compte de résultat	3
Détail du bilan actif	5
Détail du bilan passif	8
Détail du compte de résultat	11
Annexes	19

DEUXIEME PARTIE
CFA AIX LES MILLES
BILAN AU 31 DECEMBRE 2008

DETAIL:

	<u>page</u>
Bilan actif	35
Bilan passif	36
Compte de résultat	37
Détail du bilan actif	39
Détail du bilan passif	42
Détail du compte de résultat	45

TROISIEME PARTIE
CFA MARSEILLE
BILAN AU 31 DECEMBRE 2008

DETAIL:

	<u>page</u>
Bilan actif	53
Bilan passif	54
Compte de résultat	55
Détail du bilan actif	57
Détail du bilan passif	60
Détail du compte de résultat	63

QUATRIEME PARTIE

CFA ARLES

BILAN AU 31 DECEMBRE 2008

DETAIL:

	<u>page</u>
Bilan actif	71
Bilan passif	72
Compte de résultat	73
Détail du bilan actif	75
Détail du bilan passif	78
Détail du compte de résultat	81

CINQUIEME PARTIE
ORGANISME DE GESTION
BILAN AU 31 DECEMBRE 2008

DETAIL:

	<u>page</u>
Bilan actif	89
Bilan passif	90
Compte de résultat	91
Détail du bilan actif	93
Détail du bilan passif	96
Détail du compte de résultat	99

PREMIERE PARTIE
BTP FORMATION DES BOUCHES DU RHONE
BILAN AU 31 DECEMBRE 2008

DETAIL:

	<u>page</u>
Bilan actif	1
Bilan passif	2
Compte de résultat	3
Détail du bilan actif	5
Détail du bilan passif	8
Détail du compte de résultat	11
Annexes	19

	Exercice N 31/12/2008			Exercice N-1 31/12/2007
	BRUT	AMORTISSEMENTS ET PROVISIONS	NET	NET
IMMOBILISATIONS INCORPORELLES				
Frais d'établissement				
Concessions, Brevets et droits similaires	190 410	-123 177	67 233	15 432
Autres immobilisations incorporelles				
Avances et acptes sur immob. incorporelles				
IMMOBILISATIONS CORPORELLES				
Terrains	1 392 275		1 392 275	1 392 275
Agencement Aménagement Terrain	4 364	-4 364		
Constructions	27 973 468	-4 216 800	23 756 668	15 134 472
Installations tech. Matériel et outill. ind.	2 546 619	-1 455 606	1 091 013	659 089
Autres immobilisations corporelles	982 014	-746 282	235 732	225 475
Immobilisations en cours	3 229		3 229	72 387
Avances et acomptes				3 811 054
IMMOBILISATIONS FINANCIERES				
Autres titres immobilisés				
Prêts	15 579		15 579	15 579
Autres immobilisations financières	3 367		3 367	1 072
TOTAL I	33 111 327	-6 546 229	26 565 097	21 326 834
STOCKS				
Matières premières, approvisionnements	57 041		57 041	54 079
Avances et acptes versés sur commandes				
CREANCES				
Clients et comptes rattachés	134 973	-3 011	131 962	79 841
Autres créances	7 129 158		7 129 158	9 818 150
VMP + Livret d'Epargne	3 821		3 821	19 501
Disponibilités	5 322 035		5 322 035	4 916 400
Charges constatées d'avance	34 043		34 043	38 015
TOTAL II	12 681 071	-3 011	12 678 060	14 925 985
Charges à répartir sur plusieurs exercices (III)				
TOTAL GENERAL (I + II + III)	45 792 397	-6 549 240	39 243 157	36 252 819

PASSIF	Exercice N 31/12/2008	Exercice N-1 31/12/2007
RESERVES		
Réserves affectées aux invest. autofinancés		
Réserves affectées utilisées	218 827	218 827
REPORT A NOUVEAU	-42 108	-46 964
RESULTAT DE L'EXERCICE (Bénéfice ou perte)		
Subventions d'investissement	25 869 922	20 661 844
TOTAL I	26 046 642	20 833 707
PROVISIONS POUR RISQUES ET CHARGES		
Provisions pour risques	661 932	484 166
Provisions pour charges		
TOTAL II	661 932	484 166
FONDS DEDIES		
Sur subventions de fonctionnement	15 165	24 900
Sur autres ressources		
TOTAL III	15 165	24 900
DETTES FINANCIERES		
Emprunts et dettes auprès d'établissements de crédit	7 405 913	4 560 504
Emprunts et dettes financières diverses		
Avances et acomptes reçus sur commandes en cours		
DETTES D'EXPLOITATION		
Dettes fournisseurs et comptes rattachés	839 718	349 196
Dettes fiscales et sociales	3 484 358	9 048 023
Dettes sur immobilisations et comptes rattachés	537 744	265 261
Autres dettes	195 509	677 635
Produits constatés d'avance	56 177	9 426
TOTAL IV	12 519 418	14 910 046
TOTAL GENERAL (I + II + III + IV + V)	39 243 157	36 252 819

	Exercice N 31/12/2008	Exercice N-1 31/12/2007
PRODUITS D'EXPLOITATION		
Production vendue de Biens	8 881	8 886
Production vendue de Services	228 083	250 585
Subventions d'exploitation	8 185 595	7 087 567
CHIFFRE D'AFFAIRES NET	8 422 560	7 347 037
Production immobilisée		
Reprises sur amortissements et provisions	71 518	35 322
Transferts de charges d'exploitations	21 862	32 069
Autres produits	151 454	155 459
TOTAL DES PRODUITS D'EXPLOITATION (I)	8 667 393	7 569 885
CHARGES D'EXPLOITATION (2)		
Achats de matières premières et autres approvisionnements	437 280	461 566
Variation de stock (matières premières et autres approvisionnements)	-2 257	9 343
Autres achats et charges externes	2 360 756	2 240 138
Impôts, taxes et versements assimilés	259 296	224 504
Salaires et traitements	3 576 902	3 102 780
Charges sociales	1 616 851	1 382 799
Dotations d'exploitation		
Sur immobilisations : dotations aux amortissements	1 019 826	880 874
Sur immobilisations : dotations aux provisions		
Sur actif circulant : dotations aux provisions		
Pour risques et charges : dotations aux provisions	248 884	24 628
Autres charges	185 798	129 396
TOTAL DES CHARGES D'EXPLOITATION (II)	9 703 336	8 456 027
I - RESULTAT D'EXPLOITATION (I - II)	-1 035 942	-886 139
PRODUITS FINANCIERS		
Produits autres valeurs mobilières et créances de l'actif immobilisé		
Autres intérêts et produits assimilés	118	219
Reprises sur provisions et transferts de charges		
Différences positives de change		
Produits nets sur cessions de valeurs mobilières de placement		
TOTAL III	118	219

	Exercice N 31/12/2008	Exercice N-1 31/12/2007
CHARGES FINANCIERES		
Dotations aux amortissements et aux provisions		
Intérêts et charges assimilées (4)	1 298	2 169
Différences négatives de change		
Charges nettes sur cessions de valeurs mobilières de placement		
TOTAL IV	1 298	2 169
2 - RESULTAT FINANCIERS (III - IV)	-1 180	-1 950
3 - RESULTAT COURANT AVANT IMPOTS (I - I' - II - IV)	-1 037 122	-888 089
PRODUITS EXCEPTIONNELS		
Produits exceptionnels sur opérations de gestion	55 340	21 900
Produits exceptionnels sur opération en capital	1 002 104	865 446
Reprises sur provisions et transferts de charges		
TOTAL V	1 057 444	887 346
CHARGES EXCEPTIONNELLES		
Charges exceptionnelles sur opération de gestion	21 536	1 857
Charges exceptionnelles sur opérations en capital		
Dotations exceptionnelles aux amortissements et aux provisions	5 520	
TOTAL VI	27 057	1 857
3 - RESULTAT D'EXCEPTIONNEL (V - VI)	1 030 387	885 489
Impôts sur les bénéfices (VII)		
Report des ressources non utilisées des exercices antérieurs (VIII)	17 000	27 500
Engagements à réaliser sur ressources affectées (IX)	10 265	24 900
TOTAL PRODUITS (I + II + V + VII)	9 741 955	8 484 953
TOTAL DES CHARGES (II + IV + VI + VII + IX)	9 741 955	8 484 953
4 - BENEFICE OU PERTE (total des produits - total des charges)		

ACTIF		Exercice N 31/12/2008	Exercice N-1 31/12/2007
ACTIF IMMOBILISE			
IMMOBILISATIONS INCORPORELLES			
<i>CONCESSIONS, BREVETS ET DROITS SIMILAIRES</i>			
20500000	PROGRAMMES INFORMATIQUE	190 410	102 425
28050000	AMORT. PROGRAMME INFORMATIQUE	-123 177	-86 993
		67 233	15 432
IMMOBILISATIONS CORPORELLES			
<i>TERRAINS</i>			
21170000	TERRAIN ACQUIS	1 392 275	1 392 275
21270000	AGENCEMENT AMENAGEMENT TERRAIN	4 364	4 364
28120000	AMORT. AGENCT. TERRAIN	-4 364	-4 364
		1 392 275	1 392 275
<i>CONSTRUCTIONS</i>			
21310000	CONSTRUCTION	27 973 468	18 632 450
21410000	CONSTRUCTION SUR SOL D'AUTRUI		
28130000	AMORT. CONSTRUCTION	-4 216 800	-3 497 978
28140000	AMORT. CONSTRUCTION SUR SOL D'AUTRUI		
		23 756 668	15 134 472
<i>INSTALLATIONS TECHNIQUES MATERIEL ET OUTILLAGE INDUSTRIEL</i>			
21530000	INSTALLATION TECHNIQUE PEDAGOG	65 709	65 709
21540000	MATERIEL OUTILLAGE PEDAGOGIQUE	2 117 287	1 614 838
21550000	MOBILIER PEDAGOGIQUE	363 623	265 460
28150000	AMORT. INSTALLATION TECHNIQUE	-1 455 606	-1 286 918
		1 091 013	659 089
<i>AUTRES IMMOBILISATIONS CORPORELLES</i>			
21810000	INSTALLATION AMENAGEMENT DIVERS	97 144	97 144
21820000	MATERIEL DE TRANSPORT	115 947	115 947
21830000	MATERIEL DE BUREAU & INFORMATIQUE	458 440	369 566
21840000	MOBILIER DE BUREAU	137 031	118 343
21880000	AUTRE MATERIEL ET OUTILLAGE	173 452	170 785
28181000	AMORT. INSTALL. AMEN. DIVERS	-73 317	-69 343
28182000	AMORT. MATERIEL TRANSPORT	-85 810	-72 000
28183000	AMORT. MATERIEL BUREAU INFORMATIQUE	-372 874	-322 090
28184000	AMORT. MOBILIER BUREAU	-58 826	-47 767
28188000	AMORT. AUTRE MATERIEL OUTILLAGE	-155 455	-135 110
		235 732	225 475

ACTIF		Exercice N 31/12/2008	Exercice N-1 31/12/2007
<i>IMMOBILISATIONS EN COURS</i>			
23130000	IMMOB, EN COURS / CONSTRUCTION	3 229	72 387
23150000	IMMOBILISATION EN COURS		3 811 054
		3 229	3 883 441
<i>IMMOBILISATIONS FINANCIERES</i>			
<i>PRETS</i>			
27430000	PRETS AU PERSONNEL	15 579	15 579
27480000	PRET SUR EFFORT CONSTRUCTION		
		15 579	15 579
<i>AUTRES IMMOBILISATIONS FINANCIERES</i>			
27530000	DEPOT ET CAUTIONNEMENT	3 367	1 072
		3 367	1 072
	TOTAL I	26 565 097	21 326 834
<i>ACTIF CIRCULANT</i>			
<i>STOCKS ET EN COURS</i>			
<i>MATIERES PREMIERES, APPROVISIONNEMENTS</i>			
31210000	STOCK GENERAL	57 041	54 079
39000000	PROV DEPRECIATION STOCK		
		57 041	54 079
<i>CREANCES</i>			
<i>CLIENTS ET COMPTES RATTACHES</i>			
41100000	CLIENTS	129 250	76 767
41600300	CLIENTS DOUTEUX	3 174	3 974
41810000	CLIENTS FACTURES A ETABLIR	2 548	2 510
49100000	PROVISIONS CREANCES DOUTEUSES	-3 011	-3 411
		131 962	79 841
<i>AUTRES CREANCES</i>			
18100000	COMPTE LIAISON ORGANISME DE GESTION		
18100100	COMPTE LIAISON CFA AIX		
18100200	COMPTE LIAISON CFA MARSEILLE		
18100300	COMPTE LIAISON CFA ARLES		
40100000	FOURNISSEURS DEBITEURS	12 053	11 431

ACTIF		Exercice N 31/12/2008	Exercice N-1 31/12/2007
40400000	FOURNISSEURS DEBITEURS IMMO	46 495	513 403
42190000	PERSONNEL REMUNERATIONS DUES	890	370
4222000	COMITE D'ENTREPRISE ET APAS		
4252000	ACOMPTE ET AVANCE AU PERSONNEL	1 260	
42710000	OPPOSITIONS		
4387000	INDEMN. JOURN. SECURITE SOCIALE	3 906	5
44111000	SUBVENTION ETAT EQUIPEMENT		
44112000	SUBV. EQUIPEMENT REGION		
44171300	SUBVENTION ETAT / EXAMEN		
44172100	SUBVENTION REGION FONCTIONNEMENT	2 295 103	1 390 004
44172400	SUBVENTION REGION C.P.A.		-2 711
44172800	SUBVENTION REGION DIVERS	27 610	34 876
44183000	SUBVENTION FONCT. CCCA		
44183500	SUBVENTION CCCA TRAVAUX	897	
44183600	SUBVENTION CCCA EQUIPEMENT		
44183900	CCCA AMELIORATION QUALITE	126 930	105 152
44183800	CCCA FACTURATION/SUBVENTION	6 147	
44188800	AUTRES SUBVENTION	12 894	12 894
44870000	SUBVENTION TRVX EQUIP A RECEVOIR	4 561 830	7 714 706
46700000	AUTRES TIERS DEBITEURS	4 209	
46870000	PRODUITS A RECEVOIR	28 933	38 020
		7 129 158	9 818 150
<i>DISPONIBILITES</i>			
50800000	VALEURS MOBILIERES DE PLACEMENT + LIVRET EPARGNE	3 821	19 501
51870000	INTERETS COURUS	118	219
51210000	BANQUES (BPPC+SG)	5 262 750	4 857 679
51400000	C.C.P.	55 433	55 467
53100000	CAISSE	3 734	3 036
		5 325 856	4 935 001
<i>COMPTES DE REGULARISATION</i>			
<i>CHARGES CONSTATEES D'AVANCE</i>			
48610000	CHARGES PAYEES D'AVANCE	34 043	38 015
		34 043	38 015
	TOTAL II	12 678 060	14 925 985
<i>CHARGES A REPARTIR SUR PLUSIEURS EXERCICES</i>			
48180000	CHARGES A ETALER		
	TOTAL III		
TOTAL GENERAL (I + II + III)		39 243 157	36 252 819

PASSIF	Exercice N 31/12/2008	Exercice N-1 31/12/2007
CAPITAUX PROPRES		
RESERVES Affectées aux investissements RESERVES utilisées en investissements	218 827	218 827
<i>REPORT A NOUVEAU</i>		
11000000 REPORT A NOUVEAU CREDITEUR	296 604	258 683
11910000 REPORT A NOUVEAU	-338 712	-305 647
	176 719	171 863
RESULTAT DE L'EXERCICE (Bénéfice ou perte)		
SUBVENTIONS D'INVESTISSEMENT		
13111000 SUBVENTION EQUIPEMENT ETAT	275 981	275 981
13121000 SUBVENTION EQUIPEMENT REGION	6 801 296	5 847 702
13171000 SUBVENTION EQUIPEMENT COLL. PUB	9 865 578	6 313 124
13181000 SUBV. TAXE D'APPRENTISSAGE	55 216	55 216
13183000 SUBV. CCCA CONSTRUCTION INITIAL	69 683	69 683
13183500 SUBV. CCCA TRAVAUX	8 344 497	6 963 226
13183600 SUBV. CCCA EQUIPEMENT	5 412 117	5 348 807
13185000 SUBV. ANT. A.G. 13.07.90 NON AMOR	854 809	597 535
13188800 SUBVENTIONS EQUIPEMENT DIVERSE	624 113	624 113
13900000 REPRISE SUBV. SUR AMORTISSEMENT	-6 433 368	-5 433 544
	25 869 922	20 661 844
TOTAL I	26 046 642	20 833 707
PROVISIONS POUR RISQUES ET CHARGES		
<i>PROVISIONS POUR RISQUES</i>		
15110000 PROVISIONS POUR LITIGES	14 541	14 541
15180000 PROVISION POUR RISQUE & CHARGE	183 076	64 000
15182000 PROV. DEPART EN RETRAITE	464 315	405 625
	661 932	484 166
<i>PROVISIONS POUR CHARGES</i>		
15721000 GROSSES REPARATIONS CCCA		
15722000 PROVISIONS GROSSES REPARATIONS		
TOTAL II	661 932	484 166

PASSIF		Exercice N 31/12/2008	Exercice N-1 31/12/2007
FONDS DEDIES			
<i>SUR SUBVENTIONS DE FONCTIONNEMENT</i>			
19420000	FONDS DEDIES CCCA - AMELIORATION QUALITE	8 245	13 900
19430000	FONDS DEDIES CCCA - AUTRES SUBVENTIONS		
19450000	FONDS DEDIES REGION - AUTRES SUBVENTIONS	6 920	11 000
		15 165	24 900
<i>SUR AUTRES RESSOURCES</i>			
	TOTAL III	15 165	24 900
DETTES			
DETTES FINANCIERES			
<i>EMPRUNTS ET DETTES AUPRES D'ETABLISSEMENTS DE CREDIT</i>			
51200000	BPPC	7 405 913	4 560 504
		7 405 913	4 560 504
DETTES D'EXPLOITATION			
<i>DETTES FOURNISSEURS ET COMPTES RATTACHES</i>			
40100000	FOURNISSEURS	839 718	349 196
		839 718	349 196
DETTES FISCALES ET SOCIALES			
42110000	PERSONNEL REMUNERATIONS DUES	1 045	
42240000	A.P.A.S.	20 735	9 202
42250000	MEDECINE DU TRAVAIL	6 483	5 670
42520000	ACOMPTE ET AVANCE AU PERSONNEL		
42820000	PROV. CONGE PAYE ET PRIMES	371 993	347 478
43110000	URSSAF	189 723	168 052
43702000	MUTUELLE		
43703000	PRO.BTP etam	159 426	116 013
43703100	PRO BTP CADRES		23 388
43704000	ASSEDIC	28 221	25 139
43730000	FORMATION CONTINUE	37 199	31 971
43740000	EFFORT CONSTRUCTION	16 798	15 177
43820000	PROV. CHARGES SOCIALES / CP + PRIME	169 622	159 888
43860000	CHARGES A PAYER ETAT	10 487	8 980
43870000	INDEMN. JOURN. SECURITE SOCIALE	3 527	2
44111000	SUBVENTION ETAT REGION EQUIPEMENT	1 286 216	5 663 207

PASSIF		Exercice N 31/12/2008	Exercice N-1 31/12/2007
44172100	SUBVENTION REGION FONCTIONNEMENT		
44172300	SUBV. REGION PACA	29 130	25 203
44172800	SUBVENTION REGION DIVERS		
44183300	SUBVENTION CCCA RENOUVELLEMENT EQPTS	227 286	71 714
44183400	SUBVENTION CCCA DOT. FORFAITAIRE	57 531	74 969
44183500	SUBVENTION CCCA TRAVAUX	453 019	1 899 978
44183700	SUBVENTION CCCA GROSSE REPARATION	284 382	284 382
44183800	SUBVENTION CCCA SERVICES	16 627	5 302
44198100	TAXE D'APPRENT. RECUE D'AVANCE		
44198300	AVANCE SUR SUBV. CCCA	80 000	80 000
44720000	TAXE SUR SALAIRE	8 865	8 270
44820000	PROV. CHARGE FISCALE / CP + PRIME	26 043	24 038
44860000	CHARGES A PAYER ETAT		
		3 484 358	9 048 023
DETTES SUR IMMOBILISATIONS ET COMPTES RATTACHES			
16850000	AUTRES EMPRUNTS ET DETTES SUR IMMOBILISATIONS	256 114	265 261
40400000	FOURNISSEUR D'IMMOBILISATION	281 630	
		537 744	265 261
AUTRES DETTES			
18100000	COMPTE DE LIAISON O.G		
18100100	COMPTE DE LIAISON AIX		
18100200	COMPTE DE LIAISON MARSEILLE		
18100300	COMPTE DE LIAISON ARLES		
41100000	CLIENTS		
46760100	TIERS CONCERNES		
46765000	AUTRES TIERS CONCERNES		
46768800	DIVERS		-431
46860000	CHARGES A PAYER	195 509	678 065
47150000	T.A. RECUE POUR CCCA		
		195 509	677 635
COMPTES DE REGULARISATION			
		56 177	9 426
TOTAL IV		12 519 418	14 910 046
TOTAL GENERAL (I + II + III + IV)		39 243 157	36 252 819

	Exercice N 31/12/2008	Exercice N-1 31/12/2007
PRODUIT D'EXPLOITATION		
<i>PRODUCTION VENDUE DE BIENS</i>		
70110000 VENTES PRODUITS FABRIQUES	200	
70310000 VENTES PRODUITS RESIDUELS	8 681	8 886
	8 881	8 886
<i>PRODUCTION VENDUE DE SERVICES</i>		
70611000 FORMATION CONTINUE (insertion prof...)		
70612000 PRESTATION FORMAT. (Ccca+coffreur banch+cram...)	63 755	38 131
70615000 PRESTATION AUTRES FORMA(eccp feder btp 13...)	14 199	23 656
70621100 PARTICIP. REPAS APP. INTERNES	21 981	32 828
70621200 PARTICIP. REPAS APP. 1/2 PENS	69 086	81 871
70622100 PARTICIP. REPAS FC	5 232	3 752
70622200 PARTICIP. REPAS C.P.A.		
70622500 PARTICIP. REPAS AUTRES STAGIAIRES		
70622800 PARTICIP. REPAS PERSONNEL	16 162	18 300
70622900 PARTICIP. REPAS COMMENSAUX EXT ET AUTRES	1 679	273
70651100 PARTICIP. HEBERG. APPRENTIS	11 067	16 918
70652100 PARTICIP. HEBERG. C.P.A.		
70652500 PARTICIP. HEBERG. STAGIAIRES AUTRES		
70652900 PARTICIP. HEBERG. COMMENSAUX EXT ET AUTRES		
70830000 LOCATIONS	5 838	1 500
70840000 MISE A DISPOS DE PERSONNEL		
70850000 REPRODUCTION DE DOCUMENTS		
70888000 AVANTAGES EN NATURE	19 085	33 356
	228 083	250 585
TOTAL PRODUITS DE SERVICE	236 964	259 470
<i>SUBVENTIONS D'EXPLOITATION</i>		
74111300 SUBVENTION ETAT EXAMENS	38 765	35 354
74118200 SUBVENTION ETAT MANUEL SCOLAIR		
74180000 SUBVENTION ETAT EQUIPEMENTS		
74421000 SUBVENTION REGION FONCTIONNEMENT	4 887 778	4 082 726
74422000 SUBVENTION REGION REPAS	54 725	30 730
74423000 SUBVENTION REGION HEBERGEMENT	11 315	16 626
74424000 SUBVENTION REGION TRANSPORT	467 857	412 742
74428100 REGION REFORCT RENOV. APPRENT.		30 425
74428400 SUBVENTION REGION C.P.A.		24 330
74428700 REGION GROSSES REPARATIONS		
74428800 REGION AUTRES SUBVENTIONS	149 094	161 030
74452000 APPRENTIS SECTEUR PUBLIC	107 055	133 710
74811000 SUBV. TAXE D'APPRENT. LOCALE	919 255	759 807
74812000 SUBV. TAXE D'APPRENT. CCCA	22 188	14 758
74831000 SUBV. CCCA FONCTIONNEMENT	1 359 534	1 192 200
74837000 CCCA GROSSES REPARATIONS		
74838200 SCE COMMUNICATION CCCA	21 345	18 900

		Exercice N 31/12/2008	Exercice N-1 31/12/2007
74838800	AUTRES SERVICES CCCA	4 298	29 270
74839000	CCCA AMELIORATION QUALITE	142 387	132 065
74850000	SUBV. REAFFECTEES PAR AFBTP 13		
74881000	SUBV. DIVERSES DU BATIMENT		
74888000	SUBVENTIONS DIVERSES		12 894
		8 185 595	7 087 567
<i>REPRISES SUR AMORT. ET PROV., TRANSFERTS DE CHARGES</i>			
78110000	REPRISE SUR AMMORTISSEMENTS		
78152000	REPRISE PROV. RISQUES EXPLOIT.	71 118	34 299
78153000	REP. PROV. RISQUES PATRIMOINE		
78173000	REPR. PROV. DEPR. DES STOCKS		
78174000	REPRISE PROV. DEPREC. CLIENTS	400	1 023
79130000	REFACTURATION DE FRAIS	3 572	5 093
79180000	TRANSFERTS DE CHARGES	18 290	26 977
		93 380	67 392
<i>AUTRES PRODUITS</i>			
75810000	REMBT F.C. DU PERSONNEL	45 673	58 372
75820000	AUTRES PRODUITS DE GESTION COURANTE		
75860000	PARTICIPATION FRAIS DOSSIERS	78 075	70 857
75880000	AUTRES PRODUITS DE GESTION COURANTES	27 706	26 230
		151 454	155 459
TOTAL DES PRODUITS D'EXPLOITATION (I)		8 667 393	7 569 888
CHARGES D'EXPLOITATION			
<i>ACHATS DE MATIERES PREMIERES ET APPROVISIONNEMENTS</i>			
60126000	MATIERE OEUVRE ELECTRICITE	20 044	18 064
60126100	MATIERE D'OEUVRE MACONNERIE	66 463	69 665
60126300	BOIS	8 298	10 885
60126400	ENERGIE	114 365	129 981
60126500	METALLERIE	22 381	26 778
60126700	FINITION	23 710	14 636
60126900	TECHNIQUE		
60136000	PETIT OUT. ELECTRICITE	2 170	1 127
60136100	PETIT OUT. MAC. CARR. PLAT.	8 245	2 046
60136300	PETIT OUT. BOIS	1 131	703
60136400	PETIT OUT. PLOMBERIE	14 982	10 111
60136500	PETIT OUTILLAGE METALLERIE	2 730	5 037
60136700	PETIT OUTILLAGE FINITION	2 877	1 820
60136900	PETIT OUTILL. FORMAT. DIVERSES		
60151000	MAT. FOURN. EXAMENS	99 946	116 674
60171000	FOURN. RESTAURATION / HEBERGEMENT	1 523	272
60173000	FOURN. PAPIER REPR. COURS	15 292	13 164
60222000	PRODUITS ENTRETIEN	1 124	438
60223000	FOURNITURES ENSEIGNT DIVERS	6 651	13 694
60225000	FOURNITURES BUREAU	25 350	26 472
		437 280	461 566

	Exercice N 31/12/2008	Exercice N-1 31/12/2007
<i>VARIATION DE STOCK (MAT. PREMIERES ET APPROV.)</i>		
60300000 VARIATION DU STOCK	-2 257	9 343
	-2 257	9 343
<i>AUTRES ACHATS ET CHARGES EXTERNES</i>		
60411000 PRESTATION DE FORMATION	15 357	
60611000 E.D.F.	56 980	50 760
60612000 EAUX	24 914	17 693
60613000 GAZ	82 761	57 357
60614000 CARBURANTS	3 192	3 573
60615000 CHAUFFAGE	1 555	1 611
60631000 FOURNITURES D'ENTRETIEN	623	499
60632000 PETIT MAT FOURNITURE DE CUISINE		918
60635000 PETIT MOBILIER PEDAGOG. E.G.	2 595	1 147
60636000 PETIT MOBILIER PEDAGOG. ATELIER		4 135
60637000 PETIT MOBILIER PEDAGOG. CRAF	1 201	1 836
60638000 PETIT MATERIEL DE BUREAU	12 642	6 425
60641100 FOURNITURES ADMINISTRATIVES	2 982	4 333
60670000 ENSEIGNEMENT GENERAL +TECHNO+CRAF+ EPS	8 156	3 546
60676000 ELECTRICITE	22 948	21 793
60676100 MACONNERIE	30 518	28 035
60676300 MENUISERIE	6 765	10 989
60676400 PLOMBERIE	61 451	53 900
60676500 METALLERIE	21 957	13 544
60676700 FINITION	10 097	11 237
60683000 FOURNIT.REPRODUCTIONS		128
60686000 FOURNIT. D'INFIRMERIE	7 845	2 015
60687000 VETEMENT TRAVAIL	3 632	2 230
60689000 AUTRES FOURNITURES		
60691000 FOURN. NON STOCKEES EXAMENS	821	10 718
61332000 LOCATION CONSTRUCTION	1 650	
61351000 LOCATION MATERIEL PEDAGOGIQUE		
61361000 LOCATION MATERIEL ET OUTILLAGE		777
61361500 LOCATION VEHICULE DE TRANSPORT	6 805	3 088
61362000 LOCATION MATERIEL DE BUREAU	24 363	16 788
61363000 LOCATION PHOTOCOPIEUR	37 146	37 087
61410000 CH. LOCATIVE ET COPROPRIETE	4 173	4 070
61521200 ENTRET. ET REP. DES IMMEUBLES	63 649	95 386
61521300 GROSSES REPARATIONS		
61521400 NETTOYAGE DES LOCAUX et ESPACES VERTS	180 345	179 161
61551000 ENTRE. REPAR. MATERIEL OUTILLAGE	13 851	9 518
61551500 ENTRE. REPAR. MAT. AUTOMOBILE	598	5 153
61553000 ENTRE. REPAR. MATERIEL DE BUREAU ET REPRO	26 301	25 341
61556000 ENTRE. REPAR. MAT. CUISINE	2 940	2 345
61561000 CONTRATS DE MAINTENANCE	49 812	39 491
61611000 INCENDIE DEGATS DES EAUX	17 673	15 038
61612000 VOL BRIS DE MACHINES	8 111	6 887
61613000 RESP. CIVILE ET INDIV. ACC.	5 284	5 032
61614000 VEHICULES AUTOMOBILES	3 208	2 859
61638000 ASSURANCES TRANSPORTS AUTRES BIENS + DIVERS	7 661	7 086
61661000 ASSURANCES A.T. C.P.A.		98

BTP FORMATION DES BDR

DETAIL COMPTE DE RESULTAT

		Exercice N 31/12/2008	Exercice N-1 31/12/2007
61710000	ETUDES ET RECHERCHES		
61810000	DOCUMENTATION GENERALE	123	442
61830000	DOCUMENTATION TECHN ET EG	5 455	3 648
61850000	FOURNITURES POUR SEMINAIRES	195	517
62111000	INTERIM ENSEIGNEMENT	19 314	13 146
62112000	INTERIM AUTRES PERSONNELS	8 415	19 243
62151000	PERSONNEL DE L'ORGANISME GESTIONNAIRE	410 932	389 527
62260000	HONORAIRES	904	694
62262000	HONORAIRES DE FORMATION	2 691	13 383
62271000	FRAIS D'ACTES ET CONTENTIEUX		
62282000	CONTROLE TECHNIQUE INSTALLAT.	13 526	13 956
62310000	PUBLICITE ANNONCE INSERTION	1 017	
62320000	COMMUNICATIONS RELATIONS PUBLIQUES	23 986	16 702
62330000	FOIRES ET EXPOSITIONS	334	1 271
62340000	PUBLICATIONS	10 226	2 925
62380000	DIVERS (DONS,POURBOIRES,...)	1 011	4 221
62430000	TRANSPORTS CFA ET ANNEXES		
62450000	LIAISON CFA ENTREPRISE	36 428	28 360
62461000	REMB TRANSP. DEMI-PENSIONNAIRES	260 868	218 191
62461500	REMB. TRANSP. INTERNES	19 549	22 715
62462000	TRANSP. COLLECTIF DEMI-PENSION.	155 342	128 321
62462500	TRANSP. COLLECTIF INTERNES	15 894	24 425
62481000	VOYAGES EDUCATIFS+echanges Européens	10 217	28 010
62482000	FRAIS DE DEBLAIEMENTS	38 406	37 876
62488000	TRANSPORTS DIVERS	120	80
62560000	DEPLAC. / MISSIONS & RECEPT. ASSOC+CFA	33 508	28 069
62610000	PTT AFFRANCHISSEMENTS	43 538	40 252
62620000	PTT TELECOMMUNICATIONS	44 295	33 080
62820000	FRAIS PEDAGOG+SEJOUR. STAGES FPC	102 885	94 799
62830000	FRAIS REPRODUCTION EXTERIEURS	76	99
62841000	FRAIS DE RECRUTEMENT PERSONNEL	11 997	21 265
62851000	HEBERGEMENT DES ELEVES	34 710	51 471
62861100	RESTAURATION DES ELEVES	182 379	193 529
62861200	INDEMN Nuits INTERNES	4 292	6 939
62861300	REPAS STAGIAIRES FC	5 007	2 741
62862000	RESTAURATION AUTRES	23 088	22 672
62881000	FRAIS TAXE APPRENTISSAGE	1 669	6 016
62881500	TRAITEMENT INFORMATIQUE EXTER.		
62882000	FRAIS DE GARDIENNAGE	1 004	984
62888000	AUTRES CHARGES DIVERSES	4 793	6 946
		2 360 756	2 240 138
<i>IMPOTS, TAXES ET VERSEMENTS ASSIMILES</i>			
63110000	TAXE SUR SALAIRES	85 025	72 492
63188200	CHARGES FISCALES / CP + PRIME	2 005	-6 805
63310000	TAXE SUR TRANSPORT	46 775	43 968
63320000	F.N.A.L.	17 152	15 466
63330000	FORMATION CONTINUE	57 534	51 783
63340000	EFFORT CONSTRUCTION	15 605	14 108
63500000	AUTRES IMPOTS	24 713	24 513
63700000	AGEFIPH + TAXES DIVERSES	10 487	8 980
		259 296	224 504

	Exercice N 31/12/2008	Exercice N-1 31/12/2007
<i>SALAIRES ET TRAITEMENTS</i>		
64100000 SALAIRES	2 608 104	2 350 317
64120000 CONGES PAYES	553 930	495 733
64128200 PROV. CONGE PAYE + PRIMES	24 515	-97 654
64130000 PRIMES ET GRATIFICATIONS	300 324	253 227
64144000 INDEMN ET AVANT DIVERS	90 028	101 156
	3 576 902	3 102 780
<i>CHARGES SOCIALES</i>		
64510000 URSSAF	987 984	900 361
64533000 RETRAITE ETAM + AGFF	348 722	317 328
64533100 RETRAITE CADRE	44 636	37 812
64540000 ASSEDIC	143 880	130 476
64720000 COMITE D'ENTREPRISE	56 066	60 815
64740000 A.P.A.S.	3 506	3 154
64750000 MEDECINE DU TRAVAIL	22 364	20 182
64808200 PROV. CHARGES SOCIALES / CP + PRIMES	9 735	-45 219
64808800 AUTRES FRAIS DE PERSONNEL	-42	-42 109
	1 616 851	1 382 799
<i>DOTATIONS D'EXPLOITATION</i>		
<i>SUR IMMOBILISATIONS : DOTATIONS AUX AMORTISSEMENTS</i>		
68111000 DOTATION AMORT. INCORPORELLES		
68112000 DOTATION AMORT. CORPORELLES	1 019 826	880 874
68120000 DOT. AUX AMORT. CHARGES A ETALER		
	1 019 826	880 874
<i>SUR ACTIF CIRCULANT : DOTATIONS AUX PROVISIONS</i>		
68173000 PROV. DEPRECIATION STOCK		
68174000 PROV. DEPREC. CLIENTS		
<i>POUR RISQUES ET CHARGES : DOTATIONS AUX PROVISIONS</i>		
68152000 DOT. PROV. RISQUES EXPLOITATION		
68153000 PROVISION GROSSES REPARATIONS		
68154000 PROV. CCCA GROS ENTRETIENS		
68155000 DOT. PROV. DEPART RETRAITE	65 808	24 628
68158000 AUTRES PROV. POUR RISQUES	183 076	
	248 884	24 628
<i>AUTRES CHARGES</i>		
65410000 CREANCE DE L'EXERCICE	118	68
65440000 PERTES CREANCES IRRECOURVABLES	210	
65810000 CHARGES DIVERSES DE GESTION	175 545	116 719

	Exercice N 31/12/2008	Exercice N-1 31/12/2007
65850000 SUBVENTION FOYER SOCIO EDUC	9 925	12 608
	185 798	129 396
TOTAL DES CHARGES D'EXPLOITATION (II)	9 793 336	8 456 027
1 - RESULTAT D'EXPLOITATION (I - II)	-1 035 942	-886 139
PRODUITS FINANCIERS		
<i>AUTRES INTERETS ET PRODUITS ASSIMILES</i>		
76710000 PRODUITS NETS DE CESSON DES VMP		
76810000 PRODUITS FINANCIERS	118	219
	118	219
TOTAL DES PRODUITS FINANCIERS (III)	118	219
CHARGES FINANCIERES		
<i>INTERETS ET CHARGES ASSIMILEES</i>		
66100000 INTERETS BANCAIRES	221	253
66810000 CHARGES FINANCIERES	1 077	1 916
	1 298	2 169
TOTAL DES CHARGES FINANCIERES (IV)	1 298	2 169
2 - RESULTAT FINANCIER (III - IV)	-1 180	-1 950
3 - RESULTAT COURANT AVANT IMPOTS (I - II + III - IV)	-1 037 122	-888 089
PRODUITS EXCEPTIONNELS		
<i>PRODUITS EXCEPTIONNELS SUR OPERATIONS DE GESTION</i>		
77100000 PRODUITS EXCEPT. OPER. GESTION		1
77150000 SUBVENTION D'EQUILIBRE		
77210000 PRODUITS /EXERCICES ANTERIEURS	55 340	21 899
	55 340	21 900
<i>PRODUITS EXCEPTIONNELS SUR OPERATIONS EN CAPITAL</i>		
77710000 QUOTE-PART SUBV. EQUIP. AMORT.	1 001 504	865 446
77500000 PRODUITS CESSON IMMOBILISAT.		
77810000 AUTRES PRODUITS EXCEPTIONNELS	600	
	1 002 104	865 446
<i>REPRISE SUR PROVISIONS ET TRANSFERTS DE CHARGES</i>		
78750000 RISQUES ET CHARGES EXCEPTIONNELLES		
TOTAL DES PRODUITS EXCEPTIONNELS (V)	1 057 444	887 346

	Exercice N 31/12/2008	Exercice N-1 31/12/2007
CHARGES EXCEPTIONNELLES		
<i>CHARGES EXCEPTIONNELLES SUR OPERATIONS DE GESTION</i>		
67120000 PENALITES ET AMENDES	21 135	
67180000 CHARGES EXCEPT./ OPER. GESTION		1 856
67210000 CHARGES / EXERCICES ANTERIEURS	401	
67810000 PERTE SUBVENTION REGION		1
67880000 AUTRES CHARGES EXCEPTIONNELLES		
	21 536	1 857
<i>CHARGES EXCEPTIONNELLES SUR OPERATIONS EN CAPITAL</i>		
67520000 CHARGES SUR CESSION IMMOBILISAT.		
<i>DOTATIONS EXCEPTIONNELLES AMTS ET PROV</i>		
68710000 DOTATION EXCEPTIONNELLE	5 520	
	5 520	
TOTAL DES CHARGES EXCEPTIONNELLES (VI)	27 057	1 857
4 - RESULTAT EXCEPTIONNEL (VII - VIII)	1 030 387	885 489
<i>IMPOTS SUR LES BENEFICES</i>		
69500000 IMPOT SUR SOCIETE		
TOTAL VII		
<i>REPORT DES RESS. NON UTILISEES DES EXERCICES ANTERIEURS</i>		
78942000 REPORT DES RESSOURCES CCCA - AMELIORATION QUALITE	6 000	11 000
78943000 REPORT DES RESSOURCES CCCA - AUTRES SUBVENTIONS	3 000	
78945000 REPORT DES RESSOURCES CR - AUTRES SUBVENTIONS	8 000	16 500
TOTAL VIII	17 000	27 500
<i>ENGAGEMENTS A REALISER SUR RESSOURCES AFFECTEES</i>		
68942000 ENGAGEMENTS A REALISER CCCA - AMELIORATION QUALITE	3 345	13 900
68943000 ENGAGEMENTS A REALISER CCCA - AUTRES SUBVENTIONS		11 000
65845000 ENGAGEMENTS A REALISER CR - AUTRES SUBVENTIONS	6 920	
TOTAL IX	10 265	24 900
TOTAL PRODUITS (I + III + V + VIII)	9 741 955	8 484 953
TOTAL DES CHARGES (II + IV + VI + VII + IX)	9 741 955	8 484 953
5 - BENEFICE OU PERTE (total des produits - total des charges)		

ANNEXE AUX COMPTES ANNUELS DE L'EXERCICE CLOS LE 31/12/2008

Table des matières

1. FAITS MAJEURS DE L'EXERCICE	21
1.0 Evènements principaux de l'exercice	21
1.1 Principes, règles et méthodes comptables	21
2. INFORMATIONS RELATIVES AU BILAN	23
2.1 Actif	23
2.1.1. Etat des immobilisations et des amortissements	23
2.1.1.a Etat des immobilisations	23
2.1.1.b Etat des amortissements	24
2.1.2 Etat des échéances des créances	25
2.1.3 Détail des charges constatées d'avance	26
2.1.4 Produits à recevoir	26
2.2 Passif	27
2.2.1 Réserves	27
2.2.2 Etat des provisions	27
2.2.3 Etat des échéances des dettes	28
2.2.4 Détails des charges à payer	29
2.2.5 Détail des produits constatés d'avance	30
2.2.6 Fonds dédiés	31
2.2.7 Subventions d'investissements	32

3. INFORMATIONS RELATIVES AU COMPTE DE RESULTAT	32
3.1 Résultat par établissement	32
3.1.1 Résultat financier par établissement	32
3.1.2 Résultat exceptionnel par établissement	33
4. AUTRES INFORMATIONS	33
4.1 Effectifs moyens au 31/12/2007	33
4.2 DIF (heures au 31/12/2007)	33
4.2 Convention	33

ANNEXE AUX COMPTES ANNUELS DE L'EXERCICE CLOS LE 31/12/2008

1. FAITS MAJEURS DE L'EXERCICE

1.1 Evènements principaux de l'exercice :

La construction du CFA d'Arles a été achevée avec la livraison des locaux le 26/09/2008.
Les premiers salariés (service administratif et PCA) ont été embauchés le 10 mars 2008.
La rentrée de la première promotion d'apprenti s'est effectuée le 29 septembre 2008.
L'inauguration officielle a eu lieu le 12 février 2009.

1.2 Principes, règles et méthodes comptables :

Les documents dénommés états financiers comprennent :

- le bilan,
- le compte de résultat
- l'annexe.

Les comptes annuels ont été établis et présentés selon la réglementation française en vigueur, résultant des règlements du Comité de la Réglementation Comptable, dans le respect du principe de prudence et d'indépendance des exercices et, en présumant la continuité de l'exploitation.

L'association a arrêté ses comptes en respectant le règlement N°99-03 et ses règlements modificatifs, ainsi que ses adaptations aux associations conformément au règlement n°99-01.

La méthode de base retenue pour l'évaluation des éléments inscrits en comptabilité est la méthode des coûts historiques.

Les immobilisations incorporelles et corporelles sont inscrites au bilan à leur coût d'acquisition.

L'amortissement des immobilisations corporelles est calculé suivant le mode linéaire en fonction de la durée d'utilisation estimée des différentes catégories d'immobilisations.

Les durées sont les suivantes :

Constructions : de 14 à 40 ans

Matériel et outillage : de 2 à 10 ans

Matériel de transport : de 5 à 10 ans

Matériel et mobilier de bureau et informatique : de 3 à 10 ans

Les immobilisations en cours de construction au 31 décembre 2008 sont comptabilisées en immobilisation en cours. La valorisation des travaux est effectuée d'après les situations des entreprises au 31/12/2008, acceptées par l'architecte et le maître d'ouvrage délégué, et parvenues avant la clôture des opérations de bilan.

Les stocks de matières premières, de petites fournitures et d'emballages inscrits au bilan sont évalués suivant la méthode "premier entré, premier sorti".

La valeur brute des marchandises et approvisionnements comprend le prix d'achat et les frais accessoires.

Les créances clients sont évaluées à leur valeur nominale. La dépréciation de ces créances est déterminée sur la base des risques identifiés.

Les valeurs mobilières de placement sont évaluées selon la méthode FIFO.
Une provision pour dépréciation est constituée lorsque la valeur du placement est inférieure à la valeur comptable.

Les comptes de l'Organisme Gestionnaire traduisent l'activité de la formation continue.

La méthode de calcul de la subvention de fonctionnement de la Région a été modifiée à partir de l'établissement des comptes financiers 2006. Le résultat de l'Organisme Gestionnaire (activité de formation continue) est pris en compte dans le calcul de la subvention Région et est donc réparti entre les CFA.

Le Conseil Régional intervenant en dernier financeur, plafonne la subvention de fonctionnement de l'apprentissage (pour un budget constant) à l'équilibre des comptes, après déduction des éventuels excédents dégagés par la formation continue, les secteurs publics et les activités de transport, d'hébergement et de restauration.

La subvention de fonctionnement du CCCA est répartie entre Aix et Marseille Une subvention spécifique a été attribuée à Arles.

La méthode d'estimation de la provision pour départ retraite a été modifiée sur cet exercice comptable afin d'intégrer au montant brut de l'indemnité de départ retraite les charges fiscales et sociales inhérentes

De plus un coefficient pondérateur a été appliqué en fonction de l'âge du salarié :

Age	% de pondération
< 30 ans	100 %
de 30 à 39 ans	70 %
de 40 à 49 ans	30 %
≥ 50 ans	0 %

Les tableaux ci-dessous précisent les conséquences de ce changement :

Provision estimée avec l'ancienne méthode :

Aix	Arles	Marseille	BTP Formation
184 842	12 906	173 024	370 772

Provision calculée sur l'exercice 2008 :

Aix	Arles	Marseille	BTP Formation
237 520	13 653	213 143	464 316

Soit une augmentation de la provision de 93 544 €.

2. INFORMATIONS RELATIVES AU BILAN

2.1 Actif

2.1.1 Etat des immobilisations et des amortissements

2.1.1.a. Etat des immobilisations :

IMMOBILISATIONS		Valeur brute en début d'exercice	Augmentations	Diminutions	Valeur brute en fin d'exercice
Immobilisations incorporelles		102 425	87 985	0	190 410
Terrains et agencements		1 396 640	0	0	1 396 640
Constructions	Sur sol propre	17 983 352	9 218 479	0	27 201 831
	Sur sol d'autrui	0	0	0	0
	Installations générales	649 098	122 540	0	771 637
Installations techniques		1 946 007	600 612	0	2 546 619
Autres	Agencements	97 144	0	0	97 144
	Matériel de transport	115 947	0	0	115 947
Immobilisations Corporelles	Matériel de bureau, informatique, mobilier	487 909	109 243	1 681	595 471
	Emballages récupérables et divers	170 785	2 667	0	173 452
Immobilisations corporelles en cours		3 883 441	5 324 584	9 204 796	3 229
Avances et acomptes		0	0	0	0
Prêts et autres immobilisations financières		16 651	2 295	6 363	18 946
TOTAL		26 849 397	15 468 406	9 206 476	33 111 327

2.1.1.b. Etat des amortissements : situation et mouvements de l'exercice

IMMOBILISATIONS AMORTISSABLES		Montant en début d'exercice	Dotation de l'exercice	Diminutions	Montant en fin d'exercice
Immobilisations incorporelles		86 993	36 184	0	123 177
Terrains et agencements		4 364	0		4 364
Constructions	Sur sol propre	3 264 589	670 167	0	3 934 756
	Sur sol d'autrui	0	0	0	0
	Installations générales	233 389	48 655	0	282 044
Installations techniques		1 286 918	168 688	0	1 455 606
Autres	Agencements	69 343	3 975	0	73 317
	Matériel de transport	72 000	13 810	0	85 810
Immobilisations Corporelles	Matériel de bureau et informatique, mobilier	369 857	63 524	1 681	431 700
	Emballages récupérables et divers	135 110	20 345	0	155 455
TOTAL		5 522 563	1 025 347	1 681	6 546 229

2.1.2. Etat des échéances des créances :

Etat des créances	Montant brut	A 1 an au plus	A plus d'un an
Prêts	15 579	0	15 579
Autres immobilisations financières	3 367	2 295	1 072
Clients douteux ou litigieux	3 174	0	3 174
Autres créances clients	131 798	117 929	13 870
Personnel & comptes rattachés	2 150	2 150	0
Sécurité sociale & autres organismes sociaux	3 906	3 906	0
Etat & autres collectivités publiques : subventions Région/ Etat	2 322 714	1 575 750	746 964
Etat & autres collectivités publiques : subventions CCCA-BTP et autres	146 868	120 074	26 794
Etat & autres collectivités publiques : subventions travaux/équipements à recevoir	4 561 830	4 561 830	0
Débiteurs divers	91 690	91 690	0
Charges constatées d'avance	34 043	34 043	0
TOTAL	7 317 120	6 508 771	808 350

2.1.3 Détail des charges constatées d'avance :

Nature Charge	Compte charge	Montant
Electricité	606110	2 131
Fournitures administratives	606410	92
Fournitures et petits matériels pédagogiques (Aides aux premiers équipements des apprentis)	60676	5 277
Fournitures non stockables examen	606910	6 278
Location matériel de bureau	613620	1 998
Location matériel de reproduction des cours	613630	446
Location matériel de reproduction (administration)	613640	163
Contrats de maintenance : immobilier	615610	2 114
Contrats de maintenance : autres	615611	11 286
Documentation générale	618100	747
Documentation CRAF	618200	691
Honoraires	622600	1
Annonces et insertions	623100	658
Publications	623400	1 256
Télécommunications	626200	273
Charges foyer socio-éducatif	658510	632
TOTAL		34 043

2.1.4 Détail des produits à recevoir :

Nature Produit	Compte produit	Montant
Subvention équipement Région	441120	1 149 718
Subvention travaux Région	441125	2 703 743
Subvention CCCA travaux	441835	563 035
Subvention CCCA équipement	441836	145 335
Autres charges de personnel	648088	5 244
Formation Responsable chantier	706125	2 548
Remboursement GFC	758100	8 597
Frais de gestion	758500	17 006
Aides forfaitaires	791200	1 322
TOTAL		4 596 548

2.2 Passif

2.2.1 Réserves :

	Montant au début de l'exercice	Augmentation	Diminution	Montant à la fin de l'exercice
Réserves affectées utilisées	218 827	0	0	218 827
Résultat créditeur en instance	0			
Report à nouveau (1)	-46 964		- 4 856	-42 108

(1) modification subvention définitive accordée par la Région en 2007 : 4 856

2.2.2. Etat des provisions :

Nature des provisions	Montant en début d'exercice	Dotations de l'exercice	Diminutions	Montant en fin d'exercice
Provisions pour litiges	14 541	0	0	14 541
Provisions pour procès	64 000	183 076	64 000	183 076
Provisions pour retraites	405 625	65 808	7 118	464 315
Total provisions pour risques & charges	484 167	248 884	71 118	661 933
Provisions pour dépréciation des stocks	0	0	0	0
Provisions pour dépréciation des comptes clients	3 411	0	400	3 011
Autres provisions pour dépréciation	0	0	0	0
Total provisions pour dépréciations	3 411	0	400	3 011
Total général	487 577	248 884	71 518	664 944
Dont d'exploitation		248 884	71 518	
Dont financières				
Dont exceptionnelles				

2.2.3 Etat des échéances des dettes :

Etat des dettes	Montant brut	A 1 an au plus	A plus d'un an
Emprunts & dettes auprès des établissements de crédit : à 2 ans maximum à l'origine	7 405 913	7 405 913	0
Emprunts & dettes auprès des établissements de crédit : à plus de 2 à l'origine	0	0	0
Emprunts & dettes financières diverses	0	0	0
Fournisseurs & comptes rattachés	839 718	835 647	4 070
Personnel & comptes rattachés	400 255	400 255	0
Sécurité sociale & autres organismes sociaux	615 004	615 004	0
Etat & autres collectivités publiques : impôts/bénéfices	0	0	0
Etat & autres collectivités publiques : subventions Région/ Etat	1 315 347	1 315 347	0
Etat & autres collectivités publiques : subventions CCCA-BTP	1 118 844	1 118 844	0
Etat & autres collectivités publiques : autres impôts & taxes assimilés	34 908	34 908	0
Dettes sur immobilisations & comptes rattachés (1)	537 744	274 054	263 690
Autres dettes	195 509	195 509	0
Produits constatés d'avance	56 177	56 177	0
TOTAL	12 519 418	12 251 658	267 760

(1) emprunt SDAPP contracté en 2001 pour un montant de 320 142,94 dont la dernière échéance de remboursement aura lieu en 2036.

2.2.4 Détail des charges à payer

Nature Charge	Compte charge	Montant
Construction	238300	225 138
IJSS à reverser	438700	2 858
Matière d'œuvres atelier IS/IT	601264	48
Electricité	606110	4 488
Eau	606120	5 839
Gaz	606130	7 153
Fournitures d'entretien	606310	100
Petit matériel de bureau	606380	100
Fourniture pédagogique EPS	606707	100
Fournitures et petits matériels pédagogiques (Aides aux premiers équipements des apprentis)	60676	6 522
Entretien matériel repro. cours	615530	2 343
Entretien matériel repro. Administratif	615540	3 171
Documentation CRAF	618200	66
Honoraire	622600	5 023
Annonces et insertion	623100	1 017
Liaison CFA Entreprise	624500	1 549
Transport – remboursement. demi pensionnaire	624610	151 263
Transport – remboursement. Interne	624615	7 292
Voyage et déplacement	625100	753
Déplacement administrateurs	625110	1 287
Réception	625700	35
Frais postaux	626100	4 691
Téléphone	626200	1 350
Formation professionnelle - frais de formation	628210	1 670
Formation professionnelle – frais de déplacement	628220	949
Hébergement apprentis	628550	1 554
Traiteur restauration apprentis	628611	28 248
Charges fiscales sur congés payés	631882	26 043
Autres impôts locaux	635130	2 463
Agefiph	637100	10 487
Congés payés et primes	641282	371 993
Charges sociales sur congés payés	648082	169 622
Autres charges financières	668100	6
Charges sur exercices antérieurs	672100	684
TOTAL		1 045 905

2.2.5 Détail des produits constatés d'avance :

Nature Produit	Compte produit	Montant
Location matériel de reproduction des cours	613630	33 706
Location matériel de reproduction administrative	613640	22 471
TOTAL		56 177

2.2.6 Fonds dédiés :

N° Compte bilan	Financier	Objet	Montant début exercice	Affectation	Reprise	Montant fin exercice
194200	CCCA- BTP	Fiche de présentation apprentissage au féminin	3 000		3 000	0
194200	CCCA- BTP	Chartre graphique	2 000			2 000
194200	CCCA- BTP	Stand petit enrouleur		950		950
194500	CR	Plan régional pour l'emploi Cfa Marseille	8 000	0	8 000	0
194500	CR	Plan régional pour l'emploi Cfa Marseille		4 000		4 000
194500	CR	Formation Y PAREO		473		473
SOUS-TOTAL 1		MARSEILLE	13 000	5 423	11 000	7 423
194200	CCCA- BTP	Fiche de présentation apprentissage au féminin	3 000		3 000	0
194200	CCCA- BTP	Stand petit enrouleur		950		950
194500	CR	Formation Y PAREO		473		473
SOUS-TOTAL 2		AIX-EN-PROVENCE	3 000	1 423	3 000	1 423
194200	CCCA- BTP	Fiche de présentation apprentissage au féminin	3 000		3 000	0
194200	CCCA- BTP	Visuels : présentoir déroulant	2 900			2 900
194200	CCCA- BTP	Stand petit enrouleur		1 445		1 445
194500	CR	Formation Y PAREO		473		473
SOUS-TOTAL 3		ARLES	5 900	1 918	3 000	4 818
194500	CR	Plan régional pour l'emploi Organisme gestionnaire	3 000	0	3 000	0
194500	CR	Plan régional pour l'emploi Organisme gestionnaire	0	1 500		1 500
SOUS-TOTAL 4		OG	3 000	1 500	3 000	1 500
TOTAL – BTP FORMATION			24 900	10 264	20 000	15 164

2.2.7 Subventions d'investissements :

Comptes	Montant au début de l'exercice	Augmentation	Diminution	Montant à la fin de l'exercice
131000 Subventions Aix	11 444 725	206 040	1 681	11 649 085
131000 Subventions Marseille	10 837 059	36 671		10 873 730
131000 Subventions Arles	3 813 604	5 966 872		9 780 476
TOTAL	26 095 388	6 209 583	1 681	32 303 290
139000 Subventions d'investissement inscrites au résultat Aix	3 101 244	498 926	20 085	3 580 085
139000 Subventions d'investissement inscrites au résultat Marseille	2 332 301	395 868	1 213	2 726 955
139000 Subventions d'investissement inscrites au résultat Arles	0	130 553	4 225	126 326
TOTAL	5 433 544	1 025 347	25 523	6 433 368
QP matériel non subventionné		- 25 523		
Sorties d'immobilisations		1 681		
777100 QP subventions d'investissements rapportée au résultat		1 001 504		

3. INFORMATIONS RELATIVES AU COMPTE DE RESULTAT

3.1 Résultat par établissement :

Aix	Marseille	Organisme Gestionnaire	Arles	BTP FORMATION
-35 497	-24 956	60 453	0	0

3.1.1 Résultat financier par établissement :

Aix	Marseille	Organisme Gestionnaire	Arles	BTP FORMATION
-371	-787	0	-22	-1 180

Dont autres charges financières :

430	846	0	22	1 298
-----	-----	---	----	-------

3.1.2 Résultat exceptionnel par établissement :

Aix	Marseille	Organisme Gestionnaire	Arles	BTP FORMATION
468 318	435 876	0	126 193	1 030 387

Dont quote-part des subventions d'investissement virée au résultat :

480 522	394 655	0	126 328	1 001 505
---------	---------	---	---------	-----------

4. AUTRES INFORMATIONS

4.1 Effectifs au 31/12/2008 :

Aix	Marseille	Organisme Gestionnaire	Arles	BTP FORMATION
57	53	6	14	130

4.2 DIF (heures au 31/12/08)

Aix	Marseille	Organisme Gestionnaire	Arles	BTP FORMATION
4 081	3 835	410	487	8 814

4.3 Convention :

Des conventions quinquennales régissent les relations entre la Région et les CFA.

Les conventions signées par BTP FORMATION pour 2007-2011 ont été validées par le Conseil Régional PACA

Cette convention précise que le montant de la subvention prévisionnelle retenue au titre de l'exercice de l'année en cours ne préjuge pas du montant définitif de la subvention qui sera arrêté après étude des comptes financiers transmis et après une négociation avec les centres, en visant l'équilibre.

4.4 Honoraires des commissaires aux comptes :

Les honoraires des commissaires aux comptes pour 2008 s'élèvent à 19 375,20 €.

Cette charge a été enregistrée dans la comptabilité de l'organisme gestionnaire en cours d'année et a été intégrée en fin d'année dans la comptabilité de chaque CFA au prorata du nombre d'heures apprentis ; elle est donc incluse dans le total du compte 658100 (charges de l'organisme gestionnaire).

DEUXIEME PARTIE
CFA AIX LES MILLES
BILAN AU 31 DECEMBRE 2008

DETAIL:

	<u>page</u>
Bilan actif	35
Bilan passif	36
Compte de résultat	37
Détail du bilan actif	39
Détail du bilan passif	42
Détail du compte de résultat	45

	Exercice N 31/12/2008			Exercice N-1 31/12/2007
	BRUT	AMORTISSEMENTS ET PROVISIONS	NET	NET
IMMOBILISATIONS INCORPORELLES				
Frais d'établissement				
Concessions, Brevets et droits similaires	105 358	-77 581	27 777	14 528
Autres immobilisations incorporelles				
Avances et acptes sur immob. incorporelles				
IMMOBILISATIONS CORPORELLES				
Terrains	113 422		113 422	113 422
Agencement Aménagement Terrain	4 364	-4 364		
Constructions	10 340 519	-2 444 985	7 895 534	8 052 744
Installations tech. Matériel et outill. ind.	1 038 237	-809 146	229 091	249 931
Autres immobilisations corporelles	486 168	-365 074	121 094	140 322
Immobilisations en cours				72 387
Avances et acomptes				
IMMOBILISATIONS FINANCIERES				
Autres titres immobilisés				
Prêts	9 672		9 672	9 672
Autres immobilisations financières	686		686	578
TOTAL I	12 098 425	-3 701 150	8 397 275	8 653 584
STOCKS				
Matières premières, approvisionnements	26 570		26 570	30 511
Avances et acptes versés sur commandes				
CREANCES				
Clients et comptes rattachés	92 170	-3 011	89 159	27 453
Autres créances	6 601 051		6 601 051	6 158 800
VMP + Livret d'Épargne	2 706		2 706	2 642
Disponibilités	675		675	55 171
Charges constatées d'avance	12 076		12 076	25 519
TOTAL II	6 735 248	-3 011	6 732 237	6 300 095
Charges à répartir sur plusieurs exercices (III)				
TOTAL GENERAL (I + II + III)	18 833 673	-3 704 161	15 129 513	14 953 679

PASSIF	Exercice N 31/12/2008	Exercice N-1 31/12/2007
RESERVES		
Réserves affectées aux invest. autofinancés	218 827	218 827
Réserves affectées utilisées		
REPORT A NOUVEAU	-76 747	-57 195
RESULTAT DE L'EXERCICE (Bénéfice ou perte)	35 497	24 408
Subventions d'investissement	8 069 000	8 343 481
TOTAL I	8 175 582	8 480 705
PROVISIONS POUR RISQUES ET CHARGES		
Provisions pour risques	357 009	277 503
Provisions pour charges		
TOTAL II	357 009	277 503
FONDS DEDIES		
Sur subventions de fonctionnement	1 423	3 000
Sur autres ressources		
TOTAL III	1 423	3 000
DETTES FINANCIERES		
Emprunts et dettes auprès d'établissements de crédit	5 073 236	4 560 504
Emprunts et dettes financières diverses		
Avances et acomptes reçus sur commandes en cours		
DETTES D'EXPLOITATION		
Dettes fournisseurs et comptes rattachés	251 006	197 581
Dettes fiscales et sociales	1 092 420	1 235 500
Dettes sur immobilisations et comptes rattachés		
Autres dettes	122 658	198 825
Produits constatés d'avance	56 177	60
TOTAL IV	6 595 497	6 192 470
TOTAL GENERAL (I + II + III + IV + V)	15 129 513	14 953 679

	Exercice N 31/12/2008	Exercice N-1 31/12/2007
PRODUITS D'EXPLOITATION		
Production vendue de Biens	3 209	2 598
Production vendue de Services	76 009	123 129
Subventions d'exploitation	4 230 390	3 893 931
CHIFFRE D'AFFAIRES NET	4 309 608	4 019 657
Production immobilisée	71 118	34 299
Reprises sur amortissements et provisions	3 782	14 741
Transferts de charges d'exploitations	63 249	71 656
Autres produits		
TOTAL DES PRODUITS D'EXPLOITATION (I)	4 447 756	4 140 354
CHARGES D'EXPLOITATION (2)		
Achats de matières premières et autres approvisionnements	214 400	237 027
Variation de stock (matières premières et autres approvisionnements)	3 941	9 910
Autres achats et charges externes	1 262 271	1 245 750
Impôts, taxes et versements assimilés	116 356	112 454
Salaires et traitements	1 789 622	1 714 667
Charges sociales	827 500	771 984
Dotations d'exploitation		
Sur immobilisations : dotations aux amortissements	493 406	486 297
Sur immobilisations : dotations aux provisions		
Sur actif circulant : dotations aux provisions		
Pour risques et charges : dotations aux provisions	150 624	
Autres charges	94 660	70 743
TOTAL DES CHARGES D'EXPLOITATION (II)	4 952 778	4 648 832
1- RESULTAT D'EXPLOITATION (I - II)	-505 021	-508 478
PRODUITS FINANCIERS		
Produits autres valeurs mobilières et créances de l'actif immobilisé		
Autres intérêts et produits assimilés	59	109
Reprises sur provisions et transferts de charges		
Différences positives de change		
Produits nets sur cessions de valeurs mobilières de placement		
TOTAL III	59	109

	Exercice N 31/12/2008	Exercice N-1 31/12/2007
CHARGES FINANCIERES		
Dotations aux amortissements et aux provisions		
Intérêts et charges assimilées (4)	430	974
Différences négatives de change		
Charges nettes sur cessions de valeurs mobilières de placement		
TOTAL IV	430	974
2 - RESULTAT FINANCIERS (III - IV)	-371	-864
3 - RESULTAT COURANT AVANT IMPOTS (I - II + III - IV)	-505 392	-509 343
PRODUITS EXCEPTIONNELS		
Produits exceptionnels sur opérations de gestion	13 817	10 981
Produits exceptionnels sur opération en capital	481 122	471 683
Reprises sur provisions et transferts de charges		
TOTAL V	494 939	482 664
CHARGES EXCEPTIONNELLES		
Charges exceptionnelles sur opération de gestion	21 100	1 729
Charges exceptionnelles sur opérations en capital		
Dotations exceptionnelles aux amortissements et aux provisions	5 520	
TOTAL VI	26 620	1 729
3 - RESULTAT D'EXCEPTIONNEL (V - VI)	468 318	480 934
Impôts sur les bénéfices (VII)		
Report des ressources non utilisées des exercices antérieurs (VIII)	3 000	7 000
Engagements à réaliser sur ressources affectées (IX)	1 423	3 000
TOTAL PRODUITS (I + III + V + VII)	4 945 754	4 630 127
TOTAL DES CHARGES (II + IV + VI + VII + IX)	4 981 251	4 654 535
4 - BENEFIGE OU PERTE (total des produits - total des charges)	-35 497	-24 408

ACTIF		Exercice N 31/12/2008	Exercice N-1 31/12/2007
ACTIF IMMOBILISE			
IMMOBILISATIONS INCORPORELLES			
<i>CONCESSIONS, BREVETS ET DROITS SIMILAIRES</i>			
20500000	PROGRAMMES INFORMATIQUE	105 358	72 684
28050000	AMORT. PROGRAMME INFORMATIQUE	-77 581	-58 156
		27 777	14 528
IMMOBILISATIONS CORPORELLES			
<i>TERRAINS</i>			
21170000	TERRAIN ACQUIS	113 422	113 422
21270000	AGENCEMENT AMENAGEMENT TERRAIN	4 364	4 364
28120000	AMORT. AGENCT. TERRAIN	-4 364	-4 364
		113 422	113 422
<i>CONSTRUCTIONS</i>			
21310000	CONSTRUCTION	10 340 519	10 152 393
21410000	CONSTRUCTION SUR SOL D'AUTRUI		
28130000	AMORT. CONSTRUCTION	-2 444 985	-2 099 649
28140000	AMORT. CONSTRUCTION SUR SOL D'AUTRUI		
		7 895 534	8 052 744
<i>INSTALLATIONS TECHNIQUES MATERIEL ET OUTILLAGE INDUSTRIEL</i>			
21530000	INSTALLATION TECHNIQUE PEDAGOG	65 709	65 709
21540000	MATERIEL OUTILLAGE PEDAGOGIQUE	886 572	847 136
21550000	MOBILIER PEDAGOGIQUE	85 956	76 319
28150000	AMORT. INSTALLATION TECHNIQUE	-809 146	-739 234
		229 091	249 931
<i>AUTRES IMMOBILISATIONS CORPORELLES</i>			
21810000	INSTALLATION AMENAGEMENT DIVERS	84 652	84 652
21820000	MATERIEL DE TRANSPORT	77 265	77 265
21830000	MATERIEL DE BUREAU & INFORMATIQUE	232 347	187 813
21840000	MOBILIER DE BUREAU	84 518	85 709
21880000	AUTRE MATERIEL ET OUTILLAGE	7 386	7 386
28181000	AMORT. INSTALL. AMEN. DIVERS	-70 185	-67 044
28182000	AMORT. MATERIEL TRANSPORT	-64 558	-53 299
28183000	AMORT. MATERIEL BUREAU INFORMATIQUE	-190 795	-149 323
28184000	AMORT. MOBILIER BUREAU	-32 769	-26 272
28188000	AMORT. AUTRE MATERIEL OUTILLAGE	-6 766	-6 565
		121 094	140 322

ACTIF		Exercice N 31/12/2008	Exercice N-1 31/12/2007
<i>IMMOBILISATIONS EN COURS</i>			
23100000	IMMOB. EN COURS		72 387
23800000	IMMOBILISATION ACOMPTE		
			72 387
<i>IMMOBILISATIONS FINANCIERES</i>			
<i>PRETS</i>			
27430000	PRETS AU PERSONNEL	9 672	9 672
27480000	PRET SUR EFFORT CONSTRUCTION	9 672	9 672
<i>AUTRES IMMOBILISATIONS FINANCIERES</i>			
27530000	DEPOT ET CAUTIONNEMENT	686	578
		686	578
	TOTAL	8 397 275	8 653 584
ACTIF CIRCULANT			
<i>STOCKS ET EN COURS</i>			
<i>MATIERES PREMIERES, APPROVISIONNEMENTS</i>			
31210000	STOCK GENERAL	26 570	30 511
3900000	PROV DEPRECIATION STOCK		
		26 570	30 511
<i>CREANCES</i>			
<i>CLIENTS ET COMPTES RATTACHES</i>			
41100000	CLIENTS	88 996	27 289
41600000	CLIENTS DOUTEUX	3 174	3 174
41810000	CLIENTS FACTURES A ETABLIR		
49100000	PROVISIONS CREANCES DOUTEUSES	-3 011	-3 011
		89 159	27 453
<i>AUTRES CREANCES</i>			
18100000	COMPTE LIAISON ORGANISME DE GESTION	110 476	
18100200	COMPTE LIAISON CFA MARSEILLE	4 551 231	3 776 143
18100300	COMPTE LIAISON CFA ARLES	259 654	687 117
40100000	FOURNISSEURS DEBITEURS	228	2 524
40400000	FOURNISSEURS DEBITEURS IMMO	46 495	113 339

ACTIF		Exercice N 31/12/2008	Exercice N-1 31/12/2007
42190000	PERSONNEL REMUNERATIONS DUES	190	370
4222000	COMITE D'ENTREPRISE ET APAS		
42520000	AVANCE ET ACPTES PERSONNEL	10	
42710000	PERSONNEL OPPOSITIONS		
4387000	INDEMN. JOURN. SECURITE SOCIALE	3 387	5
44111000	SUBVENTION ETAT EQUIPEMENT		
44112000	SUBV. EQUIPEMENT REGION		
44171300	SUBVENTION ETAT / EXAMEN		
44172100	SUBVENTION REGION FONCTIONNEMENT	1 001 706	582 851
44172400	SUBVENTION REGION C.P.A.		-2 711
44172800	SUBVENTION REGION DIVERS	6 732	12 259
44183000	SUBVENTION FONCT. CCCA + TAXE APPR.		
44183500	SUBVENTION CCCA TRAVAUX		
44183600	SUBVENTION CCCA EQUIPEMENT		
44183900	CCCA AMELIORATION QUALITE	50 098	34 303
44183800	CCCA FACTURATION/SUBVENTION		
44188800	AUTRES SUBVENTION	12 894	12 894
44870000	SUBV A RECEVOIR REGION & CCCA	552 145	923 213
46700000	AUTRES TIERS DEBITEURS		
46870000	PRODUITS A RECEVOIR	5 806	16 492
		6 601 051	6 158 800
<i>DISPONIBILITES</i>			
50800000	VALEURS MOBILIERES DE PLACEMENT + LIVRET EPARGNE	2 706	2 642
51870000	INTERETS COURUS	59	109
51210000	BANQUES(BPPC, SG)	410	53 095
51400000	C.C.P.		
53100000	CAISSE	205	1 966
		3 380	57 813
<i>COMPTES DE REGULARISATION</i>			
<i>CHARGES CONSTATEES D'AVANCE</i>			
48610000	CHARGES CONSTATEES D'AVANCE	12 076	25 519
		12 076	25 519
	TOTAL II	6 732 237	6 300 095
<i>CHARGES A REPARTIR SUR PLUSIEURS EXERCICES</i>			
48180000	CHARGES A ETALER		
	TOTAL III		
	TOTAL GENERAL (I + II + III + IV + V)	15 129 513	14 953 679

PASSIF	Exercice N 31/12/2008	Exercice N-1 31/12/2007
CAPITAUX PROPRES		
<i>RESERVES AFFECTEES AUX INVESTISSEMENTS RESERVES INVESTISSEMENTS REALISES</i>	218 827	218 827
<i>REPORT A NOUVEAU</i>		
11000000 REPORT A NOUVEAU CREDITEUR	22 998	22 998
11910000 REPORT A NOUVEAU DEBITEUR	-99 745	-80 193
	142 080	161 632
<i>RESULTAT DE L'EXERCICE (Bénéfice ou perte)</i>	-35 497	-24 408
<i>SUBVENTIONS D'INVESTISSEMENT</i>		
13111000 SUBVENTION EQUIPEMENT SUR IMMOBS EN COURS	671 437	671 437
13111000 SUBVENTION EQUIPEMENT ETAT	4 500 587	4 379 861
13121000 SUBVENTION EQUIPEMENT REGION	11 730	11 730
13171000 SUBVENTION EQUIPEMENT COLL. PUB	14 593	14 593
13181000 SUBV. TAXE D'APPRENTISSAGE	112 991	112 991
13183000 SUBV. CCCA CONSTRUCTION INITIAL	4 965 030	4 919 159
13183500 SUBV. CCCA TRAVAUX	757 686	719 923
13183600 SUBV. CCCA EQUIPEMENT	615 032	615 032
13185000 SUBV. ANT. A.G. 13.07.90 NON AMOR	-3 580 085	-3 101 244
13900000 REPRISE SUBV. SUR AMORTISSEMENT	8 069 000	8 343 481
TOTAL I	8 175 582	8 480 705
PROVISIONS POUR RISQUES ET CHARGES		
<i>PROVISIONS POUR RISQUES</i>		
15110000 PROVISION POUR LITIGES	14 541	14 541
15180000 PROVISION POUR RISQUE & CHARGE	104 949	64 000
15182000 PROV. DEPART EN RETRAITE	237 520	198 962
	357 009	277 503
<i>PROVISIONS POUR CHARGES</i>		
15721000 GROSSES REPARATIONS CCCA		
15722000 PROVISIONS GROSSES REPARATIONS		
TOTAL II	357 009	277 503

PASSIF	Exercice N 31/12/2008	Exercice N-1 31/12/2007
FONDS DEDIES		
<i>SUR SUBVENTIONS DE FONCTIONNEMENT</i>		
19420000 FONDS DEDIES CCCA - AMELIORATION QUALITE	950	3 000
19430000 FONDS DEDIES CCCA - AUTRES SUBVENTIONS		
19450000 FONDS DEDIES REGION - AUTRES SUBVENTIONS	473	
	1 423	3 000
<i>SUR AUTRES RESSOURCES</i>		
TOTAL III	1 423	3 000
DETTES		
DETTES FINANCIERES		
<i>EMPRUNTS ET DETTES AUPRES D'ETABLISSEMENTS DE CREDIT</i>		
51200000 BANQUE/CCP	5 073 236	4 560 504
	5 073 236	4 560 504
DETTES D'EXPLOITATION		
<i>DETTES FOURNISSEURS ET COMPTES RATTACHES</i>		
40100000 FOURNISSEURS	251 006	197 581
	251 006	197 581
DETTES FISCALES ET SOCIALES		
42110000 PERSONNEL REMUNERATIONS DUES	101	
42200000 A.P.A.S.+C E	20 159	8 749
42250000 MEDECINE DU TRAVAIL	2 933	2 895
42520000 ACOMPTE ET AVANCE AU PERSONNEL		
42820000 PROV. CONGE PAYE ET PRIMES	196 317	204 308
43110000 URSSAF	82 109	82 438
43702000 MUTUELLE		
43703000 PRO.BTP etam	70 525	61 691
43703100 PRO BTP CADRES		7 502
43704000 ASSEDIC	12 457	12 494
43730000 FORMATION CONTINUE	10 951	7 977
43740000 EFFORT CONSTRUCTION	6 869	7 602
43820000 PROV. CHARGES SOCIALES / CP + PRIME	90 115	94 437
43860000 CHARGES A PAYER ETAT	8 745	8 980
43870000 INDEMN. JOURN. SECURITE SOCIALE		
44110000 SUBVENTION EQUIPEMENT ETAT / REGION	207 461	276 433

PASSIF		Exercice N 31/12/2008	Exercice N-1 31/12/2007
44172100	SUBVENTION REGION FONCTIONNEMENT		
44172300	SUBV. REGION PACA C.P.A.	6 296	
44172800	SUBVENTION REGION DIVERS		
44183300	SUBVENTION CCCA RENOUVELLEMENT EQPTS	425	39 027
44183400	SUBVENTION CCCA DOT. FORFAITAIRE		
44183500	SUBVENTION CCCA TRAVAUX	110 218	156 089
44183700	SUBVENTION CCCA GROSSE REPARATION	208 782	208 782
44183800	SUBVENTION CCCA SERVICES FACT	4 968	1 906
44198100	TAXE D'APPRENT. RECUE D'AVANCE		
44198300	AVANCE SUR SUBV. CCCA	37 000	37 000
44720000	TAXE SUR SALAIRE	3 094	3 636
44820000	PROV. CHARGE FISCALE / CP + PRIME	12 896	13 554
44860000	CHARGES A PAYER ETAT		
		1 092 420	1 235 500
DETTES SUR IMMOBILISATIONS ET COMPTES RATTACHES			
16850000	AUTRES EMPRUNTS ET DETTES SUR IMMOBILISATIONS		
40400000	FOURNISSEUR D'IMMOBILISATION		
AUTRES DETTES			
18100000	COMPTE DE LIAISON O.G		127 392
18100200	COMPTE DE LIAISON MARSEILLE		
18100300	COMPTE DE LIAISON ARLES		
41100000	CLIENTS CREDITEURS		
46760100	TIERS CONCERNES		
46765000	AUTRES TIERS CONCERNES		
46768800	DIVERS		
46860000	CHARGES A PAYER	122 658	71 433
47150000	T.A. RECU POUR LE CCCA		
		122 658	198 825
COMPTES DE REGULARISATION		56 177	60
TOTAL IV		6 595 497	6 192 470
TOTAL GENERAL (I + II + III + IV)		15 129 513	14 953 679

	Exercice N 31/12/2008	Exercice N-1 31/12/2007
PRODUIT D'EXPLOITATION		
<i>PRODUCTION VENDUE DE BIENS</i>		
70110000 VENTES PRODUITS FABRIQUES	3 209	2 598
70310000 VENTES PRODUITS RESIDUELS		
	3 209	2 598
<i>PRODUCTION VENDUE DE SERVICES</i>		
70611000 FORMATION CONTINUE (insertion prof...)		
70612000 PRESTATION FORMAT. (Ccca+coffreur banch+cram...)		
70615000 PRESTATION AUTRES FORMA(eccp feder btp 13...)		
70621100 PARTICIP. REPAS APP. INTERNES	21 981	32 828
70621200 PARTICIP. REPAS APP. 1/2 PENS	22 858	46 557
70622100 PARTICIP. REPAS FC		
70622200 PARTICIP. REPAS C.P.A.		
70622500 PARTICIP. REPAS AUTRES STAGIAIRES		
70622800 PARTICIP. REPAS PERSONNEL	6 350	9 384
70622900 PARTICIP. REPAS COMMENSAUX EXT ET AUTRES	36	83
70651100 PARTICIP. HEBERG. APPRENTIS	11 067	16 880
70652100 PARTICIP. HEBERG. C.P.A.		
70652500 PARTICIP. HEBERG. STAGIAIRES AUTRES		
70652900 PARTICIP. HEBERG. COMMENSAUX EXT ET AUTRES		
70830000 LOCATIONS		
70840000 MISE A DISPOS DE PERSONNEL		
70850000 REPRODUCTION DE DOCUMENTS		
70888000 AVANTAGES EN NATURE	13 718	17 396
	76 009	123 129
TOTAL PRODUITS DE SERVICE	79 218	125 726
<i>SUBVENTIONS D'EXPLOITATION</i>		
74111300 SUBVENTION ETAT EXAMENS	27 041	26 029
74118000 SUBVENTION ETAT MANUEL SCOLAIR		
74180000 SUBVENTION ETAT EQUIPEMENTS		
74421000 SUBVENTION REGION FONCTIONNEMENT	2 429 852	2 197 610
74422000 SUBVENTION REGION REPAS	37 202	17 944
74423000 SUBVENTION REGION HEBERGEMENT	10 219	15 058
74424000 SUBVENTION REGION TRANSPORT	326 997	287 239
74428100 REGION REFORCT RENOV. APPRENT.		
74428400 SUBVENTION REGION C.P.A.		11 296
74428700 REGION GROSSES REPARATIONS		
74428800 REGION AUTRES SUBVENTIONS	76 300	80 325
74452000 APPRENTIS SECTEUR PUBLIC	36 495	44 250
74811000 SUBV. TAXE D'APPRENT. LOCALE	553 883	452 817
74812000 SUBV. TAXE D'APPRENT. CCCA	11 703	12 743
74831000 SUBV. CCCA FONCTIONNEMENT	618 600	638 423
74837000 CCCA GROSSES REPARATIONS		
74838200 SCE COMMUNICATION CCCA	5 150	6 000

		Exercice N 31/12/2008	Exercice N-1 31/12/2007
74838800	AUTRES SERVICES CCCA	4 161	11 741
74839000	CCCA AMELIORATION QUALITE	92 787	79 561
74850000	SUBV. REAFFECTEES PAR BTP FORMATION BDR		
74881000	SUBV. DIVERSES DU BATIMENT		
74888000	SUBVENTIONS DIVERSES		12 894
		4 230 390	3 893 931
<i>REPRISES SUR AMORT. ET PROV., TRANSFERTS DE CHARGES</i>			
78110000	REPRISE SUR AMMORTISSEMENTS		
78152000	REPRISE PROV. RISQUES EXPLOIT.	71 118	34 299
78153000	REP. PROV. RISQUES PATRIMOINE		
78173000	REPR. PROV. DEPR. DES STOCKS		
78174000	REPRISE PROV. DEPREC. CLIENTS		
79130000	REFACTURATION DE FRAIS		945
79180000	TRANSFERTS DE CHARGES	3 782	13 796
		74 899	49 040
<i>AUTRES PRODUITS</i>			
75810000	REMBT F.C. DU PERSONNEL	17 388	24 004
75820000	AUTRES PRODUITS DE GESTION COURANTE		
75850000	PARTICIPATION FRAIS DOSSIERS	32 175	35 193
75880000	AUTRES PRODUITS DE GESTION COURANTES	13 686	12 459
		63 249	71 656
TOTAL DES PRODUITS D'EXPLOITATION (1)		4 447 756	4 140 354
CHARGES D'EXPLOITATION			
<i>ACHATS DE MATIERES PREMIERES ET APPROVISIONNEMENTS</i>			
60126000	MAITRE OEUVRE ELECTRICITE	7 097	6 505
60126100	MAITRE D'OEUVRE MACONNERIE	29 213	26 988
60126300	BOIS	2 902	8 241
60126400	ENERGIE	46 675	59 528
60126500	METALLERIE	15 098	20 978
60126700	FINITION	10 475	7 849
60126900	TECHNIQUE		
60136000	PETIT OUT. ELECTRICITE	1 325	957
60136100	PETIT OUT. MAC. CARR. PLAT.	2 127	1 343
60136300	PETIT OUT. BOIS	1 131	703
60136400	PETIT OUT. PLOMBERIE	6 638	4 458
60136500	PETIT OUTILLAGE METALLERIE	1 547	3 190
60136700	PETIT OUTILLAGE FINITION	2 003	624
60136900	PETIT OUTILL. FORMAT. DIVERSES		
60151000	MAT. FOURN. EXAMENS	64 792	65 477
60172000	FOURN. RESTAURATION / HEBERGEMENT		
60173000	FOURN. PAPIER REPR. COURS	8 424	8 003
60222000	PRODUITS ENTRETIEN		
60223000	FOURNITURES ENSEIGN DIVERS	3 228	9 555
60225000	FOURNITURES BUREAU	11 726	12 628
		214 400	237 027

	Exercice N 31/12/2008	Exercice N-1 31/12/2007
<i>VARIATION DE STOCK (MATIERES PREMIERES ET APPROV.)</i>		
60310000 VARIATION DU STOCK	3 941	9 910
	3 941	9 910
<i>AUTRES ACHATS ET CHARGES EXTERNES</i>		
60411000 PRESTATION DE FORMATION		
60611000 E.D.F.	28 286	25 488
60612000 EAUX	13 653	5 381
60613000 GAZ	39 293	33 855
60614000 CARBURANTS	1 743	2 699
60615000 CHAUFFAGE	855	586
60631000 FOURNITURES D'ENTRETIEN	28	
60632000 PETIT MAT FOURNITURE DE CUISINE		
60635000 PETIT MOBILIER PEDAGOG. E.G.	1 790	
60636000 PETIT MOBILIER PEDAGOG. ATELIER		
60637000 PETIT MOBILIER PEDAGOG. CRAF	628	
60638000 PETIT MATERIEL ET MOBILIER DE BUREAU	6 905	3 343
60641000 FOURNITURES ADMINISTRATIVES	536	1 777
60670400 ENSEIGNEMENT GENERAL +TECHNO+CRAF+ EPS	4 469	2 239
60676000 ELECTRICITE	10 836	11 596
60676100 MACONNERIE	13 282	13 654
60676300 MENUISERIE	4 191	8 708
60676400 PLOMBERIE	33 495	27 154
60676500 METALLERIE	18 141	10 361
60676700 FINITION	4 989	4 119
60683000 FOURNIT.REPRODUCTIONS		
60686000 FOURNIT. D'INFIRMERIE	5 064	1 398
60687000 VETEMENT TRAVAIL	1 702	2 156
60689000 AUTRES FOURNITURES		
60691000 FOURN. NON STOCKEES EXAMENS	771	4 926
61332000 LOCATION CONSTRUCTION		
61351000 LOCATION MATERIEL PEDAGOGIQUE		777
61361000 LOCATION MATERIEL ET OUTILLAGE		412
61361500 LOCATION VEHICULE DE TRANSPORT		
61362000 LOCATION MATERIEL DE BUREAU	13 674	9 965
61363000 LOCATION PHOTOCOPIEUR	20 640	20 582
61410000 CH. LOCATIVE ET COPROPRIETE	4 173	4 070
61521200 ENTRET. ET REP. DES IMMEUBLES	39 381	49 074
61521300 GROSSES REPARATIONS		
61521400 NETTOYAGE DES LOCAUX et ESPACES VERTS	83 686	79 768
61551000 ENTRE. REPAR. MATERIEL OUTILLAGE	6 637	4 183
61551500 ENTRE. REPAR. MAT. AUTOMOBILE	598	4 098
61553000 ENTRE. REPAR. MATERIEL DE BUREAU ET REPRO	10 392	12 083
61556000 ENTRE. REPAR. MAT. CUISINE ET HEBERGEMENT		152
61561000 CONTRATS DE MAINTENANCE	27 737	24 369
61611000 INCENDIE DEGATS DES EAUX	8 697	8 697
61612000 VOL BRIS DE MACHINES	4 456	4 456
61641000 RESP. CIVILE ET INDIV. ACC.	2 516	2 516
61614000 VEHICULES AUTOMOBILES	2 227	2 227
61638000 ASSURANCES TRANSPORTS AUTRES BIENS + DIVERS	3 950	3 893
61661000 ASSURANCES A.T. C.P.A.		

		Exercice N 31/12/2008	Exercice N-1 31/12/2007
61710000	ETUDES ET RECHERCHES		
61810000	DOCUMENTATION GENERALE	123	442
61830000	DOCUMENTATION TECHN ET EG	3 043	1 687
61850000	FOURNITURES POUR SEMINAIRES	135	457
62111000	INTERIM ENSEIGNEMENT	12 420	2 888
62112000	INTERIM AUTRES PERSONNELS	761	12 579
62151000	PERSONNEL DE L'ORGANISME GESTIONNAIRE	209 452	208 592
62260000	HONORAIRES		
62262000	HONORAIRES DE FORMATION	1 561	
62271000	FRAIS D'ACTES ET CONTENTIEUX		
62282000	CONTROLE TECHNIQUE INSTALLAT.	4 769	5 429
62310000	PUBLICITE ANNONCE INSERTION		
62320000	COMMUNICATIONS RELATIONS PUBLIQUES	7 718	7 063
62330000	FOIRES ET EXPOSITIONS	88	638
62340000	PUBLICATIONS	7 695	1 001
62380000	DIVERS (DONS,POURBOIRES,..)		4 221
62430000	TRANSPORTS CFA ET ANNEXES		
62450000	LIAISON CFA ENTREPRISE	28 091	23 582
62461000	REMB TRANSP. DEMI-PENSIONNAIRES	132 076	104 227
62461500	REMB. TRANSP. INTERNES	15 426	19 989
62462000	TRANSP. COLLECTIF DEMI-PENSION.	155 342	128 321
62462500	TRANSP. COLLECTIF INTERNES	15 894	24 425
62481000	VOYAGES EDUCATIFS+echanges Européens	1 993	18 743
62482000	FRAIS DE DEBLAIEMENTS	22 941	20 608
62488000	TRANSPORTS DIVERS		80
62560000	DEPLAC. / MISSIONS & RECEPT.	10 408	11 792
62610000	PTT AFFRANCHISSEMENTS	17 983	20 944
62620000	PTT TELECOMMUNICATIONS	19 030	15 801
62820000	FRAIS PEDAGOG+SEJOUR. STAGES FPC	41 567	37 428
62830000	FRAIS REPRODUCTION EXTERIEURS		
62841000	FRAIS DE RECRUTEMENT PERSONNEL		2 735
62855000	HEBERGEMENT DES ELEVES	33 732	50 513
62861100	RESTAURATION DES ELEVES	95 157	121 310
62861200	INDEMN NUIITS INTERNES	4 173	6 350
62861300	REPAS STAGIAIRES FC		
62862000	RESTAURATION AUTRES		
62881000	FRAIS TAXE APPRENTISSAGE	765	3 137
62881500	TRAITEMENT INFORMATIQUE EXTER.		
62882000	FRAIS DE GARDIENNAGE		
62888000	AUTRES CHARGES DIVERSES	506	
		1 262 271	1 245 750
<i>IMPOTS, TAXES ET VERSEMENTS ASSIMILES</i>			
63110000	TAXE SUR SALAIRES	39 808	38 533
63188200	CHARGES FISCALES / CP + PRIME	-658	-2 738
63310000	TAXE SUR TRANSPORT	18 908	17 723
63320000	F.N.A.L.	8 823	8 289
63330000	FORMATION CONTINUE	29 182	28 224
63340000	EFFORT CONSTRUCTION	8 063	7 678
63500000	AUTRES IMPOTS	3 485	5 765
63710000	AGEFIPH + taxes diverses	8 745	8 980
		116 356	112 454

	Exercice N 31/12/2008	Exercice N-1 31/12/2007
SALAIRES ET TRAITEMENTS		
64100000 SALAIRES	1 340 327	1 270 955
64120000 CONGES PAYES	283 867	263 624
64128200 PROV. CONGE PAYE + PRIMES	-7 991	-38 906
64130000 PRIMES ET GRATIFICATIONS	151 477	148 353
64144000 INDEMN ET AVANT DIVERS	21 941	70 641
	1 789 622	1 714 667
CHARGES SOCIALES		
64510000 URSSAF	512 983	494 491
64533000 RETRAITE ETAM + AGFF	181 840	173 724
64533100 RETRAITE CADRE	18 672	18 937
64540000 ASSEDIC	73 898	71 080
64720000 COMITE D'ENTREPRISE	28 385	32 403
64740000 A.P.A.S.	1 793	1 689
64750000 MEDECINE DU TRAVAIL	11 599	10 893
64808200 PROV. CHARGES SOCIALES / CP + PRIMES	-4 323	-18 135
64808800 AUTRES FRAIS DE PERSONNEL	2 654	-13 098
	827 500	771 984
DOTATIONS D'EXPLOITATION		
SUR IMMOBILISATIONS : DOTATIONS AUX AMORTISSEMENTS		
68111000 DOTATION AMORT. INCORPORELLES		
68112000 DOTATION AMORT. CORPORELLES	493 406	486 297
68120000 DOT. AUX AMORT. CHARGES A ETALER		
	493 406	486 297
SUR ACTIF CIRCULANT : DOTATIONS AUX PROVISIONS		
68173000 PROV. DEPRECIATION STOCK		
68174000 PROV. DEPREC. CLIENTS		
POUR RISQUES ET CHARGES : DOTATIONS AUX PROVISIONS		
68152000 DOT. PROV. RISQUES EXPLOITATION		
68153000 PROVISION GROSSES REPARATIONS		
68154000 PROV. CCCA GROS ENTRETIENS		
68155000 DOT. PROV. DEPART RETRAITE	45 675	
68158000 AUTRES PROV. POUR RISQUES	104 949	
	150 624	
AUTRES CHARGES		
65410000 CREANCE DE L'EXERCICE	10	68
65440000 PERTES CREANCES IRRECOURVABLES	104	
65810000 CHARGES DIVERSES DE GESTION	89 506	62 611

	Exercice N 31/12/2008	Exercice N-1 31/12/2007
65850000 CHARGES FOYER SOCIO EDUC	5 040	8 064
	94 660	70 743
TOTAL DES CHARGES D'EXPLOITATION (II)	4 952 778	4 548 832
1 - RESULTAT D'EXPLOITATION (I - II)	-505 021	-508 478
PRODUITS FINANCIERS		
<i>AUTRES INTERETS ET PRODUITS ASSIMILES</i>		
767100000 PRODUITS NETS DE CESSION DES VMP	59	109
76810000 PRODUITS FINANCIERS	59	109
TOTAL DES PRODUITS FINANCIERS (III)	59	109
CHARGES FINANCIERES		
<i>INTERETS ET CHARGES ASSIMILEES</i>		
66100000 INTERETS BANCAIRES	430	974
66810000 CHARGES FINANCIERES	430	974
TOTAL DES CHARGES FINANCIERES (IV)	430	974
2 - RESULTAT FINANCIER (III - IV)	-371	-864
3 - RESULTAT COURANT AVANT IMPOTS (I - II + III - IV)	-505 392	-509 343
PRODUITS EXCEPTIONNELS		
<i>PRODUITS EXCEPTIONNELS SUR OPERATIONS DE GESTION</i>		
77110000 PRODUITS EXCEPT. OPER. GESTION		1
77150000 SUBVENTION D'EQUILIBRE		
77210000 PRODUITS /EXERCICES ANTERIEURS	13 817	10 979
	13 817	10 981
<i>PRODUITS EXCEPTIONNELS SUR OPERATIONS EN CAPITAL</i>		
77710000 QUOTE-PART SUBV. EQUIP. AMORT.	480 522	471 683
77500000 PRODUITS CESSION IMMOBILISAT.		
77810000 AUTRES PRODUITS EXCEPTIONNELS	600	
	481 122	471 683
<i>REPRISE SUR PROVISIONS ET TRANSFERTS DE CHARGES</i>		
78750000 RISQUES ET CHARGES EXCEPTIONNELLES		
TOTAL DES PRODUITS EXCEPTIONNELS (V)	494 939	482 664

	Exercice N 31/12/2008	Exercice N-1 31/12/2007
CHARGES EXCEPTIONNELLES		
<i>CHARGES EXCEPTIONNELLES SUR OPERATIONS DE GESTION</i>		
67120000 PENALITES ET AMENDES	21 000	
67180000 CHARGES EXCEPT / OPER. GESTION		1 729
67210000 CHARGES / EXERCICES ANTERIEURS	100	
67810000 PERTE SUBVENTION REGION		
67880000 AUTRES CHARGES EXCEPTIONNELLES		1
	21 100	1 729
<i>CHARGES EXCEPTIONNELLES SUR OPERATIONS EN CAPITAL</i>		
67520000 CHARGES SUR CESSION IMMOBILISAT.		
<i>DOTATIONS EXCEPTIONNELLES AMTS ET PROV</i>		
68710000 DOTATION EXCEPTIONNELLE	5 520	
	5 520	
TOTAL DES CHARGES EXCEPTIONNELLES (VI)	26 620	1 729
4 - RESULTAT EXCEPTIONNEL (VII - VIII)	468 318	480 934
<i>IMPOTS SUR LES BENEFICES</i>		
69500000 IMPOT SUR SOCIETE		
TOTAL VII		
<i>REPORT DES RESS. NON UTILISEES DES EXERCICES ANTERIEURS</i>		
78942000 REPORT DES RESSOURCES CCCA - AMELIORATION QUALITE	3 000	7 000
78943000 REPORT DES RESSOURCES CCCA - AUTRES SUBVENTIONS		
78945000 REPORT DES RESSOURCES CR - AUTRES SUBVENTIONS		
TOTAL VIII	3 000	7 000
<i>ENGAGEMENTS A REALISER SUR RESSOURCES AFFECTEES</i>		
68942000 ENGAGEMENTS A REALISER CCCA - AMELIORATION QUALITE	950	3 000
68943000 ENGAGEMENTS A REALISER CCCA - AUTRES SUBVENTIONS		
65845000 ENGAGEMENTS A REALISER CR - AUTRES SUBVENTIONS	473	
TOTAL IX	1 423	3 000
TOTAL PRODUITS (I + III + V + VIII)	4 945 754	4 630 127
TOTAL DES CHARGES (II + IV + VI + VII + IX)	4 981 251	4 654 535
5 - BENEFICE OU PERTE (total des produits - total des charges)	-35 497	-24 408

TROISIEME PARTIE
CFA MARSEILLE
BILAN AU 31 DECEMBRE 2008

DETAIL:

	<u>page</u>
Bilan actif	53
Bilan passif	54
Compte de résultat	55
Détail du bilan actif	57
Détail du bilan passif	60
Détail du compte de résultat	63

	Exercice N 31/12/2008			Exercice N-1 31/12/2007
	BRUT	AMORTISSEMENTS ET PROVISIONS	NET	NET
IMMOBILISATIONS INCORPORELLES				
Frais d'établissement				
Concessions, Brevets et droits similaires	57 397	-37 146	20 251	904
Autres immobilisations incorporelles				
Avances et aptes sur Immob. incorporelles				
IMMOBILISATIONS CORPORELLES				
Terrains	1 276 303		1 276 303	1 276 303
Agencement Aménagement Terrain				
Constructions	8 480 056	-1 670 412	6 809 645	7 081 727
Installations tech. Matériel et outl. Ind.	964 063	-629 004	335 059	409 158
Autres immobilisations corporelles	428 961	-377 965	50 996	85 152
Immobilisations en cours	3 229		3 229	
Avances et acomptes				
IMMOBILISATIONS FINANCIERES				
Autres titres immobilisés				
Prêts	5 907		5 907	5 907
Autres immobilisations financières	660		660	484
TOTAL I	11 216 576	-2 714 526	8 502 050	8 859 636
STOCKS				
Matières premières, approvisionnements	22 672		22 672	21 781
Avances et aptes versés sur commandes				
CREANCES				
Clients et comptes rattachés	18 270		18 270	37 316
Autres créances	1 932 995		1 932 995	1 536 844
VMP + Livret d'Epargne	962		962	817
Disponibilités	3 835 413		3 835 413	3 250 239
Charges constatées d'avance	10 885		10 885	9 278
TOTAL II	5 821 197		5 821 197	4 856 275
Charges à répartir sur plusieurs exercices (II)				
TOTAL GENERAL (I + II + III)	17 037 773	-2 714 526	14 323 247	13 715 910

PASSIF	Exercice N 31/12/2008	Exercice N-1 31/12/2007
RESERVES Réserves affectées aux invest. autofinancés Réserves affectées utilisées		
REPORT A NOUVEAU	-238 967	-225 454
RESULTAT DE L'EXERCICE (Bénéfice ou perte)	-24 956	-13 513
Subventions d'investissement	8 146 775	8 504 759
TOTAL I	7 882 852	8 265 792
PROVISIONS POUR RISQUES ET CHARGES Provisions pour risques Provisions pour charges		
	291 270	206 663
TOTAL II	291 270	206 663
FONDS DEDIES Sur subventions de fonctionnement Sur autres ressources		
	7 423	13 000
TOTAL III	7 423	13 000
DETTES FINANCIERES Emprunts et dettes auprès d'établissements de crédit Emprunts et dettes financières diverses Avances et acomptes reçus sur commandes en cours		
	83 276	
DETTES D'EXPLOITATION Dettes fournisseurs et comptes rattachés Dettes fiscales et sociales Dettes sur immobilisations et comptes rattachés Autres dettes		
	210 235	140 301
	886 413	864 260
	263 690	265 261
	4 698 088	3 952 259
Produits constatés d'avance		8 375
TOTAL IV	6 141 702	5 230 455
TOTAL GENERAL (I + II + III + IV + V)	14 323 247	13 715 910

	Exercice N 31/12/2008	Exercice N-1 31/12/2007
PRODUITS D'EXPLOITATION		
Production vendue de Biens	5 673	6 288
Production vendue de Services	51 726	49 207
Subventions d'exploitation	3 521 410	3 185 736
CHIFFRE D'AFFAIRES NET	3 578 808	3 241 231
Production immobilisée	400	1 023
Reprises sur amortissements et provisions	14 508	13 181
Transferts de charges d'exploitations	73 944	83 803
Autres produits		
TOTAL DES PRODUITS D'EXPLOITATION (I)	3 667 660	3 339 238
CHARGES D'EXPLOITATION (2)		
Achats de matières premières et autres approvisionnements	193 668	224 539
Variation de stock (matières premières et autres approvisionnements)	-892	-567
Autres achats et charges externes	940 442	978 702
Impôts, taxes et versements assimilés	126 585	110 880
Salaires et traitements	1 603 158	1 367 284
Charges sociales	705 596	596 524
Dotations d'exploitation		
Sur immobilisations : dotations aux amortissements	395 868	394 576
Sur immobilisations : dotations aux provisions		
Sur actif circulant : dotations aux provisions	84 607	24 628
Pour risques et charges : dotations aux provisions		
Autres charges	84 250	58 653
TOTAL DES CHARGES D'EXPLOITATION (II)	4 133 282	3 755 220
1 - RESULTAT D'EXPLOITATION (I - II)	-465 622	-415 981
PRODUITS FINANCIERS		
Produits autres valeurs mobilières et créances de l'actif immobilisé		
Autres intérêts et produits assimilés	59	109
Reprises sur provisions et transferts de charges		
Différences positives de change		
Produits nets sur cessions de valeurs mobilières de placement		
TOTAL III	59	109

	Exercice N 31/12/2008	Exercice N-1 31/12/2007
CHARGES FINANCIERES		
Dotations aux amortissements et aux provisions		
Intérêts et charges assimilées (4)	846	1 195
Différences négatives de change		
Charges nettes sur cessions de valeurs mobilières de placement		
TOTAL IV	846	1 195
2 - RESULTAT FINANCIERS (III - IV)	-787	-1 086
3 - RESULTAT COURANT AVANT IMPOTS (I - II + III - IV)	-466 409	-417 067
PRODUITS EXCEPTIONNELS		
Produits exceptionnels sur opérations de gestion	41 523	10 919
Produits exceptionnels sur opération en capital	394 655	393 763
Reprises sur provisions et transferts de charges		
TOTAL V	436 178	404 682
CHARGES EXCEPTIONNELLES		
Charges exceptionnelles sur opération de gestion	301	127
Charges exceptionnelles sur opérations en capital		
Dotations exceptionnelles aux amortissements et aux provisions		
TOTAL VI	301	127
3 - RESULTAT D'EXCEPTIONNEL (V - VI)	435 876	404 555
Impôts sur les bénéfices (VII)		
Report des ressources non utilisées des exercices antérieurs (VIII)	11 000	12 000
Engagements à réaliser sur ressources affectées (IX)	5 423	13 000
TOTAL PRODUITS (I + III + V + VII)	4 114 897	3 756 030
TOTAL DES CHARGES (II + IV + VI + VII + IX)	4 139 853	3 769 542
4 - BENEFICE OU PERTE (total des produits - total des charges)	-24 956	-13 513

ACTIF	Exercice N 31/12/2008	Exercice N-1 31/12/2007
ACTIF IMMOBILISE		
IMMOBILISATIONS INCORPORELLES		
<i>CONCESSIONS, BREVETS ET DROITS SIMILAIRES</i>		
20500000 PROGRAMMES INFORMATIQUE	57 397	29 741
28050000 AMORT. PROGRAMME INFORMATIQUE	-37 146	-28 837
	20 251	904
IMMOBILISATIONS CORPORELLES		
<i>TERRAINS</i>		
21170000 TERRAIN ACQUIS	1 276 303	1 276 303
21270000 AGENCEMENT AMENAGEMENT TERRAIN		
28120000 AMORT. AGENCT. TERRAIN		
	1 276 303	1 276 303
<i>CONSTRUCTIONS</i>		
21310000 CONSTRUCTION	8 480 056	8 480 056
21410000 CONSTRUCTION SUR SOL D'AUTRUI		
28130000 AMORT. CONSTRUCTION	-1 670 412	-1 398 329
28140000 AMORT. CONSTRUCTION SUR SOL D'AUTRUI		
	6 809 645	7 081 727
<i>INSTALLATIONS TECHNIQUES MATERIEL ET OUTILLAGE INDUSTRIEL</i>		
21530000 INSTALLATION TECHNIQUE PEDAGOG		
21540000 MATERIEL OUTILLAGE PEDAGOGIQUE	774 923	767 701
21550000 MOBILIER PEDAGOGIQUE	189 141	189 141
28150000 AMORT. INSTALLATION TECHNIQUE	-629 004	-547 684
	335 059	409 158
<i>AUTRES IMMOBILISATIONS CORPORELLES</i>		
21810000 INSTALLATION AMENAGEMENT DIVERS	12 492	12 492
21820000 MATERIEL DE TRANSPORT	38 682	38 682
21830000 MATERIEL DE BUREAU & INFORMATIQUE	181 753	181 753
21840000 MOBILIER DE BUREAU	32 634	32 634
21880000 AUTRE MATERIEL ET OUTILLAGE	163 399	163 399
28181000 AMORT. INSTALL. AMEN. DIVERS	-3 132	-2 299
28182000 AMORT. MATERIEL TRANSPORT	-21 252	-18 701
28183000 AMORT. MATERIEL BUREAU INFORMATIQUE	-179 162	-172 767
28184000 AMORT. MOBILIER BUREAU	-25 785	-21 495
28188000 AMORT. AUTRE MATERIEL OUTILLAGE	-148 634	-128 545
	50 996	85 152

ACTIF	Exercice N 31/12/2008	Exercice N-1 31/12/2007
<i>IMMOBILISATIONS EN COURS</i>		
23130000 IMMOB, EN COURS / CONSTRUCTION	3 229	
23150000 IMMOBILISATION EN COURS		
	3 229	
<i>IMMOBILISATIONS FINANCIERES</i>		
<i>PRETS</i>		
27430000 PRETS AU PERSONNEL	5 907	5 907
27480000 PRET SUR EFFORT CONSTRUCTION		
	5 907	5 907
<i>AUTRES IMMOBILISATIONS FINANCIERES</i>		
27530000 DEPOT ET CAUTIONNEMENT	660	484
	660	484
TOTAL I	8 502 050	8 859 636
<i>ACTIF CIRCULANT</i>		
<i>STOCKS ET EN COURS</i>		
<i>MATIERES PREMIERES, APPROVISIONNEMENTS</i>		
31210000 STOCK GENERAL	22 672	21 781
39000000 PROV DEPRECIATION STOCK		
	22 672	21 781
<i>CREANCES</i>		
<i>CLIENTS ET COMPTES RATTACHES</i>		
41100000 CLIENTS	18 270	34 406
41600000 CLIENTS DOUTEUX		800
41810000 CLIENTS FACTURES A ETABLIR		2 510
49100000 PROVISIONS CREANCES DOUTEUSES		-400
	18 270	37 316
<i>AUTRES CREANCES</i>		
18100000 COMPTE LIAISON ORGANISME DE GESTION	582 699	364 201
18100100 COMPTE LIAISON CFA AIX		
18100300 COMPTE LIAISON CFA ARLES		
40100000 FOURNISSEURS DEBITEURS	244	
40400000 FOURNISSEURS DEBITEURS IMMO		446

ACTIF		Exercice N 31/12/2008	Exercice N-1 31/12/2007
42190000	PERSONNEL REMUNERATIONS DUES		
4222000	COMITE D'ENTREPRISE ET APAS		
4252000	ACOMPTE ET AVANCE AU PERSONNEL		
42710000	PERSONNEL OPPOSITIONS		
4387000	INDEMN. JOURN. SECURITE SOCIALE		
44111000	SUBVENTION ETAT EQUIPEMENT		
44112000	SUBV. REGION EQUIPEMENT		
44171300	SUBVENTION ETAT / EXAMEN		
44172100	SUBVENTION REGION FONCTIONNEMENT	1 025 094	807 154
44172400	SUBVENTION REGION C.P.A.		
44172800	SUBVENTION REGION DIVERS	17 091	22 617
44183000	SUBVENTION FONCT. CCCA		
44183500	SUBVENTION CCCA TRAVAUX	897	
44183600	SUBVENTION CCCA EQUIPEMENT		
44183900	CCCA AMELIORATION QUALITE	51 540	64 948
44188800	AUTRES SUBVENTION		
44883800	CCCA FACTURATION/SUBVENTION		
44870000	SUBV A RECEVOIR REGION & CCCA	241 812	255 950
46700000	AUTRES TIERS DEBITEURS	431	
46870000	PRODUITS A RECEVOIR	13 187	21 528
		1 932 995	1 536 844
<i>DISPONIBILITES</i>			
50800000	VALEURS MOBILIERES DE PLACEMENT + LIVRET EPARGNE	962	817
51870000	INTERET COURUS A RECEVOIR	59	109
51210000	BANQUES (BPPC, SOCIETE GENERALE)	3 779 698	3 194 005
51400000	C.C.P.	55 433	55 467
53100000	CAISSE	222	658
		3 836 375	3 251 056
<i>COMPTES DE REGULARISATION</i>			
<i>CHARGES CONSTATEES D'AVANCE</i>			
48610000	CHARGES CONSTATEES D'AVANCE	10 885	9 278
		10 885	9 278
	TOTAL II	5 821 197	4 856 275
<i>CHARGES A REPARTIR SUR PLUSIEURS EXERCICES</i>			
48180000	CHARGES A ETALER		
	TOTAL III		
TOTAL GENERAL (I + II + III)		14 323 247	13 715 910

PASSIF	Exercice N 31/12/2008	Exercice N-1 31/12/2007
CAPITAUX PROPRES		
<i>RESERVES AFFECTEES AUX INVESTISSEMENTS</i>		
<i>RESERVES INVESTISSEMENTS REALISES</i>		
<i>REPORT A NOUVEAU</i>		
11000000 REPORT A NOUVEAU CREDITEUR		
11910000 REPORT A NOUVEAU DEBITEUR	-238 967	-225 454
	-238 967	-225 454
<i>RESULTAT DE L'EXERCICE (Bénéfice au perte)</i>	-24 956	-13 513
<i>SUBVENTIONS D'INVESTISSEMENT</i>		
13111000 SUBVENTION EQUIPEMENT ETAT	275 981	275 981
13121000 SUBVENTION EQUIPEMENT REGION	5 194 600	5 176 265
13171000 SUBVENTION EQUIPEMENT COLL. PUB	9 299	9 299
13181000 SUBV. TAXE D'APPRENTISSAGE	43 486	43 486
13183000 SUBV. CCCA CONSTRUCTION INITIAL	55 090	55 090
13183500 SUBV. CCCA TRAVAUX	4 961 492	4 960 595
13183600 SUBV. CCCA EQUIPEMENT	447 087	429 649
13185000 SUBV. ANT. A.G. 13.07.90 NON AMOR	-122 388	-122 388
13188800 SUBVENTIONS EQUIPEMENT DIVERSE	9 082	9 082
13900000 REPRISE SUBV. SUR AMORTISSEMENT	-2 726 955	-2 332 301
	8 146 775	8 504 759
TOTAL I	7 882 851,68	8 265 791,81
PROVISIONS POUR RISQUES ET CHARGES		
<i>PROVISIONS POUR RISQUES</i>		
15110000 PROVISIONS POUR LITIGES	78 127	
15180000 PROVISION POUR RISQUE & CHARGE	213 143	206 663
15182000 PROV. DEPART EN RETRAITE	291 270	206 663
	291 270	206 663
<i>PROVISIONS POUR CHARGES</i>		
15721000 GROSSES REPARATIONS CCCA		
15722000 PROVISIONS GROSSES REPARATIONS		
TOTAL II	291 270	206 663

PASSIF		Exercice N 31/12/2008	Exercice N-1 31/12/2007
FONDS DEDIES			
<i>SUR SUBVENTIONS DE FONCTIONNEMENT</i>			
19420000	FONDS DEDIES CCCA - AMELIORATION QUALITE	2 950	5 000
19430000	FONDS DEDIES CCCA - AUTRES SUBVENTIONS	4 473	8 000
19450000	FONDS DEDIES REGION - AUTRES SUBVENTIONS		
		7 423	13 000
<i>SUR AUTRES RESSOURCES</i>			
	TOTAL III	7 423	13 000
DETTES			
DETTES FINANCIERES			
<i>EMPRUNTS ET DETTES AUPRES D'ETABLISSEMENTS DE CREDIT</i>			
51200000	BANQUES / CCP	83 276	
		83 276	
DETTES D'EXPLOITATION			
<i>DETTES FOURNISSEURS ET COMPTES RATTACHES</i>			
40100000	FOURNISSEURS	210 235	140 301
		210 235	140 301
DETTES FISCALES ET SOCIALES			
42110000	PERSONNEL REMUNERATIONS DUES	244	
42240000	A.P.A.S.ET COMITE ENTREPRISE	409	387
42250000	MEDECINE DU TRAVAIL	2 641	2 487
42520000	ACOMPTE ET AVANCE AU PERSONNEL		
42820000	PROV. CONGE PAYE ET PRIMES	149 210	143 170
43110000	URSSAF	77 408	74 755
43702000	MUTUELLE		
43703000	PRO.BTP etam	60 332	50 387
43703100	PRO BTP CADRES		7 382
43704000	ASSEDIC	11 055	10 915
43730000	FORMATION CONTINUE	21 812	22 903
43740000	EFFORT CONSTRUCTION	6 995	6 513
43820000	PROV. CHARGES SOCIALES / CP + PRIME	68 057	65 450
43860000	CHARGES A PAYER ETAT	1 742	
43870000	INDEMN. JOURN. SECURITE SOCIALE	3 527	2
44111000	SUBVENTION EQUIPEMENT ETAT/REGION	234 446	191 016

PASSIF		Exercice N 31/12/2008	Exercice N-1 31/12/2007
44172100	SUBVENTION REGION FONCTIONNEMENT	22 834	25 203
44172300	SUBV. REGION PACA C.P.A.		
44172800	SUBVENTION REGION DIVERS		
44183300	SUBVENTION CCCA RENOUVELLEMENT EQPTS	32 686	32 686
44183400	SUBVENTION CCCA DOT. FORFAITAIRE	57 531	74 969
44183500	SUBVENTION CCCA TRAVAUX		20 715
44183700	SUBVENTION GROSSE REPARATION	75 600	75 600
44183800	SUBVENTION CCCA SERVICES FACT	3 518	3 396
44198100	TAXE D'APPRENT. RECUE D'AVANCE		
44198300	AVANCE SUR SUBV. CCCA	43 000	43 000
44720000	TAXE SUR SALAIRE	2 356	2 840
44820000	PROV. CHARGE FISCALE / CP + PRIME	11 009	10 484
44860000	CHARGES A PAYER ETAT		
		886 413	864 260
DETTES SUR IMMOBILISATIONS ET COMPTES RATTACHES			
16850000	AUTRES EMPRUNTS ET DETTES SUR IMMOBILISATIONS	256 114	265 261
40400000	FOURNISSEUR D'IMMOBILISATION	7 576	
		263 690	265 261
AUTRES DETTES			
18100000	COMPTE DE LIAISON O.G		
18100100	COMPTE DE LIAISON AIX	4 551 231	3 776 143
18100300	COMPTE DE LIAISON ARLES	87 623	118 145
41110000	CLIENTS CREDITEURS		
46760100	TIERS CONCERNES		
46765000	AUTRES TIERS CONCERNES		
46768800	DIVERS		-431
46860000	CHARGES A PAYER	59 234	58 401
47110000	RECETTES A CLASSER		
		4 698 088	3 952 259
COMPTES DE REGULARISATION			
			8 375
TOTAL IV		6 141 702	5 230 455
TOTAL GENERAL (I + II + III + IV)		14 323 247	13 715 910

	Exercice N 31/12/2008	Exercice N-1 31/12/2007
PRODUIT D'EXPLOITATION		
<i>PRODUCTION VENDUE DE BIENS</i>		
70110000 VENTES PRODUITS FABRIQUES	200	
70310000 VENTES PRODUITS RESIDUELS	5 473	6 288
	5 673	6 288
<i>PRODUCTION VENDUE DE SERVICES</i>		
70611000 FORMATION CONTINUE (insertion prof...)		
70612000 PRESTATION FORMAT.	3 220	1 290
70615000 PRESTATION AUTRES FORMA(eccp feder btp 13...)		
70621100 PARTICIP. REPAS APP. INTERNES		
70621200 PARTICIP. REPAS APP. 1/2 PENS	36 222	35 314
70622100 PARTICIP. REPAS FC		
70622200 PARTICIP. REPAS C.P.A.		
70622500 PARTICIP. REPAS AUTRES STAGIAIRES		
70622800 PARTICIP. REPAS PERSONNEL	8 971	8 917
70622900 PARTICIP. REPAS COMMENSAUX EXT ET AUTRES	385	189
70651100 PARTICIP. HEBERG. APPRENTIS		38
70652100 PARTICIP. HEBERG. C.P.A.		
70652500 PARTICIP. HEBERG. STAGIAIRES AUTRES		
70652900 PARTICIP. HEBERG. COMMENSAUX EXT ET AUTRES		
70830000 LOCATIONS		
70840000 MISE A DISPOS DE PERSONNEL		
70850000 REPRODUCTION DE DOCUMENTS		
70888000 AVANTAGES EN NATURE	2 928	3 460
	51 726	49 207
TOTAL PRODUITS DE SERVICE	57 398	55 495
<i>SUBVENTIONS D'EXPLOITATION</i>		
74111300 SUBVENTION ETAT EXAMENS	11 724	9 325
74118200 SUBVENTION ETAT MANUEL SCOLAIRE		
74180000 SUBVENTION ETAT EQUIPEMENTS		
74421000 SUBVENTION REGION FONCTIONNEMENT	2 205 014	1 885 116
74422000 SUBVENTION REGION REPAS	12 774	12 786
74423000 SUBVENTION REGION HEBERGEMENT	1 097	1 568
74424000 SUBVENTION REGION TRANSPORT	130 216	125 503
74428000 REGION REFORCT RENOV. APPRENT./ FSE		30 425
74428400 SUBVENTION REGION C.P.A.		13 034
74428700 REGION GROSSES REPARATIONS		
74428800 REGION AUTRES SUBVENTIONS	67 506	80 705
74452000 APPRENTIS SECTEUR PUBLIC	66 360	89 460
74811000 SUBV. TAXE D'APPRENT. LOCALE	354 867	306 990
74812000 SUBV. TAXE D'APPRENT. CCGA	6 712	2 015
74831000 SUBV. CCGA FONCTIONNEMENT	618 600	553 777
74837000 CCGA GROSSES REPARATIONS		
74838200 SCE COMMUNICATION CCGA	5 150	5 000

		Exercice N 31/12/2008	Exercice N-1 31/12/2007
74838800	AUTRES SERVICES CCCA	137	17 529
74839000	CCCA AMELIORATION QUALITE	41 253	52 503
74850000	SUBV. REAFFECTEES PAR BTP FORMATION BDR		
74881000	SUBV. DIVERSES DU BATIMENT		
74888000	SUBVENTIONS DIVERSES		
		3 521 410	3 185 736
<i>REPRISES SUR AMORT. ET PROV., TRANSFERTS DE CHARGES</i>			
78110000	REPRISE SUR AMMORTISSEMENTS		
78152000	REPRISE PROV. RISQUES EXPLOIT.		
78153000	REP. PROV. RISQUES PATRIMOINE		
78173000	REPR. PROV. DEPR. DES STOCKS		
78174000	REPRISE PROV. DEPREC. CLIENTS	400	1 023
79130000	REFACTURATION DE FRAIS		
79180000	TRANSFERTS DE CHARGES	14 508	13 181
		14 908	14 204
<i>AUTRES PRODUITS</i>			
75810000	REMBT F.C. DU PERSONNEL	23 018	34 368
75820000	AUTRES PRODUITS DE GESTION COURANTE		
75850000	PARTICIPATION FRAIS DOSSIERS	36 990	35 664
75880000	AUTRES PRODUITS DE GESTION COURANTES	13 936	13 771
		73 944	83 803
TOTAL DES PRODUITS D'EXPLOITATION (I)		3 667 660	3 339 238
CHARGES D'EXPLOITATION			
<i>ACHATS DE MATIERES PREMIERES ET APPROVISIONNEMENTS</i>			
60126000	MAITRE OEUVRE ELECTRICITE	12 947	11 559
60126100	MAITRE D'OEUVRE MACONNERIE	28 687	42 677
60126300	BOIS	5 396	2 643
60126400	ENERGIE	58 256	70 453
60126500	METALLERIE	7 283	5 800
60126700	FINITION	11 223	6 787
60126900	TECHNIQUE		
60136000	PETIT OUT. ELECTRICITE	845	170
60136100	PETIT OUT. MAC. CARR. PLAT.	6 118	702
60136300	PETIT OUT. BOIS		
60136400	PETIT OUT. PLOMBERIE	5 290	5 653
60136500	PETIT OUTILLAGE METALLERIE	1 183	1 847
60136700	PETIT OUTILLAGE FINITION	874	1 196
60136900	PETIT OUTILL. FORMAT. DIVERSES		
60151000	MAT. FOURN. EXAMENS	35 155	51 197
60171000	FOURN. RESTAURATION / HEBERGEMENT	1 523	272
60173000	FOURN. PAPIER REPR. COURS	6 068	5 162
60222000	PRODUITS ENTRETIEN	410	438
60223000	FOURNITURES ENSEIGNT DIVERS	2 765	4 139
60225000	FOURNITURES BUREAU	9 647	13 844
		193 668	224 539

	Exercice N 31/12/2008	Exercice N-1 31/12/2007
<i>VARIATION DE STOCK (MAT. PREMIERES ET APPROV.)</i>		
60300000 VARIATION DU STOCK	-892	-567
	892	567
<i>AUTRES ACHATS ET CHARGES EXTERNES</i>		
6041 1000 PRESTATION DE FORMATION		
6061 1000 E.D.F.	24 745	25 272
60612000 EAUX	11 215	12 312
60613000 GAZ	30 789	23 501
60614000 CARBURANTS	1 355	874
60615000 CHAUFFAGE	700	1 025
6063 1000 FOURNITURES D'ENTRETIEN	540	499
60632000 PETIT MAT FOURNITURE DE CUISINE		918
60635000 PETIT MOBILIER PEDAGOG. E.G.	805	1 147
60636000 PETIT MOBILIER PEDAGOG. ATELIER		4 135
60637000 PETIT MOBILIER PEDAGOG. CRAF	573	1 836
60638000 PETIT MATERIEL DE BUREAU	3 752	3 082
60641100 FOURNITURES ADMINISTRATIVES	1 492	2 556
60670000 ENSEIGNEMENT GENERAL +TECHNO+CRAF+ EPS	2 985	1 306
60676000 ELECTRICITE	12 112	10 197
60676100 MACONNERIE	17 236	14 381
60676300 MENUISERIE	2 573	2 280
60676400 PLOMBERIE	27 957	26 746
60676500 METALLERIE	3 817	3 183
60676700 FINITION	5 109	7 117
60683000 FOURNIT.REPRODUCTIONS		128
60686000 FOURNIT. D'INFIRMERIE	2 709	616
60687000 VETEMENT TRAVAIL	1 766	74
60689000 AUTRES FOURNITURES		
60691000 FOURN. NON STOCKEES EXAMENS	50	5 792
61332000 LOCATION CONSTRUCTION		
61351000 LOCATION MATERIEL PEDAGOGIQUE		
61361000 LOCATION MATERIEL ET OUTILLAGE		
61361500 LOCATION VEHICULE DE TRANSPORT	6 537	2 676
61362000 LOCATION MATERIEL DE BUREAU	8 469	6 823
61363000 LOCATION PHOTOCOPIEUR	16 506	16 506
61410000 CH. LOCATIVE ET COPROPRIETE		
61521200 ENTRET. ET REP. DES IMMEUBLES	22 704	46 311
61521300 GROSSES REPARATIONS		
61521400 NETTOYAGE DES LOCAUX et ESPACES VERTS	88 110	99 392
61551000 ENTRE. REPAR. MATERIEL OUTILLAGE	7 214	5 335
61551500 ENTRE. REPAR. MAT. AUTOMOBILE		1 055
61553000 ENTRE. REPAR. MATERIEL DE BUREAU ET REPRO	14 746	13 258
61556000 ENTRE. REPAR. MAT. CUISINE	2 940	2 194
61561000 CONTRATS DE MAINTENANCE	19 384	15 122
6161 1000 INCENDIE DEGATS DES EAUX	6 341	6 341
61612000 VOL BRIS DE MACHINES	2 431	2 431
61613000 RESP. CIVILE ET INDIV. ACC.	2 516	2 516
61614000 VEHICULES AUTOMOBILES	981	633
61638000 ASSURANCES TRANSPORTS AUTRES BIENS + DIVERS	3 606	3 194
61661000 ASSURANCES A.T. C.P.A.		98

		Exercice N 31/12/2008	Exercice N-1 31/12/2007
61710000	ETUDES ET RECHERCHES		
61810000	DOCUMENTATION GENERALE		
61830000	DOCUMENTATION TECHN ET EG	2 412	1 961
61850000	FOURNITURES POUR SEMINAIRES	60	60
62111000	INTERIM ENSEIGNEMENT	6 895	10 258
62112000	INTERIM AUTRES PERSONNELS	6 121	6 664
62151000	PERSONNEL DE L'ORGANISME GESTIONNAIRE	185 659	180 935
62260000	HONORAIRES	904	694
62262000	HONORAIRES DE FORMATION	1 130	13 383
62271000	FRAIS D'ACTES ET CONTENTIEUX		
62282000	CONTROLE TECHNIQUE INSTALLAT.	8 756	8 528
62310000	PUBLICITE ANNONCE INSERTION		
62320000	COMMUNICATIONS RELATIONS PUBLIQUES	4 855	3 638
62330000	FOIRES ET EXPOSITIONS	246	633
62340000	PUBLICATIONS	2 532	1 924
62380000	DIVERS (DONS, POURBOIRES,...)	1 011	
62430000	TRANSPORTS CFA ET ANNEXES		
62450000	LIAISON CFA ENTREPRISE	8 071	4 777
62461000	REMB TRANSP. DEMI-PENSIONNAIRES	118 773	113 964
62461500	REMB. TRANSP. INTERNES	4 123	2 726
62462000	TRANSP. COLLECTIF DEMI-PENSION.		
62462500	TRANSP. COLLECTIF INTERNES		
62481000	VOYAGES EDUCATIFS+echanges Européens	8 225	9 267
62482000	FRAIS DE DEBLAIEMENTS	14 499	17 267
62488000	TRANSPORTS DIVERS	120	
62560000	DEPLAC. / MISSIONS & RECEPT.	16 204	16 277
62610000	PTT AFFRANCHISSEMENTS	20 687	19 307
62620000	PTT TELECOMMUNICATIONS	19 553	17 279
62820000	FRAIS PEDAGOG+SEJOUR. STAGES FPC	44 907	57 371
62830000	FRAIS REPRODUCTION EXTERIEURS		99
62841000	FRAIS DE RECRUTEMENT PERSONNEL	9 999	18 530
62851000	HEBERGEMENT DES ELEVES	978	958
62861100	RESTAURATION DES ELEVES	73 847	72 219
62861200	INDEMN NUIITS INTERNES	119	588
62861300	REPAS STAGIAIRES FC		
62862000	RESTAURATION AUTRES	23 088	22 672
62881000	FRAIS TAXE APPRENTISSAGE	904	2 879
62881500	TRAITEMENT INFORMATIQUE EXTER.		
62882000	FRAIS DE GARDIENNAGE	1 004	984
62888000	AUTRES CHARGES DIVERSES		
		940 442	978 702
<i>IMPOTS, TAXES ET VERSEMENTS ASSIMILES</i>			
63110000	TAXE SUR SALAIRES	37 508	33 654
63188200	CHARGES FISCALES / CP + PRIME	526	-4 067
63310000	TAXE SUR TRANSPORT	27 679	26 244
63320000	F.N.A.L.	7 558	7 176
63330000	FORMATION CONTINUE	25 585	22 790
63340000	EFFORT CONSTRUCTION	6 835	6 334
63500000	AUTRES IMPOTS	19 153	18 748
63700000	AGEFIPH + TAXES DIVERSES	1 742	
		126 585	110 880

	Exercice N 31/12/2008	Exercice N-1 31/12/2007
SALAIRES ET TRAITEMENTS		
64100000 SALAIRES	1 130 551	1 058 535
64120000 CONGES PAYES	263 156	232 108
64128200 PROV. CONGE PAYE + PRIMES	6 039	-58 748
64130000 PRIMES ET GRATIFICATIONS	137 764	104 874
64144000 INDEMN ET AVANT DIVERS	65 649	30 515
	1 603 158	1 367 284
CHARGES SOCIALES		
64510000 URSSAF	434 697	396 251
64533000 RETRAITE ETAM + AGFF	153 672	140 720
64533100 RETRAITE CADRE	20 895	18 602
64540000 ASSEDIC	63 492	58 014
64720000 COMITE D'ENTREPRISE	24 739	28 412
64740000 A.P.A.S.	1 542	1 465
64750000 MEDECINE DU TRAVAIL	9 780	9 156
64808200 PROV. CHARGES SOCIALES / CP + PRIMES	2 606	-27 084
64808800 AUTRES FRAIS DE PERSONNEL	-5 828	-29 011
	705 596	596 524
DOTATIONS D'EXPLOITATION		
SUR IMMOBILISATIONS : DOTATIONS AUX AMORTISSEMENTS		
68111000 DOTATION AMORT. INCORPORELLES		
68112000 DOTATION AMORT. CORPORELLES	395 868	394 576
68120000 DOT. AUX AMORT. CHARGES A ETALER		
	395 868	394 576
SUR ACTIF CIRCULANT : DOTATIONS AUX PROVISIONS		
68173000 PROV. DEPRECIATION STOCK		
68174000 PROV. DEPREC. CLIENTS		
POUR RISQUES ET CHARGES : DOTATIONS AUX PROVISIONS		
68152000 DOT. PROV. RISQUES EXPLOITATION		
68153000 PROVISION GROSSES REPARATIONS		
68154000 PROV. CCCA GROS ENTRETIENS		
68155000 DOT. PROV. DEPART RETRAITE	6 480	24 628
68158000 AUTRES PROV. POUR RISQUES	78 127	
	84 607	24 628
AUTRES CHARGES		
65410000 CREANCE DE L'EXERCICE	108	
65440000 PERTES CREANCES IRRECOURVABLES	106	
65810000 CHARGES DIVERSES DE GESTION	79 283	54 109

	Exercice N 31/12/2008	Exercice N-1 31/12/2007
65850000 CHARGES FOYER SOCIO EDUCT	4 754	4 544
	84 250	58 653
TOTAL DES CHARGES D'EXPLOITATION (II)	4 133 282	3 755 220
1 - RESULTAT D'EXPLOITATION (I - II)	-465 622	-415 981
PRODUITS FINANCIERS		
<i>AUTRES INTERETS ET PRODUITS ASSIMILES</i>		
76710000 PRODUITS NETS DE CESSON DES VMP	59	109
76810000 PRODUITS FINANCIERS	59	109
TOTAL DES PRODUITS FINANCIERS (III)	59	109
CHARGES FINANCIERES		
<i>INTERETS ET CHARGES ASSIMILEES</i>		
66100000 INTERETS BANCAIRES	221	253
66810000 CHARGES FINANCIERES	625	942
	846	1 195
TOTAL DES CHARGES FINANCIERES (IV)	846	1 195
2 - RESULTAT FINANCIER (III - IV)	-787	-1 086
3 - RESULTAT COURANT AVANT IMPOTS (I - II + III - IV)	-466 409	-417 067
PRODUITS EXCEPTIONNELS		
<i>PRODUITS EXCEPTIONNELS SUR OPERATIONS DE GESTION</i>		
77100000 PRODUITS EXCEPT. OPER. GESTION		
77150000 SUBVENTION D'EQUILIBRE		
77210000 PRODUITS /EXERCICES ANTERIEURS	41 523	10 919
	41 523	10 919
<i>PRODUITS EXCEPTIONNELS SUR OPERATIONS EN CAPITAL</i>		
77710000 QUOTE-PART SUBV. EQUIP./AMORT.	394 655	393 763
77500000 PRODUITS CESSON IMMOBILISAT.		
77810000 AUTRES PRODUITS EXCEPTIONNELS		
	394 655	393 763
<i>REPRISE SUR PROVISIONS ET TRANSFERTS DE CHARGES</i>		
78750000 RISQUES ET CHARGES EXCEPTIONNELLES		
TOTAL DES PRODUITS EXCEPTIONNELS (V)	436 178	404 682

	Exercice N 31/12/2008	Exercice N-1 31/12/2007
CHARGES EXCEPTIONNELLES		
<i>CHARGES EXCEPTIONNELLES SUR OPERATIONS DE GESTION</i>		
67120000 PENALITES ET AMENDES		
67180000 CHARGES EXCEPT./ OPER. GESTION		
67210000 CHARGES / EXERCICES ANTERIEURS	301	127
67810000 PERTE SUBVENTION REGION		
67880000 AUTRES CHARGES EXCEPTIONNELLES		
	301	127
<i>CHARGES EXCEPTIONNELLES SUR OPERATIONS EN CAPITAL</i>		
67520000 CHARGES SUR CESSION IMMOBILISAT.		
<i>DOTATIONS EXCEPTIONNELLES AMTS ET PROV</i>		
68710000 DOTATION EXCEPTIONNELLE		
TOTAL DES CHARGES EXCEPTIONNELLES (VI)	301	127
4 - RESULTAT EXCEPTIONNEL (VII - VIII)	435 876	404 555
<i>IMPOTS SUR LES BENEFICES</i>		
69500000 IMPOT SUR SOCIETE		
TOTAL VII		
<i>REPORT DES RESS. NON UTILISEES DES EXERCICES ANTERIEURS</i>		
78942000 REPORT DES RESSOURCES CCCA - AMELIORATION QUALITE	3 000	
78943000 REPORT DES RESSOURCES CCCA - AUTRES SUBVENTIONS	8 000	12 000
78945000 REPORT DES RESSOURCES CR - AUTRES SUBVENTIONS		
TOTAL VIII	11 000	12 000
<i>ENGAGEMENTS A REALISER SUR RESSOURCES AFFECTEES</i>		
68942000 ENGAGEMENTS A REALISER CCCA - AMELIORATION QUALITE	950	5 000
68943000 ENGAGEMENTS A REALISER CCCA - AUTRES SUBVENTIONS		
65845000 ENGAGEMENTS A REALISER CR - AUTRES SUBVENTIONS	4 473	8 000
TOTAL IX	5 423	13 000
TOTAL PRODUITS (I + III + V + VIII)	4 114 897	3 756 030
TOTAL DES CHARGES (II + IV + VI + VII + IX)	4 139 853	3 769 542
5 - BENEFICE OU PERTE (total des produits - total des charges)	24 956	13 513

QUATRIEME PARTIE

CFA ARLES

BILAN AU 31 DECEMBRE 2008

DETAIL:

	<u>page</u>
Bilan actif	71
Bilan passif	72
Compte de résultat	73
Détail du bilan actif	75
Détail du bilan passif	78
Détail du compte de résultat	81

	Exercice N 31/12/2008			Exercice N-1 31/12/2007
	BRUT	AMORTISSEMENTS ET PROVISIONS	NET	NET
IMMOBILISATIONS INCORPORELLES				
Frais d'établissement				
Concessions, Brevets et droits similaires	27 656	-8 450	19 205	
Autres immobilisations incorporelles				
Avances et acptes sur immob. incorporelles				
IMMOBILISATIONS CORPORELLES				
Terrains	2 550		2 550	2 550
Agencement Aménagement Terrain				
Constructions	9 152 893	-101 404	9 051 489	
Installations tech. Matériel et outill. ind.	544 319	-17 456	526 863	
Autres immobilisations corporelles	66 886	-3 243	63 643	
Immobilisations en cours				
Avances et acomptes				3 811 054
IMMOBILISATIONS FINANCIERES				
Autres titres immobilisés				
Prêts				
Autres immobilisations financières	2 000		2 000	
TOTAL I	9 796 303	-130 553	9 665 750	3 813 604
STOCKS				
Matières premières, approvisionnements	5 306		5 306	
Avances et acptes versés sur commandes				
CREANCES				
Clients et comptes rattachés	4 200		4 200	
Autres créances	4 174 846		4 174 846	8 159 622
VMP + Livret d'Épargne				
Disponibilités	1 504		1 504	
Charges constatées d'avance	8 198		8 198	
TOTAL II	4 194 054		4 194 054	8 159 622
Charges à répartir sur plusieurs exercices (III)				
TOTAL GENERAL (I + II + III)	13 990 358	-130 553	13 859 805	11 973 226

PASSIF	Exercice N 31/12/2008	Exercice N-1 31/12/2007
RESERVES Réserves affectées aux invest. autofinancés Réserves affectées utilisées		
REPORT A NOUVEAU		
RESULTAT DE L'EXERCICE (Bénéfice ou perte)		
Subventions d'investissement	9 654 148	3 813 604
TOTAL I	9 654 148	3 813 604
PROVISIONS POUR RISQUES ET CHARGES Provisions pour risques Provisions pour charges	13 653	
TOTAL II	13 653	
FONDS DEDIES Sur subventions de fonctionnement Sur autres ressources	4 818	5 900
TOTAL III	4 818	5 900
DETTES FINANCIERES Emprunts et dettes auprès d'établissements de crédit Emprunts et dettes financières diverses Avances et acomptes reçus sur commandes en cours	76 308	
DETTES D'EXPLOITATION Dettes fournisseurs et comptes rattachés Dettes fiscales et sociales	372 486 1 468 902	6 918 933
Dettes sur immobilisations et comptes rattachés Autres dettes	274 054 1 995 435	1 234 789
Produits constatés d'avance		
TOTAL IV	4 187 185	8 153 722
TOTAL GENERAL (I + II + III + IV + V)	13 859 805	11 973 226

	Exercice N 31/12/2008	Exercice N-1 31/12/2007
PRODUITS D'EXPLOITATION		
Production vendue de Biens	13 294	
Production vendue de Services	432 295	7 900
Subventions d'exploitation		
CHIFFRE D'AFFAIRES NET	445 589	7 900
Production immobilisée		
Reprises sur amortissements et provisions		
Transferts de charges d'exploitations		
Autres produits	14 261	
TOTAL DES PRODUITS D'EXPLOITATION (I)	459 851	7 900
CHARGES D'EXPLOITATION (2)		
Achats de matières premières et autres approvisionnements	29 213	
Variation de stock (matières premières et autres approvisionnements)	-5 306	
Autres achats et charges externes	147 037	6 000
Impôts, taxes et versements assimilés	15 744	
Salaires et traitements	171 407	
Charges sociales	77 913	
Dotations d'exploitation		
Sur immobilisations : dotations aux amortissements	130 553	
Sur immobilisations : dotations aux provisions		
Sur actif circulant : dotations aux provisions	13 653	
Pour risques et charges : dotations aux provisions		
Autres charges	6 888	
TOTAL DES CHARGES D'EXPLOITATION (II)	587 103	6 000
1.- RESULTAT D'EXPLOITATION (I - II)	-127 252	1 900
PRODUITS FINANCIERS		
Produits autres valeurs mobilières et créances de l'actif immobilisé		
Autres intérêts et produits assimilés		
Reprises sur provisions et transferts de charges		
Différences positives de change		
Produits nets sur cessions de valeurs mobilières de placement		
TOTAL (III)		

	Exercice N 31/12/2008	Exercice N-1 31/12/2007
CHARGES FINANCIERES		
Dotations aux amortissements et aux provisions		
Intérêts et charges assimilées (4)	22	
Différences négatives de change		
Charges nettes sur cessions de valeurs mobilières de placement		
TOTAL IV	22	
2 - RESULTAT FINANCIERS (III - IV)	-22	
3 - RESULTAT COURANT AVANT IMPOTS (I - II + III - IV)	-127 274	1 900
PRODUITS EXCEPTIONNELS		
Produits exceptionnels sur opérations de gestion		
Produits exceptionnels sur opération en capital	126 328	
Reprises sur provisions et transferts de charges		
TOTAL V	126 328	
CHARGES EXCEPTIONNELLES		
Charges exceptionnelles sur opération de gestion	135	
Charges exceptionnelles sur opérations en capital		
Dotations exceptionnelles aux amortissements et aux provisions		
TOTAL VI	135	
3 - RESULTAT D'EXCEPTIONNEL (V - VI)	126 193	
Impôts sur les bénéfices (VII)		
Report des ressources non utilisées des exercices antérieurs (VIII)	3 000	4 000
Engagements à réaliser sur ressources affectées (IX)	1 918	5 900
TOTAL PRODUITS (I + III + V + VII)	589 179	11 900
TOTAL DES CHARGES (II + IV + VI + VII + IX)	589 179	11 900
4 - BÉNÉFICE OU PERTE (total des produits - total des charges)		

ACTIF	Exercice N 31/12/2008	Exercice N-1 31/12/2007
ACTIF IMMOBILISE		
IMMOBILISATIONS INCORPORELLES		
CONCESSIONS, BREVETS ET DROITS SIMILAIRES		
20500000 PROGRAMMES INFORMATIQUE	27 656	
28050000 AMORT. PROGRAMME INFORMATIQUE	-8 450	
	19 205	
IMMOBILISATIONS CORPORELLES		
TERRAINS		
21170000 TERRAIN ACQUIS	2 550	2 550
21270000 AGENCEMENT AMENAGEMENT TERRAIN		
28120000 AMORT. AGENCT. TERRAIN		
	2 550	2 550
CONSTRUCTIONS		
21310000 CONSTRUCTION	9 152 893	
21410000 CONSTRUCTION SUR SOL D'AUTRUI		
28130000 AMORT. CONSTRUCTION	-101 404	
28140000 AMORT. CONSTRUCTION SUR SOL D'AUTRUI		
	9 051 489	
INSTALLATIONS TECHNIQUES MATERIEL ET OUTILLAGE INDUSTRIEL		
21530000 INSTALLATION TECHNIQUE PEDAGOG		
21540000 MATERIEL OUTILLAGE PEDAGOGIQUE	455 793	
21550000 MOBILIER PEDAGOGIQUE	88 526	
28150000 AMORT. INSTALLATION TECHNIQUE	-17 456	
	526 863	
AUTRES IMMOBILISATIONS CORPORELLES		
21810000 INSTALLATION AMENAGEMENT DIVERS		
21820000 MATERIEL DE TRANSPORT		
21830000 MATERIEL DE BUREAU & INFORMATIQUE	44 340	
21840000 MOBILIER DE BUREAU	19 879	
21880000 AUTRE MATERIEL ET OUTILLAGE	2 667	
28181000 AMORT. INSTALL. AMEN. DIVERS		
28182000 AMORT. MATERIEL TRANSPORT		
28183000 AMORT. MATERIEL BUREAU INFORMATIQUE	-2 917	
28184000 AMORT. MOBILIER BUREAU	-273	
28188000 AMORT. AUTRE MATERIEL OUTILLAGE	-54	
	63 643	

ACTIF		Exercice N 31/12/2008	Exercice N-1 31/12/2007
<i>IMMOBILISATIONS EN COURS</i>			
23130000	IMMOB, EN COURS / CONSTRUCTION		3 811 054
23800000	IMMOBILISATION ACOMPTE		3 811 054
<i>IMMOBILISATIONS FINANCIERES</i>			
<i>PRETS</i>			
27430000	PRETS AU PERSONNEL		
27480000	PRET SUR EFFORT CONSTRUCTION		
<i>AUTRES IMMOBILISATIONS FINANCIERES</i>			
27530000	DEPOT ET CAUTIONNEMENT	2 000	
		2 000	
TOTAL I		9 665 750	3 813 604
<i>ACTIF CIRCULANT</i>			
<i>STOCKS ET EN COURS</i>			
<i>MATIERES PREMIERES, APPROVISIONNEMENTS</i>			
31210000	STOCK GENERAL	5 306	
39000000	PROV DEPRECIATION STOCK		
		5 306	
<i>CREANCES</i>			
<i>CLIENTS ET COMPTES RATTACHES</i>			
41100000	CLIENTS	4 200	
41600300	CLIENTS DOUTEUX		
41810000	CLIENTS FACTURES A ETABLIR		
49100000	PROVISIONS CREANCES DOUTEUSES		
		4 200	
<i>AUTRES CREANCES</i>			
18100000	COMPTE LIAISON ORGANISME DE GESTION		1 116 131
18100100	COMPTE LIAISON CFA AIX		
18100200	COMPTE LIAISON CFA MARSEILLE	87 623	118 145
40100000	FOURNISSEURS DEBITEURS	6 501	
40400000	FOURNISSEURS DEBITEURS IMMO		399 618

ACTIF		Exercice N 31/12/2008	Exercice N-1 31/12/2007
42190000	PERSONNEL REMUNERATIONS DUES	700	
42220000	COMITE D'ENTREPRISE ET APAS		
42520000	AVANCE ET ACPTES PERSONNEL	1 250	
42710000	PERSONNEL OPPOSITIONS		
43870000	INDEMN. JOURN. SECURITE SOCIALE	519	
44111000	SUBVENTION ETAT EQUIPEMENT		
44112000	SUBV. EQUIPEMENT REGION		
44171300	SUBVENTION ETAT / EXAMEN		
44172100	SUBVENTION REGION FONCTIONNEMENT	268 304	
44172400	SUBVENTION REGION C.P.A.		
44172800	SUBVENTION REGION DIVERS	3 787	
44183000	SUBVENTION FONCT. CCCA + TAXE APPR.		
44183500	SUBVENTION CCCA TRAVAUX		
44183600	SUBVENTION CCCA EQUIPEMENT		
44183900	CCCA AMELIORATION QUALITE	25 291	5 900
44183800	CCCA FACTURATION/SUBVENTION		
44188800	AUTRES SUBVENTION		
44870000	SUBV A RECEVOIR ETAT REGION & CCCA	3 767 873	6 519 828
46762100	TIERS CONCERNES CANTINES	3 778	
46870000	PRODUITS A RECEVOIR	9 219	
		4 174 846	8 159 622
<i>DISPONIBILITES</i>			
50800000	VALEURS MOBILIERES DE PLACEMENT + LIVRET EPARGNE		
51870000	INTERETS COURUS		
51210000	BANQUES(BPPC, SG)		
51400000	C.C.P.		
53100000	CAISSE	1 504	
		1 504	
<i>COMPTES DE REGULARISATION</i>			
<i>CHARGES CONSTATEES D'AVANCE</i>			
48610000	CHARGES PAYEES D'AVANCE	8 198	
		8 198	
	TOTAL II	4 194 054	8 159 622
<i>CHARGES A REPARTIR SUR PLUSIEURS EXERCICES</i>			
48180000	CHARGES A ETALER		
	TOTAL III		
	TOTAL GENERAL (I + II + III + IV + V)	13 859 805	11 973 226

PASSIF	Exercice N 31/12/2008	Exercice N-1 31/12/2007
CAPITAUX PROPRES		
RESERVES AFFECTEES AUX INVESTISSEMENTS		
RESERVES INVESTISSEMENTS REALISES		
REPORT A NOUVEAU		
11000000 REPORT A NOUVEAU CREDITEUR		
11910000 REPORT A NOUVEAU DEBITEUR		
RESULTAT DE L'EXERCICE (Bénéfice ou perte)		
SUBVENTIONS D'INVESTISSEMENT		
13111000 SUBVENTION EQUIPEMENT SUR IMMOBS EN COURS		
13111000 SUBVENTION EQUIPEMENT ETAT	935 259	
13121000 SUBVENTION EQUIPEMENT REGION	5 355 691	1 923 963
13171000 SUBVENTION EQUIPEMENT COLL. PUB		
13181000 SUBV. TAXE D'APPRENTISSAGE		
13183000 SUBV. CCCA CONSTRUCTION INITIAL	3 270 014	1 889 641
13183500 SUBV. CCCA TRAVAUX		
13183600 SUBV. CCCA EQUIPEMENT	219 512	
13185000 SUBV. ANT. A.G. 13.07.90 NON AMOR		
13900000 REPRISE SUBV. SUR AMORTISSEMENT	-126 328	
	9 654 148	3 813 604
TOTAL I	9 654 148	3 813 604
PROVISIONS POUR RISQUES ET CHARGES		
PROVISIONS POUR RISQUES		
15110000 PROVISION POUR LITIGES		
15180000 PROVISION POUR RISQUE & CHARGE		
15182000 PROV. DEPART EN RETRAITE	13 653	
	13 653	
PROVISIONS POUR CHARGES		
15721000 GROSSES REPARATIONS CCCA		
15722000 PROVISIONS GROSSES REPARATIONS		
TOTAL II	13 653	

PASSIF	Exercice N 31/12/2008	Exercice N-1 31/12/2007
FONDS DEDIES		
<i>SUR SUBVENTIONS DE FONCTIONNEMENT</i>		
19420000 FONDS DEDIES CCCA - AMELIORATION QUALITE	4 345	5 900
19430000 FONDS DEDIES CCCA - AUTRES SUBVENTIONS		
19450000 FONDS DEDIES REGION - AUTRES SUBVENTIONS	473	
	4 818	5 900
<i>SUR AUTRES RESSOURCES</i>		
TOTAL III	4 818	5 900
DETTES		
DETTES FINANCIERES		
<i>EMPRUNTS ET DETTES AUPRES D'ETABLISSEMENTS DE CREDIT</i>		
51200000 BPPC PRADO	76 308	
	76 308	
DETTES D'EXPLOITATION		
<i>DETTES FOURNISSEURS ET COMPTES RATTACHES</i>		
40100000 FOURNISSEURS	372 486	
	372 486	
DETTES FISCALES ET SOCIALES		
42110000 PERSONNEL REMUNERATIONS DUES	700	
42200000 A.P.A.S.+C E	95	
42250000 MEDECINE DU TRAVAIL	586	
42520000 ACOMPTE ET AVANCE AU PERSONNEL		
42820000 PROV. CONGE PAYE ET PRIMES	26 466	
43110000 URSSAF	16 609	
43702000 MUTUELLE		
43703000 PRO.BTP etam	14 675	
43703100 PRO BTP CADRES		
43704000 ASSEDIC	2 546	
43730000 FORMATION CONTINUE	2 757	
43740000 EFFORT CONSTRUCTION	708	
43820000 PROV. CHARGES SOCIALES / CP + PRIME	11 451	
43860000 CHARGES A PAYER ETAT		
43870000 INDEMN. JOURN. SECURITE SOCIALE		
44110000 SUBVENTION EQUIPEMENT ETAT / REGION	844 309	5 195 759

PASSIF		Exercice N 31/12/2008	Exercice N-1 31/12/2007
44172100	SUBVENTION REGION FONCTIONNEMENT		
44172300	SUBV. REGION PACA C.P.A.		
44172800	SUBVENTION REGION DIVERS		
44183300	SUBVENTION CCCA RENOUVELLEMENT EQPTS	194 175	
44183400	SUBVENTION CCCA DOT. FORFAITAIRE		
44183500	SUBVENTION CCCA TRAVAUX	342 801	1 723 174
44183700	SUBVENTION CCCA GROSSE REPARATION		
44183800	SUBVENTION CCCA SERVICES FACT	8 140	
44198100	TAXE D'APPRENT. RECUE D'AVANCE		
44198300	AVANCE SUR SUBV. CCCA		
44720000	TAXE SUR SALAIRE	745	
44820000	PROV. CHARGE FISCALE / CP + PRIME	2 138	
44860000	CHARGES A PAYER ETAT		
		1 468 902	6 918 933
DETTES SUR IMMOBILISATIONS ET COMPTES RATTACHES			
16850000	AUTRES EMPRUNTS ET DETTES SUR IMMOBILISATIONS		
40400000	FOURNISSEUR D'IMMOBILISATION	274 054	
		274 054	
AUTRES DETTES			
18100000	COMPTE DE LIAISON O.G	1 723 539	
18100100	COMPTE DE LIAISON AIX	259 654	687 117
18100200	COMPTE DE LIAISON MARSEILLE		
41100000	CLIENTS CREDITEURS		
46760100	TIERS CONCERNES		
46765000	AUTRES TIERS CONCERNES		
46768800	DIVERS		
46860000	CHARGES A PAYER	12 243	547 672
47150000	T.A. RECU POUR LE CCCA		
		1 995 435	1 234 789
COMPTES DE REGULARISATION			
	TOTAL IV	4 187 185	8 153 722
	TOTAL GENERAL (I + II + III + IV)	13 859 805	11 973 226

	Exercice N 31/12/2008	Exercice N-1 31/12/2007
PRODUIT D'EXPLOITATION		
<i>PRODUCTION VENDUE DE BIENS</i>		
70110000 VENTES PRODUITS FABRIQUES		
70310000 VENTES PRODUITS RESIDUELS		
<i>PRODUCTION VENDUE DE SERVICES</i>		
70611000 FORMATION CONTINUE (insertion prof...)		
70612000 PRESTATION FORMAT. (Ccca+coffreux banch+cram...)		
70615000 PRESTATION AUTRES FORMA(eccp feder btp 13...)		
70621100 PARTICIP. REPAS APP. INTERNES		
70621200 PARTICIP. REPAS APP. 1/2 PENS	10 005	
70622100 PARTICIP. REPAS FC		
70622200 PARTICIP. REPAS C.P.A.		
70622500 PARTICIP. REPAS AUTRES STAGIAIRES		
70622800 PARTICIP. REPAS PERSONNEL	842	
70622900 PARTICIP. REPAS COMMENSAUX EXT ET AUTRES	9	
70651100 PARTICIP. HEBERG. APPRENTIS		
70652100 PARTICIP. HEBERG. C.P.A.		
70652500 PARTICIP. HEBERG. STAGIAIRES AUTRES		
70652900 PARTICIP. HEBERG. COMMENSAUX EXT ET AUTRES		
70830000 LOCATIONS		
70840000 MISE A DISPOS DE PERSONNEL		
70850000 REPRODUCTION DE DOCUMENTS		
70888000 AVANTAGES EN NATURE	2 438	
	13 294	
TOTAL. PRODUITS DE SERVICE	13 294	
<i>SUBVENTIONS D'EXPLOITATION</i>		
74111300 SUBVENTION ETAT EXAMENS		
74118000 SUBVENTION ETAT MANUEL SCOLAIR		
74180000 SUBVENTION ETAT EQUIPEMENTS		
74421000 SUBVENTION REGION FONCTIONNEMENT	252 912	
74422000 SUBVENTION REGION REPAS	4 748	
74423000 SUBVENTION REGION HEBERGEMENT		
74424000 SUBVENTION REGION TRANSPORT	10 644	
74428100 REGION REFORCT RENOV. APPRENT.		
74428400 SUBVENTION REGION C.P.A.		
74428700 REGION GROSSES REPARATIONS		
74428800 REGION AUTRES SUBVENTIONS	3 787	
74452000 APPRENTIS SECTEUR PUBLIC	4 200	
74811000 SUBV. TAXE D'APPRENT. LOCALE	10 505	
74812000 SUBV. TAXE D'APPRENT. CCCA	3 773	
74831000 SUBV. CCCA FONCTIONNEMENT	122 334	
74837000 CCCA GROSSES REPARATIONS		
74838200 SCE COMMUNICATION CCCA	11 045	7 900

		Exercice N 31/12/2008	Exercice N-1 31/12/2007
74838800	AUTRES SERVICES CCCA		
74839000	CCCA AMELIORATION QUALITE	8 346	
74850000	SUBV. REAFFECTEES PAR BTP FORMATION BDR		
74881000	SUBV. DIVERSES DU BATIMENT		
74888000	SUBVENTIONS DIVERSES		
		432 295	7 900
<i>REPRISES SUR AMORT. ET PROV., TRANSFERTS DE CHARGES</i>			
78110000	REPRISE SUR AMMORTISSEMENTS		
78152000	REPRISE PROV. RISQUES EXPLOIT.		
78153000	REP. PROV. RISQUES PATRIMOINE		
78173000	REPR. PROV. DEPR. DES STOCKS		
78174000	REPRISE PROV. DEPREC. CLIENTS		
79130000	REFACTURATION DE FRAIS		
79180000	TRANSFERTS DE CHARGES		
<i>AUTRES PRODUITS</i>			
75810000	REMBT F.C. DU PERSONNEL	5 267	
75820000	AUTRES PRODUITS DE GESTION COURANTE		
75850000	PARTICIPATION FRAIS DOSSIERS	8 910	
75880000	AUTRES PRODUITS DE GESTION COURANTES	84	
		14 261	
TOTAL DES PRODUITS D'EXPLOITATION (I)		459 851	7 900
CHARGES D'EXPLOITATION			
<i>ACHATS DE MATIERES PREMIERES ET APPROVISIONNEMENTS</i>			
60126000	MAITRE OEUVRE ELECTRICITE		
60126100	MAITRE D'OEUVRE MACONNERIE	8 563	
60126300	BOIS		
60126400	ENERGIE	9 434	
60126600	METALLERIE		
60126700	FINITION	2 012	
60126900	TECHNIQUE		
60136000	PETIT OUT. ELECTRICITE		
60136100	PETIT OUT. MAC. CARR. PLAT.		
60136300	PETIT OUT. BOIS		
60136400	PETIT OUT. PLOMBERIE	3 054	
60136500	PETIT OUTILLAGE METALLERIE		
60136700	PETIT OUTILLAGE FINITION		
60136900	PETIT OUTILL. FORMAT. DIVERSES		
60151000	MAT. FOURN. EXAMENS		
60172000	FOURN. RESTAURATION / HEBERGEMENT		
60173000	FOURN. PAPIER REPR. COURS	800	
60222000	PRODUITS ENTRETIEN	714	
60223000	FOURNITURES ENSEIGNT DIVERS	658	
60225000	FOURNITURES BUREAU	3 977	
		29 213	

	Exercice N 31/12/2008	Exercice N-1 31/12/2007
<i>VARIATION DE STOCK (MATIERES PREMIERES ET APPROV.)</i>		
60310000 VARIATION DU STOCK	-5 306	
	-5 306	
<i>AUTRES ACHATS ET CHARGES EXTERNES</i>		
60411000 PRESTATION DE FORMATION	15 357	
60611000 E.D.F.	3 948	
60612000 EAUX	45	
60613000 GAZ	12 679	
60614000 CARBURANTS	94	
60615000 CHAUFFAGE		
60631000 FOURNITURES D'ENTRETIEN	55	
60632000 PETIT MAT FOURNITURE DE CUISINE		
60635000 PETIT MOBILIER PEDAGOG. E.G.		
60636000 PETIT MOBILIER PEDAGOG. ATELIER		
60637000 PETIT MOBILIER PEDAGOG. CRAF		
60638000 PETIT MATERIEL DE BUREAU	1 985	
60641000 FOURNITURES ADMINISTRATIVES	954	
60670400 ENSEIGNEMENT GENERAL +TECHNO+CRAF+ EPS	702	
60676000 ELECTRICITE		
60676100 MACONNERIE		
60676300 MENUISERIE		
60676400 PLOMBERIE		
60676500 METALLERIE		
60676700 FINITION		
60683000 FOURNIT.REPRODUCTIONS		
60686000 FOURNIT. D'INFIRMERIE	72	
60687000 VETEMENT TRAVAIL	164	
60689000 AUTRES FOURNITURES		
60691000 FOURN. NON STOCKEES EXAMENS		
61332000 LOCATION CONSTRUCTION	1 650	
61351000 LOCATION MATERIEL PEDAGOGIQUE		
61361000 LOCATION MATERIEL ET OUTILLAGE		
61361500 LOCATION VEHICULE DE TRANSPORT	268	
61362000 LOCATION MATERIEL DE BUREAU	2 220	
61363000 LOCATION PHOTOCOPIEUR		
61410000 CH. LOCATIVE ET COPROPRIETE		
61521200 ENTRET. ET REP. DES IMMEUBLES	1 564	
61521300 GROSSES REPARATIONS		
61521400 NETTOYAGE DES LOCAUX et ESPACES VERTS	8 549	
61551400 ENTRE. REPAR. MATERIEL OUTILLAGE		
61551500 ENTRE. REPAR. MAT. AUTOMOBILE		
61553000 ENTRE. REPAR. MATERIEL DE BUREAU ET REPRO	1 162	
61556000 ENTRE. REPAR. MAT. CUISINE		
61561000 CONTRATS DE MAINTENANCE	2 691	
61611000 INCENDIE DEGATS DES EAUX	2 635	
61612000 VOL. BRIS DE MACHINES	1 224	
61641000 RESP. CIVILE ET INDIV. ACC.	252	
61614000 VEHICULES AUTOMOBILES		
61638000 ASSURANCES TRANSPORTS AUTRES BIENS + DIVERS	105	
61661000 ASSURANCES A.T. C.P.A.		

		Exercice N 31/12/2008	Exercice N-1 31/12/2007
61710000	ETUDES ET RECHERCHES		
61810000	DOCUMENTATION GENERALE		
61830000	DOCUMENTATION TECHN ET EG		
61850000	FOURNITURES POUR SEMINAIRES		
62111000	INTERIM ENSEIGNEMENT		
62112000	INTERIM AUTRES PERSONNELS	1 532	
62151000	PERSONNEL DE L'ORGANISME GESTIONNAIRE	15 821	
62260000	HONORAIRES		
62262000	HONORAIRES DE FORMATION		
62271000	FRAIS D'ACTES ET CONTENTIEUX		
62282000	CONTROLE TECHNIQUE INSTALLAT.		
62310000	PUBLICITE ANNONCE INSERTION	1 017	
62320000	COMMUNICATIONS RELATIONS PUBLIQUES	11 412	6 000
62330000	FOIRES ET EXPOSITIONS		
62340000	PUBLICATIONS		
62380000	DIVERS (DONS, POURBOIRES,...)		
62430000	TRANSPORTS CFA ET ANNEXES		
62450000	LIAISON CFA ENTREPRISE	266	
62461000	REMB TRANSP. DEMI-PENSIONNAIRES	10 020	
62461500	REMB. TRANSP. INTERNES		
62462000	TRANSP. COLLECTIF DEMI-PENSION.		
62462500	TRANSP. COLLECTIF INTERNES		
62481000	VOYAGES EDUCATIFS+echanges Européens		
62482000	FRAIS DE DEBLAIEMENTS	967	
62488000	TRANSPORTS DIVERS		
62560000	DEPLAC. / MISSIONS & RECEPT.	5 185	
62610000	PTT AFFRANCHISSEMENTS	4 867	
62620000	PTT TELECOMMUNICATIONS	5 712	
62820000	FRAIS PEDAGOG+SEJOUR. STAGES FPC	16 412	
62830000	FRAIS REPRODUCTION EXTERIEURS	76	
62841000	FRAIS DE RECRUTEMENT PERSONNEL	1 998	
62850000	HEBERGEMENT DES ELEVES		
62861100	RESTAURATION DES ELEVES	13 375	
62861200	INDEMN NUIITS INTERNES		
62861300	REPAS STAGIAIRES FC		
62862000	RESTAURATION AUTRES		
62881000	FRAIS TAXE APPRENTISSAGE		
62881500	TRAITEMENT INFORMATIQUE EXTER.		
62882000	FRAIS DE GARDIENNAGE		
62888000	AUTRES CHARGES DIVERSES		
		147 037	6 000
<i>IMPOTS, TAXES ET VERSEMENTS ASSIMILES</i>			
63110000	TAXE SUR SALAIRES	7 608	
63188200	CHARGES FISCALES / CP + PRIME	2 138	
63310000	TAXE SUR TRANSPORT		
63320000	F.N.A.L.	707	
63330000	FORMATION CONTINUE	2 563	
63340000	EFFORT CONSTRUCTION	653	
63500000	AUTRES IMPOTS	2 076	
63710000	AGEFIPH + taxes diverses		
		15 744	

	Exercice N 31/12/2008	Exercice N-1 31/12/2007
SALAIRES ET TRAITEMENTS		
64100000 SALAIRES	124 512	
64120000 CONGES PAYES	6 907	
64128200 PROV. CONGE PAYE + PRIMES	26 466	
64130000 PRIMES ET GRATIFICATIONS	11 084	
64144000 INDEMN ET AVANT DIVERS	2 438	
	171 407	
CHARGES SOCIALES		
64510000 URSSAF	36 675	
64533000 RETRAITE ETAM + AGFF	11 820	
64533100 RETRAITE CADRE	5 040	
64540000 ASSEDIC	5 961	
64720000 COMITE D'ENTREPRISE	2 775	
64740000 A.P.A.S.	159	
64750000 MEDECINE DU TRAVAIL	900	
64808200 PROV. CHARGES SOCIALES / CP + PRIMES	11 451	
64808800 AUTRES FRAIS DE PERSONNEL	3 132	
	77 913	
DOTATIONS D'EXPLOITATION		
SUR IMMOBILISATIONS : DOTATIONS AUX AMORTISSEMENTS		
68111000 DOTATION AMORT. INCORPORELLES		
68112000 DOTATION AMORT. CORPORELLES	130 553	
68120000 DOT. AUX AMORT. CHARGES A ETALER		
	130 553	
SUR ACTIF CIRCULANT : DOTATIONS AUX PROVISIONS		
68173000 PROV. DEPRECIATION STOCK		
68174000 PROV. DEPREC. CLIENTS		
POUR RISQUES ET CHARGES : DOTATIONS AUX PROVISIONS		
68152000 DOT. PROV. RISQUES EXPLOITATION		
68153000 PROVISION GROSSES REPARATIONS		
68154000 PROV. CCCA GROS ENTRETIENS		
68155000 DOT. PROV. DEPART RETRAITE	13 653	
68158000 AUTRES PROV. POUR RISQUES		
	13 653	
AUTRES CHARGES		
65410000 CREANCE DE L'EXERCICE		
65440000 PERTES CREANCES IRRECOURVABLES		
65810000 CHARGES DIVERSES DE GESTION	6 756	

	Exercice N 31/12/2008	Exercice N-1 31/12/2007
65850000 CHARGES FOYER SOCIO EDUCT	132	
	6 888	
TOTAL DES CHARGES D'EXPLOITATION (II)	587 103	6 000
1 - RESULTAT D'EXPLOITATION (I - II)	-127 252	1 900
PRODUITS FINANCIERS		
<i>AUTRES INTERETS ET PRODUITS ASSIMILES</i>		
76710000 PRODUITS NETS DE CESSION DES VMP		
76810000 PRODUITS FINANCIERS		
TOTAL DES PRODUITS FINANCIERS (III)		
CHARGES FINANCIERES		
<i>INTERETS ET CHARGES ASSIMILEES</i>		
66100000 INTERETS BANCAIRES	22	
66810000 CHARGES FINANCIERES	22	
TOTAL DES CHARGES FINANCIERES (IV)	22	
2 - RESULTAT FINANCIER (III - IV)	-22	
3 - RESULTAT COURANT AVANT IMPOTS (I - II + III - IV)	-127 274	1 900
PRODUITS EXCEPTIONNELS		
<i>PRODUITS EXCEPTIONNELS SUR OPERATIONS DE GESTION</i>		
77110000 PRODUITS EXCEPT. OPER. GESTION		
77150000 SUBVENTION D'EQUILIBRE		
77210000 PRODUITS /EXERCICES ANTERIEURS		
<i>PRODUITS EXCEPTIONNELS SUR OPERATIONS EN CAPITAL</i>		
77710000 QUOTE-PART SUBV. EQUIP./AMORT.	126 328	
77500000 PRODUITS CESSION IMMOBILISAT.		
77810000 AUTRES PRODUITS EXCEPTIONNELS		
	126 328	
<i>REPRISE SUR PROVISIONS ET TRANSFERTS DE CHARGES</i>		
78750000 RISQUES ET CHARGES EXCEPTIONNELLES		
TOTAL DES PRODUITS EXCEPTIONNELS (V)	126 328	

	Exercice N 31/12/2008	Exercice N-1 31/12/2007
CHARGES EXCEPTIONNELLES		
<i>CHARGES EXCEPTIONNELLES SUR OPERATIONS DE GESTION</i>		
67120000 PENALITES ET AMENDES	135	
67180000 CHARGES EXCEPT./ OPER. GESTION		
67210000 CHARGES / EXERCICES ANTERIEURS		
67810000 PERTE SUBVENTION REGION		
67880000 AUTRES CHARGES EXCEPTIONNELLES		
	135	
<i>CHARGES EXCEPTIONNELLES SUR OPERATIONS EN CAPITAL</i>		
67520000 CHARGES SUR CESSION IMMOBILISAT.		
<i>DOTATIONS EXCEPTIONNELLES AMTS ET PROV</i>		
68710000 DOTATION EXCEPTIONNELLE		
TOTAL DES CHARGES EXCEPTIONNELLES (VI)	135	
4 - RESULTAT EXCEPTIONNEL (VII - VIII)	126 193	
<i>IMPOTS SUR LES BENEFICES</i>		
69500000 IMPOT SUR SOCIETE		
TOTAL VII		
<i>REPORT DES RESS. NON UTILISEES DES EXERCICES ANTERIEURS</i>		
78942000 REPORT DES RESSOURCES CCCA - AMELIORATION QUALITE	3 000	4 000
78943000 REPORT DES RESSOURCES CCCA - AUTRES SUBVENTIONS		
78945000 REPORT DES RESSOURCES CR - AUTRES SUBVENTIONS		
TOTAL VIII	3 000	4 000
<i>ENGAGEMENTS A REALISER SUR RESSOURCES AFFECTEES</i>		
68942000 ENGAGEMENTS A REALISER CCCA - AMELIORATION QUALITE	1 445	5 900
68943000 ENGAGEMENTS A REALISER CCCA - AUTRES SUBVENTIONS		
65845000 ENGAGEMENTS A REALISER CR - AUTRES SUBVENTIONS	473	
TOTAL IX	1 918	5 900
TOTAL PRODUITS (I + III + V + VIII)	589 179	11 900
TOTAL DES CHARGES (II + IV + VI + VII + IX)	589 179	11 900
5 - BENEFICE OU PERTE (total des produits - total des charges)		

CINQUIEME PARTIE
ORGANISME DE GESTION
BILAN AU 31 DECEMBRE 2008

DETAIL:

	<u>page</u>
Bilan actif	89
Bilan passif	90
Compte de résultat	91
Détail du bilan actif	93
Détail du bilan passif	96
Détail du compte de résultat	99

	Exercice N 31/12/2008			Exercice N-1 31/12/2007
	BRUT	AMORTISSEMENTS ET PROVISIONS	NET	NET
IMMOBILISATIONS INCORPORELLES				
Frais d'établissement				
Concessions, Brevets et droits similaires				
Autres immobilisations incorporelles				
Avances et acptes sur immob. incorporelles				
IMMOBILISATIONS CORPORELLES				
Terrains				
Agencement Aménagement Terrain				
Constructions				
Installations tech. Matériel et outill. Ind.				
Autres immobilisations corporelles				
Immobilisations en cours				
Avances et acomptes				
IMMOBILISATIONS FINANCIERES				
Autres titres immobilisés				
Prêts				
Autres immobilisations financières	22		22	11
TOTAL I	22		22	11
STOCKS				
Matières premières, approvisionnements	2 493		2 493	1 787
Avances et acptes versés sur commandes				
CREANCES				
Clients et comptes rattachés	20 333		20 333	15 072
Autres créances	1 735 488		1 735 488	152 014
VMP + Livret d'Epargne	153		153	16 042
Disponibilités	1 484 444		1 484 444	1 610 991
Charges constatées d'avance	2 883		2 883	3 218
TOTAL II	3 245 793		3 245 793	1 799 124
Charges à répartir sur plusieurs exercices (III)				
TOTAL GENERAL (I + II + III)	3 245 814		3 245 814	1 799 135

PASSIF	Exercice N 31/12/2008	Exercice N-1 31/12/2007
RESERVES Réserves affectées aux invest. autofinancés Réserves affectées utilisées		
REPORT A NOUVEAU	273 606	235 685
RESULTAT DE L'EXERCICE (Bénéfice ou perte) Subventions d'investissement	60 453	37 921
TOTAL I	334 060	273 606
PROVISIONS POUR RISQUES ET CHARGES Provisions pour risques Provisions pour charges		
TOTAL II		
FONDS DEBIES Sur subventions de fonctionnement Sur autres ressources	1 500	3 000
TOTAL III	1 500	3 000
DETTES FINANCIERES Emprunts et dettes auprès d'établissements de crédit Emprunts et dettes financières diverses Avances et acomptes reçus sur commandes en cours	2 173 093	
DETTES D'EXPLOITATION Dettes fournisseurs et comptes rattachés Dettes fiscales et sociales Dettes sur immobilisations et comptes rattachés Autres dettes	5 990 36 623 694 549	11 315 29 330 1 480 892
Produits constatés d'avance		992
TOTAL IV	2 910 255	1 522 529
TOTAL GENERAL (I + II + III + IV + V)	3 245 814	1 799 135

	Exercice N 31/12/2008	Exercice N-1 31/12/2007
PRODUITS D'EXPLOITATION		
Production vendue de Biens	87 054	78 249
Production vendue de Services	1 500	
Subventions d'exploitation		
CHIFFRE D'AFFAIRES NET	88 554	78 249
Production immobilisée		
Reprises sur amortissements et provisions	3 572	4 148
Transferts de charges d'exploitations		
Autres produits		
TOTAL DES PRODUITS D'EXPLOITATION (I)	92 126	82 396
CHARGES D'EXPLOITATION (2)		
Achats de matières premières et autres approvisionnements		
Variation de stock (matières premières et autres approvisionnements)		
Autres achats et charges externes	11 006	9 686
Impôts, taxes et versements assimilés	611	1 170
Salaires et traitements	12 714	20 828
Charges sociales	5 841	14 291
Dotations d'exploitation		
Sur immobilisations : dotations aux amortissements		
Sur immobilisations : dotations aux provisions		
Sur actif circulant : dotations aux provisions		
Pour risques et charges : dotations aux provisions		
Autres charges		
TOTAL DES CHARGES D'EXPLOITATION (II)	30 173	45 975
1.- RESULTAT D'EXPLOITATION (I - II)	61 953	36 421
PRODUITS FINANCIERS		
Produits autres valeurs mobilières et créances de l'actif immobilisé		
Autres intérêts et produits assimilés		
Reprises sur provisions et transferts de charges		
Différences positives de change		
Produits nets sur cessions de valeurs mobilières de placement		
TOTAL III		

	Exercice N 31/12/2008	Exercice N-1 31/12/2007
CHARGES FINANCIERES		
Dotations aux amortissements et aux provisions		
Intérêts et charges assimilées (4)		
Différences négatives de change		
Charges nettes sur cessions de valeurs mobilières de placement		
TOTAL IV		
2 - RESULTAT FINANCIERS (III - IV)		
3 - RESULTAT COURANT AVANT IMPOTS (I - II + III - IV)	61 953	36 421
PRODUITS EXCEPTIONNELS		
Produits exceptionnels sur opérations de gestion		
Produits exceptionnels sur opération en capital		
Reprises sur provisions et transferts de charges		
TOTAL V		
CHARGES EXCEPTIONNELLES		
Charges exceptionnelles sur opération de gestion		
Charges exceptionnelles sur opérations en capital		
Dotations exceptionnelles aux amortissements et aux provisions		
TOTAL VI		
3 - RESULTAT D'EXCEPTIONNEL (V - VI)		
Impôts sur les bénéfices (VII)		
Report des ressources non utilisées des exercices antérieurs (VIII)		4 500
Engagements à réaliser sur ressources affectées (IX)	1 500	3 000
TOTAL PRODUITS (I + III + V + VII)	92 126	86 896
TOTAL DES CHARGES ((II + (IV + VI + VII) + IX)	31 673	48 975
4 - BENEFICE OU PERTE (total des produits - total des charges)	60 453	37 921

ACTIF	Exercice N 31/12/2008	Exercice N-1 31/12/2007
ACTIF IMMOBILISE		
IMMOBILISATIONS INCORPORELLES		
<i>CONCESSIONS, BREVETS ET DROITS SIMILAIRES</i>		
20500000 PROGRAMMES INFORMATIQUE		
28050000 AMORT. PROGRAMME INFORMATIQUE		
	0	0
IMMOBILISATIONS CORPORELLES		
<i>TERRAINS</i>		
21170000 TERRAIN ACQUIS		
21270000 AGENCEMENT AMENAGEMENT TERRAIN		
28120000 AMORT. AGENCT. TERRAIN		
	0	0
<i>CONSTRUCTIONS</i>		
21310000 CONSTRUCTION		
21410000 CONSTRUCTION SUR SOL D'AUTRUI		
28130000 AMORT. CONSTRUCTION		
28140000 AMORT. CONSTRUCTION SUR SOL D'AUTRUI		
	0	0
<i>INSTALLATIONS TECHNIQUES MATERIEL ET OUTILLAGE INDUSTRIEL</i>		
21530000 INSTALLATION TECHNIQUE PEDAGOG		
21540000 MATERIEL OUTILLAGE PEDAGOGIQUE		
21550000 MOBILIER PEDAGOGIQUE		
28150000 AMORT. INSTALLATION TECHNIQUE		
	0	0
<i>AUTRES IMMOBILISATIONS CORPORELLES</i>		
21810000 INSTALLATION AMENAGEMENT DIVERS		
21820000 MATERIEL DE TRANSPORT		
21830000 MATERIEL DE BUREAU & INFORMATIQUE		
21840000 MOBILIER DE BUREAU		
21880000 AUTRE MATERIEL ET OUTILLAGE		
28181000 AMORT. INSTALL. AMEN. DIVERS		
28182000 AMORT. MATERIEL TRANSPORT		
28183000 AMORT. MATERIEL BUREAU INFORMATIQUE		
28184000 AMORT. MOBILIER BUREAU		
28188000 AMORT. AUTRE MATERIEL OUTILLAGE		
	0	0

ORGANISME DE GESTION

DETAIL BILAN ACTIF

ACTIF	Exercice N 31/12/2008	Exercice N-1 31/12/2007
<i>IMMOBILISATIONS EN COURS</i>		
23130000 IMMOB, EN COURS / CONSTRUCTION		
23800000 IMMOBILISATION ACOMPTE	0	0
<i>IMMOBILISATIONS FINANCIERES</i>		
<i>PRETS</i>		
27430000 PRETS AU PERSONNEL	0	0
27480000 PRET SUR EFFORT CONSTRUCTION	0	0
<i>AUTRES IMMOBILISATIONS FINANCIERES</i>		
27530000 DEPOT ET CAUTIONNEMENT	22	11
	22	11
TOTAL I	22	11
<i>ACTIF CIRCULANT</i>		
<i>STOCKS ET EN COURS</i>		
<i>MATIERES PREMIERES, APPROVISIONNEMENTS</i>		
31000000 STOCK GENERAL	2 493	1 787
39000000 PROV DEPRECIATION STOCK		
	2 493	1 787
<i>CREANCES</i>		
<i>CLIENTS ET COMPTES RATTACHES</i>		
41100000 CLIENTS	17 785	15 072
41600300 CLIENTS DOUTEUX		
41810000 CLIENTS FACTURES A ETABLIR	2 548	
49100000 PROVISIONS CREANCES DOUTEUSES		
	20 333	15 072
<i>AUTRES CREANCES</i>		
18100100 COMPTE LIAISON CFA AIX		127 392
18100200 COMPTE DE LIAISON CFA MARSEILLE		
18100300 COMPTE DE LIAISON CFA ARLES	1 723 539	
40100000 FOURNISSEURS DEBITEURS	5 080	8 906
40400000 FOURNISSEURS DEBITEURS IMMO		

ORGANISME DE GESTION

DETAIL BILAN ACTIF

ACTIF		Exercice N 31/12/2008	Exercice N-1 31/12/2007
42190000	PERSONNEL REMUNERATIONS DUES		
42220000	COMITE D'ENTREPRISE ET APAS		
42520000	AVANCE ET ACPTES PERSONNEL		
42710000	PERSONNEL OPPOSITIONS		
43870000	INDEMN. JOURN. SECURITE SOCIALE		
44111000	SUBVENTION ETAT EQUIPEMENT		
44112000	SUBV. EQUIPEMENT REGION		
44171300	SUBVENTION ETAT / EXAMEN		
44172100	SUBVENTION REGION FONCTIONNEMENT		
44172400	SUBVENTION REGION C.P.A.		
44172800	SUBVENTION REGION DIVERS		
44183000	SUBVENTION FONCT. CCCA + TAXE APPR.		
44183500	SUBVENTION CCCA TRAVAUX		
44183600	SUBVENTION CCCA EQUIPEMENT		
44183900	CCCA AMELIORATION QUALITE		
44183800	CCCA FACTURATION/SUBVENTION	6 147	
44188800	AUTRES SUBVENTION		
44870000	SUBV A RECEVOIR REGION & CCCA		15 716
46762100	AUTRES TIERS DEBITEURS		
46870000	PRODUITS A RECEVOIR	722	
		1 735 488	152 014
<i>DISPONIBILITES</i>			
50800000	VALEURS MOBILIERES DE PLACEMENT + LIVRET EPARGNE	153	16 042
51870000	INTERETS COURUS		
51210000	BANQUES(BPPC, SG)	1 482 642	1 610 579
51400000	C.C.P.		
53100000	CAISSE	1 802	412
		1 484 596	1 627 033
<i>COMPTES DE REGULARISATION</i>			
<i>CHARGES CONSTATEES D'AVANCE</i>			
48610000	CHARGES CONSTATEES D'AVANCE	2 883	3 218
		2 883	3 218
	TOTAL II	3 245 793	1 799 124
<i>CHARGES A REPARTIR SUR PLUSIEURS EXERCICES</i>			
48180000	CHARGES A ETALER		
	TOTAL III	0	0
TOTAL GENERAL (I + II + III + IV + V)		3 245 814	1 799 135

PASSIF	Exercice N 31/12/2008	Exercice N-1 31/12/2007
CAPITAUX PROPRES		
RESERVES AFFECTEES AUX INVESTISSEMENTS RESERVES INVESTISSEMENTS REALISES		
REPORT A NOUVEAU		
11000000 REPORT A NOUVEAU CREDITEUR	273 606	235 685
11910000 REPORT A NOUVEAU DEBITEUR		
	273 606	235 685
RESULTAT DE L'EXERCICE (Bénéfice ou perte)	60 453	37 921
SUBVENTIONS D'INVESTISSEMENT		
13111000 SUBVENTION EQUIPEMENT SUR IMMOBS EN COURS		
13111000 SUBVENTION EQUIPEMENT ETAT		
13121000 SUBVENTION EQUIPEMENT REGION		
13171000 SUBVENTION EQUIPEMENT COLL. PUB		
13181000 SUBV. TAXE D'APPRENTISSAGE		
13183000 SUBV. CCCA CONSTRUCTION INITIAL		
13183500 SUBV. CCCA TRAVAUX		
13183600 SUBV. CCCA EQUIPEMENT		
13185000 SUBV. ANT. A.G. 13.07.90 NON AMOR		
13900000 REPRISE SUBV. SUR AMORTISSEMENT		
	0	0
TOTAL I	334 060	273 606
PROVISIONS POUR RISQUES ET CHARGES		
PROVISIONS POUR RISQUES		
15110000 PROVISION POUR LITIGES		
15180000 PROVISION POUR RISQUE & CHARGE		
15182000 PROV. DEPART EN RETRAITE		
	0	0
PROVISIONS POUR CHARGES		
15721000 GROSSES REPARATIONS CCCA		
15722000 PROVISIONS GROSSES REPARATIONS		
	0	0
TOTAL II	0	0

PASSIF		Exercice N 31/12/2008	Exercice N-1 31/12/2007
FONDS DEDIES			
<i>SUR SUBVENTIONS DE FONCTIONNEMENT</i>			
19420000	FONDS DEDIES CCCA - AMELIORATION QUALITE		
19430000	FONDS DEDIES CCCA - AUTRES SUBVENTIONS		
19450000	FONDS DEDIES REGION - AUTRES SUBVENTIONS	1 500	3 000
		1 500	3 000
<i>SUR AUTRES RESSOURCES</i>			
		0	0
	TOTAL III	1 500	3 000
DETTES			
DETTES FINANCIERES			
<i>EMPRUNTS ET DETTES AUPRES D'ETABLISSEMENTS DE CREDIT</i>			
51200000	BANQUES/CCP	2 173 093	
		2 173 093	0
DETTES D'EXPLOITATION			
<i>DETTES FOURNISSEURS ET COMPTES RATTACHES</i>			
40100000	FOURNISSEURS	5 990	11 315
		5 990	11 315
DETTES FISCALES ET SOCIALES			
42110000	PERSONNEL REMUNERATIONS DUES		
42200000	A.P.A.S.+C E	73	66
42250000	MEDECINE DU TRAVAIL	322	288
42520000	ACOMPTE ET AVANCE AU PERSONNEL		
42820000	PROV. CONGE PAYE ET PRIMES		
43110000	URSSAF	13 597	10 859
43702000	MUTUELLE		
43703000	PRO.BTP etam	13 893	3 935
43703100	PRO BTP CADRES		8 504
43704000	ASSEDIC	2 163	1 730
43730000	FORMATION CONTINUE	1 679	1 091
43740000	EFFORT CONSTRUCTION	2 226	1 062
43820000	PROV. CHARGES SOCIALES / CP + PRIME		
43860000	CHARGES A PAYER ETAT		
43870000	INDEMN. JOURN. SECURITE SOCIALE		
44110000	SUBVENTION EQUIPEMENT ETAT / REGION		

PASSIF		Exercice N 31/12/2008	Exercice N-1 31/12/2007
44172100	SUBVENTION REGION FONCTIONNEMENT		
44172300	SUBV. REGION PACA C.P.A.		
44172800	SUBVENTION REGION DIVERS		
44183300	SUBVENTION CCCA RENOUVELLEMENT EQPTS		
44183400	SUBVENTION CCCA DOT. FORFAITAIRE		
44183500	SUBVENTION CCCA TRAVAUX		
44183700	SUBVENTION CCCA GROSSE REPARATION		
44183800	SUBVENTION CCCA SERVICES FACT		
44198100	TAXE D'APPRENT. RECUE D'AVANCE		
44198300	AVANCE SUR SUBV. CCCA		
44720000	TAXE SUR SALAIRE	2 669	1 795
44820000	PROV. CHARGE FISCALE / CP + PRIME		
44860000	CHARGES A PAYER ETAT		
		36 623	29 330
DETTES SUR IMMOBILISATIONS ET COMPTES RATTACHES			
16850000	AUTRES EMPRUNTS ET DETTES SUR IMMOBILISATIONS		
40400000	FOURNISSEUR D'IMMOBILISATION		
		0	0
AUTRES DETTES			
18100100	COMPTE DE LIAISON CFA AIX	110 476	
18100200	COMPTE DE LIAISON CFA MARSEILLE	582 699	364 201
18100300	COMPTE DE LIAISON ARLES		1 116 131
41100000	CLIENTS CREDITEURS		
46760100	TIERS CONCERNES		
46765000	AUTRES TIERS CONCERNES		
46768800	DIVERS		
46860000	CHARGES A PAYER	1 374	560
47150000	T.A. RECU POUR LE CCCA		
		694 549	1 480 892
COMPTES DE REGULARISATION			
			992
TOTAL IV		2 910 255	1 522 529
TOTAL GENERAL (I + II + III + IV)		3 245 814	1 799 135

	Exercice N 31/12/2008	Exercice N-1 31/12/2007
PRODUIT D'EXPLOITATION		
<i>PRODUCTION VENDUE DE BIENS</i>		
70110000 VENTES PRODUITS FABRIQUES		
70310000 VENTES PRODUITS RESIDUELS		
<i>PRODUCTION VENDUE DE SERVICES</i>		
70611000 FORMATION CONTINUE (insertion prof...)		
70612000 PRESTATION FORMAT. (Ccca+coffreur banch+cram...)	60 535	36 841
70615000 PRESTATION AUTRES FORMA(eccp feder btp 13...)	14 199	23 656
70621100 PARTICIP. REPAS APP. INTERNES		
70621200 PARTICIP. REPAS APP. 1/2 PENS		
70622100 PARTICIP. REPAS FC	5 232	3 752
70622200 PARTICIP. REPAS C.P.A.		
70622500 PARTICIP. REPAS AUTRES STAGIAIRES		
70622800 PARTICIP. REPAS PERSONNEL		
70622900 PARTICIP. REPAS COMMENSAUX EXT ET AUTRES	1 250	
70651100 PARTICIP. HEBERG. APPRENTIS		
70652100 PARTICIP. HEBERG. C.P.A.		
70652500 PARTICIP. HEBERG. STAGIAIRES AUTRES		
70652900 PARTICIP. HEBERG. COMMENSAUX EXT ET AUTRES		
70830000 LOCATIONS	5 838	1 500
70840000 MISE A DISPOS DE PERSONNEL		
70850000 REPRODUCTION DE DOCUMENTS		
70888000 AUTRES PRODUITS		12 500
	87 054	78 249
TOTAL PRODUITS DE SERVICE	87 054	78 249
<i>SUBVENTIONS D'EXPLOITATION</i>		
74111300 SUBVENTION ETAT EXAMENS		
74118200 SUBVENTION ETAT MANUEL SCOLAIR		
74180000 SUBVENTION ETAT EQUIPEMENTS		
74421000 SUBVENTION REGION FONCTIONNEMENT		
74422000 SUBVENTION REGION REPAS		
74423000 SUBVENTION REGION HEBERGEMENT		
74424000 SUBVENTION REGION TRANSPORT		
74428100 REGION REFORCT RENOV. APPRENT.		
74428400 SUBVENTION REGION C.P.A.		
74428700 REGION GROSSES REPARATIONS		
74428800 REGION AUTRES SUBVENTIONS		
74452000 APPRENTIS SECTEUR PUBLIC		
74811000 SUBV. TAXE D'APPRENT. LOCALE		
74812000 SUBV. TAXE D'APPRENT. CCCA		
74831000 SUBV. CCCA FONCTIONNEMENT		
74837000 CCCA GROSSES REPARATIONS		
74838200 SCE COMMUNICATION CCCA		
	1 500	

	Exercice N 31/12/2008	Exercice N-1 31/12/2007
74838800 AUTRES SERVICES CCCA		
74839000 CCCA AMELIORATION QUALITE		
74850000 SUBV. REAFFECTEES PAR BTP FORMATION BDR		
74881000 SUBV. DIVERSES DU BATIMENT		
74888000 SUBVENTIONS DIVERSES		
	1 500	
<i>REPRISES SUR AMORT. ET PROV., TRANSFERTS DE CHARGES</i>		
78110000 REPRISE SUR AMMORTISSEMENTS		
78152000 REPRISE PROV. RISQUES EXPLOIT.		
78153000 REP. PROV. RISQUES PATRIMOINE		
78173000 REPR. PROV. DEPR. DES STOCKS		
78174000 REPRISE PROV. DEPREC. CLIENTS		
79130000 REFACTURATION DE FRAIS	3 572	4 148
79180000 TRANSFERTS DE CHARGES		
	3 572	4 148
<i>AUTRES PRODUITS</i>		
75810000 REMBT F.C. DU PERSONNEL		
75820000 AUTRES PRODUITS DE GESTION COURANTE		
75860000 PARTICIPATION FRAIS DOSSIERS		
75880000 AUTRES PRODUITS DE GESTION COURANTES		
TOTAL DES PRODUITS D'EXPLOITATION (1)	92 126	82 396
CHARGES D'EXPLOITATION		
<i>ACHATS DE MATIERES PREMIERES ET APPROVISIONNEMENTS</i>		
60126000 MAITRE OEUVRE ELECTRICITE		
60126100 MAITRE D'OEUVRE MACONNERIE		
60126300 BOIS		
60126400 ENERGIE		
60126500 METALLERIE		
60126700 FINITION		
60126900 TECHNIQUE		
60136000 PETIT OUT. ELECTRICITE		
60136100 PETIT OUT. MAC. CARR. PLAT.		
60136300 PETIT OUT. BOIS		
60136400 PETIT OUT. PLOMBERIE		
60136500 PETIT OUTILLAGE METALLERIE		
60136700 PETIT OUTILLAGE FINITION		
60136900 PETIT OUTILL. FORMAT. DIVERSES		
60151000 MAT. FOURN. EXAMENS		
60171000 FOURN. RESTAURATION / HEBERGEMENT		
60173000 FOURN. PAPIER REPR. COURS		
60222000 PRODUITS ENTRETIEN		
60223000 FOURNITURES ENSEIGNT DIVERS		
60225000 FOURNITURES BUREAU		

	Exercice N 31/12/2008	Exercice N-1 31/12/2007
<i>VARIATION DE STOCK (MAT. PREMIERES ET APPROV.)</i>		
60300000 VARIATION DU STOCK		
<i>AUTRES ACHATS ET CHARGES EXTERNES</i>		
60411000 PRESTATION DE FORMATION		
60611000 E.D.F.		
60612000 EAUX		
60613000 GAZ		
60614000 CARBURANTS		
60615000 CHAUFFAGE		
60631000 FOURNITURES D'ENTRETIEN		
60632000 PETIT MAT FOURNITURE DE CUISINE		
60635000 PETIT MOBILIER PEDAGOG. E.G.		
60636000 PETIT MOBILIER PEDAGOG. ATELIER		
60637000 PETIT MOBILIER PEDAGOG. CRAF		
60638000 PETIT MATERIEL DE BUREAU		
60641100 FOURNITURES ADMINISTRATIVES		
60670000 ENSEIGNEMENT GENERAL +TECHNO+CRAF+ EPS		
60676000 ELECTRICITE		
60676100 MACONNERIE		
60676300 MENUISERIE		
60676400 PLOMBERIE		
60676500 METALLERIE		
60676700 FINITION		
60683000 FOURNIT.REPRODUCTIONS		
60686000 FOURNIT. D'INFIRMERIE		
60687000 VETEMENT TRAVAIL		
60689000 AUTRES FOURNITURES		
60691000 FOURN. NON STOCKEES EXAMENS		
61332000 LOCATION CONSTRUCTION		
61351000 LOCATION MATERIEL PEDAGOGIQUE		
61361000 LOCATION MATERIEL ET OUTILLAGE		
61361500 LOCATION VEHICULE DE TRANSPORT		
61362000 LOCATION MATERIEL DE BUREAU		
61363000 LOCATION PHOTOCOPIEUR		
61410000 CH. LOCATIVE ET COPROPRIETE		
61521200 ENTRET. ET REP. DES IMMEUBLES		
61521300 GROSSES REPARATIONS		
61521400 NETTOYAGE DES LOCAUX et ESPACES VERTS		
61551000 ENTRE. REPAR. MATERIEL OUTILLAGE		
61551500 ENTRE. REPAR. MAT. AUTOMOBILE		
61553000 ENTRE. REPAR. MATERIEL DE BUREAU ET REPRO		
61556000 ENTRE. REPAR. MAT. CUISINE		
61561000 CONTRATS DE MAINTENANCE		
61611000 INCENDIE DEGATS DES EAUX		
61612000 VOL BRIS DE MACHINES		
61613000 RESP. CIVILE ET INDIV. ACC.		
61614000 VEHICULES AUTOMOBILES		
61638000 ASSURANCES TRANSPORTS AUTRES BIENS + DIVERS		
61661000 ASSURANCES A.T. C.P.A.		

ORGANISME GESTIONNAIRE

DETAIL COMPTE DE RESULTAT

		Exercice N 31/12/2008	Exercice N-1 31/12/2007
61710000	ETUDES ET RECHERCHES		
61810000	DOCUMENTATION GENERALE		
61830000	DOCUMENTATION TECHN ET EG		
61850000	FOURNITURES POUR SEMINAIRES		
62111000	INTERIM ENSEIGNEMENT		
62112000	INTERIM AUTRES PERSONNELS		
62151000	PERSONNEL DE L'ORGANISME GESTIONNAIRE		
62260000	HONORAIRES		
62262000	HONORAIRES DE FORMATION		
62271000	FRAIS D'ACTES ET CONTENTIEUX		
62282000	CONTROLE TECHNIQUE INSTALLAT.		
62310000	PUBLICITE ANNONCE INSERTION		
62320000	COMMUNICATIONS RELATIONS PUBLIQUES		
62330000	FOIRES ET EXPOSITIONS		
62340000	PUBLICATIONS		
62380000	DIVERS (DONS,POURBOIRES,,)		
62430000	TRANSPORTS CFA ET ANNEXES		
62450000	LIAISON CFA ENTREPRISE		
62461000	REMB TRANSP. DEMI-PENSIONNAIRES		
62461500	REMB. TRANSP. INTERNES		
62462000	TRANSP. COLLECTIF DEMI-PENSION.		
62462500	TRANSP. COLLECTIF INTERNES		
62481000	VOYAGES EDUCATIFS+echanges Européens		
62482000	FRAIS DE DEBLAIEMENTS		
62488000	TRANSPORTS DIVERS		
62560000	DEPLAC. / MISSIONS & RECEPT.	1 711	
62610000	PTT AFFRANCHISSEMENTS		
62620000	PTT TELECOMMUNICATIONS		
62820000	FRAIS PEDAGOG+SEJOUR. STAGES FPC		
62830000	FRAIS REPRODUCTION EXTERIEURS		
62841000	FRAIS DE RECRUTEMENT PERSONNEL		
62851000	HEBERGEMENT DES ELEVES		
62861100	RESTAURATION DES ELEVES		
62861200	INDEMN NUIITS INTERNES		
62861300	REPAS STAGIAIRES FC	5 007	2 741
62862000	RESTAURATION AUTRES		
62881000	FRAIS TAXE APPRENTISSAGE		
62881500	TRAITEMENT INFORMATIQUE EXTER.		
62882000	FRAIS DE GARDIENNAGE		
62888000	AUTRES CHARGES DIVERSES	4 288	6 946
		11 006	9 686
<i>IMPOTS, TAXES ET VERSEMENTS ASSIMILES</i>			
63110000	TAXE SUR SALAIRES	100	305
63188200	CHARGES FISCALES / CP + PRIME		
63310000	TAXE SUR TRANSPORT	188	
63320000	F.N.A.L.	63	
63330000	FORMATION CONTINUE	205	769
63340000	EFFORT CONSTRUCTION	55	96
63500000	AUTRES IMPOTS		
63700000	AGEFIPH + TAXES DIVERSES		
		611	1 170

	Exercice N 31/12/2008	Exercice N-1 31/12/2007
SALAIRES ET TRAITEMENTS		
64100000 SALAIRES	12 714	20 828
64120000 CONGES PAYES		
64128200 PROV. CONGE PAYE + PRIMES		
64130000 PRIMES ET GRATIFICATIONS		
64144000 INDEMN ET AVANT DIVERS		
	12 714	20 828
CHARGES SOCIALES		
64510000 URSSAF	3 630	9 619
64533000 RETRAITE ETAM + AGFF	1 391	2 884
64533100 RETRAITE CADRE	29	274
64540000 ASSEDIC	528	1 382
64720000 COMITE D'ENTREPRISE	167	
64740000 A.P.A.S.	13	
64750000 MEDECINE DU TRAVAIL	84	132
64808200 PROV. CHARGES SOCIALES / CP + PRIMES		
64808800 AUTRES FRAIS DE PERSONNEL		
	5 841	14 291
DOTATIONS D'EXPLOITATION		
SUR IMMOBILISATIONS : DOTATIONS AUX AMORTISSEMENTS		
68111000 DOTATION AMORT. INCORPORELLES		
68112000 DOTATION AMORT. CORPORELLES		
68120000 DOT. AUX AMORT. CHARGES A ETALER		
SUR ACTIF CIRCULANT : DOTATIONS AUX PROVISIONS		
68173000 PROV. DEPRECIATION STOCK		
68174000 PROV. DEPREC. CLIENTS		
POUR RISQUES ET CHARGES : DOTATIONS AUX PROVISIONS		
68152000 DOT. PROV. RISQUES EXPLOITATION		
68153000 PROVISION GROSSES REPARATIONS		
68154000 PROV. CCCA GROS ENTRETIENS		
68155000 DOT. PROV. DEPART RETRAITE		
68158000 AUTRES PROV. POUR RISQUES		
AUTRES CHARGES		
65410000 CREANCE DE L'EXERCICE		
65440000 PERTES CREANCES IRRECOURVABLES		
65810000 CHARGES DIVERSES DE GESTION		

	Exercice N 31/12/2008	Exercice N-1 31/12/2007
65850000 SUBVENTION FOYER SOCIO EDUC		
TOTAL DES CHARGES D'EXPLOITATION (II)	30 173	45 975
1 - RESULTAT D'EXPLOITATION (I - II)	61 953	36 421
PRODUITS FINANCIERS		
<i>AUTRES INTERETS ET PRODUITS ASSIMILES</i>		
76710000 PRODUITS NETS DE CESSION DES VMP		
76810000 PRODUITS FINANCIERS		
TOTAL DES PRODUITS FINANCIERS (III)		
CHARGES FINANCIERES		
<i>INTERETS ET CHARGES ASSIMILEES</i>		
66100000 INTERETS BANCAIRES		
66810000 CHARGES FINANCIERES		
TOTAL DES CHARGES FINANCIERES (IV)		
2 - RESULTAT FINANCIER (III - IV)		
3 - RESULTAT COURANT AVANT IMPOTS (I - II + III - IV)	61 953	36 421
PRODUITS EXCEPTIONNELS		
<i>PRODUITS EXCEPTIONNELS SUR OPERATIONS DE GESTION</i>		
77100000 PRODUITS EXCEPT. OPER. GESTION		
77150000 SUBVENTION D'EQUILIBRE		
77210000 PRODUITS /EXERCICES ANTERIEURS		
<i>PRODUITS EXCEPTIONNELS SUR OPERATIONS EN CAPITAL</i>		
77710000 QUOTE-PART SUBV. EQUIP. AMORT.		
77500000 PRODUITS CESSION IMMOBILISAT.		
77810000 AUTRES PRODUITS EXCEPTIONNELS		
<i>REPRISE SUR PROVISIONS ET TRANSFERTS DE CHARGES</i>		
78750000 RISQUES ET CHARGES EXCEPTIONNELLES		
TOTAL DES PRODUITS EXCEPTIONNELS (V)		

	Exercice N 31/12/2008	Exercice N-1 31/12/2007
CHARGES EXCEPTIONNELLES		
<i>CHARGES EXCEPTIONNELLES SUR OPERATIONS DE GESTION</i>		
67120000 PENALITES ET AMENDES		
67180000 CHARGES EXCEPT./ OPER. GESTION		
67210000 CHARGES / EXERCICES ANTERIEURS		
67810000 PERTE SUBVENTION REGION		
67880000 AUTRES CHARGES EXCEPTIONNELLES		
<i>CHARGES EXCEPTIONNELLES SUR OPERATIONS EN CAPITAL</i>		
67520000 CHARGES SUR CESSION IMMOBILISAT.		
<i>DOTATIONS EXCEPTIONNELLES AMTS ET PROV</i>		
68710000 DOTATION EXCEPTIONNELLE		
TOTAL DES CHARGES EXCEPTIONNELLES (VI)		
4 - RESULTAT EXCEPTIONNEL (VII - VIII)		
<i>IMPOTS SUR LES BENEFICES</i>		
69500000 IMPOT SUR SOCIETE		
TOTAL VII		
<i>REPORT DES RESS. NON UTILISEES DES EXERCICES ANTERIEURS</i>		
78942000 REPORT DES RESSOURCES CCCA - AMELIORATION QUALITE		
78943000 REPORT DES RESSOURCES CCCA - AUTRES SUBVENTIONS		
78945000 REPORT DES RESSOURCES CR - AUTRES SUBVENTIONS		4 500
TOTAL VIII		4 500
<i>ENGAGEMENTS A REALISER SUR RESSOURCES AFFECTEES</i>		
68942000 ENGAGEMENTS A REALISER CCCA - AMELIORATION QUALITE		
68943000 ENGAGEMENTS A REALISER CCCA - AUTRES SUBVENTIONS		
65845000 ENGAGEMENTS A REALISER CR - AUTRES SUBVENTIONS	1 500	3 000
TOTAL IX	1 500	3 000
TOTAL PRODUITS (I + III + V + VIII)	92 126	86 896
TOTAL DES CHARGES (II + IV + VI + VII + IX)	31 673	48 975
5 - BENEFICE OU PERTE (total des produits - total des charges)	60 453	37 921



KPMG Entreprises
Provence
480 avenue du Prado
BP 303
13269 MARSEILLE CEDEX 08
France

Téléphone +33 (0)4 96 20 53 80
Télécopie +33 (0)4 96 20 53 55
Site internet www.kpmg.fr

Association BTP Formation

Siège social : ZI Les Milles - 205 rue Albert Einstein - 13290 Aix en Provence

Rapport du commissaire aux comptes sur les comptes annuels

Exercice clos le 31 décembre 2008

Mesdames, Messieurs,

En exécution de la mission qui nous a été confiée par votre Assemblée Générale, nous vous présentons notre rapport relatif à l'exercice clos le 31 décembre 2008, sur :

- le contrôle des comptes annuels de l'association BTP Formation, tels qu'ils sont joints au présent rapport ;
- la justification de nos appréciations ;
- les vérifications et informations spécifiques prévues par la loi.

Les comptes annuels ont été arrêtés par votre Conseil d'administration. Il nous appartient, sur la base de notre audit, d'exprimer une opinion sur ces comptes.

1 Opinion sur les comptes annuels

Nous avons effectué notre audit selon les normes d'exercice professionnel applicables en France ; ces normes requièrent la mise en œuvre de diligences permettant d'obtenir l'assurance raisonnable que les comptes annuels ne comportent pas d'anomalies significatives. Un audit consiste à vérifier, par sondages ou au moyen d'autres méthodes de sélection, les éléments justifiant des montants et informations figurant dans les comptes annuels. Il consiste également à apprécier les principes comptables suivis, les estimations significatives retenues et la présentation d'ensemble des comptes. Nous estimons que les éléments que nous avons collectés sont suffisants et appropriés pour fonder notre opinion.

Nous certifions que les comptes annuels sont, au regard des règles et principes comptables français, réguliers et sincères et donnent une image fidèle du résultat des opérations de l'exercice écoulé ainsi que de la situation financière et du patrimoine de l'association à la fin de cet exercice.

Association BTP Formation

Exercice clos le 31 décembre 2008

Association BTP Formation

ZI Les Milles - 205 rue Albert Einstein - 13290 Aix en Provence

Ce rapport contient 20 pages

Référence : MK/CM

Rapport du commissaire aux comptes sur les comptes annuels

Société anonyme d'expertise
comptable - commissariat aux
comptes à directoire et conseil
de surveillance.
Inscrite au Tableau de l'ordre
à Paris sous le n° 14-30080101
et à la Compagnie des
Commissaires aux Comptes
de Versailles

Siège social
KPMG S.A.
immeuble Le Palatin
3 cours du Triangle
92939 La Défense Cedex
Capital : 5 497 100 €.
Code APE 741 C
775726417 R.C.S. Nanterre
IVA Union Européenne
FR 77 775 726 417

2 Justification des appréciations

En application des dispositions de l'article L.823-9 du Code de commerce relatives à la justification de nos appréciations, nous portons à votre connaissance les éléments suivants :

Règles et principes comptables

La note 1.2 de l'annexe expose les règles et méthodes comptables relatives à l'élaboration et la présentation des comptes de l'exercice.

Nous attirons votre attention sur la note 4.3. Convention, de l'annexe qui expose le caractère prévisionnel de la subvention du Conseil Régional PACA.

Dans le cadre de notre appréciation des règles et principes comptables suivis par votre association, nous avons vérifié le caractère approprié des méthodes comptables précisées ci-dessus, des informations fournies dans les notes de l'annexe et nous nous sommes assurés de leur correcte application.


Les appréciations ainsi portées s'inscrivent dans le cadre de notre démarche d'audit des comptes annuels, pris dans leur ensemble, et ont donc contribué à la formation de notre opinion exprimée dans la première partie de ce rapport.

3 Vérifications et informations spécifiques

Nous avons également procédé aux vérifications spécifiques prévues par la loi.


Nous n'avons pas d'observation à formuler sur la sincérité et la concordance avec les comptes annuels des informations données dans le rapport de gestion du Conseil d'administration et dans les documents adressés aux adhérents sur la situation financière et les comptes annuels.

Marseille, le 5 juin 2009



Michel Kaprielian

KPMG Entreprises
Département de KPMG S.A.



Robert Acquaviva
Associé

	Exercice N 31/12/2008			Exercice N-1 31/12/2007
	BRUT	AMORTISSEMENTS ET PROVISIONS	NET	NET
IMMOBILISATIONS INCORPORELLES				
Frais d'établissement				
Concessions, Brevets et droits similaires	190 410	-123 177	67 233	15 432
Autres immobilisations incorporelles				
Avances et acptes sur immob. incorporelles				
IMMOBILISATIONS CORPORELLES				
Terrains	1 392 275		1 392 275	1 392 275
Agencement Aménagement Terrain	4 364	-4 364	0	0
Constructions	27 973 468	-4 216 800	23 756 668	15 134 472
Installations tech. Matériel et outil. ind.	2 546 619	-1 455 606	1 091 013	659 089
Autres immobilisations corporelles	982 014	-746 282	235 732	225 475
Immobilisations en cours	3 229		3 229	72 387
Avances et acomptes	0		0	3 811 054
IMMOBILISATIONS FINANCIERES				
Autres titres immobilisés				
Prêts	15 579		15 579	15 579
Autres immobilisations financières	3 367		3 367	1 072
TOTAL I	33 111 327	-6 546 229	26 565 097	21 326 834
STOCKS				
Matières premières, approvisionnements	57 041	-0	57 041	54 079
Avances et acptes versés sur commandes				
CREANCES				
Clients et comptes rattachés	134 973	-3 011	131 962	79 841
Autres créances	7 129 158		7 129 158	9 818 150
VMP + Livret d'Epargne	3 821		3 821	19 501
Disponibilités	5 322 035		5 322 035	4 916 400
Charges constatées d'avance	34 043		34 043	38 015
TOTAL II	12 681 071	-3 011	12 678 060	14 925 985
Charges à répartir sur plusieurs exercices (III)	0		0	0
TOTAL GENERAL (I + II + III)	45 792 397	-6 549 240	39 243 157	36 252 819

BTP FORMATION DES BDR

BILAN PASSIF

PASSIF	Exercice N 31/12/2008	Exercice N-1 31/12/2007
RESERVES		
Réserves affectées aux invest. autofinancés	0	0
Réserves affectées utilisées	218 827	218 827
REPORT A NOUVEAU	-42 108	-46 964
RESULTAT DE L'EXERCICE (Bénéfice ou perte)	0	0
Subventions d'investissement	25 869 922	20 661 844
TOTAL I	26 046 642	20 833 707
PROVISIONS POUR RISQUES ET CHARGES		
Provisions pour risques	661 932	484 166
Provisions pour charges	0	0
TOTAL II	661 932	484 166
FONDS DEDIES		
Sur subventions de fonctionnement	15 165	24 900
Sur autres ressources	0	0
TOTAL III	15 165	24 900
DETTES FINANCIERES		
Emprunts et dettes auprès d'établissements de crédit	7 405 913	4 560 504
Emprunts et dettes financières diverses		
Avances et acomptes reçus sur commandes en cours		
DETTES D'EXPLOITATION		
Dettes fournisseurs et comptes rattachés	839 718	349 196
Dettes fiscales et sociales	3 484 358	9 048 023
Dettes sur immobilisations et comptes rattachés	537 744	265 261
Autres dettes	195 509	677 635
Produits constatés d'avance	56 177	9 426
TOTAL IV	12 519 418	14 910 046
TOTAL GENERAL (I + II + III + IV + V)	39 243 157	36 252 819

BTP FORMATION DES BDR

COMPTE DE RESULTAT

	Exercice N 31/12/2008	Exercice N-1 31/12/2007
PRODUITS D'EXPLOITATION		
Production vendue de Biens	8 881	8 886
Production vendue de Services	228 083	250 585
Subventions d'exploitation	8 185 595	7 087 567
CHIFFRE D'AFFAIRES NET	8 422 560	7 347 037
Production immobilisée	71 518	35 322
Reprises sur amortissements et provisions	21 862	32 069
Transferts de charges d'exploitations	151 454	155 459
Autres produits		
TOTAL DES PRODUITS D'EXPLOITATION (I)	8 667 393	7 569 888
CHARGES D'EXPLOITATION (2)		
Achats de matières premières et autres approvisionnements	437 280	461 566
Variation de stock (matières premières et autres approvisionnements)	-2 257	9 343
Autres achats et charges externes	2 360 756	2 240 138
Impôts, taxes et versements assimilés	259 296	224 504
Salaires et traitements	3 576 902	3 102 780
Charges sociales	1 616 851	1 382 799
Dotations d'exploitation		
Sur immobilisations : dotations aux amortissements	1 019 826	880 874
Sur immobilisations : dotations aux provisions		
Sur actif circulant : dotations aux provisions	0	0
Pour risques et charges : dotations aux provisions	248 884	24 628
Autres charges	185 798	129 396
TOTAL DES CHARGES D'EXPLOITATION (II)	9 703 336	8 456 027
1. RESULTAT D'EXPLOITATION (I - II)	-1 035 942	-886 139
PRODUITS FINANCIERS		
Produits autres valeurs mobilières et créances de l'actif immobilisé		
Autres intérêts et produits assimilés	118	219
Reprises sur provisions et transferts de charges		
Différences positives de change		
Produits nets sur cessions de valeurs mobilières de placement		
TOTAL III	118	219
CHARGES FINANCIERES		

Dotations aux amortissements et aux provisions		
Intérêts et charges assimilées (4)	1 298	2 169
Différences négatives de change		
Charges nettes sur cessions de valeurs mobilières de placement		
TOTAL IV	1 298	2 169
2 - RESULTAT FINANCIERS (III - IV)	-1 180	-1 950
3 - RESULTAT COURANT AVANT IMPOTS (I - II + III - IV)	-1 037 122	-888 089
PRODUITS EXCEPTIONNELS		
Produits exceptionnels sur opérations de gestion	55 340	21 900
Produits exceptionnels sur opération en capital	1 002 104	865 446
Reprises sur provisions et transferts de charges	0	0
TOTAL V	1 057 444	887 346
CHARGES EXCEPTIONNELLES		
Charges exceptionnelles sur opération de gestion	21 536	1 857
Charges exceptionnelles sur opérations en capital	0	0
Dotations exceptionnelles aux amortissements et aux provisions	5 520	0
TOTAL VI	27 057	1 857
3 - RESULTAT D'EXCEPTIONNEL (V - VI)	1 030 387	885 489
Impôts sur les bénéfices (VII)	0	0
Report des ressources non utilisées des exercices antérieurs (VIII)	17 000	27 500
Engagements à réaliser sur ressources affectées (IX)	10 265	24 900
TOTAL PRODUITS (I + III + V + VIII)	9 741 955	8 484 953
TOTAL DES CHARGES (II + IV + VI + VII + IX)	9 741 955	8 484 953
4 - BENEFICE OU PERTE (total des produits - total des charges)	0	0

1. FAITS MAJEURS DE L'EXERCICE

1.1 Evènements principaux de l'exercice :

La construction du CFA d'Arles a été achevée avec la livraison des locaux le 26/09/2008.
Les premiers salariés (service administratif et PCA) ont été embauchés le 10 mars 2008.
La rentrée de la première promotion d'apprenti s'est effectuée le 29 septembre 2008.
L'inauguration officielle a eu lieu le 12 février 2009.

1.2 Principes, règles et méthodes comptables :

Les documents dénommés états financiers comprennent :

- le bilan,
- le compte de résultat
- l'annexe.

Les comptes annuels ont été établis et présentés selon la réglementation française en vigueur, résultant des règlements du Comité de la Réglementation Comptable, dans le respect du principe de prudence et d'indépendance des exercices et, en présumant la continuité de l'exploitation.

L'association a arrêté ses comptes en respectant le règlement N°99-03 et ses règlements modificatifs, ainsi que ses adaptations aux associations conformément au règlement n°99-01.

La méthode de base retenue pour l'évaluation des éléments inscrits en comptabilité est la méthode des coûts historiques.

Les immobilisations incorporelles et corporelles sont inscrites au bilan à leur coût d'acquisition.

L'amortissement des immobilisations corporelles est calculé suivant le mode linéaire en fonction de la durée d'utilisation estimée des différentes catégories d'immobilisations.

Les durées sont les suivantes :

Constructions : de 14 à 40 ans

Matériel et outillage : de 2 à 10 ans

Matériel de transport : de 5 à 10 ans

Matériel et mobilier de bureau et informatique : de 3 à 10 ans

Les immobilisations en cours de construction au 31 décembre 2008 sont comptabilisées en immobilisation en cours. La valorisation des travaux est effectuée d'après les situations des entreprises au 31/12/2008, acceptées par l'architecte et le maître d'ouvrage délégué, et parvenues avant la clôture des opérations de bilan.

Les stocks de matières premières, de petites fournitures et d'emballages inscrits au bilan sont évalués suivant la méthode "premier entré, premier sorti".

La valeur brute des marchandises et approvisionnements comprend le prix d'achat et les frais accessoires.

Les créances clients sont évaluées à leur valeur nominale. La dépréciation de ces créances est déterminée sur la base des risques identifiés.

Les valeurs mobilières de placement sont évaluées selon la méthode FIFO.
Une provision pour dépréciation est constituée lorsque la valeur du placement est inférieure à la valeur comptable.

Les comptes de l'Organisme Gestionnaire traduisent l'activité de la formation continue.

La méthode de calcul de la subvention de fonctionnement de la Région a été modifiée à partir de l'établissement des comptes financiers 2006. Le résultat de l'Organisme Gestionnaire (activité de formation continue) est pris en compte dans le calcul de la subvention Région et est donc réparti entre les CFA.

Le Conseil Régional intervenant en dernier financeur, plafonne la subvention de fonctionnement de l'apprentissage (pour un budget constant) à l'équilibre des comptes, après déduction des éventuels excédents dégagés par la formation continue, les secteurs publics et les activités de transport, d'hébergement et de restauration.

La subvention de fonctionnement du CCCA est répartie entre Aix et Marseille Une subvention spécifique a été attribuée à Arles.

La méthode d'estimation de la provision pour départ retraite a été modifiée sur cet exercice comptable afin d'intégrer au montant brut de l'indemnité de départ retraite les charges fiscales et sociales inhérentes

De plus un coefficient pondérateur a été appliqué en fonction de l'âge du salarié :

Age	% de pondération
< 30 ans	100 %
de 30 à 39 ans	70 %
de 40 à 49 ans	30 %
≥ 50 ans	0 %

Les tableaux ci-dessous précisent les conséquences de ce changement :

Provision estimée avec l'ancienne méthode :

Aix	Arles	Marseille	BTP Formation
184 842	12 906	173 024	370 772

Provision calculée sur l'exercice 2008 :

Aix	Arles	Marseille	BTP Formation
237 520	13 653	213 143	464 316

Soit une augmentation de la provision de 93 544 €.

2. INFORMATIONS RELATIVES AU BILAN

2.1 Actif

2.1.1 Etat des immobilisations et des amortissements

2.1.1.a. Etat des immobilisations :

IMMOBILISATIONS		Valeur brute en début d'exercice	Augmentations	Diminutions	Valeur brute en fin d'exercice
Immobilisations incorporelles		102 425	87 985	0	190 410
Terrains et agencements		1 396 640	0	0	1 396 640
Constructions	Sur sol propre	17 983 352	9 218 479	0	27 201 831
	Sur sol d'autrui	0	0	0	0
	Installations générales	649 098	122 540	0	771 637
Installations techniques		1 946 007	600 612	0	2 546 619
Autres	Agencements	97 144	0	0	97 144
	Matériel de transport	115 947	0	0	115 947
Immobilisations Corporelles	Matériel de bureau, informatique, mobilier	487 909	109 243	1 681	595 471
	Emballages récupérables et divers	170 785	2 667	0	173 452
Immobilisations corporelles en cours		3 883 441	5 324 584	9 204 796	3 229
Avances et acomptes		0	0	0	0
Prêts et autres immobilisations financières		16 651	2 295	6 363	18 946
TOTAL		26 849 397	15 468 406	9 206 476	33 111 327

2.1.1.b. Etat des amortissements : situation et mouvements de l'exercice

IMMOBILISATIONS AMORTISSABLES		Montant en début d'exercice	Dotation de l'exercice	Diminutions	Montant en fin d'exercice
Immobilisations incorporelles		86 993	36 184	0	123 177
Terrains et agencements		4 364	0		4 364
Constructions	Sur sol propre	3 264 589	670 167	0	3 934 756
	Sur sol d'autrui	0	0	0	0
	Installations générales	233 389	48 655	0	282 044
Installations techniques		1 286 918	168 688	0	1 455 606
Autres	Agencements	69 343	3 975	0	73 317
	Matériel de transport	72 000	13 810	0	85 810
Immobilisations	Matériel de bureau et informatique, mobilier	369 857	63 524	1 681	431 700
Corporelles	Emballages récupérables et divers	135 110	20 345	0	155 455
TOTAL		5 522 563	1 025 347	1 681	6 546 229

2.1.2. Etat des échéances des créances :

Etat des créances	Montant brut	A 1 an au plus	A plus d'un an
Prêts	15 579	0	15 579
Autres immobilisations financières	3 367	2 295	1 072
Clients douteux ou litigieux	3 174	0	3 174
Autres créances clients	131 798	117 929	13 870
Personnel & comptes rattachés	2 150	2 150	0
Sécurité sociale & autres organismes sociaux	3 906	3 906	0
Etat & autres collectivités publiques : subventions Région/ Etat	2 322 714	1 575 750	746 964
Etat & autres collectivités publiques : subventions CCCA-BTP et autres	146 868	120 074	26 794
Etat & autres collectivités publiques : subventions travaux/équipements à recevoir	4 561 830	4 561 830	0
Débiteurs divers	91 690	91 690	0
Charges constatées d'avance	34 043	34 043	0
TOTAL	7 317 120	6 508 771	808 350

2.1.3 Détail des charges constatées d'avance :

Nature Charge	Compte charge	Montant
Electricité	606110	2 131
Fournitures administratives	606410	92
Fournitures et petits matériels pédagogiques (Aides aux premiers équipements des apprentis)	60676	5 277
Fournitures non stockables examen	606910	6 278
Location matériel de bureau	613620	1 998
Location matériel de reproduction des cours	613630	446
Location matériel de reproduction (administration)	613640	163
Contrats de maintenance : immobilier	615610	2 114
Contrats de maintenance : autres	615611	11 286
Documentation générale	618100	747
Documentation CRAF	618200	691
Honoraires	622600	1
Annonces et insertions	623100	658
Publications	623400	1 256
Télécommunications	626200	273
Charges foyer socio-éducatif	658510	632
TOTAL		34 043

2.1.4 Détail des produits à recevoir :

Nature Produit	Compte produit	Montant
Subvention équipement Région	441120	1 149 718
Subvention travaux Région	441125	2 703 743
Subvention CCCA travaux	441835	563 035
Subvention CCCA équipement	441836	145 335
Autres charges de personnel	648088	5 244
Formation Responsable chantier	706125	2 548
Remboursement GFC	758100	8 597
Frais de gestion	758500	17 006
Aides forfaitaires	791200	1 322
TOTAL		4 596 548

2.2 Passif

2.2.1 Réserves :

	Montant au début de l'exercice	Augmentation	Diminution	Montant à la fin de l'exercice
Réserves affectées utilisées	218 827	0	0	218 827
Résultat créditeur en instance	0			
Report à nouveau (1)	-46 964		- 4 856	-42 108

(1) modification subvention définitive accordée par la Région en 2007 : 4 856

2.2.2. Etat des provisions :

Nature des provisions	Montant en début d'exercice	Dotations de l'exercice	Diminutions	Montant en fin d'exercice
Provisions pour litiges	14 541	0	0	14 541
Provisions pour procès	64 000	183 076	64 000	183 076
Provisions pour retraites	405 625	65 808	7 118	464 315
Total provisions pour risques & charges	484 167	248 884	71 118	661 933
Provisions pour dépréciation des stocks	0	0	0	0
Provisions pour dépréciation des comptes clients	3 411	0	400	3 011
Autres provisions pour dépréciation	0	0	0	0
Total provisions pour dépréciations	3 411	0	400	3 011
Total général	487 577	248 884	71 518	664 944
Dont d'exploitation		248 884	71 518	
Dont financières				
Dont exceptionnelles				

2.2.3 Etat des échéances des dettes :

Etat des dettes	Montant brut	A 1 an au plus	A plus d'un an
Emprunts & dettes auprès des établissements de crédit : à 2 ans maximum à l'origine	7 405 913	7 405 913	0
Emprunts & dettes auprès des établissements de crédit : à plus de 2 à l'origine	0	0	0
Emprunts & dettes financières diverses	0	0	0
Fournisseurs & comptes rattachés	839 718	835 647	4 070
Personnel & comptes rattachés	400 255	400 255	0
Sécurité sociale & autres organismes sociaux	615 004	615 004	0
Etat & autres collectivités publiques : impôts/bénéfices	0	0	0
Etat & autres collectivités publiques : subventions Région/ Etat	1 315 347	1 315 347	0
Etat & autres collectivités publiques : subventions CCCA-BTP	1 118 844	1 118 844	0
Etat & autres collectivités publiques : autres impôts & taxes assimilés	34 908	34 908	0
Dettes sur immobilisations & comptes rattachés (1)	537 744	274 054	263 690
Autres dettes	195 509	195 509	0
Produits constatés d'avance	56 177	56 177	0
TOTAL	12 519 418	12 251 658	267 760

(1) emprunt SDAPP contracté en 2001 pour un montant de 320 142,94 dont la dernière échéance de remboursement aura lieu en 2036.

2.2.4 Détail des charges à payer

Nature Charge	Compte charge	Montant
Construction	238300	225 138
IJSS à reverser	438700	2 858
Matière d'œuvres atelier IS/IT	601264	48
Electricité	606110	4 488
Eau	606120	5 839
Gaz	606130	7 153
Fournitures d'entretien	606310	100
Petit matériel de bureau	606380	100
Fourniture pédagogique EPS	606707	100
Fournitures et petits matériels pédagogiques (Aides aux premiers équipements des apprentis)	60676	6 522
Entretien matériel repro. cours	615530	2 343
Entretien matériel repro. Administratif	615540	3 171
Documentation CRAF	618200	66
Honoraire	622600	5 023
Annonces et insertion	623100	1 017
Liaison CFA Entreprise	624500	1 549
Transport – remboursement. demi pensionnaire	624610	151 263
Transport – remboursement. Interne	624615	7 292
Voyage et déplacement	625100	753
Déplacement administrateurs	625110	1 287
Réception	625700	35
Frais postaux	626100	4 691
Téléphone	626200	1 350
Formation professionnelle - frais de formation	628210	1 670
Formation professionnelle – frais de déplacement	628220	949
Hébergement apprentis	628550	1 554
Traiteur restauration apprentis	628611	28 248
Charges fiscales sur congés payés	631882	26 043
Autres impôts locaux	635130	2 463
Agefiph	637100	10 487
Congés payés et primes	641282	371 993
Charges sociales sur congés payés	648082	169 622
Autres charges financières	668100	6
Charges sur exercices antérieurs	672100	684
TOTAL		1 045 905

2.2.5 Détail des produits constatés d'avance :

Nature Produit	Compte produit	Montant
Location matériel de reproduction des cours	613630	33 706
Location matériel de reproduction administrative	613640	22 471
TOTAL		56 177

2.2.6 Fonds dédiés :

N° Compte bilan	Financier	Objet	Montant début exercice	Affectation	Reprise	Montant fin exercice
194200	CCCA-BTP	Fiche de présentation apprentissage au féminin	3 000		3 000	0
194200	CCCA-BTP	Chartre graphique	2 000			2 000
194200	CCCA-BTP	Stand petit enrouleur		950		950
194500	CR	Plan régional pour l'emploi Cfa Marseille	8 000	0	8 000	0
194500	CR	Plan régional pour l'emploi Cfa Marseille		4 000		4 000
194500	CR	Formation Y PAREO		473		473
SOUS-TOTAL 1		MARSEILLE	13 000	5 423	11 000	7 423

194200	CCCA-BTP	Fiche de présentation apprentissage au féminin	3 000		3 000	0
194200	CCCA-BTP	Stand petit enrouleur		950		950
194500	CR	Formation Y PAREO		473		473
SOUS-TOTAL 2		AIX-EN-PROVENCE	3 000	1 423	3 000	1 423

194200	CCCA-BTP	Fiche de présentation apprentissage au féminin	3 000		3 000	0
194200	CCCA-BTP	Visuels : présentoir déroulant	2 900			2 900
194200	CCCA-BTP	Stand petit enrouleur		1 445		1 445
194500	CR	Formation Y PAREO		473		473
SOUS-TOTAL 3		ARLES	5 900	1 918	3 000	4 818

194500	CR	Plan régional pour l'emploi Organisme gestionnaire	3 000	0	3 000	0
194500	CR	Plan régional pour l'emploi Organisme gestionnaire	0	1 500		1 500
SOUS-TOTAL 4		OG	3 000	1 500	3 000	1 500

TOTAL – BTP FORMATION			24 900	10 264	20 000	15 164
------------------------------	--	--	---------------	---------------	---------------	---------------

2.2.7 Subventions d'investissements :

Comptes	Montant au début de l'exercice	Augmentation	Diminution	Montant à la fin de l'exercice
131000 Subventions Aix	11 444 725	206 040	1 681	11 649 085
131000 Subventions Marseille	10 837 059	36 671		10 873 730
131000 Subventions Arles	3 813 604	5 966 872		9 780 476
TOTAL	26 095 388	6 209 583	1 681	32 303 290
139000 Subventions d'investissement inscrites au résultat Aix	3 101 244	498 926	20 085	3 580 085
139000 Subventions d'investissement inscrites au résultat Marseille	2 332 301	395 868	1 213	2 726 955
139000 Subventions d'investissement inscrites au résultat Arles	0	130 553	4 225	126 326
TOTAL	5 433 544	1 025 347	25 523	6 433 368
QP matériel non subventionné		- 25 523		
Sorties d'immobilisations		1 681		
777100 QP subventions d'investissements rapportée au résultat		1 001 504		

3. INFORMATIONS RELATIVES AU COMPTE DE RESULTAT

3.1 Résultat par établissement :

Aix	Marseille	Organisme Gestionnaire	Arles	BTP FORMATION
-35 497	-24 956	60 453	0	0

3.1.1 Résultat financier par établissement :

Aix	Marseille	Organisme Gestionnaire	Arles	BTP FORMATION
-371	-787	0	-22	-1 180

Dont autres charges financières :

430	846	0	22	1 298
-----	-----	---	----	-------

3.1.2 Résultat exceptionnel par établissement :

Aix	Marseille	Organisme Gestionnaire	Arles	BTP FORMATION
468 318	435 876	0	126 193	1 030 387

Dont quote-part des subventions d'investissement virée au résultat :

480 522	394 655	0	126 328	1 001 505
---------	---------	---	---------	-----------

4. AUTRES INFORMATIONS

4.1 Effectifs au 31/12/2008 :

Aix	Marseille	Organisme Gestionnaire	Arles	BTP FORMATION
57	53	6	14	130

4.2 DIF (heures au 31/12/08)

Aix	Marseille	Organisme Gestionnaire	Arles	BTP FORMATION
4 081	3 835	410	487	8 814

4.3 Convention :

Des conventions quinquennales régissent les relations entre la Région et les CFA.

Les conventions signées par BTP FORMATION pour 2007-2011 ont été validées par le Conseil Régional PACA

Cette convention précise que le montant de la subvention prévisionnelle retenue au titre de l'exercice de l'année en cours ne préjuge pas du montant définitif de la subvention qui sera arrêté après étude des comptes financiers transmis et après une négociation avec les centres, en visant l'équilibre.

4.4 Honoraires des commissaires aux comptes :

Les honoraires des commissaires aux comptes pour 2008 s'élèvent à 19 375,20 €.

Cette charge a été enregistrée dans la comptabilité de l'organisme gestionnaire en cours d'année et a été intégrée en fin d'année dans la comptabilité de chaque CFA au prorata du nombre d'heures apprentis ; elle est donc incluse dans le total du compte 658100 (charges de l'organisme gestionnaire).



KPMG Entreprises
Provence
480 avenue du Prado
BP 303
13269 MARSEILLE CEDEX 08
France

Association B.T.P. Formation

Rapport du commissaire aux comptes

sur le contrôle du CFA d'Aix les Milles
conformément à l'article 1 2ème alinéa du décret
n° 2000/470 du 31 mai 2000

Association B.T.P. Formation

Siège social : ZI Les Milles - 205, rue Albert Einstein - 13290 Aix en Provence

Rapport du commissaire aux comptes sur le contrôle du CFA d'Aix les Milles conformément à l'article 1 2ème alinéa du décret n° 2000/470 du 31 mai 2000

Exercice clos le 31 décembre 2008

Mesdames, Messieurs,

En notre qualité de commissaire aux comptes de l'Association BTP Formation et en application des dispositions prévues par l'article 1 du 2^{ème} alinéa du décret n° 2000/470 du 31 mai 2000, nous avons établi le présent rapport sur le contrôle des comptes annuels du Centre de Formation d'Apprentis d'Aix en Provence, relatifs à l'exercice clos le 31 décembre 2008, tels qu'ils sont joints au présent rapport.

Ces comptes ont été arrêtés par le Conseil d'Administration de l'association B.T.P. Formation. Il nous appartient sur la base de nos travaux d'exprimer une opinion sur ces comptes.

Nous avons effectué notre audit selon les normes professionnelles applicables en France ; ces normes requièrent la mise en œuvre de diligences permettant d'obtenir l'assurance raisonnable que les comptes annuels ne comportent pas d'anomalies significatives. Un audit consiste à examiner, par sondages, les éléments probants justifiant les données contenues dans ces comptes. Il consiste également à apprécier les principes comptables suivis et les estimations significatives retenues pour l'arrêté des comptes et à apprécier leur présentation d'ensemble. Nous estimons que nos contrôles fournissent une base raisonnable à l'opinion exprimée ci-après.

Nous certifions que les comptes annuels du CFA sont établis, dans tous leurs aspects significatifs, conformément aux dispositions réglementaires et comptables qui leur sont applicables.

Marseille, le 5 juin 2009

KPMG Entreprises
Département de KPMG S.A.

Robert Acquaviva
Associé

Michel Kapriélian

Exercice clos le 31 décembre 2008
Association B.T.P. Formation
ZI Les Milles - 205, rue Albert Einstein - 13290 Aix en
Provence

Ce rapport contient 6 pages
Référence : MK/CM

KPMG S.A., cabinet français membre de KPMG International,
une coopérative de droit suisse.

Société anonyme d'expertise
comptable - commissariat aux
comptes à directoire et conseil
de surveillance.
Inscrite au Tableau de l'ordre
à Paris sous le n° 14-30080101
et à la Compagnie des
Commissaires aux Comptes
de Versailles

Siège social :
KPMG S.A.
Immeuble Le Palatin
3 cours du Triangle
92939 La Défense Cedex
Capital : 5 497 100 €.
Code APE 741 C
775726417 R.C.S. Nanterre
TVA Union Européenne
FR 77 775 726 417

	Exercice N 31/12/2008			Exercice N-1 31/12/2007
	BRUT	AMORTISSEMENTS ET PROVISIONS	NET	NET
IMMOBILISATIONS INCORPORELLES				
Frais d'établissement				
Concessions, Brevets et droits similaires	105 358	-77 581	27 777	14 528
Autres immobilisations incorporelles				
Avances et acptes sur immob. incorporelles				
IMMOBILISATIONS CORPORELLES				
Terrains	113 422		113 422	113 422
Agencement Aménagement Terrain	4 364	-4 364	0	0
Constructions	10 340 519	-2 444 985	7 895 534	8 052 744
Installations tech. Matériel et outil. ind.	1 038 237	-809 146	229 091	249 931
Autres immobilisations corporelles	486 168	-365 074	121 094	140 322
Immobilisations en cours	0		0	72 387
Avances et acomptes	0		0	0
IMMOBILISATIONS FINANCIERES				
Autres titres immobilisés				
Prêts	9 672		9 672	9 672
Autres immobilisations financières	686		686	578
TOTAL I	12 098 425	-3 701 150	8 397 275	8 653 584
STOCKS				
Matières premières, approvisionnements	26 570	-0	26 570	30 511
Avances et acptes versés sur commandes				
CREANCES				
Clients et comptes rattachés	92 170	-3 011	89 159	27 453
Autres créances	6 601 051		6 601 051	6 158 800
VMP + Livret d'Epargne	2 706		2 706	2 642
Disponibilités	675		675	55 171
Charges constatées d'avance	12 076		12 076	25 519
TOTAL II	6 735 248	-3 011	6 732 237	6 300 095
Charges à répartir sur plusieurs exercices (III)	0		0	0
TOTAL GENERAL (I + II + III)	18 833 673	-3 704 161	15 129 513	14 953 679

PASSIF	Exercice N 31/12/2008	Exercice N-1 31/12/2007
RESERVES		
Réserves affectées aux invest. autofinancés	0	0
Réserves affectées utilisées	218 827	218 827
REPORT A NOUVEAU	-76 747	-57 195
RESULTAT DE L'EXERCICE (Bénéfice ou perte)	-35 497	-24 408
Subventions d'investissement	8 069 000	8 343 481
TOTAL I	8 175 582	8 480 705
PROVISIONS POUR RISQUES ET CHARGES		
Provisions pour risques	357 009	277 503
Provisions pour charges	0	0
TOTAL II	357 009	277 503
FONDS DEDIES		
Sur subventions de fonctionnement	1 423	3 000
Sur autres ressources	0	0
TOTAL III	1 423	3 000
DETTES FINANCIERES		
Emprunts et dettes auprès d'établissements de crédit	5 073 236	4 560 504
Emprunts et dettes financières diverses		
Avances et acomptes reçus sur commandes en cours		
DETTES D'EXPLOITATION		
Dettes fournisseurs et comptes rattachés	251 006	197 581
Dettes fiscales et sociales	1 092 420	1 235 500
Dettes sur immobilisations et comptes rattachés	0	0
Autres dettes	122 658	198 825
Produits constatés d'avance	56 177	60
TOTAL IV	6 595 497	6 192 470
TOTAL GENERAL (I + II + III + IV + V)	15 129 513	14 953 679

	Exercice N 31/12/2008	Exercice N-1 31/12/2007
PRODUITS D'EXPLOITATION		
Production vendue de Biens	3 209	2 598
Production vendue de Services	76 009	123 129
Subventions d'exploitation	4 230 390	3 893 931
CHIFFRE D'AFFAIRES NET	4 309 608	4 019 657
Production immobilisée		
Reprises sur amortissements et provisions	71 118	34 299
Transferts de charges d'exploitations	3 782	14 741
Autres produits	63 249	71 656
TOTAL DES PRODUITS D'EXPLOITATION (I)	4 447 756	4 140 354
CHARGES D'EXPLOITATION (2)		
Achats de matières premières et autres approvisionnements	214 400	237 027
Variation de stock (matières premières et autres approvisionnements)	3 941	9 910
Autres achats et charges externes	1 262 271	1 245 750
Impôts, taxes et versements assimilés	116 356	112 454
Salaires et traitements	1 789 622	1 714 667
Charges sociales	827 500	771 984
Dotations d'exploitation		
Sur immobilisations : dotations aux amortissements	493 406	486 297
Sur immobilisations : dotations aux provisions		
Sur actif circulant : dotations aux provisions	0	0
Pour risques et charges : dotations aux provisions	150 624	0
Autres charges	94 660	70 743
TOTAL DES CHARGES D'EXPLOITATION (II)	4 952 778	4 648 832
1 - RESULTAT D'EXPLOITATION (I - II)	-505 021	-508 478
PRODUITS FINANCIERS		
Produits autres valeurs mobilières et créances de l'actif immobilisé		
Autres intérêts et produits assimilés	59	109
Reprises sur provisions et transferts de charges		
Différences positives de change		
Produits nets sur cessions de valeurs mobilières de placement		
TOTAL III	59	109
CHARGES FINANCIERES		

Dotations aux amortissements et aux provisions		
Intérêts et charges assimilées (4)	430	974
Différences négatives de change		
Charges nettes sur cessions de valeurs mobilières de placement		
TOTAL IV	430	974
2 - RESULTAT FINANCIERS (III - IV)	-371	-864
3 - RESULTAT COURANT AVANT IMPOTS (I - II + III - IV)	-505 392	-509 343
PRODUITS EXCEPTIONNELS		
Produits exceptionnels sur opérations de gestion	13 817	10 981
Produits exceptionnels sur operation en capital	481 122	471 683
Reprises sur provisions et transferts de charges	0	0
TOTAL V	494 939	482 664
CHARGES EXCEPTIONNELLES		
Charges exceptionnelles sur opération de gestion	21 100	1 729
Charges exceptionnelles sur opérations en capital	0	0
Dotations exceptionnelles aux amortissements et aux provisions	5 520	0
TOTAL VI	26 620	1 729
3 - RESULTAT D'EXCEPTIONNEL (V - VI)	468 318	480 934
Impôts sur les bénéfices (VII)	0	0
Report des ressources non utilisées des exercices antérieurs (VIII)	3 000	7 000
Engagements à réaliser sur ressources affectées (IX)	1 423	3 000
TOTAL PRODUITS (I + III + V + VIII)	4 945 754	4 630 127
TOTAL DES CHARGES (II + IV + VI + VII + IX)	4 981 251	4 654 535
4 - BENEFICE OU PERTE (total des produits - total des charges)	-35 497	-24 408



**KPMG Entreprises
Provence**
480 avenue du Prado
BP 303
13269 MARSEILLE CEDEX 08
France

Téléphone : +33 (0)4 96 20 53 60
Télécopie : +33 (0)4 96 20 53 55
Site internet : www.kpmg.fr

Association B.T.P. Formation

Rapport du commissaire aux comptes

sur le contrôle du CFA de Marseille conformément
à l'article 1 2ème alinéa du décret n° 2000/470 du
31 mai 2000

Association B.T.P. Formation

Siège social : ZI Les Milles - 205, rue Albert Einstein
13290 Aix en Provence

Rapport du commissaire aux comptes sur le contrôle du CFA de Marseille conformément à l'article 1 2ème alinéa du décret n° 2000/470 du 31 mai 2000

Exercice clos le 31 décembre 2008

Mesdames, Messieurs,

En notre qualité de commissaire aux comptes de l'Association BTP Formation et en application des dispositions prévues par l'article 1 du 2^{ème} alinéa du décret n° 2000/470 du 31 mai 2000, nous avons établi le présent rapport sur le contrôle des comptes annuels du Centre de Formation d'Apprentis de Marseille, relatifs à l'exercice clos le 31 décembre 2008, tels qu'ils sont joints au présent rapport.


Ces comptes ont été arrêtés par le Conseil d'Administration de l'association B.T.P. Formation. Il nous appartient sur la base de nos travaux d'exprimer une opinion sur ces comptes.

Nous avons effectué notre audit selon les normes professionnelles applicables en France ; ces normes requièrent la mise en œuvre de diligences permettant d'obtenir l'assurance raisonnable que les comptes annuels ne comportent pas d'anomalies significatives. Un audit consiste à examiner, par sondages, les éléments probants justifiant les données contenues dans ces comptes. Il consiste également à apprécier les principes comptables suivis et les estimations significatives retenues pour l'arrêté des comptes et à apprécier leur présentation d'ensemble. Nous estimons que nos contrôles fournissent une base raisonnable à l'opinion exprimée ci-après.

Nous certifions que les comptes annuels du CFA sont établis, dans tous leurs aspects significatifs, conformément aux dispositions réglementaires et comptables qui leur sont applicables.

Marseille, le 5 juin 2009

KPMG Entreprises
Département de KPMG S.A.


Robert Acquaviva
Associé


Michel Kaprielian

Exercice clos le 31 décembre 2008
Association B.T.P. Formation
ZI Les Milles - 205, rue Albert Einstein
13290 Aix en Provence
Ce rapport contient 6 pages
Référence : MK/CM

	Exercice N 31/12/2008			Exercice N-1 31/12/2007
	BRUT	AMORTISSEMENTS ET PROVISIONS	NET	NET
IMMOBILISATIONS INCORPORELLES				
Frais d'établissement				
Concessions, Brevets et droits similaires	57 397	-37 146	20 251	904
Autres immobilisations incorporelles				
Avances et acptes sur immob. incorporelles				
IMMOBILISATIONS CORPORELLES				
Terrains	1 276 303		1 276 303	1 276 303
Agencement Aménagement Terrain	0	0	0	0
Constructions	8 480 056	-1 670 412	6 809 645	7 081 727
Installations tech. Matériel et outil. ind.	964 063	-629 004	335 059	409 158
Autres immobilisations corporelles	428 961	-377 965	50 996	85 152
Immobilisations en cours	3 229		3 229	0
Avances et acomptes	0		0	0
IMMOBILISATIONS FINANCIERES				
Autres titres immobilisés				
Prêts	5 907		5 907	5 907
Autres immobilisations financières	660		660	484
TOTAL I	11 216 576	-2 714 526	8 502 050	8 859 636
STOCKS				
Matières premières, approvisionnements	22 672	-0	22 672	21 781
Avances et acptes versés sur commandes				
CREANCES				
Clients et comptes rattachés	18 270	0	18 270	37 316
Autres créances	1 932 995		1 932 995	1 536 844
VMP + Livret d'Epargne	962		962	817
Disponibilités	3 835 413		3 835 413	3 250 239
Charges constatées d'avance	10 885		10 885	9 278
TOTAL II	5 821 197	0	5 821 197	4 856 275
Charges à répartir sur plusieurs exercices (III)	0		0	0
TOTAL GENERAL (I + II + III)	17 037 773	-2 714 526	14 323 247	13 715 910

PASSIF	Exercice N 31/12/2008	Exercice N-1 31/12/2007
RESERVES		
Réserves affectées aux invest. autofinancés	0	0
Réserves affectées utilisées	0	0
REPORT A NOUVEAU	-238 967	-225 454
RESULTAT DE L'EXERCICE (Bénéfice ou perte)	-24 956	-13 513
Subventions d'investissement	8 146 775	8 504 759
TOTAL I	7 882 852	8 265 792
PROVISIONS POUR RISQUES ET CHARGES		
Provisions pour risques	291 270	206 663
Provisions pour charges	0	0
TOTAL II	291 270	206 663
FONDS DEDIES		
Sur subventions de fonctionnement	7 423	13 000
Sur autres ressources	0	0
TOTAL III	7 423	13 000
DETTES FINANCIERES		
Emprunts et dettes auprès d'établissements de crédit	83 276	0
Emprunts et dettes financières diverses		
Avances et acomptes reçus sur commandes en cours		
DETTES D'EXPLOITATION		
Dettes fournisseurs et comptes rattachés	210 235	140 301
Dettes fiscales et sociales	886 413	864 260
Dettes sur immobilisations et comptes rattachés	263 690	265 261
Autres dettes	4 698 088	3 952 259
Produits constatés d'avance	0	8 375
TOTAL IV	6 141 702	5 230 455
TOTAL GENERAL (I + II + III + IV + V)	14 323 247	13 715 910

	Exercice N 31/12/2008	Exercice N-1 31/12/2007
PRODUITS D'EXPLOITATION		
Production vendue de Biens	5 673	6 288
Production vendue de Services	51 726	49 207
Subventions d'exploitation	3 521 410	3 185 736
CHIFFRE D'AFFAIRES NET	3 578 808	3 241 231
Production immobilisée		
Reprises sur amortissements et provisions	400	1 023
Transferts de charges d'exploitations	14 508	13 181
Autres produits	73 944	83 803
TOTAL DES PRODUITS D'EXPLOITATION (I)	3 667 660	3 339 238
CHARGES D'EXPLOITATION (2)		
Achats de matières premières et autres approvisionnements	193 668	224 539
Variation de stock (matières premières et autres approvisionnements)	-892	-567
Autres achats et charges externes	940 442	978 702
Impôts, taxes et versements assimilés	126 585	110 880
Salaires et traitements	1 603 158	1 367 284
Charges sociales	705 596	596 524
Dotations d'exploitation		
Sur immobilisations : dotations aux amortissements	395 868	394 576
Sur immobilisations : dotations aux provisions		
Sur actif circulant : dotations aux provisions	0	0
Pour risques et charges : dotations aux provisions	84 607	24 628
Autres charges	84 250	58 653
TOTAL DES CHARGES D'EXPLOITATION (II)	4 133 282	3 755 220
1 - RESULTAT D'EXPLOITATION (I - II)	-465 622	-415 981
PRODUITS FINANCIERS		
Produits autres valeurs mobilières et créances de l'actif immobilisé		
Autres intérêts et produits assimilés	59	109
Reprises sur provisions et transferts de charges		
Différences positives de change		
Produits nets sur cessions de valeurs mobilières de placement		
TOTAL III	59	109
CHARGES FINANCIERES		

Dotations aux amortissements et aux provisions		
Intérêts et charges assimilées (4)	846	1 195
Différences négatives de change		
Charges nettes sur cessions de valeurs mobilières de placement		
TOTAL IV	846	1 195
2 - RESULTAT FINANCIERS (III - IV)	-787	-1 086
3 - RESULTAT COURANT AVANT IMPOTS (I - II + III - IV)	-466 409	-417 067
PRODUITS EXCEPTIONNELS		
Produits exceptionnels sur opérations de gestion	41 523	10 919
Produits exceptionnels sur operation en capital	394 655	393 763
Reprises sur provisions et transferts de charges	0	0
TOTAL V	436 178	404 682
CHARGES EXCEPTIONNELLES		
Charges exceptionnelles sur opération de gestion	301	127
Charges exceptionnelles sur opérations en capital	0	0
Dotations exceptionnelles aux amortissements et aux provisions	0	0
TOTAL VI	301	127
3 - RESULTAT DEXCEPTIONNEL (V - VI)	435 876	404 555
Impôts sur les bénéfices (VII)	0	0
Report des ressources non utilisées des exercices antérieurs (VIII)	11 000	12 000
Engagements à réaliser sur ressources affectées (IX)	5 423	13 000
TOTAL PRODUITS (I + III + V + VIII)	4 114 897	3 756 030
TOTAL DES CHARGES (II + IV + VI + VII + IX)	4 139 853	3 769 542
4 - BENEFICE OU PERTE (total des produits - total des charges)	-24 956	-13 513



**KPMG Entreprises
Provence**
480 avenue du Prado
BP 303
13269 MARSEILLE CEDEX 08
France

Téléphone : +33 (0)4 96 20 53 60
Télécopie : +33 (0)4 96 20 53 55
Site internet : www.kpmg.fr

Association B.T.P. Formation

Rapport du commissaire aux comptes

sur le contrôle du CFA d'Arles conformément à
l'article 1 2ème alinéa du décret n° 2000/470 du
31 mai 2000

Exercice clos le 31 décembre 2008
Association B.T.P. Formation
ZI Les Milles - 205, rue Albert Einstein
13290 Aix en Provence
Ce rapport contient 6 pages
Référence : MK/CM



KPMG Entreprises
Provence
480 avenue du Prado
BP 303
13269 MARSEILLE CEDEX 08
France

Téléphone : +33 (0)4 96 20 53 60
Télécopie : +33 (0)4 96 20 53 55
Site internet : www.kpmg.fr

Association B.T.P. Formation

Siège social : ZI Les Milles - 205, rue Albert Einstein
13290 Aix en Provence

Rapport du commissaire aux comptes sur le contrôle du CFA d'Arles conformément à l'article 1 2ème alinéa du décret n° 2000/470 du 31 mai 2000

Exercice clos le 31 décembre 2008

Mesdames, Messieurs,

En notre qualité de commissaire aux comptes de l'Association BTP Formation et en application des dispositions prévues par l'article 1 du 2^{ème} alinéa du décret n° 2000/470 du 31 mai 2000, nous avons établi le présent rapport sur le contrôle des comptes annuels du Centre de Formation d'Apprentis d'Arles, relatifs à l'exercice clos le 31 décembre 2008, tels qu'ils sont joints au présent rapport.

Ces comptes ont été arrêtés par le Conseil d'Administration de l'association B.T.P. Formation. Il nous appartient sur la base de nos travaux d'exprimer une opinion sur ces comptes.

Nous avons effectué notre audit selon les normes professionnelles applicables en France ; ces normes requièrent la mise en œuvre de diligences permettant d'obtenir l'assurance raisonnable que les comptes annuels ne comportent pas d'anomalies significatives. Un audit consiste à examiner, par sondages, les éléments probants justifiant les données contenues dans ces comptes. Il consiste également à apprécier les principes comptables suivis et les estimations significatives retenues pour l'arrêté des comptes et à apprécier leur présentation d'ensemble. Nous estimons que nos contrôles fournissent une base raisonnable à l'opinion exprimée ci-après.

Nous certifions que les comptes annuels du CFA sont établis, dans tous leurs aspects significatifs, conformément aux dispositions réglementaires et comptables qui leur sont applicables.

Marseille, le 5 juin 2009

Michel Kaprielian

KPMG Entreprises
Département de KPMG S.A.

Robert Acquariva
Associé

	Exercice N 31/12/2008			Exercice N-1 31/12/2007
	BRUT	AMORTISSEMENTS ET PROVISIONS	NET	NET
IMMOBILISATIONS INCORPORELLES				
Frais d'établissement				
Concessions, Brevets et droits similaires	27 656	-8 450	19 205	0
Autres immobilisations incorporelles				
Avances et acptes sur immob. incorporelles				
IMMOBILISATIONS CORPORELLES				
Terrains	2 550		2 550	2 550
Agencement Aménagement Terrain	0	0	0	0
Constructions	9 152 893	-101 404	9 051 489	0
Installations tech. Matériel et outil. ind.	544 319	-17 456	526 863	0
Autres immobilisations corporelles	66 886	-3 243	63 643	0
Immobilisations en cours	0		0	0
Avances et acomptes	0		0	3 811 054
IMMOBILISATIONS FINANCIERES				
Autres titres immobilisés				
Prêts	0		0	0
Autres immobilisations financières	2 000		2 000	0
TOTAL I	9 796 303	-130 553	9 665 750	3 813 604
STOCKS				
Matières premières, approvisionnements	5 306	-0	5 306	0
Avances et acptes versés sur commandes				
CREANCES				
Clients et comptes rattachés	4 200	0	4 200	0
Autres créances	4 174 846		4 174 846	8 159 622
VMP + Livret d'Epargne	0		0	0
Disponibilités	1 504		1 504	0
Charges constatées d'avance	8 198		8 198	0
TOTAL II	4 194 054	0	4 194 054	8 159 622
Charges à répartir sur plusieurs exercices (III)	0		0	0
TOTAL GENERAL (I + II + III)	13 990 358	-130 553	13 859 805	11 973 226

PASSIF	Exercice N 31/12/2008	Exercice N-1 31/12/2007
RESERVES		
Réserves affectées aux invest. autofinancés	0	0
Réserves affectées utilisées	0	0
REPORT A NOUVEAU	0	0
RESULTAT DE L'EXERCICE (Bénéfice ou perte)	0	0
Subventions d'investissement	9 654 148	3 813 604
TOTAL I	9 654 148	3 813 604
PROVISIONS POUR RISQUES ET CHARGES		
Provisions pour risques	13 653	0
Provisions pour charges	0	0
TOTAL II	13 653	0
FONDS DEDIES		
Sur subventions de fonctionnement	4 818	5 900
Sur autres ressources	0	0
TOTAL III	4 818	5 900
DETTES FINANCIERES		
Emprunts et dettes auprès d'établissements de crédit	76 308	0
Emprunts et dettes financières diverses		
Avances et acomptes reçus sur commandes en cours		
DETTES D'EXPLOITATION		
Dettes fournisseurs et comptes rattachés	372 486	0
Dettes fiscales et sociales	1 468 902	6 918 933
Dettes sur immobilisations et comptes rattachés	274 054	0
Autres dettes	1 995 435	1 234 789
Produits constatés d'avance	0	0
TOTAL IV	4 187 185	8 153 722
TOTAL GENERAL (I + II + III + IV + V)	13 859 805	11 973 226

	Exercice N 31/12/2008	Exercice N-1 31/12/2007
PRODUITS D'EXPLOITATION		
Production vendue de Biens	0	0
Production vendue de Services	13 294	0
Subventions d'exploitation	432 295	7 900
CHIFFRE D'AFFAIRES NET	445 589	7 900
Production immobilisée		
Reprises sur amortissements et provisions	0	0
Transferts de charges d'exploitations	0	0
Autres produits	14 261	0
TOTAL DES PRODUITS D'EXPLOITATION (I)	459 851	7 900
CHARGES D'EXPLOITATION (2)		
Achats de matières premières et autres approvisionnements	29 213	0
Variation de stock (matières premières et autres approvisionnements)	-5 306	0
Autres achats et charges externes	147 037	6 000
Impôts, taxes et versements assimilés	15 744	0
Salaires et traitements	171 407	0
Charges sociales	77 913	0
Dotations d'exploitation		
Sur immobilisations : dotations aux amortissements	130 553	0
Sur immobilisations : dotations aux provisions		
Sur actif circulant : dotations aux provisions	0	0
Pour risques et charges : dotations aux provisions	13 653	0
Autres charges	6 888	0
TOTAL DES CHARGES D'EXPLOITATION (II)	587 103	6 000
1 - RESULTAT D'EXPLOITATION (I - II)	-127 252	1 900
PRODUITS FINANCIERS		
Produits autres valeurs mobilières et créances de l'actif immobilisé		
Autres intérêts et produits assimilés	0	0
Reprises sur provisions et transferts de charges		
Différences positives de change		
Produits nets sur cessions de valeurs mobilières de placement		
TOTAL III	0	0
CHARGES FINANCIERES		

Dotations aux amortissements et aux provisions		
Intérêts et charges assimilées (4)	22	0
Différences négatives de change		
Charges nettes sur cessions de valeurs mobilières de placement		
TOTAL IV	22	0
2 - RESULTAT FINANCIERS (III - IV)	-22	0
3 - RESULTAT COURANT AVANT IMPOTS (I - II + III - IV)	-127 274	1 900
PRODUITS EXCEPTIONNELS		
Produits exceptionnels sur opérations de gestion	0	0
Produits exceptionnels sur opération en capital	126 328	0
Reprises sur provisions et transferts de charges	0	0
TOTAL V	126 328	0
CHARGES EXCEPTIONNELLES		
Charges exceptionnelles sur opération de gestion	135	0
Charges exceptionnelles sur opérations en capital	0	0
Dotations exceptionnelles aux amortissements et aux provisions	0	0
TOTAL VI	135	0
3 - RESULTAT D'EXCEPTIONNEL (V - VI)	126 193	0
Impôts sur les bénéfices (VII)	0	0
Report des ressources non utilisées des exercices antérieurs (VIII)	3 000	4 000
Engagements à réaliser sur ressources affectées (IX)	1 918	5 900
TOTAL PRODUITS (I + III + V + VII)	589 179	11 900
TOTAL DES CHARGES (II + IV + VI + VII + IX)	589 179	11 900
4 - BENEFICE OU PERTE (total des produits - total des charges)	0	0