

aquitaine
amorçage

AQUITAINE AMORÇAGE

Association Loi 1901


Siège social : 162 Avenue du Docteur Schweitzer, 33 600 PESSAC

--o0o--



Rapport d'Activité

EXERCICE 2008-2009



DÉVELOPPEMENT
TERRITORIAL ET RÉSEAU





SOMMAIRE

1. ACTIVITE DE L'EXERCICE	3
2. SITUATION DU PORTEFEUILLE AU 31 DECEMBRE 2008	4
3. LE FONDS DE PRÊTS	6
4. DOSSIERS PRESENTES EN COMITE EN 2008-2009	7
5. MONTANTS VERSES DEPUIS L'ORIGINE	8
6. VERSEMENTS DE L'EXERCICE	9
7. VERSEMENTS DEPUIS LA CLOTURE	12
8. LISTE DES SOCIETES FINANCEES	13
9. STATISTIQUES AU 30-06-09	17

1. ACTIVITE DE L'EXERCICE

L'activité de cet exercice est restée soutenue par rapport aux exercices précédents. Les dossiers sont de qualité et proviennent majoritairement des technopôles aquitaines : Bordeaux Unitec, Bordeaux Montesquieu, Bordeaux Technowest, et Estia.

On constate néanmoins depuis début 2009 une baisse sensible des dossiers de création d'entreprises de technologie innovante. L'innovation au sens large (produit, marketing ou service) prend une place prépondérante par rapport aux projets purement technologiques.

1/ Projets présentés et décidés en comité du 1^{er} juillet 2008 au 30 juin 2009

Le Comité d'Engagement s'est réuni à six reprises au cours de l'année. Nous remercions M. Battigello, M. Blouin, M. Bonder, M. Bravard, Mme Clin, M. Voisin, M. Quinton, M. Rost, M. Salin, M. Thevenin, M. Hilaire Fosse, M. Claude Pascal, M. Jacques de Gevigney pour leur participation active à nos comités d'investissement.

12 nouveaux projets ont bénéficié d'une décision favorable de la part du Comité d'Engagements d'AQUITAINE AMORÇAGE correspondant à 31 prêts pour un montant total de 620.998 €. (Cf. détail des projets p.9)

2/ Versements de l'exercice au 30 juin 2009

11 nouvelles sociétés ont bénéficié d'Aquitaine Amorçage, au travers du versement de 23 prêts pour un montant total de 520 998 €.

3/ Engagement restant à verser au 30 juin 2009

3 engagements restent en attente de versement.

- Un engagement de 20.000 € pour un prêt accordé sur l'exercice 2007-2008 concernant le projet URBAN POOL (versement le 2 septembre 2009)
- Un engagement de 50.000 € pour un prêt accordé sur l'exercice 2008-2009 concernant le projet BUSINESS ANYWHERE (versement réalisé en juillet 2009)
- Un engagement de 80.000 € pour un prêt accordé sur l'exercice 2008-2009 concernant le projet XINGARBI (versement le 17 août 2009)

2. SITUATION DU PORTEFEUILLE

Au 30 juin 2009 :

Le portefeuille d'Aquitaine Amorçage est constitué de **123 prêts** pour un montant global de **versement de 2.827.830 €**.

Ces prêts concernent indirectement **55 entreprises**.

Situation des entreprises :

- 47 sont en activité (85 %)
- 7 sont en cours de liquidation ou ont été liquidées (13 %)
- 1 est en redressement judiciaire (2 %)

L'ensemble de ces entreprises réalise un chiffre d'affaires supérieur à 13 M€ et emploie plus de 300 salariés.

Portefeuille depuis l'origine :

Depuis l'origine, Aquitaine Amorçage a versé **3,6 M€ à 165 bénéficiaires**, concernant **66 entreprises**.

La moyenne est de 22 K€ par bénéficiaire et indirectement de 54 K€ par entreprise.

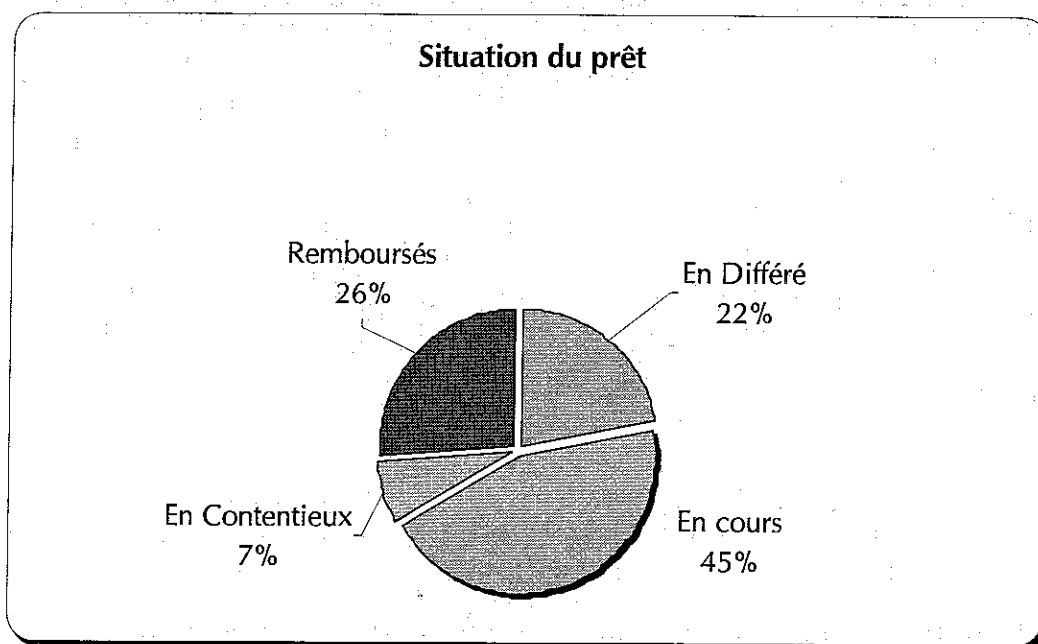
Grâce aux prêts incorporés au capital, ces entreprises ont levé 14 M€ de fonds publics et 28 M€ de fonds privés, soit un effet de levier de 12.

Une entreprise financée indirectement par Aquitaine Amorçage a donc levé 650 k€ en moyenne.

2/ Situation des prêts d'honneur :

Le tableau ci-dessous présente l'état de remboursement des prêts versés depuis l'origine :

Du prêt d'honneur	Nbre
En différé d'amortissement	36
En cours de remboursement	74
En Recouvrement et Contentieux	12
Remboursés	43
TOTAL	165



Pour rappel depuis 2006, les dossiers en contentieux sont gérés par la société de recouvrement Pouey International.

On notera également qu'aucun abandon de créance n'a été accordé.

3. LE FONDS DE PRÊTS

Au 1^{er} juillet 2008, le fonds d'intervention s'élevait à 2.515.000 €.

A la fin de l'exercice, le montant total des prêts versés depuis l'origine s'élevait à 3.611.991 € et le total des remboursements perçus à 1.670.860 €, soit un **encours de prêts** au 30-06-2009 d'un montant de **1.941.131 €**.

Au 30 juin 2009 le fonds de prêt s'élève à :

Fonds de prêts au 01-07-2008	2.515.000 €
+ Fonds Aфина	91.000 €
Fonds de prêts au 30-06-2009	2.606.000 €
- Encours de prêts au 30-06-09	1.941.131 €
Fonds de prêts disponible au 30-06-09	664.869 €

Evolution du fonds de prêt :

- Fonds disponibles au 30-06-09 : 664.869 €
- Remboursements attendus sur le prochain exercice : 495.582 €
- Prêts en attente de versement : 150.000 €

La capacité d'investissement d'Aquitaine Amorçage sur le reste de l'exercice est donc de 1.010.451 €.

On peut noter qu'aujourd'hui, les remboursements réguliers permettent au fonds de prêts de se renouveler automatiquement, ce qui, au regard de la trésorerie disponible, nous donne une capacité à augmenter le nombre de projets accompagnés.

4. ENGAGEMENTS ET VERSEMENTS

DOSSIERS PRESENTES EN COMITE EN 2008-2009 ET VERSES EN 2008-2009

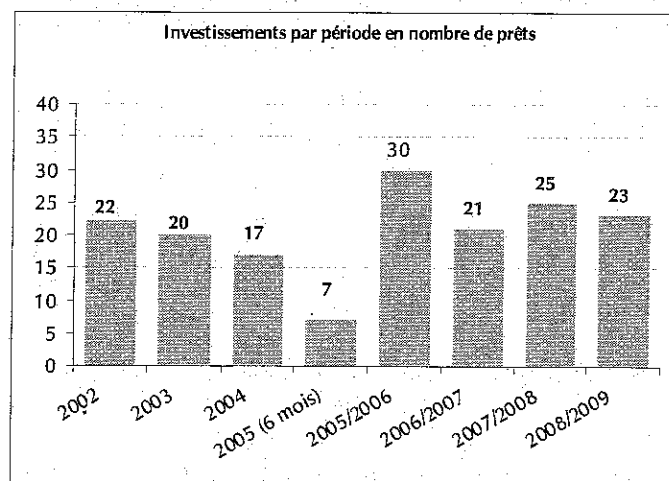
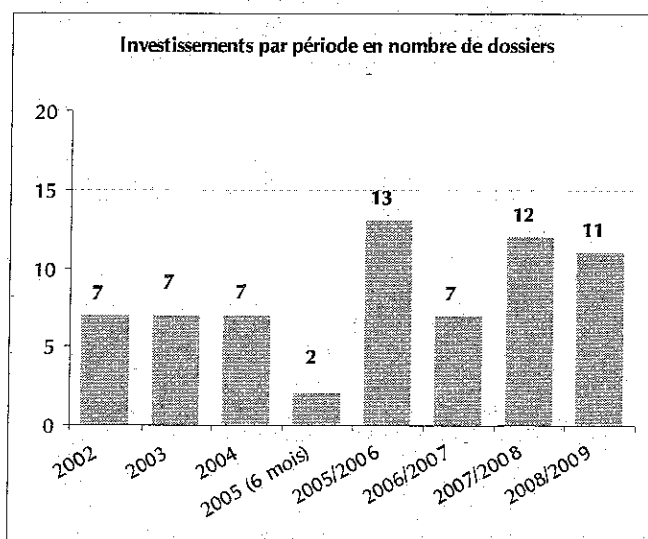
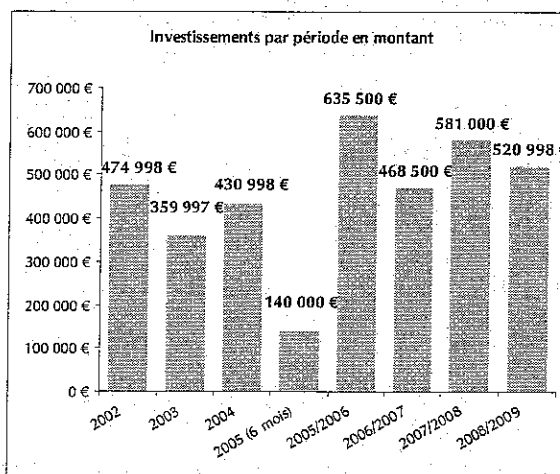
DOSSIERS PRESENTES	Montants Présentés	Montants Accordés	Montants Versés	Reste à verser	Remarque
HELILEO 1 prêt	30 000 €	30 000 €	30 000 €	0 €	
ABO DIAG 1 prêt	30 000 €	30 000 €	30 000 €	0 €	
COM TOGETHER 1 prêt	30 000 €	30 000 €	30 000 €	0 €	
L3S 3 prêts	80 000 €	80 000 €	80 000 €	0 €	
CORDOUAN 2 prêts	32 000 €	32 000 €	32 000 €	0 €	
FERMENTALG 1 prêt	30 000 €	30 000 €	30 000 €	0 €	
HIT 2 prêts	60 000 €	60 000 €	60 000 €	0 €	
NOTOX 3 prêts	79 998 €	79 998 €	79 998 €	0 €	
INTELLYSURF 5 prêts	80 000 €	80 000 €	80 000 €	0 €	
EXOES 3 prêts	39 000 €	39 000 €	39 000 €	0 €	
BUSINESS ANYWHERE 2 prêts	50 000 €	50 000 €		50 000 €	Versé en juillet 2009
XINGARBI 5 prêts	80 000 €	80 000 €		80 000 €	Versé en août 2009
	620 998 €	620 998 €	490 998 €	130 000 €	

DOSSIERS PRESENTES EN COMITE EN 2007-2008 ET VERSES EN 2008-2009

DOSSIERS PRESENTES	Montants Présentés	Montants Accordés	Montants Versés	Reste à verser
FLY N SENSE 1 prêt	30 000 €	30 000 €	30 000 €	0€

5. MONTANTS VERSES DEPUIS L'ORIGINE

Période	Nb de Dossiers versés	Nb de prêts versés	Montant investi en €	montant moyen par dossier	montant moyen par porteur
2002	7	22	474 998 €	67 857 €	21 591 €
2003	7	20	359 997 €	51 428 €	18 000 €
2004	7	17	430 998 €	61 571 €	25 353 €
2005 (6 mois)	2	7	140 000 €	70 000 €	20 000 €
2005/2006	13	30	635 500 €	48 885 €	21 183 €
2006/2007	7	21	468 500 €	66 929 €	22 310 €
2007/2008	12	25	581 000 €	48 417 €	23 240 €
2008/2009	11	23	520 998 €	43 417 €	22 652 €
Total Investi depuis l'origine	66	165	3 611 991 €	53 910 €	21 891 €



6. VERSEMENTS DE L'EXERCICE

FLY-N SENSE



MONTANT : 30 000€
Nombre de prêt : 1
Origine : Bordeaux Technowest

ACTIVITE : Conception et commercialisation de systèmes micro-drones multi-missions pour des applications civiles et commerciales

HELILEO

HELILEO

MONTANT : 30 000€
Nombre de prêt : 1
Origine : Bordeaux Technowest

ACTIVITE : Développement d'une plateforme de validation d'applications Galileo

ABO DIAG



MONTANT : 30 000€
Nombre de prêt : 1
Origine : Bordeaux Montesquieu

ACTIVITE : Développement, production et commercialisation de tests de groupage sanguin


COM TOGETHER

Com
Together

MONTANT : 30 000€
Nombre de prêt : 1
Origine : Bordeaux Unitec

ACTIVITE : Edition de plateformes permettant la gestion de la relation client (outils de marketing direct) sur internet

L3S



MONTANT : 80 000€
Nombre de prêt : 3
Origine : Bordeaux Unitec

ACTIVITE : Conception, industrialisation et commercialisation
d'une nouvelle gamme innovante de systèmes laser à
applications médicales

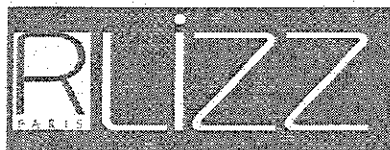
CORDOUAN



MONTANT : 32 000€
Nombre de prêt : 2
Origine : Bordeaux Unitec

ACTIVITE : Instrumentation d'analyse opto-electronique

HIT



MONTANT : 60 000€
Nombre de prêt : 2
Origine : Bordeaux Unitec

ACTIVITE : Procédé de défrisage des cheveux

FERMENTALG



MONTANT : 30 000€
Nombre de prêt : 1
Origine : Bordeaux Unitec

ACTIVITE : Production de Micro-algues

NOTOX



MONTANT : 80 000€
Nombre de prêt : 3
Origine : ESTIA

ACTIVITE : Fabrication et commercialisation d'une gamme de planches de surf éco-conçues et techniquement différentes des planches traditionnelles.

INTELLYSURF



MONTANT : 80 000€
Nombre de prêt : 5
Origine : ESTIA

ACTIVITE : Site communautaire de jeux en ligne, Action Sports (sports de glisse). Les produits s'articulent autour d'un système intelligent de prédiction de vagues pour aider les pratiquants à trouver les meilleures vagues.

EXOES



MONTANT : 39 000€
Nombre de prêt : 3
Origine : Bordeaux Montesquieu

ACTIVITE : Moteur à vapeur destiné à la micro cogénération. La micro cogénération consiste à produire simultanément de la chaleur et de l'électricité à partir d'une source de chaleur (chaudière à bois en l'occurrence).

7. VERSEMENTS DEPUIS LA CLOTURE

BUSINESS ANYWHERE



MONTANT : 50 000€
Nombre de prêt : 2
Origine : Direct

ACTIVITE : Editeur de logiciels et services spécialisés dans les applications embarquées sur terminaux mobiles

XINGARBI



MONTANT : 80 000€
Nombre de prêt : 5
Origine : Direct

ACTIVITE : Conception, fabrication et commercialisation d'un procédé innovant de dégraissage des jambons par soufflage d'air chaud.

URBAN POOL



MONTANT : 20 000€
Nombre de prêt : 1
Origine : Réseau Entreprendre

ACTIVITE : Conception, fabrication et commercialisation de piscines innovantes (transformables en terrasse avec fonds amovible) pour milieu urbain.

8. LISTE DES SOCIÉTÉS FINANÇÉES

ACTIVITÉ DEPUIS L'ORIGINE

Date de mise à jour au 30 juin 2009

Informations société			Informations prêt		
Société	Activité	Dept	Montant Versé	Nb de prêts versés	Année versement
AGROALIMENTAIRE					
FRANCELENE / LA PART DES ANGÉS	Confiseries à base de pulpe de fruits et d'amande. Création d'un produit différent selon la région	47	17 000	1	2004
INOFRUIT	Elaboration d'un système de dépelliculage, permettant d'extraire sans produits chimiques, à sec, la peau des cerneaux de noix, amandes et noisettes	24	80 000	5	2002
MERS GOURMANDES	Développement, fabrication et commercialisation d'une gamme innovante de filets de poissons prêts à consommer	47	30 000	2	2005-2006
PANACEE DES PLANTES	Compléments alimentaires buvables à base de plantes et de fruits	47	30 000	1	2007-2008
VIFRAIS	Fabrication d'une gamme d'aides culinaires concentrées (fonds de sauces et sauces) pour la restauration et l'industrie agro-alimentaire	47	79 998	3	2002
ELECTRONIQUE					
AERODRONES	Solutions de stations sol pour systèmes mobiles auprès des fabricants de drones et robots	64	30 000	2	2007-2008
ARCANDE	Système d'alerte et d'information pour personnes âgées et/ou handicapées	33	40 000	2	2003
FLY-N-SENSE	Conception et commercialisation de systèmes micro-drones multi-missions pour des applications civiles et commerciales	33	30 000	1	2008-2009
ICARE DEVELOPPEMENT	Bracelet-montre pour la surveillance médicale des personnes à domicile	33	30 000	1	2005-2006
LYRACOM	Eclairage public : mesures autonomes pour le contrôle et l'optimisation des économies d'énergies	33	67 500	4	2006-2007
NEOSYSTEMES	Technique d'amplification du son par découpage numérique	33	50 000	2	2005-2006
RESCUE CONCEPT	Système innovant développé pour les cas de « chute à la mer » et de naufrage	33	22 500	2	2005-2006
INDUSTRIE					
AKIRA TECHNOLOGIES	Développement électronique et mécanique de moteurs de motos, pour le compte d'équipes de compétitions ou de départements de R&D constructeurs	64	40 000	4	2003
ARC ET SYSTEMES	Conception de fournitures hautes de piscines	64	30 000	1	2005-2006

Rapport d'Activité EXERCICE 2008-2009

C2MA	Pièces de fonderie alu et magnésium par le procédé de cire perdue	64	70 000	4	2005-2006
CIB	Gamme de fûts innovants pour l'industrie viti-vinicole	33	60 000	2	2007-2008
DORGULOFF	Création et développement d'un nouveau modèle de catamaran, compact et portable	64	80 000	3	2006-2007
ESQUAD	Vêtements de protection pour sports à risques, sur la base d'un tissu hautement technologique	33	80 000	4	2005-2006
EXOES	Création d'un moteur micro cogénération (génération simultanée de chaleur et d'électricité)	33	39 000	3	2008-2009
EXOSUN	Fabrication et commercialisation de dispositifs de suivi des concentrations solaires	33	45 000	3	2007-2008
LOF TECH	Conception, développement et optimisation des procédés de moulage des matériaux composites	33	40 000	2	2007-2008
NOTOX	Conception, fabrication et commercialisation de planches de surf éco-conçues	64	79 998	3	2008-2009
PAC VENDING	Technologie de cuisson innovante du pain industriel	33	60 000	2	2006-2007
PANIPLAST	Nouvelles compositions de polymères conducteurs intrinsèques destinés à la fabrication d'éléments pour l'industrie	33	40 000	2	2004
PRAGMA INDUSTRIES	Développement d'une nouvelle technologie de pile à combustible à membranes protoniques	40	60 000	2	2005-2006
THERMYA	Recyclage du bois, revalorisation des déchets, préservation de l'environnement	33	60 000	2	2004
INFORMATIQUE ET TIC					
2JTEL / GIBOX	Faciliter la relation téléphonique client via une solution logicielle couplant téléphonie et informatique	24	60 000	2	2003
2MORO	Développement de systèmes pro-actifs dédiés aux activités de maintenance, de support et de réparation aéronautique	64	66 000	4	2006-2007
ALALOOP	Solution de mesure de la performance du système d'information et des contrats de service (SLA)	64	50 000	2	2007-2008
ASP 64	Pack d'infogérance destiné aux TPE/PME pour externaliser leurs infrastructures informatiques	64	79 998	3	2004
ATONCE TECHNOLOGIES	Technologies logicielles pour l'industrie du jeu vidéo et l'image numérique interactive	33	60 000	2	2006-2007
AUSONIA	Modélisation 3D basée sur la photographie	33	70 000	4	2002
C-LIBRE	Développement et commercialisation d'un progiciel en open source pour les industries agro-alimentaires	40	78 000	5	2005-2006
COM TOGETHER	Edition de plateformes permettant la gestion de la relation client (outils de marketing direct) sur internet	33	30 000	1	2008-2009
COORP	Services collaboratifs et sociaux pour clubs sportifs	64	60 000	2	2007-2008

Rapport d'Activité EXERCICE 2008-2009

C-ZAME	Système de gestion et de contrôle des places réservées aux handicapés	33	80 000	3	2005-2006
INTELLY SURF	Plateforme internet, site communautaire dans les sports de glisse	64	80 000	5	2008-2009
JOBI JOBA / ALLGOOB	Moteur de recherche d'offres d'emplois sur internet	33	60 000	2	2007-2008
KI-LAB	Solution logicielle (suivi des médicaments et gestion des soins) en ligne pour les petits établissements de santé	33	80 000	3	2007-2008
LIBCAST	Edition de logiciel en mode Saas permettant la création, la gestion et la diffusion de podcasts	33	60 000	2	2007-2008
MAGYS	Système de vision et de transmission d'images à distance	64	30 000	1	2002
NEOMADES	Logiciel permettant la compatibilité des fonctionnalités pour téléphones portables	64	60 000	3	2006-2007
IKLAX MEDIA	Développement de logiciels musicaux, nouveau format iKlax	64	30 000	1	2007-2008
SC2X	Développement de DVD Interactifs et propose des produits ludiques dans les domaines de l'éducation, le culturel et le jeu	33	80 000	3	2005
STANTUM	Conception de solutions informatiques pour le contrôle de logiciels audionumériques et réalisation de prestations techniques pour l'univers multi-média	33	69 000	3	2004
V4X	Editeur de logiciel spécialisé dans la gestion de la production et de la diffusion de chaînes interactives pour TV Mobiles	33	50 000	2	2006-2007
VISUALPIX	Applications informatiques dans le domaine du traitement et de la transmission en temps réel des signaux	33	30 000	2	2002
WANA0	Gestion des appels d'offre des marchés publics	64	60 000	2	2002
OPTIQUE LASER					
CORDOUAN TECHNOLOGIES	Instrumentation d'analyse opto-electronique	33	32 000	2	2008-2009
L3S	Conception, industrialisation et commercialisation d'une nouvelle gamme innovante de systèmes laser à applications médicales	33	80 000	3	2008-2009
NOVALASE	Développement de machines de micro-usinage par laser femto-seconde	33	80 000	6	2002
SANTÉ CHIMIE BIOTECH					
ABO DIAG	Développement, production et commercialisation de tests de groupage sanguin	33	30 000	1	2008-2009
ALIENOR FARMA	Développement clinique et commercialisation de médicaments	33	36 000	3	2007-2008
FERMENTALG	Micro-algues	33	30 000	1	2008-2009
FLUOFARMA	Développement de substances pharmacologiques d'intérêt thérapeutique	33	80 000	4	2003
GEMAC	Exploitation de kits permettant l'analyse de maladies complexes	33	69 999	3	2003

Rapport d'Activité EXERCICE 2008-2009

HELILEO	Développement d'une plateforme de validation d'applications Gallileo	33	30 000	1	2008-2009
HIT	Procédé de défrisage des cheveux	33	60 000	2	2008-2009
HOLIS TECHNOLOGIES	Chimie dédiée à la synthèse asymétrique des molécules	64	80 000	3	2004
IMAGE GUIDED THERAPY	Système associant imagerie de température et systèmes mini-invasifs de chauffage pour le traitement des tumeurs malignes.	33	30 000	1	2005-2006
IMAGENE	Conservation de l'ADN à température ambiante par encapsulation étanche	33	75 000	3	2002
MED IMAPS	Traitement de l'image numérique application à l'ostéoporose	33	60 000	2	2005-2006
MITOPROD	Nouveau procédé de fabrication d'Acides Ribonucléiques (ARN) basé sur la fermentation de la levure	33	45 000	3	2004
NEOCAREX	Extraction de caroténoïdes au CO2 supercritique	33	60 000	2	2005
PHYSICA PHARMA	Amélioration des performances thérapeutiques des médicaments	33	79 998	3	2003
POLYRISE	Solution innovante sur le procédé de fabrication PRORISE pour commercialiser des nouveaux polymères ramifiés	33	40 000	2	2006-2007

66

3 611 991

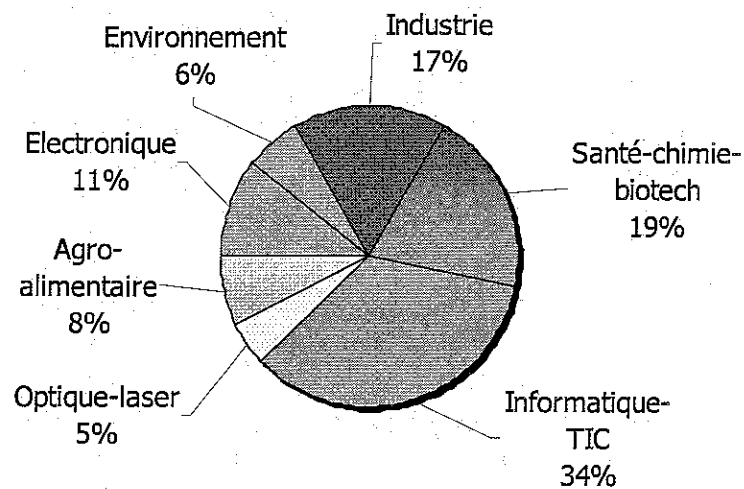
165

9. STATISTIQUES AU 30-06-09

DOSSIERS VERSES PAR SECTEURS D'ACTIVITE DEPUIS L'ORIGINE

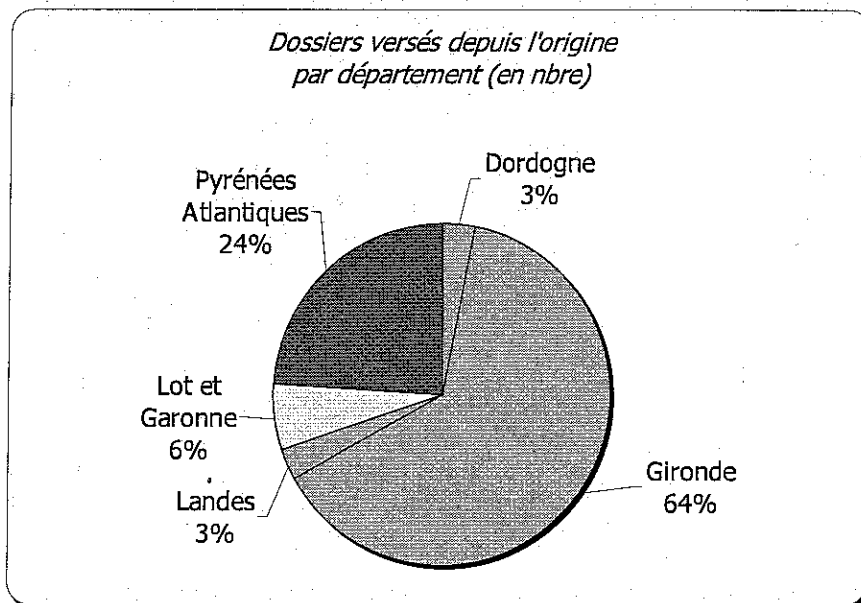
	Santé- chimie- biotech	Informatique-TIC	Optique- laser	Agro- alimentaire	Electronique	Environnement	Industrie	TOTAL sociétés portefeuille
Nombre de sociétés	13	23	3	5	7	4	11	66
% en Nbre	19,70%	34,85%	4,55%	7,58%	10,61%	6,06%	16,67%	100,00%
Montant prêt présenté	745 997 €	1 352 998 €	192 000 €	236 998 €	270 000 €	174 000 €	639 998 €	3 611 991 €
% en Valeur	20,65%	37,46%	5,32%	6,56%	7,48%	4,82%	17,72%	100,00%

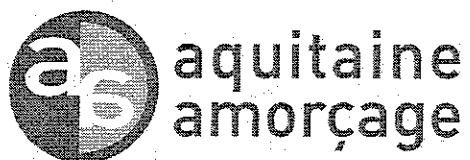
*Dossiers versés depuis l'origine par secteur d'activité
(en nb)*



DOSSIERS VERSES PAR DEPARTEMENTS DEPUIS L'ORIGINE

	Dordogne	Gironde	Landes	Lot et Garonne	Pyrénées Atlantiques	Total
NB	2	42	2	4	16	66
% en Nbre	3,03%	63,64%	3,03%	6,06%	24,24%	100,00%
VALEUR	140 000 €	2 250 997 €	138 000 €	156 998 €	925 996 €	3 611 991 €
% en Valeur	3,88%	62,32%	3,82%	4,35%	25,64%	100,00%






aquitaine
amorçage

AQUITAINE AMORCAGE

Association Loi 1901


Siège social : 162 Avenue du Docteur Schweitzer, 33 600 PESSAC

--o0o--



Arrêté des Comptes et Budget

EXERCICE 2008-2009



DÉVELOPPEMENT
TERRITORIAL ET RÉSEAU

R E G I O N



AQUITAINE



membre
France Initiative Réseau

SOMMAIRE

SOMMAIRE	2
EXAMEN DES COMPTES DE L'EXERCICE	3
COMPTE DE RESULTAT AU 30 JUIN 2009	5
BILAN AU 30 JUIN 2009	6
PROJET DE BUDGET 2009-2010	8

EXAMEN DES COMPTES DE L'EXERCICE

Les données de l'activité présentée ci dessous, sont retranscrites dans les comptes clos au 30 juin 2009.

1. Le compte de résultat.

Les produits d'exploitation s'élèvent à 178 170 € pour un budget de 179 000 €. Ils sont constitués pour 165 000 € par la subvention du Conseil Régional.

Les charges d'exploitation, s'élèvent quant à elles à 211 565 € pour un budget de 192 497 €.

L'écart par rapport au budget provient de l'augmentation des postes « salaires et charges sociales ». Cette hausse correspond essentiellement au coût lié à la cessation des fonctions de Directeur Général de Mr Pierre MOTAIS.

Le résultat d'exploitation est ainsi négatif de 33 395 €.

Sur la période, nous avons doté une provision de 41 759 € pour dépréciation des prêts. Nous avons repris 3 622 € suite à la reprise de l'encaissement des remboursements d'un prêt en contentieux. L'impact des provisions est donc plus important cette année sur les comptes d'Aquitaine Amorçage. Cet impact traduit par anticipation les difficultés naissantes de nos jeunes entreprises dans cette période de crise.

La trésorerie disponible permet de dégager des produits financiers sur la période pour 19 040 €.

Le résultat exceptionnel est positif et se monte à 51 895 €. Il est notamment constitué :

- d'une aide exceptionnelle du Conseil Régional d'Aquitaine à hauteur de 41 435 €.
- De la reprise de la provision de 10 460 € concernant le litige prudhommal.

Ainsi, le résultat de l'exercice laisse apparaître une légère perte à hauteur de 597 €.

2. Le bilan

Actif immobilisé

Le montant des prêts d'honneur après remboursements s'élève à 1 941 131 €, soit un accroissement net de 74 432 € par rapport à l'exercice précédent.

Cet accroissement s'explique de la façon suivante :

- Montant des prêts en début de période : 1 866 699 €
- Nouveaux prêts : 520 998 €
- Remboursements : 446 566 €
- Montant des prêts en fin d'exercice : 1 941 131 €

Notons que l'encours net après provisions pour dépréciation s'élève à 1 837 241 €.

Le montant de la provision représente 5,35 % de l'encours de prêt.

Actif circulant

La trésorerie du fonds d'intervention s'élève à 755 176 € soit 62 509 € de plus que l'année dernière.

Notons qu'il reste 76 435 € de subvention à recevoir du Conseil Régional sur la convention 2008-2009.

Capitaux propres

Compte tenu de la faible influence du résultat de l'exercice, les capitaux propres restent au même niveau que l'exercice précédent.

Dettes

Aquitaine Amorçage a encaissé 91 000 € d'AFINAQ. Cette somme ne sera pas à rembourser. Elle sera intégrée au fonds d'intervention dès réception du solde (environ 100 000 €) et des documents justifiant la liquidation d'AFINAQ.

A la date de clôture du bilan, Aquitaine Amorçage était redevable au GIE d'une somme de 151 772 €.

COMPTE DE RESULTAT AU 30 JUIN 2009

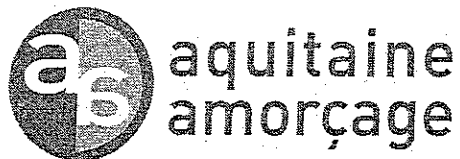
	EXERCICE 2009 30/06/2009 12 mois	EXERCICE 2008 30/06/2008 12 mois
PRODUITS D'EXPLOITATION		
Subvention d'exploitation	165 000	125 000
Cotisations des adhérents	12 300	12 400
Produits divers et transferts de charges	870	-
TOTAL I	178 170	137 400
CHARGES D'EXPLOITATION		
Achats et charges externes	63 048	62 579
Impôts, taxes et versements assimilés	10 974	10 754
Salaires et traitements	95 775	84 323
Charges sociales	39 886	38 618
Dotations aux amortissements	1 881	1 261
TOTAL II	211 565	197 536
RESULTAT D'EXPLOITATION (I - II) A	33 395	60 136
Intérêts et produits financiers	19 040	20 669
Reprises sur provisions pour dépréciation des prêts	3 622	41 655
PRODUITS FINANCIERS	22 662	62 325
Intérêts et charges assimilées		
Provisions pour dépréciation des prêts	41 759	40 288
CHARGES FINANCIERES	41 759	40 288
RESULTAT FINANCIER	19 097	22 037
RESULTAT COURANT AVANT IMPOT	52 492	38 100
Provisions pour risques exceptionnels	-	10 460
Reprises provisions pour risques	10 460	
Produits exceptionnels	-	3 271
Subvention d'équilibre	41 435	
RESULTAT EXCEPTIONNEL	51 895	7 189
RESULTAT NET COMPTABLE	597	45 288

BILAN AU 30 JUIN 2009

ACTIF	BRUT	AMORT. ET PROVISIONS	NET	
			30/06/2009	30/06/2008
Immobilisations incorporelles				
Immobilisations corporelles	0	0	0	0
Immobilisations financières				
- Prêts d'honneur	1 941 131	103 890	1 837 241	1 800 946
- Autres immobilisations financières	390		390	390
ACTIF IMMOBILISE	1 941 521	103 890	1 837 631	1 801 336
Autres créances				
- Subventions à recevoir	76 435		76 435	62 500
- Produits à recevoir	0		0	27 899
Valeurs mobilières de placement				
- Sicav Fonds d'intervention	484 361		484 361	519 379
- Sicav Fonctionnement	12 198		12 198	5 956
Disponibilités				
- Banque Fonds d'Intervention	116 758		116 758	25 376
- Banque Fonctionnement	4 931		4 931	6 017
- Compte à terme Fonds d'Intervention	154 057		154 057	147 913
Charges constatées d'avance	397		397	0
ACTIF CIRCULANT	849 137		849 137	795 040
TOTAL GENERAL	2 790 657	103 890	2 686 768	2 596 376

PROJET DE BUDGET 2009-2010

	BUDGET 2009 30/09/2009 12 mois	EXERCICE 2009 30/06/2009 12 mois	BUDGET 2010 30/06/2010 12 mois
PRODUITS D'EXPLOITATION			
Subvention d'exploitation	165 000	165 000	165 000
Cotisations des adhérents	14 000	12 300	14 000
Produits divers et transferts de charges	-	870	-
TOTAL I	179 000	178 170	179 000
CHARGES D'EXPLOITATION			
Achats et charges externes	64 885	63 048	53 969
Impôts, taxes et versements assimilés	10 330	10 974	10 231
Salaires et traitements	86 000	95 775	89 880
Charges sociales	40 342	39 886	40 446
Dotations aux amortissements	940	1 881	3 906
TOTAL II	202 497	211 564	198 432
RESULTAT D'EXPLOITATION (I - II)	A 23 497	33 395	19 432
Intérêts et produits financiers	-	19 040	8 500
Reprises sur provisions pour dépréciation des prêts	-	3 622	-
PRODUITS FINANCIERS	-	22 662	8 500
Intérêts et charges assimilées	-	-	-
Provisions pour dépréciation des prêts	-	41 759	-
CHARGES FINANCIERES	-	41 759	-
RESULTAT FINANCIER	15 000	19 097	8 500
RESULTAT COURANT AVANT IMPOT	8 497	52 491	10 932
Provisions pour risques exceptionnels	-	-	-
Reprises provisions pour risques	-	10 460	-
Produits exceptionnels	-	-	-
Subvention d'équilibre	41 435	41 435	-
RESULTAT EXCEPTIONNEL	41 435	51 895	-
RESULTAT NET COMPTABLE	32 938	597	10 932




aquitaine
amorçage

AQUITAINE AMORCAGE


Association Loi 1901

Siège social : 162 Avenue du Docteur Schweitzer, 33 600 PESSAC

--o0o--



Rapports du Commissaire aux Comptes EXERCICE 2008-2009



DÉVELOPPEMENT
TERRITORIAL ET RÉSEAU


R E G I O N



AQUITAINE



France Initiative Réseau membre





Françoise SAVÉS

Commissaire aux Comptes

AQUITAINE AMORCAGE

Association loi 1901
Centre Condorcet
162, avenue du Docteur Albert Schweitzer
33600 PESSAC

**RAPPORT DU COMMISSAIRE AUX COMPTES
Pour l'exercice clos le 30 juin 2009**

**RAPPORT SPECIAL DU COMMISSAIRE AUX COMPTES
Pour l'exercice clos le 30 juin 2009**

COMPTES ANNUELS CERTIFIES



Françoise SAVÉS

Commissaire aux Comptes

AQUITAINE AMORCAGE

Association loi 1901
Centre Condorcet
162, avenue du Docteur Albert Schweitzer
33600 PESSAC

**RAPPORT DU COMMISSAIRE AUX COMPTES
Pour l'exercice clos le 30 juin 2009**

AQUITAINE AMORCAGE

Association loi 1901
Centre Condorcet
162, avenue du Docteur Albert Schweitzer
33600 PESSAC

**RAPPORT DU COMMISSAIRE AUX COMPTES SUR LES COMPTES ANNUELS
DE L'EXERCICE CLOS LE 30 JUIN 2009**

Mesdames, Messieurs,

En exécution de la mission qui nous a été confiée par votre assemblée, nous vous présentons notre rapport relatif à l'exercice clos le 30 juin 2009 sur :

- 1- le contrôle des comptes annuels de votre association tels qu'ils sont annexés au présent rapport,
- 2- la justification de nos appréciations,
- 3- les vérifications et informations spécifiques prévues par la loi.

Les comptes annuels ont été arrêtés par votre conseil d'administration. Il nous appartient, sur la base de notre audit, d'exprimer une opinion sur ces comptes.

1- Opinion sur les comptes annuels

Nous avons effectué notre audit selon les normes d'exercice professionnel applicables en France ; ces normes requièrent la mise en oeuvre de diligences permettant d'obtenir l'assurance raisonnable que les comptes annuels ne comportent pas d'anomalies significatives.

Un audit consiste à vérifier, par sondage ou au moyen d'autres méthodes de sélection, les éléments justifiant des montants et informations figurant dans les comptes annuels.

Il consiste également à apprécier les principes comptables suivis, les estimations significatives retenues et la présentation d'ensemble des comptes.

Nous estimons que les éléments que nous avons collectés sont suffisants et appropriés pour fonder notre opinion.

Nous certifions que les comptes annuels sont, au regard des règles et principes comptables français réguliers et sincères et donnent une image fidèle du résultat des opérations de l'exercice écoulé ainsi que de la situation financière et du patrimoine de l'association à la fin de cet exercice.

AQUITAINE AMORCAGE

Association loi 1901
Centre Condorcet
162, avenue du Docteur Albert Schweitzer
33600 PESSAC

2- Justification des appréciations

En application des dispositions de l'article L.823-9 du Code de Commerce relatives à la justification de nos appréciations, nous portons à votre connaissance les éléments suivants :

Estimations comptables

Nos travaux nous ont permis de nous assurer du caractère raisonnable des modalités retenues pour les estimations comptables ainsi que des évaluations qui en résultent.

Les appréciations ainsi portées s'inscrivent dans le cadre de notre démarche d'audit des comptes annuels, pris dans leur ensemble, et ont donc contribué à la formation de notre opinion exprimée dans la première partie de ce rapport.

3- Vérifications et informations spécifiques

Nous avons également procédé aux vérifications spécifiques prévues par la loi.

Nous n'avons pas d'observation à formuler sur la sincérité et la concordance avec les comptes annuels des informations données dans le rapport moral et financier et dans les documents adressés aux membres sur la situation financière et les comptes annuels.

Fait à Mérignac,
Le 30 octobre 2009



Françoise SAVES
Commissaire aux Comptes



Françoise SAVÉS

Commissaire aux Comptes

AQUITAINE AMORCAGE

Association loi 1901
Centre Condorcet
162, avenue du Docteur Albert Schweitzer
33600 PESSAC

**RAPPORT SPECIAL DU COMMISSAIRE AUX COMPTES
Pour l'exercice clos le 30 juin 2009**

AQUITAINE AMORCAGE

Association loi 1901
Centre Condorcet
162, avenue du Docteur Albert Schweitzer
33600 PESSAC

**RAPPORT SPECIAL DU COMMISSAIRE AUX COMPTES
~~SUR LES CONVENTIONS REGLEMENTEES~~**

A l'assemblée générale de l'association Aquitaine Amorçage.


Mesdames, Messieurs,

En notre qualité de commissaire aux comptes de votre association, nous devons vous présenter un rapport sur les conventions réglementées dont nous avons été avisés.

Il n'entre pas dans notre mission de rechercher l'existence éventuelle de telles conventions.

Nous vous informons qu'il ne nous a été donné avis d'aucune convention conclue au cours de l'exercice visée à l'article L. 612-5 du Code de commerce.

Fait à Mérignac,
Le 30 octobre 2009



Françoise SAVES
Commissaire aux Comptes



Françoise SAVÉS

Commissaire aux Comptes

AQUITAINE AMORCAGE

Association loi 1901
Centre Condorcet
162, avenue du Docteur Albert Schweitzer
33600 PESSAC

COMPTES ANNUELS CERTIFIES

BILAN AU 30 JUIN 2009

ACTIF	BRUT	AMORT. ET PROVISIONS	NET	
			30/06/2009	30/06/2008
Immobilisations incorporelles				
Immobilisations corporelles	0	0	0	0
Immobilisations financières				
- Prêts d'honneur	1 941 131	103 890	1 837 241	1 800 946
- Autres immobilisations financières	390		390	390
ACTIF IMMOBILISE	1 941 521	103 890	1 837 631	1 801 336
Autres créances				
- Subventions à recevoir	76 435		76 435	62 500
- Produits à recevoir	0		0	27 899
Valeurs mobilières de placement				
- Sicav Fonds d'intervention	484 361		484 361	519 379
- Sicav Fonctionnement	12 198		12 198	5 956
Disponibilités				
- Banque Fonds d'Intervention	116 758		116 758	25 376
- Banque Fonctionnement	4 931		4 931	6 017
- Compte à terme Fonds d'Intervention	154 057		154 057	147 913
Charges constatées d'avance	397		397	0
ACTIF CIRCULANT	849 137		849 137	795 040
TOTAL GENERAL	2 790 657	103 890	2 686 768	2 596 376

PASSIF	NET	
	30/06/2009	30/06/2008
Total Fonds d'intervention	2 515 000	2 515 000
Apports sans droits de reprise	920 000	920 000
Apports avec droits de reprise	1 555 000	1 555 000
Apports donateurs	40 000	40 000
Report à nouveau	-73 995	-28 707
Résultat de l'exercice	-597	-45 288
	2 440 408	2 441 005
Avances AFINAQ	91 000	
Provisions pour risques et charges	0	10 460
Dettes fournisseurs et comptes rattachés	3 588	4 588
Autres dettes		
- GIE Aquitaine Capital Gestion	151 772	140 323
DETTES	246 360	155 371
Produits constatés d'avance	0	0
TOTAL GENERAL	2 686 768	2 596 376

COMPTE DE RESULTAT AU 30 JUIN 2009

	EXERCICE	EXERCICE
	2009 30/06/2009 12 mois	2008 30/06/2008 12 mois
PRODUITS D'EXPLOITATION		
Subvention d'exploitation	165 000	125 000
Cotisations des adhérents	12 300	12 400
Produits divers et transferts de charges	870	-
TOTAL I	178 170	137 400
CHARGES D'EXPLOITATION		
Achats et charges externes	63 048	62 579
Impôts, taxes et versements assimilés	10 974	10 754
Salaires et traitements	95 775	84 323
Charges sociales	39 886	38 618
Dotations aux amortissements	1 881	1 261
TOTAL II	211 565	197 536
RESULTAT D'EXPLOITATION (I - II) A	33 395	60 136
Intérêts et produits financiers	19 040	20 669
Reprises sur provisions pour dépréciation des prêts	3 622	41 655
PRODUITS FINANCIERS	22 662	62 325
Intérêts et charges assimilées		
Provisions pour dépréciation des prêts	41 759	40 288
CHARGES FINANCIERES	41 759	40 288
RESULTAT FINANCIER	- 19 097	22 037
RESULTAT COURANT AVANT IMPOT	- 52 492	38 100
Provisions pour risques exceptionnels	-	10 460
Reprises provisions pour risques	10 460	
Produits exceptionnels	-	3 271
Subvention d'équilibre	41 435	
RESULTAT EXCEPTIONNEL	51 895	-
RESULTAT NET COMPTABLE	- 597	45 288

ASSOCIATION AQUITAINE AMORCAGE

Annexé aux comptes annuels

Exercice du 01/07/2008 au 30/06/2009

~~~~~

### FAITS CARACTERISTIQUES DE L'EXERCICE ET EVENEMENTS POSTERIEURS

~~~~~

L'exercice social a une durée de 12 mois, identique à celle de l'exercice précédent.

Le résultat net de l'exercice dégage une perte de 596 € alors que le résultat de l'exercice précédent enregistrait une perte de 45 288 €.

Conformément au contrat du 9 juin 2005, le personnel et les moyens matériels sont gérés par le GIE Aquitaine Capital Gestion depuis le 1^{er} juillet 2005.

PRINCIPES - REGLES ET METHODES COMPTABLES

~~~~~

Les comptes annuels de l'exercice clos le 30 juin 2009 ont été élaborés et présentés conformément aux règles générales applicables en la matière et dans le respect du principe de prudence. Les conventions suivantes ont été respectées :

- continuité de l'exploitation.
- indépendance des exercices.

L'évaluation des éléments inscrits en comptabilité a été pratiquée par référence à la méthode dite des coûts historiques. Plus particulièrement, les modes et méthodes d'évaluation ci-après décrits, ont été retenus pour les divers postes des comptes annuels.

## I - IMMOBILISATIONS

La valeur brute des éléments de l'actif immobilisé correspond à leur coût d'acquisition (prix d'achat et frais accessoires). Ces éléments n'ont pas fait l'objet d'une réévaluation légale ou libre. Ces immobilisations font l'objet d'un plan d'amortissement linéaire déterminé selon la durée et les conditions d'utilisation des biens.

Les provisions pour dépréciation d'actif sont constituées pour tenir compte des risques de dépréciation et d'irrecouvrabilité relatifs à l'actif existant à la date de clôture des comptes.

## II - CREANCES - DETTES - DISPONIBILITES

Les créances, dettes et liquidités sont valorisées à leur valeur nominale. Pour les créances, une provision pour dépréciation est pratiquée lorsque la valeur d'inventaire est inférieure à la valeur comptable.

### NOTES SUR LE BILAN ACTIF

~~~~~

Actif immobilisé

Les mouvements de l'exercice sont détaillés dans les tableaux ci-dessous :

Immobilisations brutes = 1 941 521 €

Actif immobilisé	A l'ouverture	Augmentation	Diminution	A la clôture
Immobilisations incorporelles				0
Immobilisations corporelles				0
Immobilisations financières	1 867 089	522 717	448 285	1 941 521
TOTAL	1 867 089	522 717	448 285	1 941 521

Amortissements et provisions d'actif = 103 890 €

Amortissements et provisions	A l'ouverture	Augmentation	Diminution	A la clôture
Immobilisations incorporelles				0
Immobilisations corporelles				0
Titres mis en équivalence				
Autres immobilisations financières	65 753	41 759	3 622	103 890
TOTAL	65 753	41 759	3 622	103 890

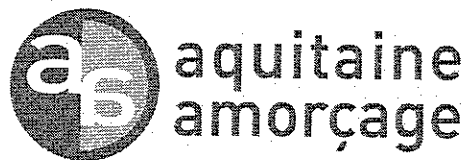
Etat des créances = 2 017 956 €

Etat des créances	Montant brut	A un an	A plus d'un an
Actif immobilisé	1 941 521	495 581	1 445 940
Actif circulant & charges d'avancés	76 435	76 435	
TOTAL	2 017 956	572 016	1 445 940

Produits à recevoir par postes du bilan = 76 435 €

Produits à recevoir	Montant
Immobilisations financières	
Clients et comptes rattachés	
Autres créances	76 435
Disponibilités	
TOTAL	76 435






AQUITAINE AMORCAGE

Association Loi 1901


Siège social : 162 Avenue du Docteur Schweitzer, 33 600 PESSAC

--o0o--



Résolutions

EXERCICE 2008-2009



DÉVELOPPEMENT
TERRITORIAL ET RÉSEAU

R E G I O N



AQUITAINE



membre

France Initiative Réseau

RESOLUTIONS PROPOSEES A L'ASSEMBLEE GENERALE

PREMIERE RESOLUTION

L'Assemblée Générale, après avoir entendu la lecture du rapport d'activité du Conseil d'Administration et du Commissaire aux Comptes, approuve les comptes et le bilan de l'exercice clos au 30 juin 2009 tels qu'ils ont été présentés, ainsi que les opérations traduites dans ces comptes et résumées dans ces rapports. Elle donne quitus de leur gestion aux administrateurs.

DEUXIEME RESOLUTION

L'Assemblée Générale, après avoir entendu la lecture de ces rapports décide d'affecter la perte de 597 € au report à nouveau

Après affectation du résultat, les capitaux propres d'Aquitaine Amorçage seront répartis comme suit :

Total Fonds d'intervention	2 515 000 €
Report à nouveau	<u>-74 592 €</u>
TOTAL CAPITAUX PROPRES	2 440 408 €

TROISIEME RESOLUTION

L'Assemblée Générale, après avoir eu lecture du budget pour l'exercice 2009-2010, approuve les montants spécifiés dans ledit budget et le montant des cotisations pour une durée de 3 ans.

Personne physique, Club d'entreprises, Plate-forme d'Initiative Locale Entreprise bénéficiaire de prêt AA (-de 2 ans)	100 €
Entreprise de - de 10 M€ de CA, Entreprise bénéficiaire de prêts AA (+ de 2 ans)	200 €
Université, Technopôle, Recherche et de Transfert de technologie, Chambre Consulaire	500 €
Entreprise de + de 10M€ de CA, Organisme Financier, Collectivité Publique	1000 €

QUATRIEME RESOLUTION

L'Assemblée Générale confère tous pouvoirs aux porteurs d'un extrait ou d'une copie du procès-verbal constatant les délibérations pour effectuer tous dépôts et publications prévus par la loi.