

**CABINET
MOSSELMANS & ASSOCIES**

Société d'Expertise Comptable et de Commissariat aux Comptes - Membre du Réseau JPA International

**RAPPORT SUR LES COMPTES
ANNUELS 2009**


**A.C.G.D. d'un Centre de Productions
Artistiques Jeune Public Tout Public**

Association loi du 1^{er} juillet 1901

Friche Belle de Mai

23, Rue Guibal

13003 MARSEILLE

A handwritten signature in black ink, consisting of a large, stylized initial 'M' followed by a horizontal line extending to the right.

14, Bd du commandeur 13009 MARSEILLE
Tél : 04 96 20 36 70 Fax : 04 96 20 36 80 Contact : contact@cabinet-mossmans.com

Aux Sociétaires,

En exécution de la mission qui nous a été confiée lors de votre Assemblée Générale du 6 Avril 2005, nous avons l'honneur de vous présenter notre rapport sur le contrôle des comptes annuels relatifs à l'exercice couvrant la période du **1^{er} janvier 2009 au 31 décembre 2009**, sur :

- le contrôle des comptes annuels de l'Association « A.C.G.D.THEATRE DE MARIONNETTES MASSALIA », tels qu'ils sont joints au présent rapport,
- la justification de nos appréciations ;
- les vérifications spécifiques et les informations prévues par la Loi.

Les comptes annuels ont été arrêtés par le Conseil d'Administration du 29 mars 2010. Il nous appartient, sur la base de notre audit, d'exprimer une opinion sur ces comptes.

Ils se caractérisent par les données suivantes :

- | | |
|--|-----------------|
| <input type="checkbox"/> le total du Bilan s'élève à | 293.275 Euros |
| <input type="checkbox"/> le total du compte de résultat est de | 1.762.062 Euros |
| <input type="checkbox"/> le résultat net comptable est excédentaire de | 352 Euros |

I - OPINION SUR LES COMPTES ANNUELS

Nous avons effectué notre audit selon les normes d'exercice professionnel applicables en France ; ces normes requièrent la mise en œuvre de diligences permettant d'obtenir l'assurance raisonnable que les comptes annuels ne comportent pas d'anomalies significatives. Un audit consiste à vérifier, par sondages ou au moyen d'autres méthodes de sélection, les éléments justifiant des montants et informations figurant dans les comptes annuels. Il consiste également à apprécier les principes comptables suivis, les estimations significatives retenues et la présentation d'ensemble des comptes. Nous estimons que les éléments que nous avons collectés sont suffisants et appropriés pour fonder notre opinion.

Nous certifions que les comptes annuels sont, au regard des règles et principes comptables français, réguliers et sincères et donnent une image fidèle du résultat des opérations de l'exercice écoulé ainsi que de la situation financière et du patrimoine de l'association à la fin de cet exercice.



II - JUSTIFICATION DES APPRECIATIONS

En application des dispositions de l'article L.823-9 du Code de commerce relatives à la justification de nos appréciations, nous précisons que les observations portant sur l'efficacité des contrôles internes mis en place pour les opérations de trésorerie, nous ont amenés à effectuer des contrôles substantifs étendus sur les opérations concernées. Ceux-ci s'inscrivent dans le cadre de notre démarche d'audit des comptes annuels, pris dans leur ensemble, et ont donc contribué à la formation de notre opinion exprimée dans la première partie de ce rapport.

III - VERIFICATIONS ET INFORMATIONS SPECIFIQUES

Nous avons également procédé aux vérifications spécifiques prévues par la loi.

Nous n'avons pas d'observation à formuler sur la sincérité et la concordance avec les comptes annuels des informations données dans le rapport de gestion du Conseil d'Administration et dans les documents adressés aux Sociétaires sur la situation financière et les comptes annuels.

Fait à Marseille, le 29 mars 2010

S.A.R.L. CABINET MOSSELMANS & ASSOCIES



Jean-Marc MOSSELMANS
Commissaire aux Comptes

Bilan Actif

| Etat exprimé en euros | | 31/12/2009 | | | 31/12/2008 |
|---|--|---------------|--|----------------|------------|
| | | Brut | Amort. et Dépréc. | Net | Net |
| ACTIF IMMOBILISE | IMMOBILISATIONS INCORPORELLES | | | | |
| | Frais d'établissement | | | | |
| | Frais de recherche et de développement | | | | |
| | Concessions brevets droits similaires | 11 207 | 11 207 | | |
| | Fonds commercial (1) | | | | |
| | Autres immobilisations incorporelles | | | | |
| | Avances et acomptes | | | | |
| | IMMOBILISATIONS CORPORELLES | | | | |
| | Terrains | | | | |
| | Constructions | | | | |
| Installations techniques, mat. et outillage indus. | | | | | |
| Autres immobilisations corporelles | 62 697 | 56 084 | 6 613 | 8 452 | |
| Immobilisations grevées de droits | | | | | |
| Immobilisations en cours | | | | | |
| Avances et acomptes | | | | | |
| IMMOBILISATIONS FINANCIERES (2) | | | | | |
| Participations évaluées selon mise en équival. | | | | | |
| Autres participations | | | | | |
| Créances rattachées à des participations | | | | | |
| Autres titres immobilisés | | | | 11 037 | |
| Prêts | | | | | |
| Autres immobilisations financières | 31 113 | | 31 113 | 76 | |
| TOTAL (I) | 105 017 | 67 291 | 37 726 | 19 565 | |
| ACTIF CIRCULANT | STOCKS ET EN-COURS | | | | |
| | Matières premières, approvisionnements | | | | |
| | En-cours de production de biens | | | | |
| | En-cours de production de services | | | | |
| | Produits intermédiaires et finis | | | | |
| | Marchandises | | | | |
| | Avances et Acomptes versés sur commandes | | | | |
| | CREANCES (3) | | | | |
| | Créances usagers et comptes rattachés | 93 835 | | 93 835 | 89 737 |
| | Autres créances | 71 855 | | 71 855 | 67 056 |
| Valeurs mobilières de placement | | | | | |
| Disponibilités | 56 017 | | 56 017 | 41 704 | |
| Charges constatées d'avance | 33 843 | | 33 843 | 20 281 | |
| TOTAL (II) | 255 550 | | 255 550 | 218 779 | |
| COMPTES DE REGULARISATION | Frais d'émission d'emprunt à étaler (III) | | | | |
| | Primes de remboursement des obligations (IV) | | | | |
| | Ecarts de conversion actif (V) | | | | |
| TOTAL ACTIF | 360 566 | 67 291 | 293 275 | 238 344 | |
| (1) dont droit au bail | | | | | |
| (2) dont à moins d'un an | | | 31 113 | 76 | |
| (3) dont à plus d'un an | | | | | |
| ENGAGEMENTS RECUS | | | | | |
| Legs nets à réaliser : - acceptés par les organes statutairement compétents | | | - autorisés par l'organisme de tutelle | | |
| Dons en nature restant à vendre | | | | | |

Bilan Passif

Etat exprimé en euros

| | | 31/12/2009 | 31/12/2008 |
|--|--|-----------------|-----------------|
| Fonds associatifs | Fonds propres | | |
| | Fonds associatifs sans droit de reprise <i>Dont legs et donations avec contrepartie d'actifs immobilisés, subventions d'investissements affectées à des biens renouvelables</i> | | |
| | Ecarts de réévaluation | | |
| | Réserves | | |
| | Report à nouveau | (14 713) | (15 763) |
| | Résultat de l'exercice | 352 | 1 050 |
| | Total des fonds propres | (14 361) | (14 713) |
| | Autres fonds associatifs | | |
| | Fonds associatifs avec droit de reprise - Apports - Legs et donations - Subventions d'investissements affectées à des biens renouvelables | | |
| | Résultats sous contrôle de tiers financeurs Droits des propriétaires Ecarts de réévaluation Subventions d'investissement sur biens non renouvelables Provisions réglementées | | |
| Total des autres fonds associatifs | | | |
| Total des fonds associatifs | (14 361) | (14 714) | |
| Provisions | | | |
| Provisions pour risques Provisions pour charges | | | |
| Total des provisions | | | |
| Fonds dédiés | | | |
| Sur subventions de fonctionnement Sur dons manuels affectés Sur legs et donations affectés | 34 860 | 22 687 | |
| Total des fonds dédiés | 34 860 | 22 687 | |
| DETTES (1) | | | |
| DETTES FINANCIERES | | | |
| Emprunts obligataires convertibles | | | |
| Autres emprunts obligataires | | | |
| Emprunts dettes auprès des établissements de crédit (2) | | 4 055 | |
| Emprunts et dettes financières divers | | | |
| Avances et acomptes reçus sur commandes en cours | | | |
| DETTES D'EXPLOITATION | | | |
| Dettes fournisseurs et comptes rattachés | 103 283 | 122 268 | |
| Dettes fiscales et sociales | 124 586 | 94 752 | |
| DETTES DIVERSES | | | |
| Dettes sur immobilisations et comptes rattachés | 5 000 | 7 500 | |
| Autres dettes | 3 510 | 1 796 | |
| Produits constatés d'avance | 36 397 | | |
| Total des dettes | 272 776 | 230 371 | |
| Ecarts de conversion passif | | | |
| TOTAL PASSIF | 293 275 | 238 344 | |
| Résultat de l'exercice exprimé en centimes | 351,98 | 1 049,78 | |
| (1) Dont à moins d'un an | 272 776 | 230 371 | |
| (2) Dont concours bancaires courants, et soldes créditeurs de banques et CCP | | | |
| ENGAGEMENTS DONNES | | | |

Compte de Résultat

Etat exprimé en euros

| | | 31/12/2009 | 31/12/2008 |
|---|---|------------------|------------------|
| | | 12 mois | 12 mois |
| PRODUITS D'EXPLOITATION | Ventes de marchandises, de produits fabriqués | | |
| | Prestations de services | 286 220 | 325 287 |
| | Productions stockée | | |
| | Production immobilisée | | |
| | Subventions d'exploitation | 1 363 870 | 1 384 245 |
| | Dons | | |
| | Cotisations | 9 215 | 8 691 |
| | Legs et donations | | |
| | Autres produits de gestion courante | 467 | 571 |
| | Reprises sur provisions et amortissements, transfert de charges | 27 706 | 3 070 |
| | Autres produits | | |
| | Total des produits d'exploitation | 1 687 478 | 1 721 864 |
| CHARGES D'EXPLOITATION | Achats | | |
| | Variation de stock | | |
| | Autres achats et charges externes | 775 231 | 844 041 |
| | Impôts, taxes et versements assimilés | 30 953 | |
| | Rémunération du personnel | 488 318 | 457 373 |
| | Charges sociales | 252 376 | 250 306 |
| | Subventions accordées par l'association | | |
| | Dotation aux amortissements et dépréciations | 5 427 | 7 849 |
| | Dotation aux provisions | | |
| | Autres charges | 169 228 | 156 312 |
| | Total des charges d'exploitation | 1 721 533 | 1 715 882 |
| 1 - RESULTAT COURANT NON FINANCIER | | (34 055) | 5 982 |
| Produits financiers | Reprises sur provisions et dépréciations et transferts de charges | | |
| | Intérêts et produits financiers | 71 | 4 738 |
| Charges financières | Dotation aux amortissements et aux dépréciations | | |
| | Intérêts et charges financières | 4 299 | 5 330 |
| 2 - RESULTAT FINANCIER | | (4 228) | (592) |
| 3 - RESULTAT COURANT AVANT IMPOT (1 + 2) | | (38 283) | 5 390 |
| Produits exceptionnels | Produits exceptionnels | 51 826 | 18 359 |
| | Charges exceptionnelles | 1 018 | 12 |
| 4 - RESULTAT EXCEPTIONNEL | | 50 808 | 18 347 |
| EVALUATION DES CONTRIBUTIONS VOLONTAIRES EN NATURE | Impôts sur les sociétés | | |
| | (+) Report des ressources non utilisées des exercices antérieurs | 22 687 | |
| | (-) Engagements à réaliser sur ressources affectées | 34 860 | 22 687 |
| TOTAL DES PRODUITS | | 1 762 062 | 1 744 961 |
| TOTAL DES CHARGES | | 1 761 710 | 1 743 911 |
| EXCEDENT ou DEFICIT | | 352 | 1 050 |
| EVALUATION DES CONTRIBUTIONS VOLONTAIRES EN NATURE | PRODUITS | | |
| | Bénévolat | | |
| | Prestations en nature | | |
| | Dons en nature | | |
| | CHARGES | | |
| Secours en nature | | | |
| Mise à disposition gratuite de biens et services | | | |
| Personnel bénévole | | | |

Immobilisations

Etat exprimé en euros

| | Valeurs brutes début d'exercice | Mouvements de l'exercice | | | | Valeurs brutes au 31/12/2009 |
|---|---------------------------------------|--------------------------|---------------|---------------|---------------|------------------------------------|
| | | Augmentations | | Diminutions | | |
| | | Réévaluations | Acquisitions | Virent p.à p. | Cessions | |
| INCORPORELLES | | | | | | |
| Frais d'établissement et de développement | | | | | | |
| Autres | 11 207 | | | | | 11 207 |
| TOTAL IMMOBILISATIONS INCORPORELLES | 11 207 | | | | | 11 207 |
| CORPORELLES | | | | | | |
| Terrains | | | | | | |
| Constructions sur sol propre sur sol d'autrui instal. agencet aménagement | | | | | | |
| Instal technique, matériel outillage industriels | | | | | | |
| Instal., agencement, aménagement divers | 22 105 | | | | | 22 105 |
| Matériel de transport | 15 300 | | | | | 15 300 |
| Matériel de bureau, informatique et mobilier | 42 563 | | | | 17 271 | 25 292 |
| Emballages récupérables et divers | | | | | | |
| Immobilisations grévées de droits | | | | | | |
| Immobilisations corporelles en cours | | | | | | |
| Avances et acomptes | | | | | | |
| TOTAL IMMOBILISATIONS CORPORELLES | 79 968 | | | | 17 271 | 62 697 |
| FINANCIERES | | | | | | |
| Participations évaluées en équivalence | | | | | | |
| Autres participations | | | | | | |
| Autres titres immobilisés | 11 037 | | | | 11 037 | |
| Prêts et autres immobilisations financières | 76 | | 31 037 | | | 31 113 |
| TOTAL IMMOBILISATIONS FINANCIERES | 11 113 | | 31 037 | | 11 037 | 31 113 |
| TOTAL | 102 287 | | 31 037 | | 28 307 | 105 017 |

Amortissements

| Etat exprimé en euros | | Amortissements début d'exercice | Mouvements de l'exercice | | Amortissements au 31/12/2009 |
|--|--|---------------------------------------|--------------------------|---------------|------------------------------------|
| | | | Dotations | Diminutions | |
| INCORPORELLES | Frais d'établissement et de développement | | | | |
| | Autres | 11 207 | | | 11 207 |
| | TOTAL IMMOBILISATIONS INCORPORELLES | 11 207 | | | 11 207 |
| CORPORELLES | Terrains | | | | |
| | Constructions sur sol propre | | | | |
| | sur sol d'autrui | | | | |
| | instal. agencement aménagement | | | | |
| | Instal technique, matériel outillage industriels | | | | |
| | Autres instal., agencement, aménagement divers | 22 105 | | | 22 105 |
| Matériel de transport | 9 435 | 3 060 | | 12 495 | |
| Matériel de bureau, mobilier | 39 975 | 2 367 | 20 858 | 21 484 | |
| Emballages récupérables et divers | | | | | |
| TOTAL IMMOBILISATIONS CORPORELLES | 71 516 | 5 427 | 20 858 | 56 084 | |
| TOTAL | | 82 722 | 5 427 | 20 858 | 67 291 |

Créances et Dettes

Etat exprimé en euros

| | | 31/12/2009 | 1 an au plus | plus d'1 an |
|---|---|----------------|----------------|-------------|
| CREANCES | Créances rattachées à des participations | | | |
| | Prêts | | | |
| | Autres immobilisations financières | 31 113 | 31 113 | |
| | Clients douteux ou litigieux | | | |
| | Autres créances clients | 93 835 | 93 835 | |
| | Créances représentatives des titres prêtés | | | |
| | Personnel et comptes rattachés | 600 | 600 | |
| | Sécurité sociale et autres organismes sociaux | 8 040 | 8 040 | |
| | Impôts sur les bénéfices | | | |
| | Taxes sur la valeur ajoutée | 13 760 | 13 760 | |
| | Autres impôts, taxes versements assimilés | | | |
| | Divers | 13 040 | 13 040 | |
| | Groupe et associés | | | |
| | Débiteurs divers | 36 415 | 36 415 | |
| | Charges constatées d'avances | 33 843 | 33 843 | |
| TOTAL DES CREANCES | | 230 646 | 230 646 | |
| Prêts accordés en cours d'exercice | | | | |
| Remboursements obtenus en cours d'exercice | | | | |
| Prêts et avances consentis aux associés (personnes physiques) | | | | |

| | | 31/12/2009 | 1 an au plus | 1 à 5 ans | plus de 5 ans |
|--|---|----------------|----------------|-----------|---------------|
| DETTES | Emprunts obligataires convertibles | | | | |
| | Autres emprunts obligataires | | | | |
| | Emprunts dettes ets de crédit à 1an max. à l'origine | | | | |
| | Emprunts dettes ets de crédit à plus 1 an à l'origine | | | | |
| | Emprunts et dettes financières divers | | | | |
| | Fournisseurs et comptes rattachés | 103 283 | 103 283 | | |
| | Personnel et comptes rattachés | 22 606 | 22 606 | | |
| | Sécurité sociale et autres organismes sociaux | 70 822 | 70 822 | | |
| | Impôts sur les bénéfices | | | | |
| | Taxes sur la valeur ajoutée | 206 | 206 | | |
| | Obligations cautionnées | | | | |
| | Autres impôts, taxes et assimilés | 30 953 | 30 953 | | |
| | Dettes sur immobilisations et comptes rattachés | 5 000 | 5 000 | | |
| | Groupe et associés | | | | |
| | Autres dettes | 3 510 | 3 510 | | |
| Dette représentative de titres empruntés | | | | | |
| Produits constatés d'avance | 36 397 | 36 397 | | | |
| TOTAL DES DETTES | | 272 776 | 272 776 | | |
| Emprunts souscrits en cours d'exercice | | | | | |
| Emprunts remboursés en cours d'exercice | | 4 055 | | | |
| Emprunts dettes associés (personnes physiques) | | | | | |

Produits constatés d'avance

Etat exprimé en euros

| | Période | Montants | 31/12/2009 |
|---|---------|----------|---------------|
| Produits constatés d'avance - EXPLOITATION Coproductions 2010 & Cessions Représentations 2010 | | 36 397 | 36 397 |
| Produits constatés d'avance - FINANCIERS | | | |
| Produits constatés d'avance - EXCEPTIONNELS | | | |
| TOTAL | | | 36 397 |

| |
|--|
| |
|--|

Produits constatés d'avance

| Etat exprimé en euros | Période | Montants | 31/12/2009 |
|---|---------|----------|---------------|
| Produits constatés d'avance - EXPLOITATION Coproductions 2010 & Cessions Représentations 2010 | | 36 397 | 36 397 |
| Produits constatés d'avance - FINANCIERS | | | |
| Produits constatés d'avance - EXCEPTIONNELS | | | |
| TOTAL | | | 36 397 |

| |
|--|
| |
|--|

Tableau de suivi des fonds associatifs

| Libellé | Solde au début de l'exercice A | Augmentations B | Diminutions C | Solde à la fin de l'exercice D = A + B - C |
|--|--------------------------------------|--------------------|------------------|--|
| Fonds associatifs sans droit de reprise | | | | |
| - Patrimoine intégré | | | | |
| - Fonds statutaires | | | | |
| - Subventions d'investissement non renouvelables | | | | |
| - Apports sans droit de reprise | | | | |
| - Legs et donations avec contrepartie d'actif immobilisés | | | | |
| - Subventions d'investissement affectées à des biens renouvelables | | | | |
| Ecarts de réévaluation sur des biens sans droit de reprise | | | | |
| Réserves statutaires ou contractuelles | | | | |
| Réserves réglementées | | | | |
| Autres réserves | | | | |
| Report à nouveau | (15 763) | 1 050 | | (14 713) |
| Résultat de l'exercice | 1 050 | 352 | 1 050 | 352 |
| Fonds associatifs avec droit de reprise | | | | |
| - Apports | | | | |
| - Legs et donations | | | | |
| - Subventions d'investissement sur biens renouvelables | | | | |
| Résultats sous contrôle des tiers financeurs | | | | |
| Droits des propriétaires (Commodat) | | | | |
| Ecarts de réévaluation sur des biens avec droit de reprise | | | | |
| Subventions d'investissement sur biens non renouvelables | | | | |
| Provisions réglementées | | | | |
| TOTAL | (14 714) | 1 402 | 1 050 | (14 362) |

Tableau de suivi des fonds dédiés

| I - SUBVENTIONS DE FONCTIONNEMENT AFFECTEES | | | | |
|--|--|---------------------------------|--|---|
| Ressources | Fonds à engager au début de l'exercice | Utilisation en cours d'exercice | Engagement à réaliser sur nouvelles ressources affectées | Fonds restant à engager en fin d'exercice |
| | A | B | C | D = A - B + C |
| Fonds dédiés | | | | |
| Année 2008 | 22 687 | 22 687 | | |
| Subvention Politique de la Ville | | | 15 980 | 15 980 |
| Subvention DRAC pr service éducatif & action en milieu scola | | | 8 880 | 8 880 |
| Subvention DRAC pour la résidence d'artistes | | | 10 000 | 10 000 |
| TOTAL | 22 687 | 22 687 | 34 860 | 34 860 |


| II - RESSOURCES PROVENANT DE LA GENEROSITE DU PUBLIC | | | | |
|--|--|---------------------------------|--|---|
| Ressources | Fonds à engager au début de l'exercice | Utilisation en cours d'exercice | Engagement à réaliser sur nouvelles ressources affectées | Fonds restant à engager en fin d'exercice |
| | A | B | C | D = A - B + C |
| Dons manuels | | | | |
| Total | | | | |
| Legs et donations | | | | |
| Total | | | | |
| TOTAL | | | | |

CABINET
MOSSLMANS & ASSOCIES

Société d'Expertise Comptable et de Commissariat aux Comptes – Membre du Réseau JPA International

RAPPORT SPECIAL
DU COMMISSAIRE AUX COMPTES SUR
LES CONVENTIONS REGLEMENTEES
EXERCICE 2009

A.C.G.D. d'un Centre de Productions
Artistiques Jeune Public Tout Public
Association loi du 1^{er} juillet 1901
Friche Belle de Mai
23, Rue Guibal
13003 MARSEILLE

A handwritten signature in black ink, consisting of a large, stylized initial 'M' followed by a long horizontal line extending to the right.


Aux Sociétaires,

En notre qualité de commissaire aux comptes de votre Association, nous devons vous présenter un rapport sur les conventions réglementées dont nous avons été avisés. Il n'entre pas dans notre mission de rechercher l'existence éventuelle de telles conventions.

Nous vous informons qu'il ne nous a été donné avis d'aucune convention visée à l'article L.612-5 du code de commerce.

Fait à Marseille, le 29 mars 2010

**Pour la SARL Cabinet MOSSELMANS & ASSOCIES
Le Commissaire aux Comptes :**



Jean-Marc MOSSELMANS