



# SODAUGE C

**SOCIETE D'AUDIT - GESTION - EXPERTISE COMPTABLE**

INSCRITE AU TABLEAU DES EXPERTS COMPTABLES DE LYON

INSCRITE AUPRES DE LA COMPAGNIE REGIONALE DES COMMISSAIRES AUX COMPTES DE GRENOBLE

SOCIETE ANONYME AU CAPITAL DE 350.000 € - R.C.S. DIE 378 611 222 00019 - APE 6920 Z

---

**ASSOCIATION FESTIVAL EST-OUEST  
Place de l'Hôtel de Ville  
26150 DIE**

**RAPPORTS DU COMMISSAIRE  
AUX COMPTES  
SUR L'EXERCICE 2009**

- 1°/ Rapport Général du Commissaire aux Comptes sur l'exercice clos le 31 décembre 2009
  
- 2°/ Rapport Spécial du Commissaire aux Comptes
  
- 3°/ Bilan, Compte de Résultat, Annexes.

Siège Social : **Cabinet de CREST**


16, Rue Jean XXIII - B.P. 318 - 26400 CREST

Tél. 04.75.25.06.35 (lignes groupées) - Télécopie 04.75.76.73.66

**Cabinet de DIE**

13, rue Saint-Vincent - B.P. 16 - 26150 DIE

Tél. 04.75.22.24.84 (lignes groupées) - Télécopie 04.75.22.19.25



# SODAUGEC

**SOCIETE D'AUDIT - GESTION - EXPERTISE COMPTABLE**

INSCRITE AU TABLEAU DES EXPERTS COMPTABLES DE LYON

INSCRITE AUPRES DE LA COMPAGNIE REGIONALE DES COMMISSAIRES AUX COMPTES DE GRENOBLE

SOCIETE ANONYME AU CAPITAL DE 350.000 € - R.C.S. DIE 378 611 222 00019 - APE 6920 Z

**ASSOCIATION FESTIVAL EST-OUEST  
PLACE DE L'HOTEL DE VILLE  
26150 DIE**

## **RAPPORT GENERAL DU COMMISSAIRE AUX COMPTES SUR LES OPERATIONS DE L'EXERCICE CLOS LE 31 DECEMBRE 2009**

Mesdames, Messieurs,

En exécution du mandat qui nous a été confié par votre Conseil d'Administration du 25 août 2000 et renouvelé par l'assemblée générale du 30 juin 2006, nous avons l'honneur de vous présenter notre rapport sur :

- Le contrôle des comptes annuels de l'Association Festival Est-Ouest, tels qu'ils sont annexés au présent rapport, relatifs à l'exercice couvrant la période du 1<sup>er</sup> janvier 2009 au 31 décembre 2009.
- La justification de mes appréciations,
- Les vérifications et informations spécifiques prévues par la loi,

Les comptes annuels ont été arrêtés par votre Conseil d'Administration. Il nous appartient, sur la base de notre audit, d'exprimer une opinion sur ces comptes.

### I – OPINION SUR LES COMPTES ANNUELS

Nous avons effectué notre audit selon les normes de la profession applicables en France ; ces normes requièrent la mise en œuvre de diligences permettant d'obtenir l'assurance raisonnable que les comptes annuels ne comportent pas d'anomalies significatives. Un audit consiste à examiner, par sondages, ou au moyen d'autres méthodes de sélection, les éléments justifiant des montants et informations figurant dans les comptes annuels. Il consiste également à apprécier les principes comptables suivis, les estimations significatives retenues et la présentation d'ensemble des comptes. Nous estimons que nos contrôles fournissent une base raisonnable à l'expression de notre opinion.

En conséquence, nous certifions que les comptes annuels sont, au regard des règles et principes comptables français, réguliers et sincères, et donnent une image fidèle du résultat des opérations de l'exercice écoulé, ainsi que de la situation financière et du patrimoine de l'association à la fin de cet exercice (résultat excédentaire de + 3 491 € – bilan se totalisant à 17 880 €).

Siège Social : **Cabinet de CREST**

16, Rue Jean XXIII - B.P. 318 - 26400 CREST

Tél. 04.75.25.06.35 (lignes groupées) - Télécopie 04.75.76.73.66

E-mail : [sodaugec@wanadoo.fr](mailto:sodaugec@wanadoo.fr)

**Cabinet de DIE**

13, rue Saint-Vincent - B.P. 16 - 26150 DIE

Tél. 04.75.22.24.84 (lignes groupées) - Télécopie 04.75.22.19.25

E-mail : [sodaugec.die@wanadoo.fr](mailto:sodaugec.die@wanadoo.fr)

Sans remettre en cause l'opinion exprimée ci-dessus, nous attirons votre attention sur le point suivant exposé dans l'annexe mentionnant que « le résultat de l'exercice est un excédent de 3 491 €. Malgré cela, les fonds propres sont négatifs de 25 589 €. Toutefois, l'association espère apurer progressivement cette situation. »

## II – JUSTIFICATION DE NOS APPRECIATIONS

En application des dispositions de l'article L.823-9 du Code de Commerce, relatives à la justification de nos appréciations, nous portons à votre connaissance les éléments suivants :

- Les options retenues dans le choix d'application des principes comptables et dans leurs modalités de mise en œuvre sont présentées dans la rubrique « règles et méthodes comptables » de l'annexe des comptes annuels. Nous avons procédé à l'analyse des méthodes utilisées et à la vérification par sondages de leur application. Nous estimons que ces règles et méthodes comptables sont correctement appliquées, conformes à la réglementation française, et ne présentent pas de caractère inapproprié ;
- La présentation d'ensemble des comptes annuels nous paraît conforme à la réglementation en vigueur ;
- Il n'existe pas d'évènement ou de décision importante intervenue au cours de l'exercice qui ne serait pas traduite dans les comptes de l'exercice ;
- Aucun élément significatif des comptes ne fait appel à des estimations fondées sur des données subjectives.

Les appréciations ainsi portées s'inscrivent dans le cadre de notre démarche d'audit des comptes annuels, pris dans leur ensemble, et ont donc contribué à la formation de notre opinion exprimée dans la première partie de ce rapport.

## III – VERIFICATIONS ET INFORMATIONS SPECIFIQUES


Nous avons également procédé, aux vérifications spécifiques prévues par la loi.

A l'exception de l'incidence des faits exposés ci-dessus, nous n'avons pas d'observations à formuler sur la sincérité et la concordance avec les comptes annuels, des informations données dans le rapport de gestion du Conseil d'Administration et dans les documents adressés aux membres de l'association sur la situation financière et les comptes annuels.

Fait à CREST,  
Le 25 mai 2010.



Le Commissaire aux Comptes,  
Denis MONIOT pour la SA SODAUGEC



# SODAUGEC

SOCIETE D'AUDIT - GESTION - EXPERTISE COMPTABLE

INSCRITE AU TABLEAU DES EXPERTS COMPTABLES DE LYON

INSCRITE AUPRES DE LA COMPAGNIE REGIONALE DES COMMISSAIRES AUX COMPTES DE GRENOBLE

SOCIETE ANONYME AU CAPITAL DE 350.000 € - R.C.S. DIE 378 611 222 00019 - APE 6920 Z

**ASSOCIATION FESTIVAL EST-OUEST  
PLACE DE L'HOTEL DE VILLE  
26150 DIE**

## **RAPPORT SPECIAL DU COMMISSAIRE AUX COMPTES SUR LES CONVENTIONS REGLEMENTEES PAR LA LOI ET LES STATUTS**

**EXERCICE CLOS LE 31 DECEMBRE 2009**

Mesdames, Messieurs,

En notre qualité de Commissaire aux Comptes de votre association, nous devons vous présenter un rapport sur les conventions réglementées dont nous avons été avisés. Il n'entre pas dans notre mission de rechercher l'existence éventuelle de telles conventions. Nous avons effectué nos travaux selon les normes de la profession. Ces normes requièrent la mise en œuvre de diligences destinées à vérifier la concordance des informations qui nous ont été fournies avec les documents de base dont elles sont issues.

Nous vous informons qu'il ne nous a été donné avis d'aucune convention réglementée conclue entre l'Association et ses administrateurs.

Fait à Crest, le 25 mai 2010.

Le Commissaire aux Comptes,  
Denis MONIOT pour la SA SODAUGEC.

Siège Social : **Cabinet de CREST**

16, Rue Jean XXIII - B.P. 318 - 26400 CREST

Tél. 04.75.25.06.35 (lignes groupées) - Télécopie 04.75.76.73.66


E-mail : sodaugec@wanadoo.fr

**Cabinet de DIE**

13, rue Saint-Vincent - B.P. 16 - 26150 DIE

Tél. 04.75.22.24.84 (lignes groupées) - Télécopie 04.75.22.19.25

E-mail : sodaugec.die@wanadoo.fr



# SODAU GEC

**SOCIETE D'AUDIT - GESTION - EXPERTISE COMPTABLE**

INSCRITE AU TABLEAU DES EXPERTS COMPTABLES DE LYON

INSCRITE AUPRES DE LA COMPAGNIE REGIONALE DES COMMISSAIRES AUX COMPTES DE GRENOBLE

SOCIETE ANONYME AU CAPITAL DE 350.000 € - R.C.S. DIE 378 611 222 00019 - APE 6920 Z

## COMPTES ANNUELS

ASSOCIATION FESTIVAL EST-OUEST

PLACE DE L'HOTEL DE VILLE

26150 DIE

Exercice du 01/01/2009 au 31/12/2009

Siège Social : **Cabinet de CREST**

16, Rue Jean XXIII - B.P. 318 - 26400 CREST

Tél. 04.75.25.06.35 (lignes groupées) - Télécopie 04.75.76.73.66  
E-mail : sodaugec@wanadoo.fr

**Cabinet de DIE**

13, rue Saint-Vincent - B.P. 16 - 26150 DIE

Tél. 04.75.22.24.84 (lignes groupées) - Télécopie 04.75.22.19.25  
E-mail : sodaugec-die@wanadoo.fr

# Sommaire

Exercice du 01/01/2009 au 31/12/2009

<b>Bilan Actif</b>	<b>1</b>
<b>Bilan Passif</b>	<b>2</b>
<b>Détail de l' Actif</b>	<b>3</b>
<b>Détail du Passif</b>	<b>4</b>
<b>Compte de fonctionnement et de résultat</b>	<b>5</b>
<b>Détail du compte de fonctionnement</b>	<b>6</b>
<b>Tableau de suivi des fonds dédiés</b>	<b>9</b>
<b>Règles et méthodes comptables</b>	<b>10</b>

A handwritten signature in black ink, consisting of a large, stylized loop followed by a series of smaller, connected strokes.

# Bilan Actif

Etat exprimé en euros

31/12/2009

31/12/2008

Brut

Amort. et Dépréc.

Net

Net

**IMMOBILISATIONS INCORPORELLES**

Frais d'établissement  
Frais de recherche et de développement  
Concessions brevets droits similaires  
Fonds commercial (1)  
Autres immobilisations incorporelles  
Avances et acomptes

**IMMOBILISATIONS CORPORELLES**

Terrains  
Constructions  
Installations techniques, mat. et outillage indus.  
Autres immobilisations corporelles  
Immobilisations grevées de droits  
Immobilisations en cours  
Avances et acomptes

**IMMOBILISATIONS FINANCIERES (2)**

Participations évaluées selon mise en équival.  
Autres participations  
Créances rattachées à des participations  
Autres titres immobilisés  
Prêts  
Autres immobilisations financières

**TOTAL ( I )**

15 157

15 024

132

183

**STOCKS ET EN-COURS**

Matières premières, approvisionnements  
En-cours de production de biens  
En-cours de production de services  
Produits intermédiaires et finis  
Marchandises

**Avances et Acomptes versés sur commandes**
**CREANCES (3)**

Créances usagers et comptes rattachés  
Autres créances  
Valeurs mobilières de placement  
Disponibilités  
Charges constatées d'avance

1 837

15 121

790

1 837

15 121

790

1 255

8 455

4 761

225

**TOTAL ( II )**

17 748

17 748

14 696

Frais d'émission d'emprunt à étaler ( III )

Primes de remboursement des obligations ( IV )

Ecart de conversion actif ( V )

**TOTAL ACTIF**

32 904

15 024

17 880

14 879

(1) dont droit au bail

(2) dont à moins d'un an

(3) dont à plus d'un an

**ENGAGEMENTS RECUS**

Legs nets à réaliser : - acceptés par les organes statutairement compétents

- autorisés par l'organisme de tutelle

Dons en nature restant à vendre

# Bilan Passif

Etat exprimé en euros

31/12/2009

31/12/2008

	31/12/2009	31/12/2008
<b>Fonds associatifs</b>	<b>Fonds propres</b>	
	Fonds associatifs sans droit de reprise <i>Dont legs et donations avec contrepartie d'actifs immobilisés, subventions d'investissements affectées à des biens renouvelables</i>	
	Ecart de réévaluation	
	Réserves	
	Report à nouveau	
	<b>Résultat de l'exercice</b>	
	<b>Total des fonds propres</b>	
	<b>Autres fonds associatifs</b>	
	Fonds associatifs avec droit de reprise - Apports - Legs et donations - Subventions d'investissements affectées à des biens renouvelables	
	Résultats sous contrôle de tiers financeurs Droits des propriétaires Ecart de réévaluation Subventions d'investissement sur biens non renouvelables Provisions réglementées	
<b>Total des autres fonds associatifs</b>		
<b>Total des fonds associatifs</b>		
<b>Provisions</b>	Provisions pour risques	
	Provisions pour charges	
<b>Total des provisions</b>		
<b>Fonds dédiés</b>	Sur subventions de fonctionnement	
	Sur dons manuels affectés Sur legs et donations affectés	
<b>Total des fonds dédiés</b>		
<b>DETTES (1)</b>	<b>DETTES FINANCIERES</b>	
	Emprunts obligataires convertibles	
	Autres emprunts obligataires	
	Emprunts dettes auprès des établissements de crédit (2)	
	Emprunts et dettes financières divers	
	Avances et acomptes reçus sur commandes en cours	
	<b>DETTES D'EXPLOITATION</b>	
	Dettes fournisseurs et comptes rattachés	
	Dettes fiscales et sociales	
	<b>DETTES DIVERSES</b>	
Dettes sur immobilisations et comptes rattachés		
Autres dettes		
Produits constatés d'avance		
<b>Total des dettes</b>		
Ecart de conversion passif		
<b>TOTAL PASSIF</b>		
Résultat de l'exercice exprimé en centimes		
(1) Dont à moins d'un an		
(2) Dont concours bancaires courants, et soldes créditeurs de banques et CCP		
<b>ENGAGEMENTS DONNES</b>		



## Détail de l' Actif

Etat exprimé en euros

	01/01/2009 31/12/2009	12 mois	01/01/2008 31/12/2008	12 mois	Variations	%
<b>Capital souscrit non appelé</b>						
<b>TOTAL II - Actif Immobilisé NET</b>	<b>132</b>	<b>0,74</b>	<b>183</b>	<b>1,23</b>	<b>(51)</b>	<b>-27,80</b>
<b>Concessions brevets et droits similaires</b>						
2050000 LOGICIEL INFORMATIQUE			290	1,95	(290)	-100,00
2805000 AMORT. LOGICIEL COMPTA			(290)	-1,95	290	100,00
<b>Autres immobilisations corporelles</b>	<b>132</b>	<b>0,74</b>	<b>183</b>	<b>1,23</b>	<b>(51)</b>	<b>-27,80</b>
2181000 INST.AGENC.AMENAG.DIVERS	2 975	16,64	2 975	19,99		
2183000 MAT.BUREAU & MAT.INFORMATIQUE	7 852	43,92	7 852	52,77		
2184000 MOBILIER DE BUREAU	4 329	24,21	4 329	29,10		
2818100 AMORT. INST. AGENC. DIVERS	(2 843)	-15,90	(2 792)	-18,76	(51)	-1,82
2818300 AMORT. MAT. BUREAU & INF.	(7 852)	-43,92	(7 852)	-52,77		
2818400 AMORT. MOBILIER	(4 329)	-24,21	(4 329)	-29,10		
<b>TOTAL III - Actif Circulant NET</b>	<b>17 748</b>	<b>99,26</b>	<b>14 696</b>	<b>98,77</b>	<b>3 052</b>	<b>20,77</b>
<b>Créances usagers et comptes rattachés</b>	<b>1 837</b>	<b>10,27</b>	<b>1 255</b>	<b>8,43</b>	<b>582</b>	<b>46,40</b>
4110100 CLIENTS DIVERS	1 837	10,27	1 255	8,43	582	46,40
<b>Autres créances</b>	<b>15 121</b>	<b>84,57</b>	<b>8 455</b>	<b>56,83</b>	<b>6 665</b>	<b>78,83</b>
4670400 T-SHIRT			428	2,88	(428)	-100,00
4671500 LIVRES			527	3,54	(527)	-100,00
4687000 DIVERS - PRODUITS A RECEVOIR	15 121	84,57	7 501	50,41	7 620	101,59
<b>Disponibilités</b>	<b>790</b>	<b>4,42</b>	<b>4 761</b>	<b>32,00</b>	<b>(3 971)</b>	<b>-83,40</b>
5120040 CE LIVRET A n° 24370137	92	0,51			92	
5120080 CE CPTE 08 7755741.35	274	1,53	278	1,87	(4)	-1,27
5121000 CC CPTE 210 273 370 09			4 397	29,55	(4 397)	-100,00
5121100 CC SALON DU LIVRE	390	2,18			390	
5300000 CAISSE	35	0,19	87	0,58	(52)	-59,85
<b>Charges constatées d'avance</b>			<b>225</b>	<b>1,51</b>	<b>(225)</b>	<b>-100,00</b>
4860000 CHARGES CONSTATEES D'AVANCE			225	1,51	(225)	-100,00
<b>TOTAL DU BILAN ACTIF</b>	<b>17 880</b>	<b>100,00</b>	<b>14 879</b>	<b>100,00</b>	<b>3 001</b>	<b>20,17</b>

## Détail du Passif

Etat exprimé en euros

	01/01/2009 31/12/2009	12 mois	01/01/2008 31/12/2008	12 mois	Variations	%
<b>Total des fonds associatifs</b>	(25 589)	-143,1	(29 080)	-195,4	3 491	12,00
<b>Total des fonds propres</b>	(25 589)	-143,1	(29 080)	-195,4	3 491	12,00
<b>Report à nouveau</b>	(29 080)	-162,6	(8 399)	-56,45	(20 681)	-246,22
1100000 REPORT A NOUVEAU SOLDE CREDIT			(8 399)	-56,45	8 399	100,00
1190000 REPORT A NOUVEAU	(29 080)	-162,6			(29 080)	
<b>Résultat</b>	3 491	19,52	(20 681)	-138,9	24 171	116,88
<b>Total des autres fonds associatifs</b>						
<b>TOTAL III - Total des Provisions</b>						
<b>Total des Fonds dédiés</b>						
<b>TOTAL IV - Total des dettes</b>	43 469	243,12	43 959	295,44	(490)	-1,11
<b>Emprunts et dettes auprès des établissements de crédit</b>	21 084	117,92	24 966	167,79	(3 881)	-15,55
1648130 EMPRUNT WARTENA			1 525	10,25	(1 525)	-100,00
1648300 EMPRUNT IEDV 10 000 €			3 334	22,41	(3 334)	-100,00
1648400 AVANCE REMBOURSABLE REGION	13 340	74,61	20 000	134,42	(6 660)	-33,30
5121000 CC CPTÉ 210 273 370 09	7 623	42,64			7 623	
5121100 CC SALON DU LIVRE			14	0,10	(14)	-100,00
5186000 INTERETS COURUS A PAYER	121	0,68	93	0,62	28	30,68
<b>Dettes fournisseurs et comptes rattachés</b>	7 420	41,50	4 022	27,03	3 398	84,50
4010000 FOURNISSEURS	4 380	24,50	1 122	7,54	3 258	290,48
4081000 FOURNIS./FACT. NON PARVENUES	3 040	17,00	2 900	19,49	140	4,83
<b>Dettes fiscales et sociales</b>	13 271	74,22	9 891	66,48	3 380	34,18
4210000 REMUNERATIONS DUES PERMANENTS	2 197	12,29			2 197	
4211000 REMUNERAT. DUES INTERMITTENTS			454	3,05	(454)	-100,00
4282000 PROVISION CONGES PAYES	3 627	20,28	1 579	10,61	2 048	129,70
4386000 ORGAN. SOCIAUX/CHARGES.A.PAYER	6 845	38,28	5 565	37,40	1 281	23,01
4387000 EMPLOI TREMPIN TROP PERCU			1 500	10,08	(1 500)	-100,00
4486000 ETAT CHARGES A PAYER	603	3,37	794	5,34	(191)	-24,07
<b>Produits constatés d'avance</b>	1 694	9,47	5 081	34,15	(3 387)	-66,67
4870000 PRODUITS CONSTATES D'AVANCE	1 694	9,47	5 081	34,15	(3 387)	-66,67
<b>Total du passif</b>	17 880	100,00	14 879	100,00	3 001	20,17

# Compte de Résultat

Etat exprimé en euros

31/12/2009

31/12/2008

12 mois

12 mois

PRODUITS D'EXPLOITATION

Ventes de marchandises, de produits fabriqués  
 Prestations de services  
 Productions stockée  
 Production immobilisée  
 Subventions d'exploitation  
 Dons  
 Cotisations  
 Legs et donations  
 Autres produits de gestion courante  
 Reprises sur provisions et amortissements, transfert de charges  
 Autres produits  
**Total des produits d'exploitation**

38 260

38 502

141 841

137 552

2 104

1 720

225

228

4 680

16 858

**186 885****195 085**

CHARGES D'EXPLOITATION

Achats  
 Variation de stock  
 Autres achats et charges externes  
 Impôts, taxes et versements assimilés  
 Rémunération du personnel  
 Charges sociales  
 Subventions accordées par l'association  
 Dotation aux amortissements et dépréciations  
 Dotation aux provisions  
 Autres charges  
**Total des charges d'exploitation**

10 282

10 407

91 849

126 161

1 119

1 509

53 191

68 962

18 785

22 437

51

395

10 822

14 333

**186 098****244 204****1 - RESULTAT COURANT NON FINANCIER****787****(49 119)**Produits financiers  
Charges financières

Reprises sur provisions et dépréciations et transferts de charges  
 Intérêts et produits financiers  
 Dotation aux amortissements et aux dépréciations  
 Intérêts et charges financières

34

1 795

145

**2 - RESULTAT FINANCIER****(111)****1 795****3 - RESULTAT COURANT AVANT IMPOT (1 + 2)****676****(47 324)**

Produits exceptionnels  
 Charges exceptionnelles

3 387

28 747

572

2 104

**4 - RESULTAT EXCEPTIONNEL****2 815****26 644**

Impôts sur les sociétés  
 (+) Report des ressources non utilisées des exercices antérieurs  
 (-) Engagements à réaliser sur ressources affectées

**TOTAL DES PRODUITS****190 306****225 627****TOTAL DES CHARGES****186 815****246 307****EXCEDENT ou DEFICIT****3 491****(20 681)**EVALUATION DES CONTRIBUTIONS  
VOLONTAIRES EN NATURE

**PRODUITS**  
 Bénévolat  
 Prestations en nature  
 Dons en nature


**CHARGES**  
 Secours en nature  
 Mise à disposition gratuite de biens et services  
 Personnel bénévole



# Détail du compte de fonctionnement

Etat exprimé en euros

	01/01/2009 31/12/2009	12 mois	01/01/2008 31/12/2008	12 mois	Variations	%
<b>Total des produits de fonctionnement</b>	<b>186 885</b>	<b>100,00</b>	<b>195 085</b>	<b>100,00</b>	<b>(8 200)</b>	<b>-4,20</b>
<b>Prestations de services</b>	<b>38 260</b>	<b>20,47</b>	<b>38 502</b>	<b>19,74</b>	<b>(242)</b>	<b>-0,63</b>
7040040 PARTENARIAT PRIVE	750	0,40			750	
7040100 RECETTES BILLETTERIE	10 449	5,59	14 769	7,57	(4 321)	-29,25
7040110 RECETTES SALON DU LIVRE	10 681	5,72	10 377	5,32	304	2,93
7060000 VENTE ESP. PUBLICITAIRE PROGR.	2 350	1,26	1 650	0,85	700	42,42
7061000 PRESTATIONS CULTURELLES	10 909	5,84	8 118	4,16	2 791	34,39
7080000 RECETTE RESTAURATION	2 000	1,07	1 941	0,99	59	3,04
7080100 RECETTES BUVETTE	1 122	0,60	1 647	0,84	(525)	-31,90
<b>Subventions d'exploitation</b>	<b>141 841</b>	<b>75,90</b>	<b>137 552</b>	<b>70,51</b>	<b>4 289</b>	<b>3,12</b>
7412000 SUB. ETAT D.R.A.C.	40 000	21,40	45 000	23,07	(5 000)	-11,11
7413000 SUB. ETAT C.N.L.	15 000	8,03	15 000	7,69		
7420000 SUB. REGION RHONE-ALPES	25 120	13,44	21 980	11,27	3 140	14,29
7422000 SUBVENTION SPEDIDAM	5 001	2,68	3 452	1,77	1 549	44,88
7423000 AMBASSADE RUSSIE			900	0,46	(900)	-100,00
7430000 SUB. CONSEIL GENERAL	35 000	18,73	37 500	19,22	(2 500)	-6,67
7440000 SUBV CULTURES FRANCE	8 000	4,28			8 000	
7460000 SUB. MAIRIE DIE	13 720	7,34	13 720	7,03		
<b>Cotisations</b>	<b>2 104</b>	<b>1,13</b>	<b>1 720</b>	<b>0,88</b>	<b>384</b>	<b>22,33</b>
7560000 COTISATIONS ADHESIONS	2 104	1,13	1 720	0,88	384	22,33
<b>Legs et donations</b>			<b>225</b>	<b>0,12</b>	<b>(225)</b>	<b>-100,00</b>
7585000 DON, SOUTIEN, MECENAT			225	0,12	(225)	-100,00
<b>Autres produits de gestion courante</b>			<b>228</b>	<b>0,12</b>	<b>(228)</b>	<b>-100,00</b>
7580000 PRODUITS DIVERS			228	0,12	(228)	-100,00
<b>Reprises sur provisions et amortissements, transferts d</b>	<b>4 680</b>	<b>2,50</b>	<b>16 858</b>	<b>8,64</b>	<b>(12 178)</b>	<b>-72,24</b>
7910300 PARTICIPATION FRAIS DE BUREAU	657	0,35	1 954	1,00	(1 297)	-66,36
7910500 REFACT. INTERV. EXT.	1 730	0,93	100	0,05	1 630	N/S
7911000 REMBOURSEMENT ASSURANCES	1 302	0,70	7 777	3,99	(6 475)	-83,25
7912000 INDEMNITES SECURITE SOCIALE			2 332	1,20	(2 332)	-100,00
7913000 REMB. FORMATION	990	0,53	4 695	2,41	(3 705)	-78,91
<b>Total des charges de fonctionnement</b>	<b>186 098</b>	<b>99,58</b>	<b>244 204</b>	<b>125,18</b>	<b>(58 106)</b>	<b>-23,79</b>
<b>Achats</b>	<b>10 282</b>	<b>5,50</b>	<b>10 407</b>	<b>5,33</b>	<b>(125)</b>	<b>-1,20</b>
6070000 ACHATS LIVRES/DISQUES	10 282	5,50	10 407	5,33	(125)	-1,20
<b>Autres achats et charges externes</b>	<b>91 849</b>	<b>49,15</b>	<b>126 161</b>	<b>64,67</b>	<b>(34 312)</b>	<b>-27,20</b>
6041000 PRESTAT. SERVICE. DIVERS	3 048	1,63	3 752	1,92	(704)	-18,76
6041100 ACHAT DE SPECTACLES	300	0,16	3 077	1,58	(2 777)	-90,25
6041200 ACHAT PLACES CINEMA			54	0,03	(54)	-100,00
6061200 ELECTRICITE	1 230	0,66	709	0,36	522	73,59
6061300 EAUX	459	0,25	263	0,13	195	74,18
6061400 CHAUFFAGE/FIOUL	362	0,19	881	0,45	(519)	-58,89
6062300 ALIMENTATION FESTIVAL	12 341	6,60	16 365	8,39	(4 024)	-24,59
6063000 FOURN. ENTRETIEN & PETIT OUTIL	376	0,20	433	0,22	(57)	-13,14
6064000 FOURN. ADMINISTRATIVES	4 795	2,57	6 611	3,39	(1 816)	-27,47
6132000 LOCATIONS IMMOBILIERES	5 732	3,07	5 175	2,65	557	10,76
6132100 LOCATIONS SALLES	265	0,14	720	0,37	(455)	-63,21
6135100 LOCAM COPIEUR KONIKA	2 598	1,39	2 598	1,33		
6135200 GRENKE LOC COPIEUR	5 688	3,04	3 934	2,02	1 754	44,58
6135300 LOCATION MAT. DIVERS	7 499	4,01	12 726	6,52	(5 227)	-41,07
6135310 LOCATION FILMS OEUVRES	800	0,43	1 520	0,78	(720)	-47,35



# Détail du compte de fonctionnement

Etat exprimé en euros

		01/01/2009 31/12/2009	12 mois	01/01/2008 31/12/2008	12 mois	Variations	%
6135400	SECAP/PITNEY LOC MACH AFFR.	266	0,14	228	0,12	38	16,65
6150000	ENTRET. MAT BUREAU & INFORMATI	1 793	0,96	1 131	0,58	662	58,52
6152000	ENTRETIEN LOCAUX	95	0,05	3 004	1,54	(2 909)	-96,82
6156100	MAINTENANCE	14	0,01			14	
6162000	ASSURANCES	1 124	0,60	1 277	0,65	(152)	-11,94
6182000	DOCUMENTATION /ABONNEMENT	564	0,30	949	0,49	(385)	-40,55
6185100	FORMATIONS SALARIES EXT.	1 064	0,57	2 310	1,18	(1 246)	-53,92
6225000	HONORAIRES COMPTABLES SOVEC	3 801	2,03	2 512	1,29	1 289	51,33
6225100	HON COMMISSAIRE AUX CPTS	3 178	1,70	2 966	1,52	212	7,14
6225300	HONORAIRES DORHAL SOCIAL	731	0,39	767	0,39	(36)	-4,72
6226000	HONORAIRES ARTISTES	1 652	0,88	2 100	1,08	(448)	-21,34
6226100	HON. INTERVENANTS EXT	2 690	1,44	250	0,13	2 440	976,00
6230000	COMMUN. FESTIVAL	2 407	1,29	9 485	4,86	(7 079)	-74,63
6238000	DONS	955	0,51			955	
6241000	TRANSPORTS OEUVRES	1 029	0,55	132	0,07	897	681,05
6241100	PORT SUR ACHATS			41	0,02	(41)	-100,00
6251000	TRANSPORTS INVITES INTERVENANT	7 217	3,86	14 764	7,57	(7 547)	-51,12
6251120	DEPL. ORGANISATEURS	2 104	1,13	3 815	1,96	(1 711)	-44,85
6251126	INDEMNITES STAGIAIRES	1 697	0,91	2 190	1,12	(493)	-22,53
6251300	DEPLACEMENTS DIVERS	300	0,16			300	
6257000	RECEPTIONS / HEBERGEMENT	5 183	2,77	7 003	3,59	(1 820)	-25,98
6260000	FRAIS POSTAUX & AFFRANCHIS.	3 710	1,99	6 506	3,34	(2 797)	-42,98
6262000	TELEPHONE/FAX/INTERNET	1 967	1,05	3 178	1,63	(1 211)	-38,11
6270000	SCES BANCAIRES/ASSIMILES	780	0,42	520	0,27	260	49,90
6275000	FRAIS COMMISSION CB	61	0,03	79	0,04	(18)	-22,98
6280020	SACEM SACD	1 596	0,85	1 621	0,83	(25)	-1,52
6280021	TAXE SUR SPECTACLES	238	0,13	361	0,18	(123)	-34,01
6281000	COTISATIONS DIVERSES	140	0,07	155	0,08	(15)	-9,68
<b>Impôts, taxes, versements assimilés</b>		<b>1 119</b>	<b>0,60</b>	<b>1 509</b>	<b>0,77</b>	<b>(390)</b>	<b>-25,84</b>
6313000	F.P.C. PERMANENTS	537	0,29	690	0,35	(153)	-22,14
6313100	F.P.C. INTERMITTENTS	390	0,21	633	0,32	(243)	-38,41
6318000	ORDURES MENAGERES	192	0,10	186	0,10	6	3,23
<b>Rémunération du personnel</b>		<b>53 191</b>	<b>28,46</b>	<b>68 962</b>	<b>35,35</b>	<b>(15 772)</b>	<b>-22,87</b>
6411000	REMUNERATIONS PERMANENTS	29 512	15,79	37 904	19,43	(8 392)	-22,14
6411500	REMUNERATIONS INTERMITTENTS	17 963	9,61	25 045	12,84	(7 081)	-28,27
6412000	CONGES PAYES PERMANENTS	2 116	1,13	421	0,22	1 695	402,61
6412100	CONGES PAYES INTERMITTENTS	2 640	1,41	3 950	2,02	(1 310)	-33,17
6414000	INDEMNITES JOURNALIERES S.S	959	0,51	1 642	0,84	(683)	-41,62
<b>Charges sociales</b>		<b>18 785</b>	<b>10,05</b>	<b>22 437</b>	<b>11,50</b>	<b>(3 653)</b>	<b>-16,28</b>
6451000	URSSAF PERM + INTERM.	10 941	5,85	7 940	4,07	3 002	37,80
6451010	URSSAF INTERMITTENTS			4 879	2,50	(4 879)	-100,00
6451100	CHARGES/CONGES PAYES	1 138	0,61	263	0,13	876	333,44
6452000	COTIS. MUTUELLES	405	0,22	403	0,21	2	0,60
6453000	COTIS. CAISSES RETRAITE	1 828	0,98	2 352	1,21	(523)	-22,25
6453010	RETRAITE INTERMITTENTS	959	0,51	1 622	0,83	(663)	-40,86
6453100	AUDIENS CARCICAS	533	0,29	472	0,24	61	12,85
6454000	ASSEDIC POLE EMPLOI	1 257	0,67	1 564	0,80	(308)	-19,67
6454010	ASSEDIC INTERMITTENTS	1 086	0,58	1 579	0,81	(494)	-31,27
6455100	AGESSA S/DT AUTEURS	435	0,23	1 106	0,57	(671)	-60,67
6475000	MEDECINE DU TRAVAIL, PHARMACIE	202	0,11	258	0,13	(56)	-21,64
<b>Dotation aux amortissements</b>		<b>51</b>	<b>0,03</b>	<b>395</b>	<b>0,20</b>	<b>(344)</b>	<b>-87,11</b>
6811000	DOT. AMORT. IMMOB. INCORP.	51	0,03	395	0,20	(344)	-87,11
<b>Autres charges</b>		<b>10 822</b>	<b>5,79</b>	<b>14 333</b>	<b>7,35</b>	<b>(3 510)</b>	<b>-24,49</b>
6516000	DROITS D'AUTEUR	10 800	5,78	14 227	7,29	(3 427)	-24,09
6580000	CHARGES DIVERSES DE GESTION	22	0,01	106	0,05	(83)	-78,86



# Détail du compte de fonctionnement

Etat exprimé en euros	01/01/2009	12	01/01/2008	12	Variations	%
	31/12/2009	mois	31/12/2008	mois		
<b>RESULTAT COURANT NON FINANCIER</b>	787	0,42	(49 119)	-25,18	49 905	101,60
<b>RESULTAT FINANCIER</b>	(111)	-0,06	1 795	0,92	(1 906)	-106,19
<b>Intérêts et produits financiers</b>	34	0,02	1 795	0,92	(1 760)	-98,10
7670000 PRODUITS S/CESSION EURIBOR			1 795	0,92	(1 795)	-100,00
7680000 PRODUITS FINANCIERS	34	0,02			34	
<b>Intérêts et charges financières</b>	145	0,08			145	
6616000 INTERETS BANCAIRES	145	0,08			145	
<b>RESULTAT COURANT AVANT IMPOTS</b>	676	0,36	(47 324)	-24,26	48 000	101,43
<b>Produits exceptionnels</b>	3 387	1,81	28 747	14,74	(25 360)	-88,22
7718000 PRODUITS EXCEPTIONNELS	3 387	1,81	28 747	14,74	(25 360)	-88,22
<b>Charges exceptionnelles</b>	572	0,31	2 104	1,08	(1 532)	-72,81
6712000 PENALITES & AMENDES			21	0,01	(21)	-100,00
6712300 AMENDES NON DEDUCTIBLES			11	0,01	(11)	-100,00
6718000 AUTRES CHARGES EXCEPT.	572	0,31	2 072	1,06	(1 500)	-72,39
<b>Résultat exceptionnel</b>	2 815	1,51	26 644	13,66	(23 828)	-89,43
<b>TOTAL DES PRODUITS</b>	190 306	101,83	225 627	115,66	(35 321)	-15,65
<b>TOTAL DES CHARGES</b>	186 815	99,96	246 307	126,26	(59 492)	-24,15
<b>Résultat</b>	3 491	1,87	(20 681)	-10,60	24 171	116,88
<b>Contribution en nature - Produits</b>						
<b>Contribution en nature - Charges</b>						

## Tableau de suivi des fonds dédiés

I - SUBVENTIONS DE FONCTIONNEMENT AFFECTEES				
Ressources	Fonds à engager au début de l'exercice A	Utilisation en cours d'exercice B	Engagement à réaliser sur nouvelles ressources affectées C	Fonds restant à engager en fin d'exercice D = A - B + C
Fonds dédiés				
<b>TOTAL</b>				

II - RESSOURCES PROVENANT DE LA GENEROSITE DU PUBLIC				
Ressources	Fonds à engager au début de l'exercice A	Utilisation en cours d'exercice B	Engagement à réaliser sur nouvelles ressources affectées C	Fonds restant à engager en fin d'exercice D = A - B + C
Dons manuels				
Total				
Legs et donations				
Total				
<b>TOTAL</b>				

# Règles et Méthodes Comptables

Etat exprimé en euros

Les comptes annuels de l'exercice ont été élaborés et présentés conformément aux règles générales applicables en la matière et dans le respect du principe de prudence.

Le bilan de l'exercice présente un total de **17 880 euros**.

Le compte de résultat, présenté sous forme de liste, affiche un total **produits de 190 306 euros** et un total **charges de 186 815 euros**, dégageant ainsi un **résultat de 3 491 euros**.

L'exercice considéré débute le **01/01/2009** et finit le **31/12/2009**.

Il a une durée de **12 mois**.

Les conventions générales comptables ont été appliquées conformément aux hypothèses de base :

- continuité de l'exploitation :

Le résultat de l'exercice est un excédent de **3 491 €**. Malgré cela, les fonds propres sont négatifs de **25 589 €**. Toutefois, l'association espère apurer progressivement cette situation.

En conséquence, les comptes sont arrêtés avec le principe de continuité de l'exploitation.

- permanence des méthodes comptables d'un exercice à l'autre.

- indépendance des exercices.

La méthode de base retenue pour l'évaluation des éléments inscrits en comptabilité est la méthode des coûts historiques.

Aucun changement dans les méthodes d'évaluation et dans les méthodes de présentation n'a été apporté.

Les principales méthodes utilisées sont :





# Règles et Méthodes Comptables

Etat exprimé en euros

## Immobilisations

Les immobilisations corporelles sont évaluées à leur coût d'acquisition (prix d'achat et frais accessoires, hors frais d'acquisition des immobilisations) ou à leur coût de production.

Les amortissements pour dépréciation sont calculés suivant le mode linéaire ou dégressif en fonction de la durée normale d'utilisation des biens.

Les éléments non amortissables de l'actif immobilisé sont inscrits pour leur valeur brute constituée par le coût d'achat hors frais accessoires. Lorsque la valeur d'inventaire est inférieure à la valeur brute, une provision pour dépréciation est constituée du montant de la différence.

## Créances et dettes

Les créances et les dettes ont été évaluées pour leur valeur nominale.

Les créances ont, le cas échéant, été dépréciées par voie de provision pour tenir compte des difficultés de recouvrement auxquelles elles étaient susceptibles de donner lieu.

Les créances clients présentées dans le tableau de financement, ont été retenues pour leur valeur brute, conformément aux principes comptables.

## Disponibilités

Les liquidités disponibles en banque ou en caisse ont été évaluées pour leur valeur nominale.

