

BILAN COMPTABLE

EXERCICE 2009




Your complimentary
use period has ended.
Thank you for using
PDF Complete.

Arrêté au 31/12/2009
Durée 12 mois

31/12/2008
12 mois

[Click Here to upgrade to
Unlimited Pages and Expanded Features](#)

	BRUT	AMORT/PROV	NET	NET
Immobilisations incorporelles				
Frais de recherche et développement	6 288,77	-6 288,76	0,01	0,01
Concessions, brevets, licences, marques, procédés, droits et valeurs similaires	11 688,35	-11 526,28	162,07	817,68
Immobilisations Corporelles				
Terrains				
Constructions				
Installations techniques matériel et outillage	2 650,94	-2 650,94		
Autres	605 041,93	-439 600,43	165 441,50	198 384,22
Immobilisations grevées de droits				
Immobilisations corporelles en cours				
Immobilisations Financières				
Autres	15 899,79		15 899,79	14 469,93
TOTAL I	643 127,81	-461 624,44	181 503,37	213 671,84
Comptes de Liaison				
Comptes de Liaison				
TOTAL II				
Actif Circulant				
Stocks et en cours				
Avances et acomptes versés sur commandes				
Créances				
Créances redevables usagers et comptes rattachés	25 893,38		25 893,38	4 786,15
Autres	174 572,85		174 572,85	48 401,01
Valeurs mobilières de placement				
Valeurs mobilières de placement	669 904,27		669 904,27	614 659,27
Disponibilités				
Disponibilités	45 159,67		45 159,67	66 503,72
TOTAL III	915 530,17		915 530,17	734 350,15
Comptes de Régularisation				
Charges constatées d'avance				
Charges constatées d'avance	300,43		300,43	247,17
Charges à répartir sur plusieurs exercices				
Primes de remboursement des obligations				
Ecarts de conversion Actif				
TOTAL IV	300,43		300,43	247,17
TOTAL GENERAL	1 558 958,41	-461 624,44	1 097 333,97	948 269,16

		Arrêté au 31/12/2009 Durée 12 mois	31/12/2008 12 mois
 <p>Your complimentary use period has ended. Thank you for using PDF Complete.</p> <p>Click Here to upgrade to Unlimited Pages and Expanded Features</p>			
Fonds de roulement (st. renouvelé) (uv)		267 204,84	267 204,84
Réserves statutaires et réglementées			
Réserves réglementées		79 476,19	79 476,19
Report à nouveau (gestion non contrôlée)			
Report à nouveau (gestion non contrôlée)		160 915,85	146 033,56
Résultat de l'exercice (excédent ou déficit)			
Résultat de l'exercice (excédent ou déficit)		-41 338,70	-46 721,33
Fonds associatif avec droit de reprise			
Fonds associatifs pouvant être repris avant dissolution		12 248,61	12 248,61
Résultats sous contrôle tiers financeurs			
Résultats sous contrôle tiers financeurs		-177 854,89	-126 999,30
Subventions d'investissement sur biens non renouvelables			
Subventions d'investissement sur biens non renouvelables		222 452,88	232 552,88
Provisions réglementées			
Provisions réglementées		11 891,02	11 891,02
Droits des propriétaires (Commodats)			
		TOTAL I	534 995,80
Comptes de Liaison			
Comptes de Liaison			
		TOTAL II	
Provisions pour risques et charges			
Provisions pour risques			
Provisions pour risques		71 532,00	71 532,00
Provisions pour charges			
Provisions pour charges		7 720,00	8 420,00
		TOTAL III	79 252,00
Fonds Dédiés			
Sur subventions de fonctionnement			
Sur subventions de fonctionnement		311 824,00	147 624,00
Sur autres ressources			
		TOTAL IV	311 824,00
Dettes			
Emprunts Obligataires			
Emprunts et dettes auprès des établissements de crédit			
Emprunts et dettes financières divers			
Avances et acomptes recus sur commandes en cours			
Dettes fournisseurs et comptes rattachés			
Dettes fournisseurs et comptes rattachés		15 229,47	4 008,82
Dettes fiscales et sociales			
Dettes fiscales et sociales		143 152,85	126 616,60
Dettes sur immobilisations, comptes rattachés			
Autres dettes (d'exploitation)			
Autres dettes (d'exploitation)		12 879,85	14 381,27
		TOTAL V	171 262,17
Comptes de régularisation			
Produits constatés d'avance			
Ecarts de conversion Passif			
		TOTAL VI	
TOTAL GENERAL		1 097 333,97	948 269,16



Your complimentary
use period has ended.
Thank you for using
PDF Complete.

[Click Here to upgrade to
Unlimited Pages and Expanded Features](#)

Frais de recherche et développement

203000 FRAIS DE RECHERCHE

280300 AMORT RECH. DEVELOPEMENT

Concessions, brevets, licences, marques, procédés, droits et valeurs similaires

205000 CONCESSIONS ET DROITS SIMILAIRES, BREVET, LICENCES

280500 AMORT CONCESSIONS ETC.

208000 AUTRES IMMOBILISATIONS INCORPORELLES

280800 AMORT AUTRES IMMOS. INCORP.

Immobilisations Corporelles

Terrains

Constructions

Installations techniques matériel et outillage

215100 INSTALLATIONS COMPLEXES

215400 MATERIEL ET OUTILAGE

281500 AMORTISSEMENTS INSTALLATIONS TECHNIQUE

281540 AMORT INST. TECH. MAT. OUT.

Autres

218100 INSTALLATIONS GENERALES, AGENCEMENTS, AMENAGEMENTS

218101 INSTALL. GENER. AGEN. AMEN LOCAUX NOUVEAUX

218300 MATERIEL DE BUREAU ET INFORMATIQUE

218304 MAT. BUREAU ET INFORMATIQUE U.P.

218400 MOBILIER

218404 MOBILIER U.P.

281800 AUTRES IMMOBILISATIONS CORPORELLES

281801 AMORT AUTRES IMMOS CORPOR. COUVERT PAR SUBV.

281810 AMORT AUTRES IMMOS CORPOR.

281830 AMORT IMMOS BUREAU

281834 AMORT IMMO BUREAU UP

281840 AMORT IMMO MOBILIER

281844 AMORT IMMO MOBILIER UP

Immobilisations grevées de droits

Immobilisations corporelles en cours

Immobilisations Financières

Autres

275100 DEPOTS

275101 DEPOTS CAUTION. VERSES CSST

TOTAL I

Arrêté au 31/12/2009

Durée 12 mois

BRUT

AMORT/PROV

NET

31/12/2008

12 mois

NET

19 535,15

-19 373,07

162,08

817,69

6 288,77

-6 288,76

0,01

0,01

203000 FRAIS DE RECHERCHE

6 288,77

6 288,77

6 288,77

280300 AMORT RECH. DEVELOPEMENT

-6 288,76

-6 288,76

-6 288,76

13 246,38

-13 084,31

162,07

817,68

205000 CONCESSIONS ET DROITS SIMILAIRES, BREVET, LICENCES

11 688,35

11 688,35

17 032,03

280500 AMORT CONCESSIONS ETC.

-11 526,28

-11 526,28

-16 214,35

208000 AUTRES IMMOBILISATIONS INCORPORELLES

1 558,03

1 558,03

1 558,03

280800 AMORT AUTRES IMMOS. INCORP.

-1 558,03

-1 558,03

-1 558,03

607 692,87

-442 251,37

165 441,50

198 384,22

2 650,94

-2 650,94

442,10

442,10

442,10

2 208,84

2 208,84

2 724,42

-442,10

-442,10

-442,10

-2 208,84

-2 208,84

-2 724,42

605 041,93

-439 600,43

165 441,50

198 384,22

218100 INSTALLATIONS GENERALES, AGENCEMENTS, AMENAGEMENTS

252 560,09

252 560,09

255 493,77

218101 INSTALL. GENER. AGEN. AMEN LOCAUX NOUVEAUX

245 014,19

245 014,19

245 014,19

218300 MATERIEL DE BUREAU ET INFORMATIQUE

72 448,02

72 448,02

99 428,15

218304 MAT. BUREAU ET INFORMATIQUE U.P.

2 187,90

2 187,90

2 187,90

218400 MOBILIER

29 033,13

29 033,13

29 033,13

218404 MOBILIER U.P.

3 798,60

3 798,60

3 798,60

281800 AUTRES IMMOBILISATIONS CORPORELLES

-165 992,23

-165 992,23

-165 992,23

281801 AMORT AUTRES IMMOS CORPOR. COUVERT PAR SUBV.

-114 295,28

-114 295,28

-89 793,84

281810 AMORT AUTRES IMMOS CORPOR.

-68 219,78

-68 219,78

-70 229,83

281830 AMORT IMMOS BUREAU

-57 409,02

-57 409,02

-77 164,34

281834 AMORT IMMO BUREAU UP

-1 710,19

-1 710,19

-1 710,19

281840 AMORT IMMO MOBILIER

-28 731,48

-28 731,48

-28 438,64

281844 AMORT IMMO MOBILIER UP

-3 242,45

-3 242,45

-3 242,45

15 899,79

15 899,79

14 469,93

15 899,79

15 899,79

14 469,93

275100 DEPOTS

9 668,15

9 668,15

8 238,29

275101 DEPOTS CAUTION. VERSES CSST

6 231,64

6 231,64

6 231,64

643 127,81

-461 624,44

181 503,37

213 671,84



PDF Complete

Your complimentary use period has ended.
Thank you for using PDF Complete.

[Click Here to upgrade to Unlimited Pages and Expanded Features](#)

	Arrêté au 31/12/2009 Durée 12 mois			31/12/2008 12 mois
	BRUT	AMORT/PROV	NET	NET
TOTAL II				



Your complimentary
use period has ended.
Thank you for using
PDF Complete.

[Click Here to upgrade to
Unlimited Pages and Expanded Features](#)

Avances et acomptes versés sur commandes

Créances

Créances redevables usagers et comptes rattachés

411000 CLIENTS

Autres

425000 PERSONNEL AVANCES-ACOMPTES

441700 Subventions d'exploitation à recevoir

468700 Produits à recevoir

468701 PRODUITS A RECEVOIR FORMATION CONTINUE

Valeurs mobilières de placement

Valeurs mobilières de placement

508100 AUTRES VALEURS MOBILIERES

Disponibilités

Disponibilités

512100 BNP PARIBAS

531100 CAISSE

Arrêté au 31/12/2009

Durée 12 mois

BRUT

AMORT/PROV

NET

31/12/2008

12 mois

NET

200 466,23

200 466,23

53 187,16

25 893,38

25 893,38

4 786,15

25 893,38

25 893,38

4 786,15

174 572,85

174 572,85

48 401,01

372,12

372,12

162 048,00

162 048,00

41 885,00

1 349,00

1 349,00

-1,00

10 803,73

10 803,73

6 517,01

669 904,27

669 904,27

614 659,27

669 904,27

669 904,27

614 659,27

669 904,27

669 904,27

614 659,27

45 159,67

45 159,67

66 503,72

45 159,67

45 159,67

66 503,72

44 879,91

44 879,91

66 428,32

279,76

279,76

75,40

TOTAL III

915 530,17

915 530,17

734 350,15



Your complimentary
use period has ended.
Thank you for using
PDF Complete.

[Click Here to upgrade to
Unlimited Pages and Expanded Features](#)

Charges constatées d'avance

486000 CHARGES CONSTATEES D'AVANCE

Charges à répartir sur plusieurs exercices

Primes de remboursement des obligations

Ecart de conversion Actif

TOTAL IV

Arrêté au 31/12/2009

Durée 12 mois

BRUT

AMORT/PROV

NET

31/12/2008

12 mois

NET

300,43

300,43

247,17

300,43

300,43

247,17

300,43

300,43

247,17

300,43

300,43

247,17

TOTAL ACTIF

1 558 958,41

-461 624,44

1 097 333,97

948 269,16



Your complimentary
use period has ended.
Thank you for using
PDF Complete.

[Click Here to upgrade to
Unlimited Pages and Expanded Features](#)

Arrêté au 31/12/2009
Durée 12 mois

31/12/2008
12 mois

	Arrêté au 31/12/2009 Durée 12 mois	31/12/2008 12 mois
d'invest. renouvel)	267 204,84	267 204,84
Fonds associatifs sans droit de reprise (dont legs ,subv. d'invest. renouvel)	267 204,84	267 204,84
102300 FONDS ASSOCIATIFS ET RESERVES	194 334,21	194 334,21
102311 SUBV. INV. NON RENOUV. DASS	38 112,25	38 112,25
102331 SUBV. INV. NON RENOUV. VILLE DE PARIS	34 758,38	34 758,38
Ecart de réévaluation		
Réserves statutaires et réglementées	79 476,19	79 476,19
Réserves réglementées	79 476,19	79 476,19
106820 RESERVE INVESTISSEMENTS	31 081,25	31 081,25
106850 RESERVE TRESORERIE	48 394,94	48 394,94
Report à nouveau (gestion non contrôlée)	160 915,85	146 033,56
Report à nouveau (gestion non contrôlée)	160 915,85	146 033,56
110000 REPORT A NOUVEAU (solde créditeur)	160 915,85	146 033,56
Résultat de l'exercice (excédent ou déficit)	-41 338,70	-46 721,33
Résultat de l'exercice (excédent ou déficit)	-41 338,70	-46 721,33
120000 Résultat net de l'exercice (excédent ou déficit)		24 532,78
129000 RESULTAT EXERC. DEFICIT	-41 338,70	-71 254,11
Fonds associatif avec droit de reprise	12 248,61	12 248,61
Fonds associatifs pouvant être repris avant dissolution	12 248,61	12 248,61
103600 SUBV. D'INVESTIS. AFFECTE A BIENS RENOUVELABLES	12 248,61	12 248,61
Résultats sous contrôle tiers financeurs	-177 854,89	-126 999,30
Résultats sous contrôle tiers financeurs	-177 854,89	-126 999,30
114001 Dépenses refusées en application de l'art R.314-52 du CASF	-122 126,36	-96 119,73
115201 REPORT A NOUVEAU S/CONTR. DES FINANCEURS	-10 395,33	-10 098,01
115206 Résultat sous contrôle de tiers financeurs	1 657,00	1 657,00
115207 Résultat sous contrôle de tiers financeurs	14 665,39	-22 438,56
115208 Résultat sous contrôle de tiers financeurs 2008	-61 655,59	
Subventions d'investissement sur biens non renouvelables	222 452,88	232 552,88
Subventions d'investissement sur biens non renouvelables	222 452,88	232 552,88
131000 SUBVENTIONS D'EQUIPEMENT	59 605,79	59 605,79
131301 SUBV. D'EQUIPEMENT DASS	111 342,86	111 342,86
131311 SUBV. D'EQUIPEMENT DASES	48 000,00	48 000,00
131400 SUBV. D'EQUIPEMENT CONSEIL REGIONAL	96 222,00	96 222,00
139001 SUBV INV INSC CPTÉ RESULTAT REPRISE	-39 305,00	-39 305,00
139011 SUBV INV INSC CPTÉ RESULTAT REPRISE S/TRAVAUX	-53 412,77	-43 312,77
Provisions réglementées	11 891,02	11 891,02
Provisions réglementées	11 891,02	11 891,02
141000 PROVISIONS REGLEMENTEES : réserve de trésorerie	3 048,98	3 048,98
141001 RESERVE DE TRESORERIE	8 842,04	8 842,04
Droits des propriétaires (Commodats)		
TOTAL I	534 995,80	575 686,47



Your complimentary use period has ended. Thank you for using PDF Complete.


	Arrêté au 31/12/2009 Durée 12 mois	31/12/2008 12 mois
--	---------------------------------------	-----------------------


[Click Here to upgrade to Unlimited Pages and Expanded Features](#)

--	--	--

TOTAL II		
-----------------	--	--

--	--	--

 <i>Your complimentary use period has ended. Thank you for using PDF Complete.</i>	Arrêté au 31/12/2009 Durée 12 mois	31/12/2008 12 mois
Click Here to upgrade to Unlimited Pages and Expanded Features		
Provisions pour risques		
151100 Provisions pour litiges	71 532,00	71 532,00
Provisions pour charges		
Provisions pour charges		
157001 PROVISION RETRAITE	7 720,00	8 420,00
	7 720,00	8 420,00

 <i>Your complimentary use period has ended. Thank you for using PDF Complete.</i>	Arrêté au 31/12/2009 Durée 12 mois	31/12/2008 12 mois
Click Here to upgrade to Unlimited Pages and Expanded Features		
Sur subventions de fonctionnement 194000 FONDS DEDIES SUR SUBV. DE FONCTIONNEMENT 194011 FONDS DEDIES DASES CSST	311 824,00 311 824,00 90 110,00 221 714,00	147 624,00 147 624,00 90 110,00 57 514,00
Sur autres ressources		
	TOTAL IV	311 824,00 147 624,00



Your complimentary
use period has ended.
Thank you for using
PDF Complete.

[Click Here to upgrade to
Unlimited Pages and Expanded Features](#)

Arrêté au 31/12/2009
Durée 12 mois

31/12/2008
12 mois

Emprunts et dettes auprès des établissements de crédit

Emprunts et dettes financières divers

Avances et acomptes recus sur commandes en cours

Dettes fournisseurs et comptes rattachés

Dettes fournisseurs et comptes rattachés

401000 FOURNISSEURS

Dettes fiscales et sociales

Dettes fiscales et sociales

421000 PERSONNEL-REMUNERATIONS

428000 Personnel - charges à payer et produits à recevoir

428200 DETTES PROVISION.P/CONGES P

428500 Personnel - charges à payer et produits à recevoir

428600 OEUVRES SOCIALES

428610 Tickets Restaurant

431000 SECURITE SOCIALE

437100 CIPC MEDERIC/CHORUM

437200 MUTUELLE VAUBAN

437300 CPM CHORUM/SNM PREVOYANCE

437310 CPM régularisation 1999/2003

437320 CNRACL

437400 ASSEDIC

438200 CH.SOCIALES CONGES A PAYES

438600 Autres charges à payer

447110 Taxe sur les salaires

447330 Participation des employeurs formation profession. continue

Dettes sur immobilisations, comptes rattachés

Autres dettes (d'exploitation)

Autres dettes (d'exploitation)

468600 AUTRES CHARGES A PAYER

TOTAL V

171 262,17

145 006,69



PDF Complete

Your complimentary use period has ended. Thank you for using PDF Complete.

Arrêté au 31/12/2009
Durée 12 mois

31/12/2008
12 mois

[Click Here to upgrade to Unlimited Pages and Expanded Features](#)

Ecarts de conversion Passif

TOTAL VI

TOTAL PASSIF

1 097 333,97

948 269,16

Compte de résultat



 Your complimentary use period has ended.

 Thank you for using PDF Complete.

[Click Here to upgrade to Unlimited Pages and Expanded Features](#)

	Arrêté au 31/12/2009		Arrêté au 31/12/2008		Variation	
	Montant	%	Montant	%	Montant	%
Production vendue (services)	128 800,99	12,12	20 913,00	2,81	107 887,99	515,89
Chiffre d'affaire	128 800,99	12,12	20 913,00	2,81	107 887,99	515,89
Production stockée						
Production immobilisée	1 063 092,00	100,00	744 044,00	100,00	319 048,00	42,88
Subventions d'exploitation	231 541,00	21,78	418 233,00	56,21	-186 692,00	-44,64
Reprises/prov. & amort. transf. de charge	1 092,00	0,10	22 400,00	3,01	-21 308,00	-95,13
Autres produits	4 235,00	0,40	607,20	0,08	3 627,80	597,46
PRODUIT D'EXPLOITATION TOTAL I	1 428 760,99	134,40	1 206 197,20	162,11	222 563,79	18,45
Charges d'exploitation						
Achats de marchandises						
Variation de stocks						
Achat de matières premières et autres						
Autres achats et charges externes	210 691,67	19,82	137 681,21	18,50	73 010,46	53,03
Impôts, taxes et versements assimilés	67 749,23	6,37	63 002,24	8,47	4 746,99	7,53
Salaires et traitements	673 767,11	63,38	654 846,92	88,01	18 920,19	2,89
Charges sociales	325 547,07	30,62	300 155,87	40,34	25 391,20	8,46
Dotation	41 430,50	3,90	113 476,10	15,25	-72 045,60	-63,49
Autres charges	102,41	0,01	500,00	0,07	-397,59	-79,52
CHARGES D'EXPLOITATION TOTAL II	1 319 287,99	124,10	1 269 662,34	170,64	49 625,65	3,91
RÉSULTAT D'EXPLOITATION	109 473,00	10,30	-63 465,14	-8,53	172 938,14	-272,49
Opération en commun						
Bénéfice attribué, perte transférée Total III						
Perte supportée, bénéfice transféré Total IV						
OPÉRATION EN COMMUN						
Produits financiers						
Produits financiers de participations						
Autres valeurs mob., créances d'actif im.						
Autres intérêts et produits assimilés	12 597,73	1,19	15 437,75	2,07	-2 840,02	-18,40
Reprises/provisions et transfert de char						
Différences positives de change						
Produits net/cession des V.M.P						
PRODUITS FINANCIERS TOTAL V	12 597,73	1,19	15 437,75	2,07	-2 840,02	-18,40
Charges financières						
Charges financières	363,14	0,03	163,42	0,02	199,72	122,21
Autres charges financières						
CHARGES FINANCIÈRES TOTAL VI	363,14	0,03	163,42	0,02	199,72	122,21
RESULTATS FINANCIERS	12 234,59	1,15	15 274,33	2,05	-3 039,74	-19,90
RESULTATS COURANTS AVANT IMPÔTS	121 707,59	11,45	-48 190,81	-6,48	169 898,40	-352,55
Produits exceptionnels						
Sur opération de gestion	1 328,92	0,13	1 302,60	0,18	26,32	2,02
Sur opération en capital	10 100,00	0,95	10 665,00	1,43	-565,00	-5,30
Reprises/provisions et transfert de char	5 700,00	0,54			5 700,00	
PRODUITS EXCEPTIONNELS TOTAL VII	17 128,92	1,61	11 967,60	1,61	5 161,32	43,13
Charges exceptionnelles						
Sur opération de gestion	136,89	0,01	198,12	0,03	-61,23	-30,91
Sur opération en capital	38,32	0,00			38,32	
Dotation aux amortissements et aux prov.						
CHARGES EXCEPTIONNELLES TOTAL VIII	175,21	0,02	198,12	0,03	-22,91	-11,56
RÉSULTAT EXCEPTIONNEL	16 953,71	1,59	11 769,48	1,58	5 184,23	44,05
PARTICIPATION DES SALARIÉS TOTAL IX						
Participation des salariés						
TOTAL X						
PRODUITS	1 458 487,64	137,19	1 233 602,55	165,80	224 885,09	18,23
CHARGES	1 319 826,34	124,15	1 270 023,88	170,69	49 802,46	3,92
SOLDE INTERMÉDIAIRE	138 661,30	13,04	-36 421,33	-4,90	175 082,63	-480,71
Total XI						
Eng. à réaliser sur ressources affectés	180 000,00	16,93	40 300,00	5,42	139 700,00	346,65
Rep. ress non utilisées Exe antérieurs			-30 000,00	-4,03	30 000,00	-100,00
TOTAL XI	180 000,00	16,93	10 300,00	1,38	169 700,00	1 647,57
EXCEDENT OU DÉFICIT	-41 338,70	-3,89	-46 721,33	-6,28	5 382,63	-11,52

Compte de résultat



Click Here to upgrade to Unlimited Pages and Expanded Features

	Arrêté au 31/12/2009		Arrêté au 31/12/2008		Variation	
	Montant	%	Montant	%	Montant	%
Produit d'exploitation						
706000 PRESTATIONS DE SERVICES	128 800,99	100,00	20 913,00	100,00	107 887,99	515,89
Production vendue (services)	128 800,99	100,00	20 913,00	100,00	107 887,99	515,89
Chiffre d'affaire	128 800,99	100,00	20 913,00	100,00	107 887,99	515,89
Production stockée						
731600 DOTATION GLOBALE DES ETABLISSEMENTS	1 063 092,00	825,38	744 044,00	3 557,81	319 048,00	42,88
Production immobilisée	1 063 092,00	825,38	744 044,00	3 557,81	319 048,00	42,88
740000 SUBVENTIONS D'EXPLOITATION ET PARTICIPATIONS	231 541,00	179,77	418 233,00	1 999,87	-186 692,00	-44,64
Subventions d'exploitation	231 541,00	179,77	418 233,00	1 999,87	-186 692,00	-44,64
781500 Reprises / provisions pour risques & charges d'explo	1 092,00	0,85	22 400,00	107,11	-21 308,00	-95,13
Reprises/prov. & amort. transf. de charge	1 092,00	0,85	22 400,00	107,11	-21 308,00	-95,13
754100 Formation professionnelle	4 080,00	3,17			4 080,00	
756000 COTISATIONS DES ADHERENTS	155,00	0,12	150,00	0,72	5,00	3,33
758000 PROD.DIVERS GESTION COURANT			457,20	2,19	-457,20	-100,00
Autres produits	4 235,00	3,29	607,20	2,90	3 627,80	597,46
PRODUIT D'EXPLOITATION TOTAL I	1 428 760,99	1 109,28	1 206 197,20	5 767,69	222 563,79	18,45
Bénéfice attribué, perte transférée						
EXCEDENT ATTRIBUÉ OU DÉFICIT TRANSFÉRÉ (QUOTES-PARTS)						
Produits financiers						
Produits financiers de participations						
Autres valeurs mob., créances d'actif im.						
764000 Revenus des valeurs mobilières de placement	12 597,73	9,78	15 437,75	73,82	-2 840,02	-18,40
Autres intérêts et produits assimilés	12 597,73	9,78	15 437,75	73,82	-2 840,02	-18,40
Reprises/provisions et transfert de char						
Différences positives de change						
Produits net/cession des V.M.P						
PRODUITS FINANCIERS TOTAL V	12 597,73	9,78	15 437,75	73,82	-2 840,02	-18,40
Produits exceptionnels						
770000 PRODUITS EXCEPTIONNELS	1,92	0,00	822,60	3,93	-820,68	-99,77
771300 DONS	1 327,00	1,03	480,00	2,30	847,00	176,46
Sur opération de gestion	1 328,92	1,03	1 302,60	6,23	26,32	2,02
775000 Produits des cessions d'éléments d'actif			50,00	0,24	-50,00	-100,00
777000 Quote-part subventions invest.virée résultat de l'exe	10 100,00	7,84	10 615,00	50,76	-515,00	-4,85
Sur opération en capital	10 100,00	7,84	10 665,00	51,00	-565,00	-5,30
787420 Rep. sur Prov. régl. pour renouvellement des immobili	5 700,00	4,43			5 700,00	
Reprises/provisions et transfert de char	5 700,00	4,43			5 700,00	
PRODUITS EXCEPTIONNELS TOTAL VII	17 128,92	13,30	11 967,60	57,23	5 161,32	43,13
TOTAL PRODUITS	1 458 487,64	1 132,36	1 233 602,55	5 898,74	224 885,09	18,23
SOLDE DÉBITEUR = DÉFICIT	41 338,70	32,10	46 721,33	223,41		-11,52
TOTAL GÉNÉRAL	1 499 826,34	1 164,45	1 280 323,88	6 122,14	224 885,09	17,14
Charges d'exploitation						
Achats de marchandises						
Variation de stocks						
Achat de matières premières et autres						
606110 EAU ET ASSAINISSEMENT	3 768,82	2,93	-336,91	-1,61	4 105,73	-1 218,64
606120 ENERGIE - ELECTRICITE	5 524,08	4,29	5 326,21	25,47	197,87	3,72
606210 PROD.PHARMAC.&USAGE MEDICAL	114,51	0,09	96,52	0,46	17,99	18,64
606250 PRODUITS D'ENTRETIEN	2 524,48	1,96	1 497,18	7,16	1 027,30	68,62
606300 FOURN.PETIT MATER.OUTILLAGE	1 211,47	0,94	1 081,32	5,17	130,15	12,04
606400 FOURN.BUREAU-IMPRIME-INFORM	9 204,49	7,15	7 804,67	37,32	1 399,82	17,94
606600 FURNITURE METHADONE	20 817,15	16,16	17 017,29	81,37	3 799,86	22,33
606610 TEST URINAIRES	29 211,22	22,68			29 211,22	
606800 Autres achats non stockés de matières et fournitures	1 709,95	1,33			1 709,95	
613200 LOCATIONS IMMOBILIERES	52 555,66	40,80	42 879,72	205,04	9 675,94	22,57
614000 CHARGES LOCATIVES & COPROP.	3 592,53	2,79	2 321,25	11,10	1 271,28	54,77
615200 ENT.& REP.BIENS IMMOBILIERS			580,36	2,78	-580,36	-100,00
615500 ENT.& REP. BIENS MOBILIERS	8 276,81	6,43	2 021,35	9,67	6 255,46	309,47
615600 MAINTENANCE	9 893,79	7,68	11 294,71	54,01	-1 400,92	-12,40
616000 PRIMES D'ASSURANCE	3 109,50	2,41	2 992,43	14,31	117,07	3,91
618100 DOCUMENTATION GENERALES ET TECHNIQUE	1 878,90	1,46	1 421,36	6,80	457,54	32,19
618400 COTISATIONS	2 179,23	1,69	2 318,30	11,09	-139,07	-6,00
621000 Personnel extérieur à l'établissement	2 594,39	2,01	1 421,82	6,80	1 172,57	82,47
622100 FRAIS DE RECRUTEMENT DU PERSONNEL	1 722,24	1,34	239,20	1,14	1 483,04	620,00
622600 HONORAIRES	9 112,09	7,07	9 408,40	44,99	-296,31	-3,15
622630 COMMISSAIRE AUX COMPTES	6 414,44	4,98	4 759,80	22,76	1 654,64	34,76

Compte de résultat



Arrêté au 31/12/2009

Arrêté au 31/12/2008

Variation

Montant % Montant % Montant %

[Click Here to upgrade to Unlimited Pages and Expanded Features](#)

	Montant	%	Montant	%	Montant	%
	11 782,60	9,15	5 078,21	24,28	6 704,39	132,02
	334,88	0,26	1 497,39	7,16	-1 162,51	-77,64
	1 009,91	0,78	2 478,55	11,85	-1 468,64	-59,25
624800 TRANSPORTS DIVERS			35,88	0,17	-35,88	-100,00
625100 VOYAGES ET DEPLACEMENTS	1 883,75	1,46	1 812,89	8,67	70,86	3,91
625700 RECEPTIONS	7 154,92	5,56	1 445,59	6,91	5 709,33	394,95
626100 LIAISONS INFORMAT WANADOO	1 114,37	0,87	701,49	3,35	412,88	58,86
626300 AFFRANCHISSEMENTS	1 867,39	1,45	1 440,57	6,89	426,82	29,63
626500 TELEPHONE	7 044,46	5,47	5 690,51	27,21	1 353,95	23,79
627000 SCES BANCAIRES ET ASSIMILES	788,07	0,61	678,01	3,24	110,06	16,23
628800 FORMATION DU PERSONNEL	2 295,57	1,78	2 677,14	12,80	-381,57	-14,25
Autres achats et charges externes	210 691,67	163,58	137 681,21	658,35	73 010,46	53,03
631100 TAXE SUR LES SALAIRES	55 598,47	43,17	51 849,40	247,93	3 749,07	7,23
633300 PART.EMPLOYEUR FORMATION P.	12 099,70	9,39	11 152,84	53,33	946,86	8,49
635000 AUTRES IMPOTS TAXES(AD.IMP)	51,06	0,04			51,06	
Impôts, taxes et versements assimilés	67 749,23	52,60	63 002,24	301,26	4 746,99	7,53
641100 REMUNERATIONS DU PERSONNEL NON MEDICAL	582 946,53	452,59	543 373,86	2 598,26	39 572,67	7,28
641110 REMUNERATIONS STAGIAIRES			530,00	2,53	-530,00	-100,00
641160 Indemnités de préavis, de licenciement et transaction			21 600,00	103,29	-21 600,00	-100,00
641200 VARIATIONS CP	918,82	0,71	1 401,70	6,70	-482,88	-34,45
641201 Rémunérations primes à payer	-1 606,33	-1,25	-633,67	-3,03	-972,66	153,50
642000 REMUN.PERSONNEL MEDICAL	87 187,46	67,69	88 552,63	423,43	-1 365,17	-1,54
648700 STAGES FORMAT.PROFESSIONN.	3 035,92	2,36	22,40	0,11	3 013,52	
648800 Autres charges diverses de personnel	1 284,71	1,00			1 284,71	
Salaires et traitements	673 767,11	523,11	654 846,92	3 131,29	18 920,19	2,89
645110 COTISATIONS U.R.S.S.A.F.	192 329,14	149,32	179 419,18	857,93	12 909,96	7,20
645120 COTISATIONS MUTUELLE VAUBAN	12 808,05	9,94	12 507,99	59,81	300,06	2,40
645130 COTISATIONS RETRAITE CPM/SNM PREVOYANCE	8 705,39	6,76	8 212,73	39,27	492,66	6,00
645132 CNRACL	1 132,11	0,88	3 713,52	17,76	-2 581,41	-69,51
645133 COTISATIONS RETRAITE MEDERIC/CHORUM	57 810,39	44,88	55 904,09	267,32	1 906,30	3,41
645140 COTISATIONS A.S.S.E.D.I.C.	28 130,40	21,84	26 068,92	124,65	2 061,48	7,91
645500 Charges sur variations CP	474,76	0,37	724,26	3,46	-249,50	-34,45
645890 Charges de sécurité sociale et de prévoyance			-1 135,00	-5,43	1 135,00	-100,00
647200 Fonds de solidarité	8 376,56	6,50			8 376,56	
647500 MEDECINE DU TRAVAIL	2 230,31	1,73	2 654,40	12,69	-424,09	-15,98
647600 TICKETS RESTAURANT	6 884,49	5,35	6 181,13	29,56	703,36	11,38
647810 CARTES DE TRANSPORT	6 665,47	5,18	5 904,65	28,23	760,82	12,89
Charges sociales	325 547,07	252,75	300 155,87	1 435,26	25 391,20	8,46
681120 Immobilisations corporelles	41 430,50	32,17	41 944,10	200,56	-513,60	-1,22
681520 Dotations aux provisions pr risques & charges exploit			71 532,00	342,05	-71 532,00	-100,00
Dotation	41 430,50	32,17	113 476,10	542,61	-72 045,60	-63,49
658000 Charges diverses de gestion courante	102,41	0,08	500,00	2,39	-397,59	-79,52
Autres charges	102,41	0,08	500,00	2,39	-397,59	-79,52
CHARGES D'EXPLOITATION TOTAL II	1 319 287,99	1 024,28	1 269 662,34	6 071,16	49 625,65	3,91
Perte supportée, bénéfice transféré						
PERTE SUPPORTÉE, BÉNÉFICE TRANSFÉRÉ TOTAL IV						
Charges financières						
661000 CHARGES D'INTERETS	363,14	0,28	163,42	0,78	199,72	122,21
Charges financières	363,14	0,28	163,42	0,78	199,72	122,21
Autres charges financières						
CHARGES FINANCIÈRES TOTAL VI	363,14	0,28	163,42	0,78	199,72	122,21
Charges exceptionnelles						
671000 Charges exceptionnelles sur opérations de gestion	136,89	0,11			136,89	
672000 CHARGES SUR EXERCICES ANT.			198,12	0,95	-198,12	-100,00
Sur opération de gestion	136,89	0,11	198,12	0,95	-61,23	-30,91
675000 Valeurs comptables des éléments d'actif cédés	38,32	0,03			38,32	
Sur opération en capital	38,32	0,03			38,32	
Dotation aux amortissements et aux prov.						
CHARGES EXCEPTIONNELLES TOTAL VIII	175,21	0,14	198,12	0,95	-22,91	-11,56
Participation des salariés						
PARTICIPATION DES SALARIÉS TOTAL IX						
Impôts sur les bénéfices						
TOTAL X						
Total XI						
689400 Engagements à réaliser sur subventions attribuées	180 000,00	139,75	40 300,00	192,70	139 700,00	346,65
Eng.à réaliser sur ressources affectés	180 000,00	139,75	40 300,00	192,70	139 700,00	346,65
789400 Report des ressources non utilisées sur subv. attribué			-30 000,00	-143,45	30 000,00	-100,00

Compte de résultat

Co



Your complimentary use period has ended.
Thank you for using PDF Complete.

	Arrêté au 31/12/2009		Arrêté au 31/12/2008		Variation	
	Montant	%	Montant	%	Montant	%
			-30 000,00	-143,45	30 000,00	-100,00
TO	180 000,00	139,75	10 300,00	49,25	169 700,00	1 647,57
TO	1 499 826,34	1 164,45	1 280 323,88	6 122,14	219 502,46	17,14
SOLDE CRÉDITEUR = EXCÉDENT						
TOTAL GÉNÉRAL	1 499 826,34	1 164,45	1 280 323,88	6 122,14	224 885,09	17,14

[Click Here to upgrade to Unlimited Pages and Expanded Features](#)

[Click Here to upgrade to
Unlimited Pages and Expanded Features](#)

Autres postes d'immobilisations incorporelles

	Début d'exercice	Réévaluation	Acquisit. Apports
	6 288.77		
	18 590.06		
Immobilisations incorporelles	24 878.83		
Terrains			
Constructions sur sol propre			
Constructions sur sol d'autrui			
Install générales, agenc. et aménag. des constructions			
Installations techniques, matériel et outillage industriels	3 166.52		
Install générales, agenc. et aménag. divers	500 507.96		5 138.89
Matériel de transport			
Matériel de bureau et informatique, mobilier	134 447.78		2 731.60
Emballage récupérables et divers			
Immobilisations corporelles en cours			
Avances et acomptes			
Immobilisations corporelles	638 122.26		7 870.49
Participations évaluées par mise en équivalence			
Autres participation			
Autres titres immobilisés			
Prêts et autres immobilisations financières	14 469.93		1 429.86
Immobilisations financières	14 469.93		1 429.86
Total Général	677 471.02		9 300.35

Rubriques	Virement	Cession	Fin d'exercice	Valeur d'origine
Frais d'établissement de recherche et de développement			6 288.77	
Autres postes d'immobilisations incorporelles		5 343.68	13 246.38	
Immobilisations incorporelles		5 343.68	19 535.15	
Terrains				
Constructions sur sol propre				
Constructions sur sol d'autrui				
Install générales, agenc. et aménag. des constructions				
Installations techniques, matériel et outillage industriels		515.58	2 650.94	
Install générales, agenc. et aménag. divers		8 072.57	497 574.28	
Matériel de transport				
Matériel de bureau et informatique, mobilier		29 711.73	107 467.65	
Emballage récupérables et divers				
Immobilisations corporelles en cours				
Avances et acomptes				
Immobilisations corporelles		38 299.88	607 692.87	
Participations évaluées par mise en équivalence				
Autres participation				
Autres titres immobilisés				
Prêts et autres immobilisations financières			15 899.79	
Immobilisations financières			15 899.79	
Total Général		43 643.56	643 127.81	

[Click Here to upgrade to
Unlimited Pages and Expanded Features](#)

	Début d'exercice	Dotations	Reprises	Fin d'exercice
Frais d'établissement de recherche et de développement	6 288.76			6 288.76
Autres postes d' immobilisations incorporelles	17 772.38	655.61	5 343.68	13 084.31
Immobilisations incorporelles	24 061.14	655.61	5 343.68	19 373.07
Terrains				
Constructions sur sol propre				
Construction sur sol d'autrui				
Const. Inst. générales, agencements, aménagements divers				
Installations techniques, matériel et outillage	3 166.52		515.58	2 650.94
Autres Inst. générales, agencements, aménagements divers	326 015.90	30 563.96	8 072.57	348 507.29
Matériel de transport				
Matériel de bureau, informatique, mobilier	110 555.62	10 210.93	29 673.41	91 093.14
Emballages récup et divers				
Immobilisations corporelles	439 738.04	40 774.89	38 261.56	442 251.37
Total Général	463 799.18	41 430.50	43 605.24	461 624.44

Ventilations des dotations	Linéaires	Dégressifs	Exceptionnels	Dotat dérog	Repr dérog
Frais d'établissement de recherche et de développement					
Autres postes d' immobilisations incorporelles	655.61				
Immobilisations incorporelles	655.61				
Terrains					
Constructions sur sol propre					
Construction sur sol d'autrui					
Const. Inst. générales, agencements, aménagements divers					
Installations techniques, matériel et outillage					
Autres Inst. générales, agencements, aménagements divers	30 563.96				
Matériel de transport					
Matériel de bureau, informatique, mobilier	10 210.93				
Emballages récup et divers					
Immobilisations corporelles	40 774.89				
Total Général	41 430.50				

Mouvements de l'exercice affectant les charges réparties sur plusieurs exercices	Début d'exercice	Augmentations	Dotations	Fin d'exercice
Charges à répartir sur plusieurs exercices				
Primes de remboursement des obligations				

[Click Here to upgrade to
Unlimited Pages and Expanded Features](#)

	Debut d'exercice	Dotations	Reprises	Fin d'exercice
Provisions gisements miniers, pétrolier				
Provisions pour hausse des prix				
Provisions pour investissement				
Provisions pour fluctuation des cours				
Amortissements dérogatoires				
Implantations étrangères avant 01/01/92				
Implantations étrangères après 01/01/92				
Provisions pour prêts d'installation				
Autres provisions réglementées				
Provisions réglementées				
Provisions pour litiges				
Provisions pour garanties données aux clients				
Provisions pour pertes sur marchés à terme				
Provisions pour amendes et pénalités				
Provisions pour pertes de change				
Provisions pour pensions, obligations militaires				
Provisions pour impôts				
Provisions pour renouvellement immobilisations				
Provisions pour grosses réparations	8 420.00		700.00	7 720.00
Provisions pour chage sociales, fiscales sur congés à payer				
Autres provisions pour risques et charges				
Provisions risques et charges	8 420.00		700.00	7 720.00
Provisions pour immobilisations incorporelles				
Provisions pour immobilisations corporelles				
Provisions sur titres mis en équivalence				
Provisions sur titres de participation				
Provisions sur autres immobilisations financières				
Provisions sur stock et en cours				
Provisions sur comptes clients				
Autres provisions pour dépréciations				
Provisions pour dépréciation				
Total Général	8 420.00		700.00	7 720.00
Dotations et reprises d'exploitation			1 092.00	
Dotations et reprises financières				
Dotations et reprises exceptionnelles			5 700.00	
Dépréciation des titres mis en équivalence				

[Click Here to upgrade to
Unlimited Pages and Expanded Features](#)

	Montant brut	1 an au plus	plus d'un an
Prêts			
Autres immobilisations financières			
Clients douteux ou litigieux			
Autres créances clients	25 893.38	25 893.38	
Personnel et comptes rattachés	372.12	372.12	
Sécurité sociale et autres organismes sociaux			
Etat, impôts sur les bénéfiques			
Etat, TVA			
Etat, autres impôts			
Etat, créances diverses	162 048.00	162 048.00	
Groupes et associés			
Débiteurs divers	12 152.73	12 152.73	
Charges constatées d'avance	300.43	300.43	
Total général	200 766.66	200 766.66	
Montant des prêts accordés en cours d'exercice			
Montant des remboursements obtenus en cours d'exercice			
Prêts et avances consentis aux associés			

Etat des dettes	Montant brut	1 an au plus	plus d'1 an, - 5 ans	plus de 5 ans
Emprunts obligataires convertibles				
Autres emprunts obligataires				
Emprunts et dettes à un an maximum à l'origine				
Emprunts et dettes à plus d'un an à l'origine				
Emprunts et dettes financières divers				
Fournisseurs et comptes rattachés	15 229.47	15 229.47		
Personnel et comptes rattachés	39 621.96	39 621.96		
Sécurité sociale et autres organismes sociaux	92 963.93	92 963.93		
Etat, impôt sur les bénéfiques				
Etat, TVA				
Etat, obligations cautionnées				
Etat, autres impôts, taxes et assimilés	10 566.96	10 566.96		
Dettes sur immobilisations et comptes rattachés				
Groupes et associés				
Autres Dettes	12 879.85	12 879.85		
Dettes représentatives de titres empruntés				
Produits constatés d'avance				
Total général	171 262.17	171 262.17		
Emprunts et dettes souscrit en cours d'exercice				
Emprunts remboursés en cours d'exercice				
Emprunts dettes contractés auprès d'associés				

BILAN FINANCIER



*Your complimentary
use period has ended.
Thank you for using
PDF Complete.*

**Click Here to upgrade to
Unlimited Pages and Expanded Features**

			2009	FINANCEMENTS	2007	2008	2009
			162,08	Financements stables			
- Constructions				Apports ou fonds associatifs	12 248,61	12 248,61	12 248,61
- Installation, matériels et outillages techniques	3 166,52	3 166,52	2 650,94	Réserves des plus values nettes			
- Autres immobilisations corporelles	615 872,18	634 955,74	605 041,93	Excédents affectés à l'investissement	31 081,25	31 081,25	31 081,25
Immobilisations en cours				Subventions d'investissements	510 372,72	499 757,72	489 657,72
Immobilisations financières	14 134,79	14 469,93	15 899,79	Rés. de compensation charges d'amort.			
Amortissements comptables excédentaires différés				Prov. pour renouvellement des immos.			
Charges à répartir				Prov. régl. sur plus-values nettes d'actif			
Autres				Emprunts et dettes financières			
Comptes de liaison investissement				Dépôts et cautionnements reçus			
				Amortissements des immobilisations			
				- Constructions	3 166,52	3 166,52	2 650,94
				- Installation, matériels et outillages techniques			
				- Autres immobilisations corporelles	395 283,03	436 280,18	439 600,43
				Autres			
				Comptes de liaison investissement			
TOTAL II	634 646,79	653 409,88	623 754,74	TOTAL I	952 152,13	982 534,28	975 238,95
FONDS DE ROULEMENT D'INVESTISSEMENT NEGATIF (I-II)				FONDS DE ROULEMENT D'INVESTISSEMENT POSITIF (I-II)	317 505,34	329 124,40	351 484,21
Actifs stables d'exploitation				Financements stables d'exploitation			
Report à nouveau déficitaire	56 411,98		16 939,04	Excédents et provisions affectés à la couverture du BFR	60 285,96	60 285,96	60 285,96
Résultat déficitaire	191,58	46 721,33	41 338,70	Réserve de compensation des déficits			
Droits acquis par les salariés non provisionnés				Résultat excédentaire			
Autres				Report à nouveau excédentaire affecté à			
Comptes de liaison trésorerie (stable)				- réduction des charges d'exploitation	75 737,48	19 325,50	
				- financement de mesures d'exploitation			
				Provisions pour risques et charges	30 820,00	79 952,00	79 252,00
				Fonds dédiés	137 324,00	147 624,00	311 824,00
				Autres			
				Comptes de liaison trésorerie (stable)			
TOTAL IV	56 603,56	46 721,33	58 277,74	TOTAL III	304 167,44	307 187,46	451 361,96
FONDS DE ROULEMENT D'EXPLOITATION NEGATIF (III-IV)				FONDS DE ROULEMENT D'EXPLOITATION POSITIF (III-IV)	247 563,88	260 466,13	393 084,22
FONDS DE ROULEMENT NET GLOBAL NEGATIF				FONDS DE ROULEMENT NET GLOBAL POSITIF	565 069,22	589 590,53	744 568,43
Valeurs d'exploitation				Dettes d'exploitation			
Stocks				Avances reçues			
Avances et acomptes versés				Fournisseurs d'exploitation	6 613,72	4 008,82	15 229,47
Organismes payeurs, usagers	6 260,15	4 786,15	25 893,38	Dettes sociales	133 213,52	117 583,27	132 213,77
Créances diverses d'exploitation				Dettes fiscales	7 695,67	9 033,33	10 566,96
Créances irrécouvrables en non-valeur				Dettes diverses d'exploitation	20 321,85	14 381,27	12 879,85
Charges constatées d'avance	447,81	247,17	300,43	Dépréciation des stocks et créances			
Dépenses pour congés payés				Produits constatés d'avance			
Autres	82 200,20	48 401,01	174 200,73	Ressources à reverser à l'aide sociale			
Comptes de liaison exploitation				Fonds déposés par les résidents			
				Autres			
				Comptes de liaison exploitation			
TOTAL VI	88 908,16	53 434,33	200 394,54	TOTAL V	167 844,76	145 006,69	170 890,05
BESOIN EN FONDS DE ROULEMENT (VI-V)			29 504,49	EXCEDENT DE FINANCEMENT D'EXPLOITATION (VI-V)	78 936,60	91 572,36	
Liquidités				Financements à court terme			
Valeurs mobilières de placement	579 883,72	614 659,27	669 904,27	Fournisseurs d'immobilisations			
Disponibilités	64 122,10	66 503,72	45 159,67	Fonds des majeurs protégés			
Autres				Concours bancaires courants			
Comptes de liaison trésorerie				Ligne de trésorerie			
				Intérêts courus non échus			
				Autres			
				Comptes de liaison trésorerie			
TOTAL VIII	644 005,82	681 162,99	715 063,94	TOTAL VII			
TRESORERIE POSITIVE (VIII-VII)	644 005,82	681 162,99	715 063,94	TRESORERIE NEGATIVE (VIII-VII)			
TOTAL DES BIENS (II+IV+VI+VIII)	1 424 164,33	1 434 728,53	1 597 490,96	TOTAL DES FINANCEMENTS (I+III+V+VII)	1 424 164,33	1 434 728,43	1 597 490,96

[Click Here to upgrade to
Unlimited Pages and Expanded Features](#)

	31/12/09	31/12/08		
706000 Prestations de services	128 800.99	20 913.00		
731000 DOTATIONS GLOBALE DASS/CPAM	1 063 092.00	744 044.00		
740000 DASES RMI		190 597.00		
740000 CONSEIL REGIONAL	23 000.00	23 000.00		
740000 DASES Actions de préventions	36 000.00	36 000.00		
740000 DASS PARENTALITE	2 000.00	3 500.00		
740000 MIN RISK/ADD MILDT 75	119 301.00	117 121.00		
740000 PRISON GRSP 91	43 315.00	43 315.00		
758000 Produits divers	4 235.00	607.20		
740000 GRSP	7 925.00	4 700.00		
781000 Reprises/prov. & amort.	1 092.00	22 400.00		
Total Général	1 428 760.99	1 206 197.20		