

FGC Audit

COMMISSARIAT AUX COMPTES

COPIE

Association
« INSTITUT MEDITERRANEEN DE LA QUALITE »
« I.M.Q »

ZE Lagoubran
57 chemin Gaëtan Gastaldo
83200 TOULON

RAPPORTS ANNUELS
DU COMMISSAIRE AUX COMPTES
« Association I.M.Q »
Exercice clos le 31 décembre 2009


Société de commissariat aux comptes membre de la Compagnie Régionale d'Aix-en-Provence

France Audit Expertise
Villa "La Baume"
64, chemin de la Baume
83200 Toulon

Tél. 04 94 18 54 00
Fax. 04 94 09 39 78
infos@fgc.fr

SARL au capital de 7622,45 euros - RCS Toulon B 351 473 988 000 19





FGC Audit

COMMISSARIAT AUX COMPTES

Association
« INSTITUT MEDITERRANEEN DE LA QUALITE »
« I.M.Q »

ZE Lagoubran
57 chemin Gaëtan Gastaldo
83200 TOULON

RAPPORT DU COMMISSAIRE AUX COMPTES
SUR LES COMPTES ANNUELS
Exercice clos le 31 décembre 2009


Société de commissariat aux comptes membre de la Compagnie Régionale d'Aix-en-Provence

France Audit Expertise
Villa "La Baume"
64, chemin de la Baume
83200 Toulon

Tél. 04 94 18 54 00
Fax. 04 94 09 39 78
infos@fgc.fr

SARL au capital de 7622,45 euros - RCS Toulon B 351 473 988 000 19





COMMISSARIAT AUX COMPTES

Association I.M.Q
ZE Lagoubran
57 Chemin G. Gastaldo
83200 TOULON

**RAPPORT DU COMMISSAIRE AUX COMPTES
SUR LES COMPTES ANNUELS
Exercice clos le 31 décembre 2009**

Aux Membres de l'Association,

En exécution de la mission qui nous été confiée par votre Assemblée Générale du 9 juin 2008, nous avons l'honneur de vous présenter notre rapport relatif à l'exercice clos le 31 décembre 2009, sur :

- le contrôle des comptes annuels de l'**Association I.M.Q**, tels qu'ils sont annexés au présent rapport,
- la justification de nos appréciations,
- les vérifications et informations spécifiques prévues par la loi.

Les comptes annuels seront arrêtés par votre Conseil d'Administration du 21 juin 2010. Il nous appartient, sur la base de notre audit, d'exprimer une opinion sur ces comptes, sous réserve de leur approbation.

.../...

Société de commissariat aux comptes membre de la Compagnie Régionale d'Aix-en-Provence

France Audit Expertise
Villa "La Baume"
64, chemin de la Baume
83200 Toulon

Tél. 04 94 18 54 00
Fax. 04 94 09 39 78
infos@fgc.fr

SARL au capital de 7622,45 euros - RCS Toulon B 351 473 988 000 19



I - OPINION SUR LES COMPTES ANNUELS

Nous avons effectué notre audit selon les normes professionnelles applicables en France ; ces normes requièrent la mise en œuvre de diligences permettant d'obtenir l'assurance raisonnable que les comptes annuels ne comportent pas d'anomalies significatives. Un audit consiste à vérifier, par sondages ou au moyen d'autres méthodes de sélection, les éléments justifiant des montants et des informations figurant dans les comptes annuels. Il consiste également à apprécier les principes comptables suivis, les estimations significatives retenues et la présentation d'ensemble des comptes. Nous estimons que les éléments que nous avons collectés sont suffisants et appropriés pour fonder notre opinion.

Nous certifions que les comptes annuels sont, au regard des règles et principes comptables français, réguliers et sincères et donnent une image fidèle du résultat des opérations de l'exercice écoulé ainsi que de la situation financière et du patrimoine de l'Association à la fin de cet exercice.

II - JUSTIFICATION DES APPRECIATIONS

En application des dispositions de l'article 823-9 du Code de Commerce relatives à la justification de nos appréciations, nous portons à votre connaissance que :

- ✓ Les principes comptables retenus par votre Association ne donnent pas lieu à diverses interprétations ou options possibles, y compris dans leur modalité d'application, pour ce qui concerne les éléments significatifs du Bilan et du Compte de Résultat,
- ✓ Il n'existe pas d'élément ou de décision intervenu au cours de l'exercice, dont l'incidence sur les comptes ou la compréhension que pourrait en avoir le lecteur, nous soit apparue importante,
- ✓ Aucun élément significatif dans les comptes n'est constitué à partir d'estimations fondées sur des données subjectives.

Les appréciations ainsi portées s'inscrivent dans le cadre de notre démarche d'audit des comptes annuels pris dans leur ensemble, et ont donc contribué à la formation de notre opinion exprimée dans la première partie de ce rapport.

III - VERIFICATIONS ET INFORMATIONS SPECIFIQUES

Nous avons également procédé, conformément aux normes d'exercice professionnel applicables, aux vérifications spécifiques prévues par la loi.


Nous n'avons pas d'observation à formuler sur la sincérité et la concordance avec les comptes annuels des informations données dans le rapport de gestion du Conseil d'Administration et dans les documents adressés aux Adhérents sur la situation financière et les comptes annuels.

A Toulon, le 4 juin 2010

Eric DUBEC
Commissaire aux Comptes
Gerant SARL FAE

Annexés au présent rapport :
Comptes annuels de l'exercice





COMMISSARIAT AUX COMPTES

Association
« INSTITUT MEDITERRANEEN DE LA QUALITE »
« I.M.Q »

ZE Lagoubran
57 chemin Gaëtan Gastaldo
83200 TOULON

RAPPORT SPECIAL DU COMMISSAIRE AUX COMPTES
SUR LES CONVENTIONS REGLEMENTEES
Exercice clos le 31 décembre 2009


Société de commissariat aux comptes membre de la Compagnie Régionale d'Aix-en-Provence

France Audit Expertise
Villa "La Baume"
64, chemin de la Baume
83200 Toulon

Tél. 04 94 18 54 00
Fax. 04 94 09 39 78
infos@fgc.fr

SARL au capital de 7622,45 euros - RCS Toulon B 351 473 988 000 19





FGC Audit

COMMISSARIAT AUX COMPTES

Association I.M.Q
ZE Lagoubran
57 Chemin G. Gastaldo
83200 TOULON

**RAPPORT SPECIAL DU COMMISSAIRE AUX COMPTES
SUR LES CONVENTIONS VISEES AUX ARTICLES L612-5
ET SUIVANTS DU CODE DE COMMERCE**
Exercice clos le 31 décembre 2009

Aux Membres de l'Association,

En notre qualité de Commissaire aux Comptes de votre Association, nous vous présentons notre rapport sur les conventions réglementées.

En application de l'article L612-5 du Code de Commerce, nous avons été avisés des conventions qui ont fait l'objet de l'autorisation préalable du Conseil d'Administration.

Il ne nous appartient pas de rechercher l'existence éventuelles d'autres conventions mais de vous communiquer, sur la base des informations qui nous ont été données, les caractéristiques et les modalités essentielles de celles dont nous avons été avisés, sans avoir à me prononcer sur leur utilité et leur bien-fondé.

Il vous appartient, selon les termes de l'article R.225-31, d'apprécier l'intérêt qui s'attachait à la conclusion de ces conventions en vue de leur approbation.

Nous avons mis en œuvre les diligences que nous avons estimées nécessaires au regard de la doctrine professionnelle de la Compagnie Nationale des Commissaires aux Comptes relative à cette mission.

Ces diligences ont consisté à vérifier la concordance des informations qui nous ont été données avec les documents de base dont elles sont issues.

.../...

Société de commissariat aux comptes membre de la Compagnie Régionale d'Aix-en-Provence

SARL au capital de 7622,45 euros - RCS Toulon B 351 473 988 000 19

France Audit Expertise
Villa "La Baume"
64, chemin de la Baume
83200 Toulon

Tél. 04 94 18 54 00
Fax. 04 94 09 39 78
infos@fgc.fr



Conventions autorisées au cours de l'exercice

Convention conclue le 1^{er} janvier 2008 entre l'IMQ - ZE Lagoubran, 57 chemin de Gastaldo, 83000 TOULON – représenté par Monsieur BLIN en sa qualité de Président, et le collège Français de Métrologie – 1 rue Gaston Boissier, 75015 PARIS – représenté par Monsieur MAZZEÏ, en sa qualité de Président du collège Français et de Directeur de l'IMQ.

Objet de la convention :

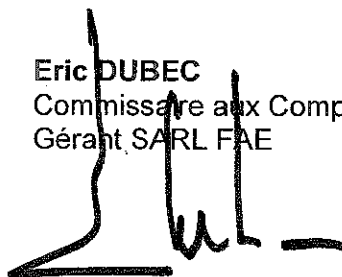
Mise à disposition par l'IMQ des moyens humains et techniques pour contribuer aux actions et au développement du collège Français de Métrologie (organisation de projets nationaux et internationaux, aide au développement de nouveaux produits propres au collège, organisation de congrès, aide au développement d'actions d'intelligence économique ...).

En contrepartie des missions réalisées par l'IMQ, le collège a été facturé 1 800.00 € HT par mois, soit 25 883.60 € TTC sur l'exercice 2009.

Les frais de déplacements engagés pour l'accomplissement de ses missions ont été refacturés au collège pour un montant de 1 970.66 €.

A Toulon, le 4 juin 2010

Eric DUBEC
Commissaire aux Comptes
Gérant SARL FAE



BILAN ACTIF

ACTIF		Exercice N 31/12/2009 -12			Exercice N-1 31/12/2008 -12	Ecart N / N-1	
		Brut	Amortissements et Provisions	Net	Net	Euros	%
ACTIF IMMOBILISE	IMMOBILISATIONS INCORPORELLES						
	Frais d'établissement						
	Frais de recherche et de développement						
	Concessions, Brevets et droits similaires	1 827	1 827		1 554	1 554	100.00-
	Fonds commercial (1)						
	Autres immobilisations incorporelles						
	Avances et acomptes						
	IMMOBILISATIONS CORPORELLES						
	Terrains						
	Constructions	17 774	17 774				
	Installations techniques Matériel et outillage	2 305 446	1 881 601	423 845	498 367	74 522-	14.95-
	Autres immobilisations corporelles	368 864	358 758	10 105	8 583	1 522	17.73
	Immobilisations en cours						
	Avances et acomptes						
	IMMOBILISATIONS FINANCIERES (2)						
Participations mises en équivalence							
Autres participations							
Créances rattachées à des participations							
Autres titres immobilisés	1 693		1 693	1 693			
Prêts							
Autres immobilisations financières							
	TOTAL I	2 695 603	2 259 961	435 643	510 196	74 554-	14.61-
	Comptes de liaison TOTAL II						
ACTIF CIRCULANT	STOCKS ET EN COURS						
	Matières premières, approvisionnements	2 575		2 575	5 266	2 691-	51.11-
	En-cours de production de biens						
	En-cours de production de services	1 928		1 928		1 928	
	Produits intermédiaires et finis						
	Marchandises						
	Avances et acomptes versés sur commandes						
	CREANCES (3)						
	Créances usagers et comptes rattachés	162 813	10 675	152 138	202 147	50 009-	24.74-
	Autres créances	290 044		290 044	348 954	58 910-	16.88-
Valeurs mobilières de placement	212 646		212 646	298 068	85 422-	28.66-	
Instruments de trésorerie							
Disponibilités	29 799		29 799	24 436	5 363	21.95	
Charges constatées d'avance (3)	15 702		15 702	57 773	42 071-	72.82-	
	TOTAL III	715 508	10 675	704 833	936 645	231 811-	24.75-
Comptes de Régularisation	Charges à répartir sur plusieurs exercices (IV)						
	Primes de remboursement des obligations (V) Ecart de conversion actif (VI)						
	TOTAL GENERAL (I+II+III+IV+V+VI)	3 411 111	2 270 636	1 140 476	1 446 841	306 365-	21.17-

(1) Dont droit au bail

(2) Dont à moins d'un an

(3) Dont à plus d'un an

BILAN PASSIF

PASSIF		Exercice N	Exercice N-1	Ecart N / N-1			
		31/12/2009	12	31/12/2008	12	Euros	%
FONDS ASSOCIATIFS	Fonds propres						
	Fonds associatifs sans droit de reprise	678 368	678 368				
	Ecarts de réévaluation						
	Réserves :						
	Réserves statutaires ou contractuelles						
	Réserves réglementées						
	Autres réserves	32 243	32 243				
	Report à nouveau	32 534	26 180	6 354	24.27		
	RESULTAT DE L'EXERCICE (Excédents ou Déficits)	5 674	6 354	680	10.70		
	Autres fonds associatifs						
	Fonds associatifs avec droit de reprise :						
	Apports						
	Legs et donations						
	Résultats sous contrôle de tiers financeurs						
Ecarts de réévaluation							
Subventions d'investissement sur biens non renouvelables							
Provisions réglementées							
Droit des propriétaires							
	TOTAL I	748 820	743 145	5 674	0.76		
	Comptes de liaison						
	TOTAL II						
PROVISIONS ET FONDS DÉDIÉS	Provisions pour risques						
	Provisions pour charges						
	Fonds dédiés sur subventions de fonctionnement		95 690	95 690	100.00		
	Fonds dédiés sur autres ressources						
	TOTAL III		95 690	95 690	100.00		
DETTES (1)	Emprunts obligataires						
	Emprunts et dettes auprès d'établissements de crédit (2)	17 118	26 191	9 073	34.64		
	Emprunts et dettes financières divers	6 250	6 250				
	Avances et acomptes reçus sur commandes en cours						
	Dettes fournisseurs et comptes rattachés	53 089	145 928	92 839	63.62		
	Dettes fiscales et sociales	303 532	369 918	66 386	17.95		
	Dettes sur immobilisations et comptes rattachés						
	Autres dettes	2 959	28 199	25 240	89.51		
	Instruments de trésorerie						
Comptes de Régularisation	Produits constatés d'avance	8 708	31 519	22 811	72.37		
	TOTAL IV	391 656	608 006	216 350	35.58		
	Ecarts de conversion passif (V)						
	TOTAL GENERAL (I+II+III+IV+V)	1 140 476	1 446 841	306 365	21.17		

(1) Dont à plus d'un an

Dont à moins d'un an

(2) Dont concours bancaires courants et soldes créditeurs de banques

382 948

576 487

COMPTE DE RESULTAT

	Exercice N	Exercice N-1	Ecart N / N-1	
	31/12/2009	31/12/2008	Euros	%
PRODUITS D'EXPLOITATION (1)				
Ventes de marchandises				
Production vendue de Biens et Services	511 620	518 567	6 947	1.34
CHIFFRE D'AFFAIRES NET	511 620	518 567	6 947	1.34
Production stockée	1 928	1 500	3 428	228.55
Production immobilisée				
Subventions d'exploitation	621 312	571 827	49 484	8.65
Reprises sur amortissements et provisions, transferts de chargés	87 815	71 204	16 611	23.33
Collectes				
Cotisations	9 840	9 680	160	1.65
Autres produits	171	5	166	NS
TOTAL I	1 232 686	1 169 783	62 903	5.38
CHARGES D'EXPLOITATION (2)				
Achats de marchandises				
Variation de stock (marchandises)				
Achats de matières premières et autres approvisionnements				
Variation de stock (matières premières et autres approvisionnements)				
Autres achats et charges externes	705 961	405 068	300 893	74.28
Impôts, taxes et versements assimilés	35 728	27 782	7 946	28.60
Salaires et traitements	333 837	351 299	17 461	4.97
Charges sociales	136 547	142 935	6 388	4.47
Dotations aux amortissements et aux provisions				
Sur immobilisations : dotations aux amortissements	92 426	96 249	3 823	3.97
Sur immobilisations : dotations aux provisions				
Sur actif circulant : dotations aux provisions	9 065	23 495	14 430	61.42
Pour risques et charges : dotations aux provisions				
Subventions accordées par l'association				
Autres charges (2)	3	5 262	5 259	99.94
TOTAL II	1 313 567	1 052 090	261 477	24.85
1 - RESULTAT D'EXPLOITATION (I-II)	80 882	117 693	198 574	168.72
QUOTES-PARTS DE RESULTATS SUR OPERATIONS FAITES EN COMMUN				
Bénéfice attribué ou perte transférée (III)				
Perte supportée ou bénéfice transféré (IV)				

(1) Dont produits afférents à des exercices antérieurs

(2) Dont charges afférentes à des exercices antérieurs

COMPTE DE RESULTAT

	Exercice N		Exercice N-1	
	31/12/2009	12	31/12/2008	12
			Ecart N / N-1	
			Euros	%
PRODUITS FINANCIERS				
Produits financiers de participations				
Produits des autres valeurs mobilières et créances d'actif immobilier				
Autres intérêts et produits assimilés	48		366	88.39
Reprises sur provisions et transferts de charges		415		
Différences positives de change				
Produits nets sur cessions de valeurs mobilières de placement	1 855		6 198	76.97
TOTAL V	1 903	8 468	6 565	77.53
CHARGES FINANCIERES				
Dotations aux amortissements et aux provisions				
Intérêts et charges assimilées	2 259		36	1.60
Différences négatives de change		2 223		
Charges nettes sur cessions de valeurs mobilières de placement				
TOTAL VI	2 259	2 223	36	1.60
2. RESULTAT FINANCIER (V-VI)	356	6 244	6 600	105.70
3. RESULTAT COURANT AVANT IMPOTS (I-II+III-IV+V-VI)	81 238	123 937	205 175	165.55
PRODUITS EXCEPTIONNELS				
Produits exceptionnels sur opérations de gestion	9 807	4 314	5 493	127.32
Produits exceptionnels sur opérations en capital	1 797	133	1 663	NS
Reprises sur provisions et transferts de charges	600		600	
TOTAL VII	12 203	4 448	7 756	174.39
CHARGES EXCEPTIONNELLES				
Charges exceptionnelles sur opérations de gestion	595	1 112	517	46.47
Charges exceptionnelles sur opérations en capital				
Dotations exceptionnelles aux amortissements et aux provisions				
TOTAL VIII	595	1 112	517	46.47
4. RESULTAT EXCEPTIONNEL (VII-VIII)	11 608	3 336	8 273	248.02
Impôts sur les bénéfices (IX)	20 386	25 228	4 842	19.19
TOTAL PRODUITS (I+III+V+VII)	1 246 792	1 182 698	64 094	5.42
TOTAL DES CHARGES (II+IV+VI+VIII+IX)	1 336 808	1 080 654	256 154	23.70
SOLDE INTERMEDIAIRE	90 016	102 044	192 060	188.21
+ Report des ressources non utilisées des exercices antérieurs	95 690		95 690	
- Engagements à réaliser sur ressources affectées		95 690	95 690	100.00
5. EXCEDENTS OU DEFICITS	5 674	6 354	680	10.70

DETAIL BILAN ACTIF

ACTIF	Exercice N	Exercice N-1	Ecart N / N-1	
	31/12/2009 12	31/12/2008 12	Euros	%
CONCESSIONS, BREVETS ET DROITS SIMILAIRES		1 554		
20500000 BREVETS LICENCES DROITS	1 827	1 827	1 554	100.00
28050000 AMORT. BREVETS LICENCES DROIT	1 827	273	1 554	569.71
CONSTRUCTIONS				
21350000 INST GENE AGENC CONSTRUCTIONS	17 774	17 774		
28135200 AMORT AGENCEM LMD	17 774	17 774		
INSTALLATIONS TECHNIQUES MATERIEL ET OUTILLAGE INDUSTRIELS	423 845	498 367	74 522	14.95
21550000 OUTILLAGE INDUSTRIEL	2 303 284	2 653 189	349 905	13.19
21550200 OUTILLAGE INDUST DMC	2 162	2 162		
28155000 AMORT OUTILLAGE	1 879 440	2 154 823	275 383	12.78
28155200 AMORT OUTILLAGE CND	2 162	2 162		
AUTRES IMMOBILISATIONS CORPORELLES	10 105	8 583	1 522	17.73
21810000 INSTAL GENER AGENC AMENAGEMENT	196 569	190 730	5 839	3.06
21820000 MATERIEL TRANSPORT	670	670		
21830000 MAT BUREAU ET INFORMATIQUE	169 687	167 917	1 770	1.05
21830200 MAT BUREAU INFOR DMC	1 938	1 938		
28181000 AMORT AMENAGEMENT GLE	190 266	188 682	1 584	0.84
28182000 AMORT MATERIEL DE TRANSPORT	670	670		
28183000 AMORT MATERIEL DE BUREAU	165 884	161 382	4 503	2.79
28183200 AMORT MAT BUREAU DMC	1 938	1 938		
AUTRES TITRES IMMOBILISES	1 693	1 693		
27180000 PART BFCC	1 693	1 693		
TOTAL ACTIF IMMOBILISE	435 643	510 196	74 554	14.61
MATIERES PREMIERES, APPROVISIONNEMENTS	2 575	5 266	2 691	51.11
32250000 STOCK FOURNITURES DE BUREAU	2 575	5 266	2 691	51.11
EN-COURS DE PRODUCTION DE SERVICES	1 928		1 928	
34100000 TRAVAUX EN COURS	1 928		1 928	
CREANCES USAGERS ET COMPTES RATTACHES	152 138	202 147	50 009	24.74
41000000 Collectif Clients	128 740	179 758	51 018	28.38
41600000 CLIENTS DOUTEUX OU LITIGIEUX	6 788	1 926	4 863	252.54
41810030 FAE LABORATOIRE	15 354	24 629	9 275	37.66
41810040 FAE REFACTURATION	11 931	8 109	3 822	47.13
49100000 PROV/DEPR. COMPTES CLIENTS	5 675	1 610	4 065	252.48
49417020 PROV RISQ SUBVENTION	5 000	10 665	5 665	53.12
AUTRES CREANCES	290 044	348 954	58 910	16.88
42532000 FRAIS BELKOWSKI	300	300		
42536000 FRAIS MAZZEI	20		20	
44111280 SUB A REC DRIRE	22 935	51 818	28 883	55.74
44170210 SUBV A REGION	20 000	20 000		
44170220 SUBV A REC CG	40 000	40 000		
44170270 SUBV A REC TPM	18 000	18 000		
44170280 SUBV A RECEVOIR ADEME		71 129	71 129	100.00
44170310 SUBV A REC FEDER	100 000	50 000	50 000	100.00
44170320 SUBV A REC REGION LEAN	19 000	19 000		
44170340 SUBV A RECEV LEAN FEDER	39 787	39 787		
44400000 ETATS IMPOTS/BENEFICES	4 822		4 822	

DETAIL BILAN ACTIF

ACTIF	Exercice N		Exercice N-1		Ecart N / N-1	
	31/12/2009	12	31/12/2008	12	Euros	%
44562000 TVA SUR IMMOBILISATIONS	2 012				2 012	
44566100 TVA / BIENS ET SERVICES	2 923		15 762		12 839	81.45
44586000 TVA S/FNP	905		2 327		1 423	61.12
44860100 TAXE PROF REMBT A OBTENIR	17 511		18 452		941	5.10
46870000 PROD A RECEVOIR	1 830		2 379		549	23.06
VALEURS MOBILIERES DE PLACEMENT	212 646		298 068		85 422	28.66
50300000 VALEURS MOBILIERE DE PLACEMENT	212 646		298 068		85 422	28.66
DISPONIBILITES	29 799		24 436		5 363	21.95
51220000 CREDIT COOPERATIF	12 591		1 207		11 384	942.96
51240000 HSBC	17 208		23 229		6 021	25.92
CHARGES CONSTATEES D'AVANCE	15 702		57 773		42 071	72.82
48600000 CHARGES CONSTATEES D'AVANCE	15 702		57 773		42 071	72.82
TOTAL ACTIF CIRCULANT	704 833		936 645		231 811	24.75
TOTAL GENERAL	1 140 476		1 446 841		306 365	21.17

DETAIL BILAN PASSIF

PASSIF	Exercice N		Exercice N-1		Ecart N/N-1	
	31/12/2009	12	31/12/2008	12	Euros	%
FONDS ASSOCIATIFS SANS DROIT DE REPRISE	678 368		678 368			
10260000 SUBV INVEST SANS DROIT REP TA	22 368		22 368			
10260100 SUBV INV NTDM/BIEN RENOUVELAB	656 000		656 000			
AUTRES RESERVES	32 243		32 243			
10688000 AUTRES RESERVES	32 243		32 243			
REPORT A NOUVEAU	32 534		26 180		6 354	24.27
11000000 REPORT A NOUVEAU CREDITEUR	32 534		26 180		6 354	24.27
RESULTAT DE L'EXERCICE (EXCEDENTS OU DEFICITS)	5 674		6 354		680	10.70
TOTAL FONDS ASSOCIATIFS	748 820		743 145		5 674	0.76
FONDS DEDIES SUR SUBVENTIONS DE FONCTIONNEMENT			95 690		95 690	100.00
19410000 FOND DEDIES LEAN			95 690		95 690	100.00
TOTAL PROVISIONS ET FONDS DEDIES			95 690		95 690	100.00
EMPRUNTS ET DETTES AUPRES D'ETABLISSEMENTS DE CREDIT	17 118		26 191		9 073	34.64
16410000 PRET BFCC 60000 E	17 009		26 085		9 076	34.79
16884000 INTERETS COURRUS/EMP	109		106		2	2.22
EMPRUNTS ET DETTES FINANCIERES DIVERS	6 250		6 250			
16550000 CAUTIONNEMENTS RECUS	6 250		6 250			
DETTE FOURNISSEURS ET COMPTES RATTACHES	53 089		145 928		92 839	63.62
40100000 FOURNISSEURS	45 098		127 554		82 457	64.64
40810000 FOURNIS. FACT. NON PARVENUES	7 992		18 374		10 382	56.51
DETTE FISCALES ET SOCIALES	303 532		369 918		66 386	17.95
42520000 FRAIS GUINAMANT			44		44	100.00
42530111 FRAIS GHALLEB			22		22	100.00
42531100 FRAIS MOMPER			255		255	100.00
42533300 FRAIS BARA			174		174	100.00
42535000 FRAIS LEVO			112		112	100.00
42536000 FRAIS MAZZEI			30		30	100.00
42560000 FRAIS DAUBAN			26		26	100.00
42820000 DETTES PROV/CONGES PAYES	24 218		21 579		2 639	12.23
42860000 PERSONNEL AUTRES CHARGES A PAY	11 588		37 063		25 475	68.73
43100000 URSSAF	11 104		11 247		143	1.27
43710000 MEDERIC	5 979		5 755		224	3.88
43730000 CANAREP CIRESA B2V	6 613		7 369		757	10.27
43740000 ASSEDIC	1 976		1 800		176	9.78
43750000 UPV	365		354		11	3.11
43790000 PLAN DE FORMATION	2 489		2 048		441	21.53
43791000 TAXE APPRENTISSAGE	2 254		2 080		174	8.38
43860000 ORG. SOC. CHARG. A PAYER	10 227		10 659		432	4.05
43861000 CHARGES S/PRIMES			15 215		15 215	100.00
44170100 SUBV A REC MAROC			4 105		4 105	100.00
44170240 SUBV A REC QUATER			4 815		4 815	100.00
44170290 CNASEA CONTRAT AVENIR			989		989	100.00
44190000 SUBV PERCU AV REGION S/918317	152 449		152 449			
44190010 SUBV PERCU AV A REMBT	22 309		22 309			
44400000 ETATS IMPOTS/BENEFICES			4 734		4 734	100.00

DETAIL BILAN PASSIF

PASSIF	Exercice N 31/12/2009 12	Exercice N-1 31/12/2008 12	Ecart N / N-1	
			Euros	%
44551000 TVA A DECAISSER	2 955	7 141	4 186	58.62
44571000 TVA COLLECTEE	22 260	29 700	7 441	25.05
44580000 TVA A REGULARISER		186	186	100.00
44587000 TVA S/FAE	3 932	5 365	1 433	26.71
44860200 TAXE FONCIERE A PAYER	22 815	22 292	523	2.35
AUTRES DETTES	2 959	28 199	25 240	89.51
41980000 AVOIR A ETABLIR	2 790		2 790	
46860000 CHARGES A PAYER	169	28 199	28 030	99.40
PRODUITS CONSTATES D'AVANCE	8 708	31 519	22 811	72.37
48700000 PRODUITS CONSTATES D'AVANCE	8 708	31 519	22 811	72.37
TOTAL DETTES	391 656	608 006	216 350	35.58
TOTAL GENERAL	1 140 476	1 446 841	306 365	21.17

DETAIL COMPTE DE RESULTAT

	Exercice N	Exercice N-1	Ecart N / N-1	
	31/12/2009 12	31/12/2008 12	Euros	%
PRODUCTION VENDUE DE BIENS ET SERVICES	511 620	518 567	6 947	1.34
70601000 EXPORT NON FORMATION	1 866	911	955	104.83
70602010 ENTREPRISES PLAN DE FORMATION	13 550	38 233	24 683	64.56
70602030 OPCA PLAN DE FORMATION	20 590	21 840	1 250	5.72
70602060 ETAT (Agent)		9 050	9 050	100.00
70602070 AUT RESSOURCES PUBLIQUE		1 524	1 524	100.00
70602080 FAC A TITRE INDIVIDUEL		1 400	1 400	100.00
70602090 FAC EN SS TRAITANCE	4 097	4 470	372	8.33
70602100 AUTRES PROD DE FORMATION 19.6	900	2 051	1 151	56.13
70603000 PRESTATIONS SERVICES 19.6%	431 617	416 684	14 933	3.58
70603020 RECHERCHE ET DEVELOPPEMENT	39 000	22 405	16 595	74.07
CHIFFRE D'AFFAIRES NET	511 620	518 567	6 947	1.34
PRODUCTION STOCKEE	1 928	1 500	3 428	228.55
71340000 TRAVAUX EN COURS	1 928	1 500	3 428	228.55
SUBVENTIONS D'EXPLOITATION	621 312	571 827	49 484	8.65
74101400 SUBV FONCT CG	140 000	140 000		
74101500 SUBV TPM	60 000	60 000		
74401490 SUBV ADEME		38 948	38 948	100.00
74401500 CNASEA CONTRATS AVENIR	8 455	16 048	7 593	47.32
74401510 CAF/ CONTRATS AVENIR	7 857	10 101	2 244	22.22
74401520 CR PACA APPRENTISSAGE	1 000		1 000	
74402400 SUBV REGION	100 000	100 000		
74402500 SUBV FEDER	50 000	50 000		
74402510 SUBV DRIRE LEAN		78 943	78 943	100.00
74402520 SUBV REGION LEAN		38 000	38 000	100.00
74402530 SUBV FEDER LEAN		39 787	39 787	100.00
74432000 CG83 MISE A DISPO LOCAL	254 000		254 000	
REPRISES SUR AMORTISSEMENTS ET PROVISIONS, TRANSFERTS DE CHARGES	87 815	71 204	16 611	23.33
78174000 REP/PROVIS CREANCE DOUTE		305	305	100.00
78174100 REP PROV RISQ SUBV	23 075		23 075	
79100000 REFACTURATIONS	57 142	64 928	7 786	11.99
79101000 REFACT AUTRES	1 469	180	1 289	715.89
79110000 REMBST PLAN DE FORMATION	1 830		1 830	
79124000 TRSFERT CH EXPLOITATION	1 059	3 888	2 829	72.75
79150000 AVANTAGE EN NATURE	3 240	1 903	1 337	70.24
COTISATIONS	9 840	9 680	160	1.65
75600000 COTISATIONS	9 840	9 680	160	1.65
AUTRES PRODUITS	171	5	166	NS
75800000 PDTS DIVERS DE GEST COUR	171	5	166	NS
TOTAL DES PRODUITS D'EXPLOITATION	1 232 686	1 169 783	62 903	5.38
AUTRES ACHATS ET CHARGES EXTERNES	705 961	405 068	300 893	74.28
60400000 ACHATS D'ETUDES PREST SERV.		2 000	2 000	100.00
60411000 PREST SS TRAITANCE FORMATION	6 673	19 173	12 500	65.20
60411100 DEPLACEMENTS SOUS TRAITANCE		2 793	2 793	100.00
60412000 PREST SS TRAIT ETALONNAGE IMQ	3 266	368	2 897	786.98
60413000 PREST SS TRAIT ETALONNAGE CLIE	4 635	21 091	16 456	78.03
60430000 PREST SERVICES MANAGEMENT	124 380	109 461	14 919	13.63

DETAIL COMPTE DE RESULTAT

	Exercice N		Exercice N-1		Ecart N / N-1	
	31/12/2009	12	31/12/2008	12	Euros	%
60440000 PREST SERVICES	16	134	2	464	13 670	554.79
60611000 EAU	1	088	1	032	56	5.45
60612000 EDF	26	807	23	820	2 987	12.54
60613000 GAZ	4	537	3	522	1 016	28.84
60630000 FOURN. ENTRET PETIT OUTILLAGE	1	280	1	924	644	33.46
60631000 CONSOM FOURN. PETIT OUTILL	11	515	9	699	1 816	18.72
60640000 FOURNITURES ADMINISTRATIVES	1	929	1	266	662	52.31
60650000 CARBURANTS	4	975	5	066	91	1.79
60680000 ACHATS LOGICIELS				435	435	100.00
61110000 SOUS TRAITANCE Tiers	6	133	5	469	664	12.15
61320000 LOCATION LOCAUX	254	002			254 002	
61351000 LOCATION MATERIEL	1	535		418	1 118	267.57
61351060 BNP PARIBAS NASH 4525	3	368	3	368		
61352000 LOCATION SALLE	4	697	1	900	2 797	147.21
61353000 LOCATION VEHICULE	3	531	2	261	1 270	56.19
61353200 LOCATION RENAULT MEGANE			4	625	4 625	100.00
61353300 LOCATION MEGANE COUPE	7	021	1	892	5 129	271.13
61410000 CHARGES LOCATIVES TF	23	594	22	292	1 302	5.84
61520000 ENTRETIEN REP IMMOB.	12	888	18	004	5 116	28.41
61550000 ENTRETIEN REP. BIENS MOBILIER	11	759	4	682	7 077	151.16
61551000 TRAVAUX SECURITE	1	749	1	325	424	31.97
61553000 ENTRETIEN REP VEHICULE	1	668		758	910	120.13
61555000 MAJ SITE INTERNET IMQ	1	698		938	760	81.02
61560000 MAINTENANCE	40	682	25	913	14 769	56.99
61600000 ASSURANCES		36		339	303	89.38
61610000 ASS RC n> 788	2	453	2	485	32	1.29
61620000 ASS BRIS MACHI- PERTE EXP n> 3	7	172	6	959	213	3.07
61640000 ASS MULTIRISQUE n> 837	11	654	10	538	1 116	10.59
61650000 ASS TRANSPORT n> 532	1	119	1	077	41	3.83
61660000 ASS VEHICULES	2	475	2	315	160	6.92
61670000 ASSUR. PENALE		60			60	
61810000 DOCUMENTATION GENERALE		753		479	274	57.17
61830000 DOCUMENTATION TECHNIQUE	3	269	3	996	726	18.17
61850000 FRAIS COLLOQ. SEMIN. CONF.	1	654		325	1 329	408.92
62261000 HONO SMECI	8	231	8	303	72	0.87
62262000 HONO COMMISSAIRE	8	225	8	100	125	1.54
62263000 HONO DIVERS		280		2 730	2 450	89.74
62271000 FRAIS ACTES ET CONTENTIEUX		50			50	
62310000 ANNONCES INSERTIONS	3	927	2	397	1 530	63.84
62360000 CATALOGUES IMPRIMES	2	143	4	059	1 916	47.21
62370000 PUBLICATIONS	6	951	5	020	1 931	38.47
62410000 TRANSPORTS S/ACHATS		40		60	20	33.33
62420000 TRANSPORTS/VENTES	7	299	3	623	3 676	101.48
62510000 VOYAGES & DEPLACEMENTS	21	249	16	225	5 024	30.96
62510100 DEPLACEMENT HORS PERSONN		642		79	563	709.07
62512020 COLLOQUES FORMATION		264		353	89	25.28
62560000 MISSIONS INTERNES	9	093	5	812	3 281	56.45
62570000 RECEPTION	7	545	6	626	919	13.87
62610000 AFFRANCHISSEMENT	5	027	3	792	1 234	32.55
62620000 ORANGE Portables	2	869	2	831	38	1.34
62620010 INTERNET ADSL				132	132	100.00
62620100 ORANGE LIVE BOX		555		616	62	10.00
62622000 TELECOM 92.10.93 TELES		308		368	60	16.37
62624000 TELECOM 09.78.00				1 903	1 903	100.00
62625000 TELECOM 24.05.69 Fax A+ M'trol		228		248	20	8.13

DETAIL COMPTE DE RESULTAT

	Exercice N		Exercice N-1		Ecart N / N-1	
	31/12/2009	12	31/12/2008	12	Euros	%
62627100 FUTUR TELECOM	4 709		1 624		3 085	190.00
62627200 COMPLETEL	2				2	
62629000 CIE TELECOM			75		75	100.00
62700000 SERVICES BANCAIRES	165		45		120	266.67
62720000 COMMISSIONS / EMPRUNT	490		787		298	37.82
62750000 FRAIS/EFFETS (COMMIS. ENDOS.)	38		65		26	40.84
62780000 AUTRES FRAIS ET COM./PREST.SER	2 002		837		1 165	139.12
62810000 COTISATIONS ADHESIONS	1 440		1 884		444	23.57
IMPOTS, TAXES ET VERSEMENTS ASSIMILES	35 728		27 782		7 946	28.60
63120000 TAXE APPRENTISSAGE	2 474		2 080		394	18.96
63330000 PLAN DE FORMATION	2 489		4 668		2 179	46.68
63511000 TAXE PROFESSIONNELLE	30 612		20 882		9 730	46.60
63780000 TAXES DIVERSES	153		152		1	0.70
SALAIRES ET TRAITEMENTS	333 837		351 299		17 461	4.97
64110000 SALAIRES PERSONNEL	328 708		305 760		22 947	7.51
64111000 REMUN AUTEUR			1 612		1 612	100.00
64115000 IJSS	73				73	
64120000 CONGES PAYES	2 639		784		1 855	236.43
64130200 PRIME EXCEPTIONNELLE SUR ACTIVI			35 131		35 131	100.00
64130300 BONUS EXCEPTIONNEL			6 337		6 337	100.00
64140000 INDEMNITES AVANTAGES DIVERS	1 100		300		800	266.67
64143000 INDEMNITES TRANSACTIONNELLE	2 990				2 990	
64170000 PROVISIONS HEURES SUPPL	1 526		1 374		2 900	211.02
CHARGES SOCIALES	136 547		142 935		6 388	4.47
64510000 COTIS URSSAF	87 298		79 684		7 614	9.56
64521000 MEDERIC PREVOYANCE	20 724		16 087		4 636	28.82
64530000 COTIS CANAREP	15 547		15 363		183	1.19
64540000 COTIS ASSEDIC	14 770		12 613		2 157	17.10
64580000 COTIS UPV	1 433		1 308		125	9.56
64581000 PROV CHARGES S/CP	29		714		685	95.94
64582000 CHARGES S/PRIMES	15 215		15 215		30 430	200.00
64582100 CH SOCIALES PRECOMPTE ARTISTES			171		171	100.00
64585000 CHARGES S/ HEURES SUPL	681		532		1 213	227.96
64750000 MEDECINE DU TRAVAIL/PHARMACIE	1 461		1 247		214	17.15
64800000 AUTRES CHARGES DE PERSONNEL	11 182				11 182	
DOTATIONS AUX AMORTISSEMENTS SUR IMMOBILISATIONS	92 426		96 249		3 823	3.97
68111000 DOT/AMORT.INCORPORELS	1 554		273		1 281	469.71
68112100 DOT/AMORT. CORPORELS	8 872		13 977		5 105	36.52
68112200 DOT AMORT NTDM	82 000		82 000		0	0.00
DOTATIONS AUX PROVISIONS SUR ACTIF CIRCULANT	9 065		23 495		14 430	61.42
68174000 DOT/PROV DEP CREANCES	4 065		420		3 645	867.86
68174100 PROV DEPREC CREANCE SUBV	5 000		23 075		18 075	78.33
AUTRES CHARGES	3		5 262		5 259	99.94
65440000 CREANCES IRRECOURVABLES S/ex a			305		305	100.00
65800000 CHARGES GEST COURANTE	3		4 957		4 954	99.94
TOTAL DES CHARGES D'EXPLOITATION	1 313 567		1 052 090		261 477	24.85

DETAIL COMPTE DE RESULTAT

	Exercice N		Exercice N-1		Ecart N / N-1	
	31/12/2009	12	31/12/2008	12	Euros	%
RESULTAT D'EXPLOITATION	80 882		117 693		198 574	168.72-
AUTRES INTERETS ET PRODUITS ASSIMILES	48		415		366	88.39-
76810000 AUTRES PRODUITS FINANCIERS	48		415		366	88.39-
PRODUITS NETS SUR CESSIONS DE VALEURS MOBILIERES DE PLACEMENT	1 855		8 053		6 198	76.97-
76700000 PROD. NETS/CESSION V.M.P	1 855		8 053		6 198	76.97-
TOTAL DES PRODUITS FINANCIERS	1 903		8 468		6 565	77.53-
INTERETS ET CHARGES ASSIMILEES	2 259		2 223		36	1.60
66116000 INTERETS EMP BFCC 60000	1 138		1 465		327	22.31-
66161000 Frais de facturation fourmisse	1 121		758		363	47.81
TOTAL DES CHARGES FINANCIERES	2 259		2 223		36	1.60
RESULTAT FINANCIER	356		6 244		6 600	105.70-
RESULTAT COURANT AVANT IMPOTS	81 238		123 937		205 175	165.55-
PRODUITS EXCEPTIONNELS SUR OPERATIONS DE GESTION	9 807		4 314		5 493	127.32
77100000 PRDTS S/EXCERC.ANTERIEUR	9 266		3 993		5 273	132.04
77180000 AUTRES PROD. EXCEP./OP. GESTIO	526		321		205	63.71
77200000 PROD S/EXEC ANTERIEURS	16				16	
PRODUITS EXCEPTIONNELS SUR OPERATIONS EN CAPITAL	1 797		133		1 663	NS
77700000 QUOTE PART SUBV INVEST/RES,			70		70	100.00-
77880000 PROD.EXCEPT.DIVERS	1 797		63		1 734	NS
REPRISES SUR PROVISIONS ET TRANSFERTS DE CHARGES	600				600	
79700000 TRANSFERTS CHARGES EXCEPTION.	600				600	
TOTAL DES PRODUITS EXCEPTIONNELS	12 203		4 448		7 756	174.39
CHARGES EXCEPTIONNELLES SUR OPERATIONS DE GESTION	595		1 112		517	46.47-
67120000 PENALITES AMENDES FISCALES			417		417	100.00-
67180000 AUTRES CHARGES EXEP/O			695		695	100.00-
67200000 CHARGES S/ERCERC ANTERIEUR	595				595	
TOTAL DES CHARGES EXCEPTIONNELLES	595		1 112		517	46.47-
RESULTAT EXCEPTIONNEL	11 608		3 336		8 273	248.02
IMPOTS SUR LES BENEFICES	20 386		25 228		4 842	19.19-
69510000 BORDEREAU IS	20 386		25 228		4 842	19.19-
TOTAL PRODUITS	1 246 792		1 182 698		64 094	5.42
TOTAL DES CHARGES	1 336 808		1 080 654		256 154	23.70
SOLDE INTERMEDIAIRE	90 016		102 044		192 060	188.21-

ANNEXE

SOMMAIRE

Faits caractéristiques de l'exercice	X
- REGLES ET METHODES COMPTABLES	
Principes et conventions générales	X
Permanence ou changement de méthodes	X
Informations générales complémentaires	X
- COMPLEMENT D'INFORMATIONS RELATIF AU BILAN	
Etat des immobilisations	X
Etat des amortissements	X
Etat des provisions	X
Etat des échéances des créances et des dettes	X
Evaluation des valeurs mobilières de placement	X
Produits à recevoir	X
Charges à payer	X
Charges et produits constatés d'avance	X

NA = Non Applicable NS = Non significative

ANNEXE

Exercice du 01/01/2009 au 31/12/2009

Annexe au bilan avant répartition de l'exercice, dont le total est de 1 140 475.64 Euros et au compte de résultat de l'exercice présenté sous forme de liste, dont les produits d'exploitation sont de 1 232 685.73 Euros et dégageant un excédent de 5 674.45 Euros .

L'exercice a une durée de 12 mois, couvrant la période du 01/01/2009 au 31/12/2009 .

Les notes et les tableaux présentés ci-après, font partie intégrante des comptes annuels.

FAITS CARACTERISTIQUES DE L'EXERCICE

Comptabilisation en charges et en produits de l'évaluation de la valeur locative de l'immeuble mis à disposition par le Conseil Général du Var : 254 000 €

REGLES ET METHODES COMPTABLES

Principes et conventions générales

Les comptes de l'exercice clos ont été élaborés et présentés conformément aux règles comptables dans le respect des principes prévus par les articles 120-1 et suivants du Plan Comptable Général 2005.

La méthode de base retenue pour l'évaluation des éléments inscrits en comptabilité est la méthode des coûts historiques.

Les conventions comptables ont été appliquées en conformité avec les dispositions du code de commerce, du décret comptable du 29/11/83 ainsi que des règlements CRC relatifs à la réécriture du plan comptable général 2005 applicables à la clôture de l'exercice.

Permanence des méthodes

Les méthodes d'évaluation retenues pour cet exercice n'ont pas été modifiées par rapport à l'exercice précédent.

Informations générales complémentaires

COMPLEMENT D'INFORMATIONS RELATIF AU BILAN

ANNEXE

Exercice du 01/01/2009 au 31/12/2009

Etat des immobilisations

	Valeur brute début d'exercice	Augmentations	
		Réévaluations	Acquisitions
Autres postes d'immobilisations incorporelles	1 827		
TOTAL	1 827		
Installations générales agencements aménagements des constructions	17 774		
Installations techniques, Matériel et outillage industriel	2 655 351		10 263
Installations générales agencements aménagements divers	190 730		5 839
Matériel de transport	670		
Matériel de bureau et informatique, Mobilier	169 854		1 770
TOTAL	3 034 380		17 872
Autres titres immobilisés	1 693		
TOTAL	1 693		
TOTAL GENERAL	3 037 899		17 872

	Diminutions		Valeur brute en fin d'exercice	Réévaluation Valeur d'origine fin exercice
	Poste à Poste	Cessions		
Autres immobilisations incorporelles			1 827	1 827
TOTAL			1 827	1 827
Installations générales agencements aménagements constr.			17 774	17 774
Installations techniques, Matériel et outillage industriel		360 168	2 305 446	2 305 446
Installations générales agencements aménagements divers			196 569	196 569
Matériel de transport			670	670
Matériel de bureau et informatique, Mobilier			171 624	171 624
TOTAL		360 168	2 692 084	2 692 084
Autres titres immobilisés			1 693	1 693
TOTAL			1 693	1 693
TOTAL GENERAL		360 168	2 695 603	2 695 603

Etat des amortissements

Situations et mouvements de l'exercice	Montant début d'exercice	Dotations de l'exercice	Diminutions Reprises	Montant fin d'exercice
Autres immobilisations incorporelles	273	1 554		1 827
TOTAL	273	1 554		1 827
Installations générales agencements aménagements constr.	17 774			17 774
Installations techniques, Matériel et outillage industriel	2 156 984	84 785	360 168	1 881 601
Installations générales agencements aménagements divers	188 682	1 584		190 266
Matériel de transport	670			670
Matériel de bureau et informatique, Mobilier	163 319	4 503		167 822
TOTAL	2 527 430	90 872	360 168	2 258 134
TOTAL GENERAL	2 527 703	92 426	360 168	2 259 961

ANNEXE

Exercice du 01/01/2009 au 31/12/2009

Ventilation des dotations de l'exercice	Amortissements linéaires	Amortissements dégressifs	Amortissements exceptionnels	Amortissements dérogatoires	
				Dotations	Reprises
Autres immob.incorporelles TOTAL	1 554				
Instal.techniques matériel outillage indus.	84 785				
Instal.générales agenc.aménag.divers	1 584				
Matériel de bureau informatique mobilier	2 856	1 647			
TOTAL	89 225	1 647			
TOTAL GENERAL	90 779	1 647			

Etat des provisions

Provisions pour dépréciation	Montant début d'exercice	Augmentations Dotations	Diminutions Montants utilisés	Diminutions Montants non utilisés	Montant fin d'exercice
Sur comptes clients	12 275		1 600		10 675
TOTAL	12 275		1 600		10 675
TOTAL GENERAL	12 275		1 600		10 675
Dont dotations et reprises d'exploitation		9 065	23 075		

Etat des échéances des créances et des dettes

Etat des créances	Montant brut	A 1 an au plus	A plus d'1 an
Clients douteux ou litigieux	6 788	6 788	
Autres créances clients	156 025	156 025	
Personnel et comptes rattachés	320	320	
Impôts sur les bénéfices	4 822	4 822	
Taxe sur la valeur ajoutée	5 840	5 840	
Divers état et autres collectivités publiques	277 233	277 233	
Débiteurs divers	1 830	1 830	
Charges constatées d'avance	15 702	15 702	
TOTAL	468 560	468 560	

Etat des dettes	Montant brut	A 1 an au plus	De 1 à 5 ans	A plus de 5 ans
Emprunts et dettes ets crédit à 1 an maximum à l'origine	17 118	17 118		
Emprunts et dettes financières divers	6 250	6 250		
Fournisseurs et comptes rattachés	53 089	53 089		
Personnel et comptes rattachés	35 806	35 806		
Sécurité sociale et autres organismes sociaux	41 006	41 006		
Taxe sur la valeur ajoutée	29 147	29 147		
Autres impôts taxes et assimilés	197 573	197 573		
Autres dettes	2 959	2 959		
Produits constatés d'avance	8 708	8 708		
TOTAL	391 656	391 656		
Emprunts souscrits en cours d'exercice	9 076			

Evaluation des valeurs mobilières de placement

Les valeurs mobilières de placement ont été évaluées à leur coût d'acquisition à l'exclusion des frais engagés pour leur acquisition.

En cas de cession portant sur un ensemble de titres de même nature conférant les mêmes droits, la valeur des titres a été estimée selon la méthode FIFO (premier entré, premier sorti).

ANNEXE

Exercice du 01/01/2009 au 31/12/2009

Produits à recevoir

Montant des produits à recevoir inclus dans les postes suivants du bilan	Montant
Créances usagers et comptes rattachés	27 285
Autres créances	279 063
Total	306 349

Charges à payer

Montant des charges à payer incluses dans les postes suivants du bilan	Montant
Emprunts et dettes auprès des établissements de crédit	109
Dettes fournisseurs et comptes rattachés	7 992
Dettes fiscales et sociales	68 848
Autres dettes	2 959
Total	79 907

Charges et produits constatés d'avance

Charges constatées d'avance		Montant
Charges d'exploitation		15 702
Total		15 702
Produits constatés d'avance		Montant
Produits d'exploitation		8 708
Total		8 708