

				Exercice N clos le,			
				3 1 1 2 2 0 0 9		N - 1 3 1 1 2 2 0 0 8	
		Brut 1	Amortissements, provisions 2	Net 3		Net 4	
Désignation de l'entreprise : ENFANTS D'ASIE 31.12.2009				Durée de l'exercice exprimée en nombre de mois * 1 2			
Adresse de l'entreprise : 18 RUE DE LA PIERRE LEVEE - 75011 PARIS				Durée de l'exercice précédent * 1 2			
Numéro SIRET * 3 8 3 6 0 9 2 7 8 0 0 0 6 4				Néant <input type="checkbox"/> *			
Capital souscrit non appelé (I)		AA					
IMMOBILISATIONS INCORPORELLES	Frais d'établissement *	AB		AC			
	Frais de développement *	CX		CQ			
	Concessions, brevets et droits similaires	AF		AG			
	Fonds commercial (1)	AH		AI			
	Autres immobilisations incorporelles	AJ	49564	AK	2753	46811	3200
	Avances et acomptes sur immobilisations incorporelles	AL		AM			
	Terrains	AN		AO			
	Constructions	AP		AQ			
	Installations techniques, matériel et outillage industriels	AR		AS			
	Autres immobilisations corporelles	AT	29665	AU	27521	2144	
Immobilisations en cours	AV		AW				
Avances et acomptes	AX		AY				
IMMOBILISATIONS FINANCIÈRES (2)	Participations évaluées selon la méthode de mise en équivalence	CS		CT			
	Autres participations	CU		CV			
	Créances rattachées à des participations	BB	32926	BC	6351	26575	30335
	Autres titres immobilisés	BD		BE			
	Prêts	BF		BG			
Autres immobilisations financières *	BH	5100	BI		5100	100	
TOTAL (II)		BJ	117255	BK	36625	80630	33635
STOCKS *	Matières premières, approvisionnements	BL		BM			
	En cours de production de biens	BN		BO			
	En cours de production de services	BP		BQ			
	Produits intermédiaires et finis	BR		BS			
	Marchandises	BT		BU			
	Avances et acomptes versés sur commandes	BV		BW			
CRÉANCES	Clients et comptes rattachés (3)*	BX		BY			
	Autres créances (3)	BZ	16472	CA		16472	1460
	Capital souscrit et appelé, non versé	CB		CC			
DIVERS	Valeurs mobilières de placement (dont actions propres :)	CD	235736	CE		235736	246523
	Disponibilités	CF	283307	CG		283307	377655
Comptes de régularisation	Charges constatées d'avance (3)*	CH	56882	CI		56882	10005
	TOTAL (III)	CJ	592397	CK		592397	635643
	Frais d'émission d'emprunt à étaler (IV)	CW					
	Primes de remboursement des obligations (V)	CM					
Écarts de conversion actif * (VI)	CN						
TOTAL GÉNÉRAL (I à VI)		CO	709652	IA	36625	673027	669278
Renvois : (1) Dont droit au bail :				CP		(3) Part à plus d'un an :	CR
			(2) Part à moins d'un an des immobilisations financières nettes :				
Clause de réserve :							

Désignation de l'entreprise **ENFANTS D'ASIE 31 12 2009**

 Néant *

		Exercice N	Exercice N - 1	
CAPITAUX PROPRES	Capital social ou individuel (1)* (Dont versé :)	DA	79431	79431
	Primes d'émission, de fusion, d'apport,	DB		
	Ecarts de réévaluation (2)* (dont écart d'équivalence <input type="checkbox"/> EK)	DC		
	Réserve légale (3)	DD		
	Réserves statutaires ou contractuelles	DE		
	Réserves réglementées (3)* (Dont réserve spéciale des provisions pour fluctuation des cours <input type="checkbox"/> B1)	DF		
	Autres réserves (Dont réserve relative à l'achat d'œuvres originales d'artistes vivants * <input type="checkbox"/> EJ)	DG	37450	17450
	Report à nouveau	DH	24951	-9008
	RÉSULTAT DE L'EXERCICE (bénéfice ou perte)	DI	29026	53960
	Subventions d'investissement	DJ		
	Provisions réglementées *	DK	329909	374264
	TOTAL (II)	DL	500767	516097
Autres fonds propres	Produit des émissions de titres participatifs	DM		
	Avances conditionnées	DN		
	TOTAL (III)	DO		
Provisions pour risques et charges	Provisions pour risques	DP	60000	60000
	Provisions pour charges	DQ	66079	42800
	TOTAL (III)	DR	126079	102800
DETTES (4)	Emprunts obligataires convertibles	DS		
	Autres emprunts obligataires	DT		
	Emprunts et dettes auprès des établissements de crédit (5)	DU		
	Emprunts et dettes financières divers (Dont emprunts participatifs <input type="checkbox"/> EI)	DV		
	Avances et acomptes reçus sur commandes en cours	DW		
	Dettes fournisseurs et comptes rattachés	DX	11380	12752
	Dettes fiscales et sociales	DY	34801	29270
	Dettes sur immobilisations et comptes rattachés	DZ		
	Autres dettes	EA	0	7335
Compte régul.	Produits constatés d'avance (4)	EB	0	1024
TOTAL (IV)	EC	46181	50381	
Ecarts de conversion passif *	(V)	ED		
TOTAL GÉNÉRAL (I à V)	EE	673027	669278	
RENVIS	(1) Écart de réévaluation incorporé au capital	IB		
	(2) Dont { Réserve spéciale de réévaluation (1959) Écart de réévaluation libre Réserve de réévaluation (1976)	IC		
		ID		
		IE		
	(3) Dont réserve spéciale des plus-values à long terme *	EF		
(4) Dettes et produits constatés d'avance à moins d'un an	EG	46181	50381	
(5) Dont concours bancaires courants, et soldes créditeurs de banques et CCP	EH			

		Exercice N			Exercice (N-1)	
		France	Exportations et livraisons intracommunautaires	Total		
Désignation de l'entreprise : ENFANTS D'ASIE 31 12 2009 Néant <input type="checkbox"/> *						
PRODUITS D'EXPLOITATION	Ventes de marchandises *	FA	FB	FC		
	Production vendue { biens * services *	FD	FE	FF		
		FG	45114	FH	FI	35517
	Chiffres d'affaires nets *	FJ	45114	FK	FL	35517
	Production stockée *			FM		
	Production immobilisée *			FN		
	Subventions d'exploitation			FO	10062	46013
	Reprises sur amortissements et provisions, transferts de charges * (9)			FP	55162	48660
	Autres produits (1) (11)			FQ	2224888	2090245
	Total des produits d'exploitation (2) (I)				FR	2335226
CHARGES D'EXPLOITATION	Achats de marchandises (y compris droits de douane)*			FS	307	2435
	Variation de stock (marchandises)*			FT		
	Achats de matières premières et autres approvisionnements (y compris droits de douane)*			FU		
	Variation de stock (matières premières et approvisionnements)*			FV		
	Autres achats et charges externes (3) (6 bis)*			FW	209527	163478
	Impôts, taxes et versements assimilés *			FX	8437	2749
	Salaires et traitements *			FY	121404	104816
	Charges sociales (10)			FZ	43775	46488
	DOTATIONS D'EXPLOITATION	Sur immobilisations { - dotations aux amortissements * - dotations aux provisions		GA	5364	367
				GB	6351	
		Sur actif circulant : dotations aux provisions *		GC	218204	256057
	Pour risques et charges : dotations aux provisions			GD	23279	5800
	Autres charges (12)			GE	1672568	1661505
Total des charges d'exploitation (4) (II)				GF	2309216	2243695
1 - RÉSULTAT D'EXPLOITATION (I - II)				GG	26010	-23260
opérations en commun	Bénéfice attribué ou perte transférée *		(III)	GH		
	Perte supportée ou bénéfice transféré *		(IV)	GI		
PRODUITS FINANCIERS	Produits financiers de participations (5)			GJ		
	Produits des autres valeurs mobilières et créances de l'actif immobilisé (5)			GK		
	Autres intérêts et produits assimilés (5)			GL	2046	5827
	Reprises sur provisions et transferts de charges			GM		
	Différences positives de change			GN	12863	43151
	Produits nets sur cessions de valeurs mobilières de placement			GO		
Total des produits financiers (V)				GP	14909	48979
CHARGES FINANCIÈRES	Dotations financières aux amortissements et provisions *			GQ		
	Intérêts et charges assimilées (6)			GR	2994	60
	Différences négatives de change			GS	37175	15152
	Charges nettes sur cessions de valeurs mobilières de placement			GT		6518
	Total des charges financières (VI)				GU	40169
2 - RÉSULTAT FINANCIER (V - VI)				GV	-25260	27249

Désignation de l'entreprise **ENFANTS D'ASIE 31 12 2009**

Néant *

		Exercice N	Exercice N - 1
PRODUITS EXCEPTIONNELS	Produits exceptionnels sur opérations de gestion	HA 28283	19991
	Produits exceptionnels sur opérations en capital *	HB	
	Reprises sur provisions et transferts de charges	HC 60000	90000
	Total des produits exceptionnels (7) (VII)	HD 88283	109991
CHARGES EXCEPTIONNELLES	Charges exceptionnelles sur opérations de gestion (6 bis)	HE 8	19
	Charges exceptionnelles sur opérations en capital *	HF	
	Dotations exceptionnelles aux amortissements et provisions	HG 60000	60000
	Total des charges exceptionnelles (7) (VIII)	HH 60008	60019
4 - RÉSULTAT EXCEPTIONNEL (VII - VIII)		HI 28275	49972
Participation des salariés aux résultats de l'entreprise (IX)		HJ	
Impôts sur les bénéfices * (X)		HK	
TOTAL DES PRODUITS (I + III + V + VII)		HL 2438418	2379404
TOTAL DES CHARGES (II + IV + VI + VIII + IX + X)		HM 2409392	2325444
5 - BÉNÉFICE OU PERTE (Total des produits - total des charges)		HN 29026	53960
(1)	Dont produits nets partiels sur opérations à long terme	HO	
(2) Dont	{ produits de locations immobilières produits d'exploitation afférents à des exercices antérieurs (à détailler au (8) ci- dessous)	HY	
		IG	
(3) Dont	{ - Crédit-bail mobilier * - Crédit-bail immobilier	HP	
		HQ	
(4)	Dont charges d'exploitation afférentes à des exercices antérieurs (à détailler au (8) ci- dessous)	IH	
(5)	Dont produits concernant les entreprises liées	IJ	
(6)	Dont intérêts concernant les entreprises liées	IK	
(6bis)	Dont dons faits aux organismes d'intérêt général (art. 238 bis du C.G.I.)	HX	
(9)	Dont transferts de charges	A1	
(10)	Dont cotisations personnelles de l'exploitant (13)	A2	
(11)	Dont redevances pour concessions de brevets, de licences (produits)	A3	
(12)	Dont redevances pour concessions de brevets, de licences (charges)	A4	
(13)	Dont primes et cotisations complémentaires personnelles : facultatives A6 obligatoires A9		
(7)	Détail des produits et charges exceptionnels (Si le nombre de lignes est insuffisant, reproduire le cadre (7) et le joindre en annexe) :	Exercice N	
		Charges exceptionnelles	Produits exceptionnels
(8)	Détail des produits et charges sur exercices antérieurs :	Exercice N	
		Charges antérieures	Produits antérieurs

1^{er} EXEMPLAIRE DESTINÉ À L'ADMINISTRATION

RENVOIS

N° 2053 - IMPRIMERIE NATIONALE Février 2009 - 8 005747

Désignation de l'entreprise ENFANTS D'ASIE 31 12 2009										Néant <input type="checkbox"/>	
CADRE A		IMMOBILISATIONS				Valeur brute des immobilisations au début de l'exercice		Augmentations			
		TOTAL I				1		2		3	
INCORP		TOTAL II						49564			
Frais d'établissement et de développement		TOTAL I				CZ		D8		D9	
Autres postes d'immobilisations incorporelles		TOTAL II				KD		KE	49564	KF	
Terrains						KG		KH		KI	
Constructions	Sur sol propre	Dont Composants	L9		KJ		KK		KL		
	Sur sol d'autrui	Dont Composants	M1		KM		KN		KO		
Installations générales, agencements* et aménagements des constructions		Dont Composants	M2		KP		KQ		KR		
Installations techniques, matériel et outillage industriels		Dont Composants	M3		KS		KT		KU		
Autres immobilisations corporelles	Installations générales, agencements, aménagements divers *				KV		KW		KX		
	Matériel de transport *				KY		KZ		LA		
	Matériel de bureau et mobilier informatique				LB	28526	LC	1554	LD		
Emballages récupérables et divers *				LE		LF		LG			
Immobilisations corporelles en cours						LH		LI		IJ	
Avances et acomptes						LK		LL		LM	
TOTAL III						LN	28526	LO	51118	LP	
Participations évaluées par mise en équivalence						8G		8M		8T	
Autres participations						8U		8V		8W	
Autres titres immobilisés						1P		1R		1S	
Prêts et autres immobilisations financières						1T	30435	1U	25708	1V	
TOTAL IV						1Q	30435	1R	25708	1S	
TOTAL GÉNÉRAL (I + II + III + IV)						ØG	58961	ØH	76826	ØJ	
CADRE B		IMMOBILISATIONS				Diminutions		Valeur brute des immobilisations à la fin de l'exercice		Révaluation légale * ou évaluation par mise en équivalence	
		TOTAL I				1		3		4	
INCORP		TOTAL II						49564			
Frais d'établissement et de développement		TOTAL I				IN		DØ		D7	
Autres postes d'immobilisations incorporelles		TOTAL II				IO		LW	49564	IX	
Terrains						IP		LY		LZ	
Constructions	Sur sol propre					IQ		MB		MC	
	Sur sol d'autrui					IR		ME		MF	
Inst. gales, agenct et am. des constructions						IS		MH		MI	
Installations techniques, matériel et outillage industriels						IT		MJ		ML	
Autres immobilisations corporelles	Inst. gales, agenct, aménagements divers				IU		MN		MO		
	Matériel de transport				IV		MP		MR		
	Matériel de bureau et mobilier informatique, mobilier				IW	416	MT	29664	MU		
Emballages récupérables et divers*				IX		MV		MW			
Immobilisations corporelles en cours						MY		NA		NB	
Avances et acomptes						NC		NE		NF	
TOTAL III						IY	416	NH	29664	NI	
Participations évaluées par mise en équivalence						IZ		M7		ØW	
Autres participations						IØ		ØY		ØZ	
Autres titres immobilisés						II		2C		2D	
Prêts et autres immobilisations financières						I2	18017	2F	38026	2G	
TOTAL IV						I3		NK	38026	2H	



Désignation de l'entreprise **ENFANTS D'ASIE 31 12 2009**

Néant *

CADRE A SITUATIONS ET MOUVEMENTS DE L'EXERCICE DES AMORTISSEMENTS TECHNIQUES (OU VENANT EN DIMINUTION DE L'ACTIF) *

IMMOBILISATIONS AMORTISSABLES		Montant des amortissements au début de l'exercice		Augmentations : dotations de l'exercice		Diminutions : amortissements afférents aux éléments sortis de l'actif et reprises		Montant des amortissements à la fin de l'exercice	
Frais d'établissement et de développement TOTAL I		CY		EL		EM		EN	
Autres immobilisations incorporelles TOTAL II		PE		PF	2753	PG		PH	2753
Terrains		PI		PJ		PK		PL	
Constructions	Sur sol propre	PM		PN		PO		PQ	
	Sur sol d'autrui	PR		PS		PT		PU	
	Inst. générales, agencements et aménagements des constructions	PV		PW		PX		PY	
Installations techniques, matériel et outillage industriels		PZ		QA		QB		QC	
Autres immobilisations corporelles	Inst. générales, agencements, aménagements divers	QD		QE		QF		QG	
	Matériel de transport	QH		QI		QJ		QK	
corporelles	Matériel de bureau et informatique, mobilier	QL	25326	QM	2611	QN	416	QO	27521
	Emballages récupérables et divers	QP		QR		QS		QT	
TOTAL III		QU	25326	QV	5364	QW	416	QX	30274
TOTAL GÉNÉRAL (I + II + III)		ØN	25325	ØP	5364	ØQ	416	ØR	30274

C VENTILATION DES MOUVEMENTS AFFECTANT LA PROVISION POUR AMORTISSEMENTS DÉROGATOIRES

Immobilisations amortissables	DOTATIONS			REPRISES			Mouvement net des amortissements à la fin de l'exercice
	Colonne 1 Différentiel de durée et autres	Colonne 2 Mode dégressif	Colonne 3 Amortissement fiscal exceptionnel	Colonne 4 Différentiel de durée et autres	Colonne 5 Mode dégressif	Colonne 6 Amortissement fiscal exceptionnel	
Frais établissements TOTAL I	M9	N1	N2	N3	N4	N5	N6
Autres immob. incorporelles TOTAL II	N7	N8	P6	P7	P8	P9	Q1
Terrains	Q2	Q3	Q4	Q5	Q6	Q7	Q8
Constructions	Sur sol propre	R1	R2	R3	R4	R5	R6
	Sur sol d'autrui	R7	R8	R9	S1	S2	S3
Inst. gales, agenc. et am. des const.	S5	S6	S7	S8	S9	T1	T2
Inst. techniques mat. et outillage	T3	T4	T5	T6	T7	T8	T9
Autres immobilisations corporelles	Inst. gales, agenc. am. divers	U1	U2	U3	U4	U5	U6
	Matériel de transport	U8	U9	V1	V2	V3	V4
	Mat. bureau et inform. mobilier	V6	V7	V8	V9	W1	W2
Emballages récup. et divers	W4	W5	W6	W7	W8	W9	X1
TOTAL III	X2	X3	X4	X5	X6	X7	X8
Frais d'acquisition de titres de participations TOTAL IV	NL			NM			NO
Total général (I + II + III + IV)	NP	NQ	NR	NS	NT	NU	NV
Total général non ventilé (NP + NQ + NR)	NW		Total général non ventilé (NS + NT + NU)	NY		Total général non ventilé (NW - NY)	NZ

CADRE C

MOUVEMENTS DE L'EXERCICE AFFECTANT LES CHARGES RÉPARTIES SUR PLUSIEURS EXERCICES*	Montant net au début de l'exercice	Augmentations	Dotations de l'exercice aux amortissements	Montant net à la fin de l'exercice
Frais d'émission d'emprunt à étaler			Z9	Z8
Primes de remboursement des obligations			ØD	ØD

1^{er} EXEMPLAIRE DESTINÉ À L'ADMINISTRATION

Février 2009 - 8 005754 1

2055 - IMPRIMERIE NATIONALE

Désignation de l'entreprise ENFANTS D'ASIE 31 12 2009

Néant *

Nature des provisions	Montant au début de l'exercice		AUGMENTATIONS : Dotations de l'exercice		DIMINUTIONS : Reprises de l'exercice		Montant à la fin de l'exercice	
	1	2	3	4	5	6	7	8
Provisions pour reconstitution des gisements miniers et pétroliers	3T	TA	TB	TC				
Provisions pour investissement (art. 237 bis A-II)	3U	TD	TE	TF				
Provisions pour hausse des prix (1) *	3V	TG	TH	TI				
Amortissements dérogatoires	3X	TM	TN	TO				
Dont majorations exceptionnelles de 30 %	D3	D4	D5	D6				
Provisions fiscales pour implantations à l'étranger constituées avant le 1.1.1992 *	IA	IB	IC	ID				
Provisions fiscales pour implantations à l'étranger constituées après le 1.1.1992 *	IE	IF	IG	IH				
Provisions pour prêts d'installation (art. 39 quinquiés H du CGI)	IJ	IK	IL	IM				
Autres provisions réglementées (1)	3Y	TP	TQ	TR				
TOTAL I	3Z	TS	TT	TU				
Provisions pour litiges	4A	4B	4C	4D				
Provisions pour garanties données aux clients	4E	4F	4G	4H				
Provisions pour pertes sur marchés à terme	4J	4K	4L	4M				
Provisions pour amendes et pénalités	4N	4P	4R	4S				
Provisions pour pertes de change	4T	4U	4V	4W				
Provisions pour pensions et obligations similaires	4X	4Y	4Z	5A				
Provisions pour impôts (1)	5B	5C	5D	5E				
Provisions pour renouvellement des immobilisations *	5F	5H	5J	5K				
Provisions pour gros entretien et grandes révisions	EO	EP	EQ	ER				
Provisions pour charges sociales et fiscales sur congés à payer *	5R	5S	5T	5U				
Autres provisions pour risques et charges (1)	5V	102800	5W	83279	5X	60000	5Y	126079
TOTAL II	5Z	102800	TV	83279	TW	60000	TX	126079
sur immobilisations	- incorporelles	6A	6B	6C	6D			
	- corporelles	6E	6F	6G	6H			
	- titres mis en équivalence	02	03	04	05			
	- titres de participation	9U	9V	9W	9X			
	- autres immobilisations financières (1)*	06	07	08	09			
Sur stocks et en cours	6N	6P	6R	6S				
Sur comptes clients	6T	6U	6V	6W				
Autres provisions pour dépréciation (1)*	6X	6Y	6Z	7A				
TOTAL III	7B		TY	TZ	UA			
TOTAL GÉNÉRAL (I + II + III)	7C	102800	UB	83279	UC	60000	UD	126079
Dont dotations et reprises	- d'exploitation		UE	23279	UF			
	- financières		UG		UH			
	- exceptionnelles		UJ	60000	UK	60000		

Titres mis en équivalence : montant de la dépréciation à la clôture de l'exercice calculé selon les règles prévues à l'article 39-1-5° du C.G.I.

10

(1) à détailler sur feuillet séparé selon l'année de constitution de la provision ou selon l'objet de la provision.

NOTA : Les charges à payer ne doivent pas être mentionnées sur ce tableau mais être ventilées sur l'état détaillé des charges à payer dont la production est prévue par l'article 38 II de l'annexe III au CGI.

Désignation de l'entreprise : ENFANTS D'ASIE 31 12 2009		Néant <input type="checkbox"/> *						
CADRE A		ÉTAT DES CRÉANCES		Montant brut 1	A 1 an au plus 2	A plus d'un an 3		
DE L'ACTIF IMMOBILISÉ	Créances rattachées à des participations	UL		UM		UN		
	Prêts (1) (2)	UP	32926	UR	14589	US	18337	
	Autres immobilisations financières	UT	5100	UV	5000	UW	100	
DE L'ACTIF CIRCULANT	Clients douteux ou litigieux	VA						
	Autres créances clients	UX						
	Créance représentative de titres (Provision pour dépréciation prêts ou remis en garantie * (antérieurement constituée * UO	ZI						
	Personnel et comptes rattachés	UY						
	Sécurité sociale et autres organismes sociaux	UZ						
	État et autres collectivités publiques	Impôts sur les bénéfices	VM					
		Taxe sur la valeur ajoutée	VB					
		Autres impôts, taxes et versements assimilés	VN					
		Divers	VP					
	Groupe et associés (2)	VC						
	Débiteurs divers (dont créances relatives à des opérations de pension de titres)	VR						
	Charges constatées d'avance	VS	56882		56882			
	TOTAUX		VT	56882	VU	56882	VV	
	RENNVOIS	(1) Montant des - Prêts accordés en cours d'exercice	VD					
(2) Prêts et avances consentis aux associés (personnes physiques)		VE						
		VF						
CADRE B		ÉTAT DES DETTES		Montant brut 1	A 1 an au plus 2	A plus d'1 an et 5 ans au plus 3	A plus de 5 ans 4	
Emprunts obligataires convertibles (1)		7Y						
Autres emprunts obligataires (1)		7Z						
Emprunts et dettes auprès des établissements de crédit (1)	à 1 an maximum à l'origine	VG						
	à plus d'1 an à l'origine	VH						
Emprunts et dettes financières divers (1) (2)		8A						
Fournisseurs et comptes rattachés		8B	11380		11380			
Personnel et comptes rattachés		8C						
Sécurité sociale et autres organismes sociaux		8D	34801		34801			
État et autres collectivités publiques	Impôts sur les bénéfices	8E						
	Taxe sur la valeur ajoutée	VW						
	Obligations cautionnées	VX						
	Autres impôts, taxes et assimilés	VQ						
Dettes sur immobilisations et comptes rattachés		8J						
Groupe et associés (2)		VI						
Autres dettes (dont dettes relatives à des opérations de pension de titres)		8K						
Dette représentative de titres empruntés ou remis en garantie *		ZZ						
Produits constatés d'avance		8L						
TOTAUX		VY	46181	VZ	46181			
RENNVOIS	(1) Emprunts souscrits en cours d'exercice	VJ		(2) Montant des divers emprunts et dettes contractés auprès des associés personnes physiques	VL			
	Emprunts remboursés en cours d'exercice	VK						

* Des explications concernant cette rubrique sont données dans la notice n° 2032

1er EXEMPLAIRE DESTINE A L'ADMINISTRATION

Désignation de l'entreprise : _____		Néant <input type="checkbox"/> *		Exercice N, clos le : _____			
I. RÉINTÉGRATIONS				BÉNÉFICE COMPTABLE DE L'EXERCICE			
Charges non admises en déduction du résultat fiscal	Rémunération du travail (entreprises à l'IR)		{ de l'exploitant ou des associés de son conjoint }		à réintégrer :		
	Avantages personnels non déductibles * (sauf amortissements à porter ligne ci-dessous)						
	Amortissements excédentaires (art. 39-4 du C.G.I.) et autres amortissements non déductibles						
	Autres charges et dépenses somptuaires visées à l'art. 39-4 du C.G.I.*						
	Taxe sur les voitures particulières des sociétés (entreprises à l'IS)						
	Provisions et charges à payer non déductibles (cf. tableau 2058-B, cadre III)*						
	Amendes et pénalités (nature : _____)						
	Impôt sur les sociétés (cf. page 9 de la notice 2032)						
	Quote-part	Bénéfices réalisés par une société de personnes ou un GIE	WL	Résultats bénéficiaires visés à l'article 209 B du CGI	L7		
RÉGIMES D'IMPOSITION PARTICULIERS ET IMPOSITIONS DIFFÉRÉES	Moins-values nettes à long terme		{ – imposées aux taux de 15 % ou de 16,5 % (16 % pour les entreprises soumises à l'impôt sur le revenu) – imposées aux taux de 0 %				
	Fraction imposable des plus-values réalisées au cours d'exercices antérieurs*		{ – Plus-values nettes à court terme – Plus-values soumises au régime des fusions				
Écarts de valeurs liquidatives sur OPCVM* (entreprises à l'IS)							
Réintégrations diverses à détailler sur feuillet séparé (dont :		Intérêts excédentaires (art. 39-1-3° et 212 du C.G.I.)	SU	Zones d'entreprises* (activité exonérée)	SW		
				Quote-part de 5 % des plus-values à taux zéro	M8		
					TOTAL I		
II. DÉDUCTIONS				PERTE COMPTABLE DE L'EXERCICE			
Quote-part dans les pertes subies par une société de personnes ou un G.I.E.*							
Provisions et charges à payer non déductibles, antérieurement taxées, et réintégréés dans les résultats comptables de l'exercice (cf. tableau 2058-B, cadre III)							
Régimes d'imposition particuliers et impositions différées	Plus-values nettes à long terme		{ – imposées au taux de 15 % (16 % pour les entreprises soumises à l'impôt sur le revenu) – imposées au taux de 0 % – imposées au taux de 16,5 % – imputées sur les moins-values nettes à long terme antérieures – imputées sur les déficits antérieurs				
	Autres plus-values imposées au taux de 16,5 %						
	Fraction des plus-values nettes à court terme de l'exercice dont l'imposition est différée*						
	Régime des sociétés mères et des filiales * Produit net des actions et parts d'intérêts :		{ quote-part des frais et charges restant imposable, à déduire des produits nets de participations				
Mesures d'incitation	Déduction autorisée au titre des investissements réalisés dans les collectivités d'Outre-mer*.						
	Majoration d'amortissement*						
	Abattement sur le bénéfice et exonérations*	Entreprises nouvelles - (Reprise d'entreprises en difficultés 44 septies)	K9	Entreprises nouvelles 44 sexies	L2	Jeunes entreprises innovantes (art. 44 sexies A)	L5
		Pôle de compétitivité (art. 44 undecies)	L6	Société investissements immobiliers cotées (art. 44 sexies A)	K3	Zone franche Corse (art. 44 decies)	ØT
Zone franche urbaine (art. 44 octies et octies A)		ØV	Bassin d'emploi à redynamiser (art. 44 duodécies)	IF			
Écarts de valeurs liquidatives sur OPCVM* (entreprises à l'IS)							
Déductions diverses à détailler sur feuillet séparé (dont créance dérogée par le report en arrière du déficit* (entreprises à l'IS)				ZI			
III. RÉSULTAT FISCAL					TOTAL II		
Résultat fiscal avant imputation des déficits reportables :		{ bénéfice (I moins II) déficit (II moins I)		XI			
Déficit de l'exercice reporté en arrière (entreprises à l'IS)				ZL			
Déficits antérieurs imputés sur les résultats de l'exercice (entreprises à l'IS)							

Février 2009 - 8 005889

158-A - IMPRIMERIE NATIONALE

10

DÉFICITS, INDEMNITÉS POUR CONGÉS A PAYER ET PROVISIONS NON DÉDUCTIBLES

Désignation de l'entreprise _____		Néant <input type="checkbox"/> *	
I. SUIVI DES DÉFICITS			
Déficits restant à reporter au titre de l'exercice précédent (1)	K4		
Déficits imputés (total lignes XB et XL du tableau 2058-A)	K5		
Déficits reportables (différence K4-K5)	K6		
Déficit de l'exercice (tableau 2058A, ligne XO)	YJ		
Total des déficits restant à reporter (somme K6+YJ)	YK		
II. INDEMNITÉS POUR CONGÉS A PAYER, CHARGES SOCIALES ET FISCALES CORRESPONDANTES			
Montant déductible correspondant aux droits acquis par les salariés pour les entreprises placées sous le régime de l'article 39-1. 1 ^{er} bis Al. 1 ^{er} du CGI, dotations de l'exercice	ZT		
III. PROVISIONS ET CHARGES A PAYER, NON DÉDUCTIBLES POUR L'ASSIETTE DE L'IMPÔT			
(à détailler sur feuillet séparé)		Dotations de l'exercice	Reprises sur l'exercice
Indemnités pour congés à payer, charges sociales et fiscales correspondantes non déductibles pour les entreprises placées sous le régime de l'article 39-1. 1 ^{er} bis Al. 2 du CGI *	ZV	ZW	
Provisions pour risques et charges *			
	8X	8Y	
	8Z	9A	
	9B	9C	
Provisions pour dépréciation *			
	9D	9E	
	9F	9G	
	9H	9J	
Charges à payer			
	9K	9L	
	9M	9N	
	9P	9R	
	9S	9T	
TOTALUX (YN = ZV à 9S) et (YO = ZW à 9T) à reporter au tableau 2058-A :		YN	YO
		↓ ligne WI	↓ ligne WU

* Des explications concernant cette rubrique sont données dans la notice n° 2032.
(1) Cette case correspond au montant porté sur la ligne YK du tableau 2058B déposé au titre de l'exercice précédent.

**CONSÉQUENCES DE LA MÉTHODE PAR COMPOSANTS
(art.237 septies du CGI)**

Montant de la réintégration ou de la déduction	Montant au début de l'exercice	Imputations	Montant net à la fin de l'exercice
	L1		

1^{er} EXEMPLAIRE DESTINÉ A L'ADMINISTRATION

Février 2009 - 8 005751

N° 2058-B - IMPRIMERIE NATIONALE

Désignation de l'entreprise **ENFANTS D'ASIE 31 12 2009** Néant *

TABLEAU D'AFFECTATION DU RÉSULTAT DE L'EXERCICE PRÉCÉDENT (Entreprises soumises à l'impôt sur les sociétés) (1)

ORIGINES	Report à nouveau figurant au bilan de l'exercice antérieur à celui pour lequel la déclaration est établie		ØC	-9008	
	Résultat de l'exercice précédant celui pour lequel la déclaration est établie		ØD	53960	
Prélèvements sur les réserves (à détailler)	_____		ØE		

Sous-total (à reporter dans la colonne de droite)		ØE			
TOTAL I			ØF	44952	
AFFECTATIONS	Affectations aux réserves { - Réserve légale		ZB	20000	
	- Autres réserves		ZD		
	Dividendes		ZE		
	Autres répartitions		ZF		
	Report à nouveau		ZG	24952	
	(N.B. Le total I doit nécessairement être égal au total II)			TOTAL II	ZH

(1) Ce cadre est destiné à faire apparaître l'origine et le montant des sommes distribuées ou mises en réserve au cours de l'exercice dont les résultats font l'objet de la déclaration. Il ne concerne donc pas, en principe, les résultats de cet exercice mais ceux des exercices antérieurs, qu'ils aient ou non déjà fait l'objet d'une précédente affectation.

RENSEIGNEMENTS DIVERS

		Exercice N :		Exercice N - 1 :	
ENGAGEMENTS	- Engagements de crédit-bail mobilier (précisez le prix de revient des biens pris en crédit-bail) J7	YQ			
	- Engagements de crédit-bail immobilier	YR			
	- Effets portés à l'escompte et non échus	YS			
DÉTAILS DES POSTES AUTRES ACHATS ET CHARGES EXTERNES	- Sous-traitance	YT			
	- Locations, charges locatives (dont montant des loyers des biens pris et de copropriété) J8	XQ	31489		37110
	- Personnel extérieur à l'entreprise	YU			
	- Rémunérations d'intermédiaires et honoraires (hors rétrocessions)	SS	12811		9077
	- Rétrocessions d'honoraires, commissions et courtages	YV			
	- Autres comptes (dont cotisations versées aux organisations syndicales et professionnelles) ES	ST	165227		117291
	Total du poste correspondant à la ligne FW du tableau n° 2052	ZJ	209527		163478
IMPÔTS ET TAXES	- Taxe professionnelle*	YW			
	- Autres impôts, taxes et versements assimilés (dont taxe intérieure sur les produits pétroliers) ZS	9Z	8437		2749
	Total du compte correspondant à la ligne FX du tableau n° 2052	YX	8437		2749
T.V.A.	- Montant de la T.V.A. collectée	YY			
	- Montant de la T.V.A. déductible comptabilisée au cours de l'exercice au titre des biens et services ne constituant pas des immobilisations	YZ			
DIVERS	- Montant brut des salaires (cf. dernière déclaration annuelle souscrite au titre des salaires DADS 1 ou modèle 2460 de 2008) *	ØB	101272		
	- Montant de la plus-value constatée en franchise d'impôt lors de la première option pour le régime simplifié d'imposition *	ØS			
RÉGIME DE GROUPE *	Société : résultat comme si elle n'avait jamais été membre du groupe. JA	Plus-values à 15 % JK		Plus-values à 0 % ⁽¹⁾ JL	
		Plus-values à 16,5 % ⁽²⁾ JM		Imputations JC	
	Groupe : résultat d'ensemble. JD	Plus-values à 15 % JN		Plus-values à 0 % ⁽¹⁾ JO	
		Plus-values à 16,5 % ⁽²⁾ JP		Imputations JF	
Selon le cas, indiquer 1 si bénéfice consolidé, 2 si bénéfice intégré, 3 si régime de groupe. JG		Indiquer 1 pour société mère, 2 pour filiale JH	N° SIRET de la société mère JJ		
- numéro de centre de gestion agréé * XP					
- Effectif moyen du personnel * (dont : apprentis : <input type="text"/> handicapés : <input type="text"/>)		YP	7		5
- Taux d'intérêt le plus élevé servi aux associés à raison des sommes mises à la disposition de la société *		ZK	%		%
- Filiales et participations : La liste prévue par l'art. 38 II de l'ann. III au C.G.I. (tableau 2059-G) doit être jointe obligatoirement à la présente déclaration		Si absence de filiales et participations, cocher 0 Si présence de filiales et participations, cocher 1		ZR	<input type="checkbox"/>

1^{er} EXEMPLAIRE DESTINÉ À L'ADMINISTRATION


Février 2009 - 8 005749

N° 2058-C - IMPRIMERIE NATIONALE



ENFANTS
D'ASIE

des enfants à construire



RAPPORT D'ACTIVITÉS 2009

A ce titre, de nouveaux supports de communication ont été édités et ils sont, bien entendu, à la disposition de tous :

- **Dépliants**
- **Plaquettes thématiques**
- **Brochures et dossiers de présentation**
- **Bannières web**
- **E-cards**

Des événements majeurs en terme de notoriété et d'image ont également été entrepris et organisés, tant en Ile-de-France qu'en régions.

Pour les plus notoires, nous relevons :

- En mars 2009, le Gala qui s'est tenu au Club House Mont-d'Arbois à Megève,
- En mai 2009, la soirée au Musée Cernuschi (Paris) en partenariat avec la Fondation Amanjaya,
- En novembre 2009, le Bal des Débutantes : Enfants d'Asie a été choisi comme partenaire du Bal, qui a soutenu nos programmes de Promotion Féminine au Laos et aux Philippines,
- Le 8 décembre 2009, notre soirée annuelle au Théâtre Silvia Monfort avec le spectacle du Slava's Snowshow qui a rassemblé plus de 400 personnes,
- En décembre 2009, les nombreux marchés de Noël auquel nous avons participé en régions.

Au total, ces événements nous ont permis de récolter près de 60 000 €.

2.4. La professionnalisation de nos équipes

Que ce soit au siège social ou en régions, nous avons franchi un cap majeur dans le renforcement de nos compétences professionnelles et de notre capacité d'action.

En effet, nous avons fait le choix de systématiser, tant au niveau des salariés que des bénévoles, l'intégration de collaborateurs et acteurs nous permettant de **faire progresser notre savoir-faire et notre faire-savoir**.

• Au siège social :

L'équipe des salariées est désormais stabilisée avec des collaboratrices bien à leur place ayant chacune des missions précises à accomplir.

Communication : Victoria ARFI

Mécénat - Collecte de fonds : Marine CONEJERO

Accueil - Parrainage - Bénévoles : Christine CHARRIER

Comptabilité - Finance - Administration : Réjane JOLLY

Parrainage : Sopheap THIN



Les bénévoles sont de plus en plus nombreux et accompagnent, par leur engagement et leur motivation, tant la gestion des parrainages que le déploiement de nos programmes.

Merci à chacun d'entre eux, salariés et bénévoles, pour leur présence et leur implication quotidienne ; ils nous aident à accomplir avec qualité et professionnalisme notre vocation.



RAPPORT MORAL 2009

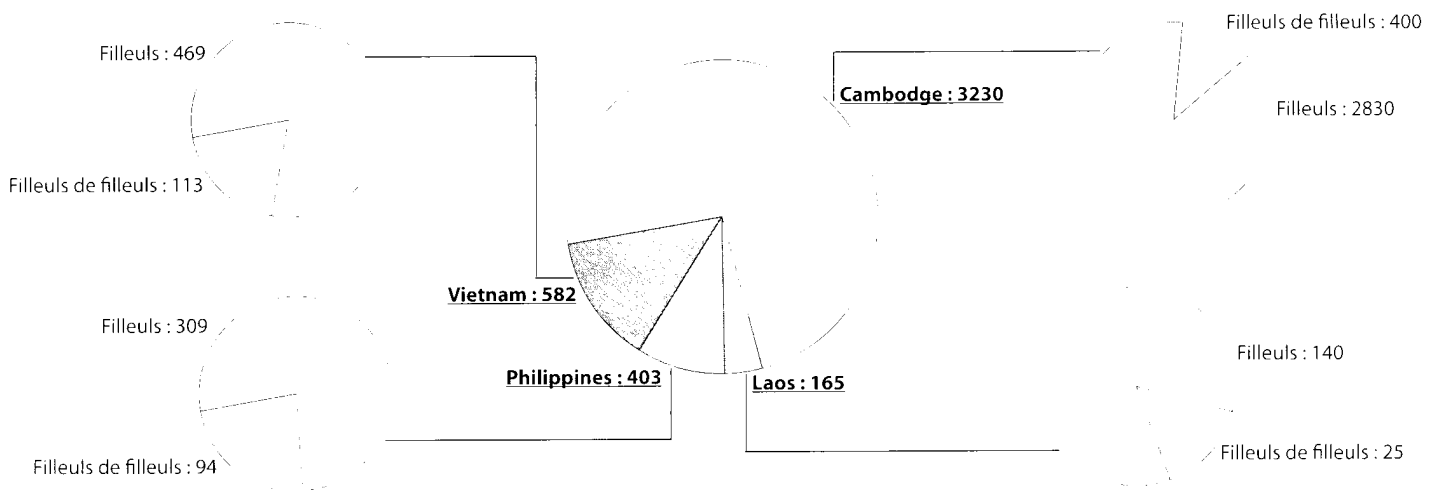
1. L'évolution d'Enfants d'Asie

1.1. Les parrains et donateurs

Cette année, nous avons reçu le soutien de **4225 parrains et donateurs** et de nombreux sympathisants. Pour rappel, en 2008, ce chiffre était de 3978. Nous les remercions sincèrement pour leur soutien.

En 2009, il apparaît alors que nos actions, nos efforts d'information et de communication ont encore contribué à intéresser de nouveaux parrains.

1.2. La repartition par pays des enfants parrainés individuellement au 31 décembre 2009



Filleuls de filleuls : enfants vivants dans les centres, en attente d'être parrainés individuellement

A ces enfants parrainés s'ajoutent des milliers d'autres soutenus par nos programmes collectifs.

2. Enfants d'Asie franchit un cap important

Au cours de cette année 2009, force est de constater qu'Enfants d'Asie a franchi un cap important et que notre association a gagné particulièrement en maturité et en envergure.

Cette évolution majeure s'est notamment traduite par les événements suivants :

2.1. La Reconnaissance d'Utilité Publique (RUP)

Nous avons souhaité en 2008 engager cette démarche nous permettant de bénéficier de ce label et de cette reconnaissance très officielle.

Nous avons, en ce sens, assuré les démarches requises auprès du Ministère de l'Intérieur qui a :

- accrédité notre dossier,
- analysé notre mode de management et de gestion, ainsi que notre organisation.

La RUP nous a été attribuée officiellement en date du 10 décembre 2009 et elle constitue pour nous :

- d'une part, un signe de reconnaissance et de crédibilité,
- d'autre part, un vecteur de développement dont nous allons pouvoir bénéficier pleinement pour attirer de nouveaux parrains et donateurs.

En conséquence, des actions de communication seront menées auprès des fondations, des notaires et des collectivités et institutions.

Nous bénéficierons, de la sorte, d'un atout supplémentaire qui doit faciliter notre capacité à récolter des fonds pour le financement de nos programmes.

A cette réussite s'ajoute une **reconnaissance accrue de nos activités sur le terrain**. En 2009, Enfants d'Asie a obtenu l'agrément des autorités locales pour intervenir au Laos et aux Philippines en tant qu'acteur local.



2.2. Le développement du mécénat

Fin 2008, nous avons pris l'option de **développer la recherche de subventions, de dons et de financements**.

A ce titre, une responsable de la collecte de fonds a été intégrée au sein de notre équipe parisienne. Elle a pu développer un plan de promotion de nos activités auprès des entreprises, fondations, collectivités et institutions.

Cette orientation (et les actions y afférant) a été positive puisque **notre plateforme de dons et subventions a progressé de 63 % de 2009 à 2008**. Les quelques **610 K€, qui ont été ainsi collectés**, permettent d'accélérer la mise en œuvre de nos programmes au profit de l'enfance défavorisée.

Cette dynamisation de l'activité mécénat va s'accroître en 2010 avec l'appui d'un nouveau plan de communication.

2.3. L'intensification de la communication

Au sein de la Commission Communication, les actions se sont, au cours de cette année 2009, intensifiées pour accroître :

- d'une part, la visibilité de notre association,
- d'autre part, sa capacité à intéresser de nouveaux parrains, mécènes et donateurs.

Le visage de l'association, en terme de communication, a ainsi changé et s'est notoirement professionnalisé.

• En régions :

Nos **correspondants régionaux effectuent eux aussi un travail précieux** pour faire connaître notre association. Leur équipe s'est agrandie : aujourd'hui, ils sont une trentaine à se mobiliser pour Enfants d'Asie.

En 2009, nous avons pu accueillir de nouveaux correspondants : Bernard Audourenc du Tarn (81) pour la région Midi-Pyrénées, Françoise Bertrand de l'Isère (38) pour la région Rhône-Alpes, Jacqueline Gendron de la Loire-Atlantique (44) pour la région Pays de la Loire, Rose-Marie Ribas du Loiret (45) pour la région Centre.

Notons que nous recherchons à compléter nos implantations et que **des correspondants sont attendus pour les régions suivantes** : Auvergne, Bourgogne, Corse, Ile-de-France, Languedoc-Roussillon, Limousin, et dans les départements d'Outre-Mer.



2.5. Des résultats encourageants

Comme vous le constaterez dans le rapport financier, **les recettes ont progressé en 2009 de 17 %** et dépassent désormais le cap des 2 200 K€.

Là encore, nous avons franchi un cap important, et celui-ci est assurément la résultante des actions que nous entreprenons tous au quotidien.

Il ne s'agit pas, bien entendu, de nous glorifier de cette situation, mais plutôt :

- de **remercier chacun d'entre vous** pour l'énergie qu'il consacre à la vocation d'Enfants d'Asie,
- de **poursuivre avec vigueur les efforts entrepris** pour amplifier encore sur les prochaines années la collecte des fonds,
- de **maintenir une gestion en « bon père de famille »** de notre association, de telle sorte qu'un maximum de fonds puisse être attribués aux enfants défavorisés.

3. Les principaux axes de développement d'Enfants d'Asie

En 2009, les principales orientations que nous avons données à nos programmes d'intervention ont été les suivantes :

3.1. La formation professionnelle

Ce programme demeure, pour Enfants d'Asie, un leitmotiv pour plusieurs raisons :

- Notre objectif, rappelons-le, est de favoriser l'insertion des filleuls dans la vie économique de leur pays,
- Tous les filleuls ne peuvent pas accéder à des formations supérieures,
- La formation professionnelle permet à la majorité d'entre eux de trouver un métier au plus tôt, de gagner leur vie et d'aider leur famille.

Dans tous les pays, **nous renforçons ainsi la mise en œuvre des programmes d'accès aux formations** :

- Scolarisation au Laos, Vietnam et Philippines pour donner un accès à l'école au plus grand nombre,
- Formation professionnelle au Cambodge avec le développement de l'orientation et du placement auprès des ONG spécialisées.

3.2. La promotion féminine

Notre objectif est de faire en sorte, sur tous nos pays d'intervention, qu'en aucun cas, les petites et jeunes filles que nous suivons soient les laissées pour compte du développement économique.

Nous engageons, en ce sens, les actions requises pour favoriser :

- leur éducation,
- leur promotion,
- leur insertion.

En effet, dans les pays où nous intervenons, les filles sacrifient trop souvent leur scolarité pour subvenir aux besoins familiaux. Dans les zones rurales du Vietnam ou dans les bidonvilles des Philippines, elles abandonnent rapidement l'école pour accomplir les tâches domestiques, s'occuper de leurs frères et sœurs, participer aux travaux dans les champs...

L'éducation est la clef pour leur éviter un tel avenir et leur donner la possibilité d'une vie meilleure. C'est l'un de nos objectifs majeurs, que nous souhaitons poursuivre en 2010.

3.3. Les minorités ethniques

Que ce soit au Cambodge, au Laos, au Vietnam ou aux Philippines, les ONG-consoeurs interviennent largement auprès des populations défavorisées.

Enfants d'Asie, sans omettre ce positionnement, fait par ailleurs, le **choix d'intervenir auprès des minorités ethniques** qui sont **trop souvent délaissées par les programmes d'aide déployés par les autorités.**

Ces interventions auprès des minorités ethniques recouvrent notamment les profils d'aide suivants :

- **Au Cambodge :** Enfants d'Asie est engagée dans les trois provinces de Mondulkiri, du Ratanakiri et de Stoeung Treng, et met en oeuvre deux types de programmes : un « programme villages » dont l'objectif final est la scolarisation des enfants, et un « programme écoles », comprenant l'aide aux enfants, l'aide à la formation des instituteurs, des infirmiers et sages-femmes. Parlant la langue de leur ethnie, ces étudiants retournent dans leur région à la fin de leurs études.
- **Au Laos :** Dans la province d'Oudomxay au nord du Laos, Enfants d'Asie soutient, par un programme collectif, la scolarisation de 4033 élèves répartis dans 11 écoles primaires et collèges. Ces écoles bénéficient aux enfants d'une centaine de villages dont la population d'ethnies Khamou ou Hmong extrêmement défavorisées est estimée à 55 000 personnes. Ce soutien se matérialise par l'achat de fournitures scolaires et pédagogiques, par le versement d'un salaire à 20 instituteurs non fonctionnaires qui seraient, sinon, à la charge des villageois. La formation des instituteurs et professeurs est également soutenue à Luang Prabang.
- **Au Vietnam :** A Dalat et dans un village aux alentours, Enfants d'Asie a initié en 2008 un programme d'aide aux enfants issus des minorités ethniques, afin de favoriser l'accès de ces enfants à l'éducation, rejetés de par leur appartenance ethnique, leur dialecte et leur manque de moyens. Véritable programme d'apprentissage, Enfants d'Asie souhaite étendre ce programme d'intégration à de plus en plus d'enfants.



Photo : Pierre-Jean Yvon

4. Les orientations 2010

Nous pouvons dès à présent préciser les **7 orientations majeures** que nous allons engager :


1. Développement des activités de mécénat pour accroître la collecte de fonds.
2. Accentuation des actions de communication, notamment autour de la Reconnaissance d'Utilité Publique.
3. Fidélisation des parrains et consolidation des parrainages.
4. Mise en place du Comité d'Honneur, rassemblant des personnalités qui nous aideront à faire, plus encore, connaître notre association.
5. Accentuation du programme de formation professionnelle à destination de nos enfants.
6. Optimisation de nos capacités d'accueil et de prise en charge d'enfants défavorisés.
7. Création de nouveaux centres et orphelinats (Cambodge et Laos).

Nous engagerons en 2010 toujours avec cette même ferveur, le déploiement de nos programmes au profit de l'enfance défavorisée, en accentuant tant la qualité que la quantité des actions menées sur le terrain.

Nous avons besoin de chacun d'entre vous pour mener à bien ces 7 objectifs.

Merci à tous pour votre accompagnement et votre soutien si précieux.

Avec mon plus profond respect,



Etienne Roussel
Président





Photo : Pierre-Jean Yvon

RAPPORT FINANCIER 2009

En 2009, les états financiers traduisent un **bon développement de l'association et sa bonne santé financière**. Le total des ressources de l'année a progressé de 17 % ce qui a permis d'accroître le montant des actions sur le terrain de 21 % en Euros ou 15 % en Dollars. L'année 2009 se termine avec un solde positif de 29 milliers d'Euros.

Pour 2010, l'association poursuivra ses efforts pour **accroître le soutien aux enfants en visant une augmentation des recettes de l'année de 13 %** tout en maintenant l'équilibre entre les recettes et les dépenses.

A NOTER :

- Le compte d'emploi des ressources est présenté sous la forme requise par l'administration pour les associations faisant appel à la générosité publique et reconnues d'utilité publique.
- Pour satisfaire aux normes comptables, le bilan et le compte d'emploi des ressources font apparaître pour la première fois le montant des fonds dédiés restant à utiliser l'année suivante. Les états financiers 2008 ont été retraités en conséquence pour assurer une parfaite comparabilité.
- **Les comptes ont été arrêtés par votre conseil d'administration et validés par notre Commissaire aux Comptes.**
- Vous trouverez **plus de détails et de commentaires dans l'annexe publiée sur notre site www.enfantsdasie.com**. Vous y trouverez aussi le rapport du Commissaire aux Comptes.

1. Ressources de l'exercice 2009

1.1. Les recettes de l'année

Les recettes totales de l'année progressent de 17 % grâce à la bonne progression des parrainages (+ 6 %) et surtout à l'augmentation des dons (+ 66 %). Les subventions provenant des collectivités publiques ont légèrement fléchi (-9 %).

	2008*	2009*	A / A-1
Parrainages	1 522	1 610	6 %
Dons	331	549	66 %
Legs	8	21	163 %
Subventions	46	42	-9 %
Ventes Artisanat	26	25	-4 %
Manifestations	2	13	
Cotisations	10	9	-10 %
Total	1 944	2 269	17 %

* En milliers d'Euros



Photo : Pierre Anastay

1.2. Report des ressources non utilisées précédemment

Le reliquat au 1er janvier 2009 des fonds collectés les années précédentes et affectés à des projets déterminés s'élevait à 374 milliers d'Euros. Conformément à l'affectation convenue avec les donateurs, une partie de ces fonds a été consommée.

Ainsi, la totalité des fonds disponibles en 2009 s'est élevée à 2 643 milliers d'Euros, en augmentation de 18 % par rapport à l'année précédente.

2. Emploi 2009

L'augmentation des ressources décrites ci-dessus a permis d'**accroître significativement le soutien aux enfants (+21 %)** et les budgets consacrés à la recherche de fonds qui ont doublé.

Les éléments financiers et exceptionnels ont lourdement pesé en 2009 contrairement à 2008.

	2008*	2009*	2010* / 2009	
Soutien aux enfants	1 552	1 886	334	21 %
Frais de recherche de fonds	37	85	48	127 %
Frais de fonctionnement	26	29	3	12 %
Charges financières et exceptionnelles	-28	24	52	-185 %
Total	1 588	2 024	436	27 %

* En milliers d'Euros

2.1. Soutien direct aux enfants en Asie

Les actions dans les pays ont augmenté ;

Par nature, les **fonds consacrés aux actions directes en faveur des enfants ont progressé de 25 %**. Les fonds consacrés à la construction de nouveaux bâtiments ont légèrement fléchi. L'essentiel de l'effort a été consacré à la construction du village d'enfants de Preah Vihear.

	2008*	2009*	2010* / 2009	
Parrainage	1 438	1 795	357	25 %
Santé	22	23	1	5 %
Construction et entretien des bâtiments	92	68	-25	-27 %
Total	1 552	1 886	334	21 %

* En milliers d'Euros

Par pays, les dons et parrainages collectés pour le Cambodge ont permis une augmentation très sensible des actions dans ce pays. Les actions aux Philippines se sont stabilisées après une bonne progression en 2008.

	2008*	2009*	2010* / 2009	
Cambodge	1 160	1 405	245	21 %
Laos	68	91	22	32 %
Vietnam	185	247	62	33 %
Philippines	139	143	4	3 %
Total	1 588	2 024	436	27 %

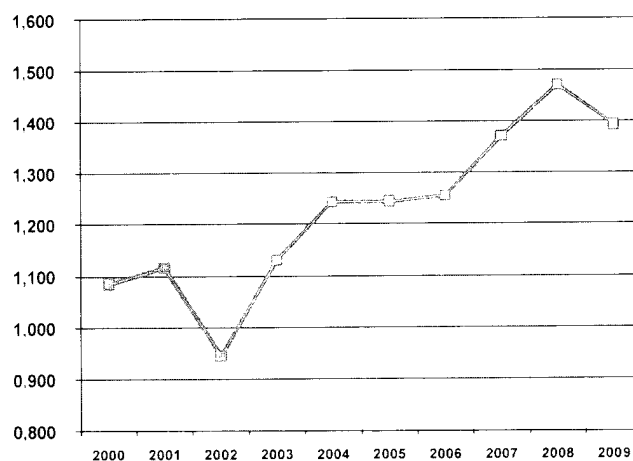
* En milliers d'Euros

Les actions dans les pays sont réglées en monnaies locales dont le cours est fortement influencé par le cours du Dollar US.

Contrairement à ce qu'il avait connu les années précédentes, celui-ci s'est raffermi par rapport à l'Euro : +5,3 % en 2009 par rapport à 2008. (Dollar vs Euros : 1,471 en 2008 contre 1,393 en 2009).



Photo : Pierre-Jean Yvon



Ce qui signifie qu'il a fallu décaisser plus d'Euros pour un même nombre de Dollars et que la croissance de 21 % mesurée en Euros se transforme en une croissance de 15 % en Dollars, plus proche de la réalité économique locale.

2.2. Frais de recherche de fonds

L'augmentation des frais de recherche de fonds traduit les efforts de l'association pour, d'une part, **l'amélioration de ses moyens de communication** (dossiers de présentation, prospectus, site internet, etc.) et d'autre part, **l'embauche du personnel consacré à la recherche de fonds**. Vous aurez noté que cette augmentation des dépenses est **largement compensée par l'augmentation des dons collectés dans l'année**. A noter la baisse des abonnements à *Correspondances*. Seulement 300 personnes ont choisi de soutenir la publication de notre journal alors que celui-ci est diffusé à plus de 4 000 exemplaires.

	2008*	2009*	A* / A-1	
Abonnement à <i>Correspondances</i>	-12	-3	9	-72 %
Achats et services extérieurs	25	46	21	86 %
Frais de personnel	25	43	18	71 %
Total	37	85	48	127 %

* En milliers d'Euros



2.3. Frais de fonctionnement

L'augmentation de 12 % des frais de fonctionnement s'explique par l'augmentation des coûts informatiques et l'augmentation de la provision pour départ en retraite du personnel.



	2008*	2009*	A* / A-1	
Achats et services extérieurs	126	138	13	10 %
Frais de personnel	126	123	4	-3 %
Variation des provisions	6	29	22	364 %
Total	258	289	31	12 %

* En milliers d'Euros

Ces dépenses s'inscrivent dans la perspective de doter l'association de moyens matériels et humains en adéquation avec son développement.

2.4. Charges financières et exceptionnelles

Les écarts de change ont joué très défavorablement cette année : perte de 25 milliers d'Euros en 2009 contre un profit de 28 milliers d'Euros ; soit une dégradation de 53 milliers d'Euros entre les deux exercices.

2.5. Ressources restant à utiliser

Les ressources restant à utiliser représentent les fonds, affectés à des programmes ou des projets en accord avec le donateur, qui n'ont pas encore été consommés au 31 décembre 2009.

Ils constitueront des ressources pour l'année prochaine.

	31/12/2008*	Mouvements 2009*			31/12/2009*
	Débit	Reprise avec utilisation	Reprise sans utilisation	Dotation 2009	Débit
Parrainages et dons versés en avance au profit d'enfants identifiés	96	96	0	88	88
Dons affectés à des projets restants à utiliser	279	167	0	130	242
Total	374	263	0	218	330

* En milliers d'Euros

3. Bilan au 31 décembre 2009

3.1. Actif

Les immobilisations augmentent en raison de la mise en service en novembre de la dernière tranche du logiciel de gestion des parrainages.

Les valeurs mobilières de placements sont investies sur des supports sécurisés uniquement en Euros.

	31/12/2008*	31/12/2009*
Obligations	32	32
Livret	167	6
Trésorerie	47	197
Total	247	236

* En milliers d'Euros

Les disponibilités sont constituées essentiellement des comptes en banque et caisse en Euros pour 50 % ou en Dollars pour 25 %.

3.2. Passif

Le passif fait apparaître pour la première fois les **fonds dédiés** pour un montant de 329 milliers d'Euros. Ceux-ci étaient précédemment inclus en partie dans les dettes. Ce poste valorise les **sommes versées par les parrains et donateurs qui ont reçu une affectation pour un programme précis et qui n'ont pas encore été utilisées à la fin de l'année.**

La provision pour charges a été maintenue pour couvrir trois ans d'entretien des bâtiments au Cambodge.

La provision pour risque a été réévaluée pour couvrir les primes de départ éventuel à la retraite du personnel en France et au Cambodge.



3.3. Engagement hors bilan

L'association n'a pas d'engagement hors bilan.

Cependant, depuis le début de son intervention au Cambodge, Enfants d'Asie a construit des orphelinats, des foyers ou des villages d'enfants sur des terrains mis à disposition par l'administration cambodgienne des affaires sociales ou de l'éducation et appartenants à celles-ci.

Ces bâtiments sont offerts par l'association. Dès lors, ils ne peuvent pas être considérés comme la propriété d'Enfants d'Asie même si l'association en assure l'entretien et si les deux parties ont signé une convention d'usage. **Ces bâtiments ne figurent donc pas à l'actif**, mais nous en avons la jouissance en vertu des conventions signées avec les autorités cambodgiennes.


4. Budget 2010

L'association ne prévoit **pas de rupture dans son évolution et dans son mode de fonctionnement**. Dès lors, les grandes tendances constatées en 2009 se prolongeront en 2010.

L'association a la volonté d'accroître, dans la mesure de ses moyens, le soutien aux enfants : + 9 % environ.
La **reconnaissance d'utilité publique fin 2009** devrait améliorer la visibilité et la crédibilité de l'association auprès des parrains et donateurs privés ou institutionnels et entraîner une augmentation significative des ressources collectées dans l'année : + 13 %.

L'augmentation des autres charges s'explique par les effets reports des embauches ou des investissements réalisés en 2009 et par la poursuite de la mise à niveau des moyens de communication classiques ou internet.

Au final, l'association prévoit un excédent de 20 milliers d'Euros.



Votre Trésorier
Alain Delage



Compte d'emploi des ressources

	Budget 2010		ÉVOL. 2010/2009	Réalisation 2009		ÉVOL. 2009/2008	Réalisation 2008	
RESSOURCES DE L'EXERCICE								
<i>Produits de la générosité du public :</i>	2 482	85,5 %	14 %	2 180	82,5 %	17 %	1 861	82,8 %
Parrainages	1 660	57,2 %	3 %	1 610	60,9 %	6 %	1 522	67,7 %
Dons	792	27,3 %	44 %	549	20,8 %	66 %	331	14,7 %
Legs	30	1,0 %	43 %	21	0,8 %	163 %	8	0,4 %
<i>Subventions et fonds publics :</i>	40	1,4 %	-5 %	42	1,6 %	-9 %	46	2,0 %
Subventions	40	1,4 %	-5 %	42	1,6 %	-9 %	46	2,0 %
<i>Autres produits d'exploitation :</i>	40	1,4 %	5 %	38	1,4 %	36 %	28	1,2 %
Ventes artisanales et divers	25	0,9 %	0 %	25	0,9 %	-4 %	26	1,2 %
Manifestations	15	0,5 %		13	0,5 %		2	0,1 %
<i>Autres produits :</i>	10	0,3 %	11 %	9	0,3 %	-10 %	10	0,4 %
Cotisations	10	0,3 %	11 %	9	0,3 %	-10 %	10	0,4 %
Autres produits	0	0,0 %		0	0,0 %		0	0,0 %
TOTAL DES RESSOURCES DE L'EXERCICE INSCRIT AU COMPTE DE RÉSULTAT	2 572	88,6 %	13 %	2 269	85,8 %	17 %	1 945	86,6 %
REPORT DES RESSOURCES NON UTILISÉES PRÉCÉDEMMENT	330	11,4 %	-12 %	374	14 %	24 %	302	13,4 %
DÉFICIT DE L'EXERCICE								
TOTAL GÉNÉRAL DES RESSOURCES	2 902	100,0 %	10 %	2 643	100,0 %	18 %	2 247	100,0 %
EMPLOIS DE L'EXERCICE								
<i>Soutien direct aux enfants en Asie :</i>	2 055	70,8 %	9 %	1 886	71,4 %	22 %	1 552	69,1 %
<i>Par nature :</i> Parrainage et encadrement	1 955	67,4 %	9 %	1 795	67,9 %	25 %	1 438	64,0 %
Hygiène et santé	30	1,0 %	30 %	23	0,9 %	5 %	22	1,0 %
Constructions et entretien	70	2,4 %	3 %	68	2,6 %	-26 %	92	4,1 %
<i>Par pays :</i> Cambodge	1 505	51,9 %	7 %	1 405	53,2 %	21 %	1 160	51,6 %
Laos	100	3,4 %	10 %	91	3,4 %	34 %	68	3,0 %
Vietnam	300	10,3 %	21 %	247	9,3 %	34 %	185	8,2 %
Philippines	150	5,2 %	5 %	143	5,4 %	3 %	139	6,2 %
Frais de recherche de fonds	143	4,9 %	68 %	85	3,2 %	130 %	37	1,6 %
<i>Frais de fonctionnement et autres</i>	333	11,5 %	15 %	289	10,9 %	12 %	258	11,5 %
<i>Charges financières et exceptionnelles</i>	1		-96 %	24		-186 %	28	-1,2 %
TOTAL DES EMPLOIS DE L'EXERCICE INSCRIT AU COMPTE DE RÉSULTAT	2 532	87,3 %	11 %	2 284	86,4 %	26 %	1 819	81,0 %
RESSOURCES RESTANT À UTILISER	350		6 %	330		-12 %	374	
EXCÉDENT DE L'EXERCICE	20			29			54	
TOTAL GÉNÉRAL DES EMPLOIS	2 902	100,0 %	10 %	2 643	100,0 %	18 %	2 247	100,0 %

NB : Les chiffres sont en milliers d'Euros

Bilan au 31 décembre 2009

Actif	31 décembre 2009			31 décembre 2008
	Brut	Amort. et prov.	Net	Net
<i>Actif immobilisé :</i>				
Immobilisations corporelles	79	30	49	3
Créances financières (micro-crédit)	33	6	27	30
Autres immobilisations financières	5		5	0
<i>Total de l'actif immobilisé</i>	117	37	81	34
<i>Actif circulant :</i>				
Autres créances	16		16	1
Valeurs mobilières de placement	236		236	247
Disponibilités	283		283	378
Charges constatées d'avance	57		57	10
<i>Total de l'actif circulant</i>	592	0	592	636
Total	710	37	673	669

NB : Les chiffres sont en milliers d'Euros

Passif	31 décembre 2009	31 décembre 2008
	<i>Fonds associatifs :</i>	
Fonds de dotations	79	79
Réserves diverses	37	17
Report à nouveau	25	-9
Résultat de l'exercice	29	54
<i>Total des fonds associatifs</i>	171	142
<i>Fonds dédiés</i>	330	374
<i>Provisions :</i>		
Provisions pour charges	60	60
Provisions pour risques	66	43
<i>Total des provisions</i>	126	103
<i>Dettes :</i>		
Fournisseurs et comptes rattachés	11	13
Dettes fiscales et sociales	35	29
Autres dettes		7
Produits constatés d'avance		1
<i>Total des dettes</i>	46	50
Total	673	669

NB : Les chiffres sont en milliers d'Euros

ANNEXES AU RAPPORT GENERAL

Enfants d'Asie - Annexe aux comptes 2009

Sommaire

1. Méthode et principes comptables	2
2. Faits Marquants	3
a. Reconnaissance d'utilité publique	3
b. Permis d'opérer au Laos	3
c. Audit et Permis d'opérer aux Philippines	3
d. Mutuel pour le personnel du Cambodge	3
3. Evènements postérieurs à la clôture	3
4. Bilan Actif au 31/12/2009	4
a. Actif immobilisé	4
b. Micro crédit	4
c. Dépôt de garantie	4
d. Amortissements	5
e. Placements	5
f. Disponibilités (Banques et Caisses)	5
5. Bilan Passif au 31/12/2009	7
a. Fonds associatif	7
b. Fonds Dédiés	7
c. Provision pour risques et charges	7
d. Fournisseurs et comptes rattachés	8
e. Dettes fiscales et sociales	8
f. Contributions des bénévoles	8
6. Compte Emplois des Ressources 2009	9
a. Ressources de l'année	9
b. Achats et services extérieurs	10
c. Frais de personnel	10
d. Frais de recherche de fonds	10
e. Frais de fonctionnement	11
f. Produits et charges financières	11
g. Produits et charges Exceptionnelles	12
h. Solde annuel	12
7. Engagements Hors Bilan au 31/12/2009	13
8. Budget 2010 : Comptes d'Emplois des Ressources et commentaires	13

Enfants d'Asie - Annexe aux comptes 2009

1. Méthode et principes comptables

Les principes et les méthodes comptables ont été maintenus avec des évolutions pour se mettre en conformité avec la norme 99-01.

Celles-ci concernent principalement la mise en évidence des fonds dédiés qui restent à utiliser à la fin de l'exercice. Les retraitements ont été effectués pour permettre la comparaison des exercices.

En Euros

Incidence sur la présentation des états financiers de la mise en évidence des fonds dédiés		Situation au 31/12/2008		
		Ancienne présentation	retraitements	Nouvelle présentation
Actif	Actif immobilisé	33 636		33 636
	Actif circulant	635 643		635 643
	Total	669 279	-	669 279
Passif	Fonds associatif	141 833		141 833
	Fonds dédiés		374 264	374 264
	Provisions	102 800		102 800
	Dettes	424 647	- 374 264	50 382
	Total	669 279	-	669 279

En Euros

Incidence sur la présentation des états financiers de la mise en évidence des fonds dédiés		Situation au 31/12/2008		
		Ancienne présentation	retraitements	Nouvelle présentation
Produits		2 123 347	256 057	2 379 404
Charges		2 069 387	256 057	2 325 444
Résultat		53 960	-	53 960

En Euros

Incidence sur la présentation des états financiers de la mise en évidence des fonds dédiés		Situation au 31/12/2008		
		Ancienne présentation	retraitements	Nouvelle présentation
Ressources de l'exercice	Ressources de l'année	2 002 656	- 58 442	1 944 214
	Ressources non utilisées précédemment		303 863	303 863
	Total des ressources	2 002 656	245 421	2 248 077
Emplois de l'exercice	Emplois de l'année	1 948 696	- 128 843	1 819 853
	Excédent de l'exercice	53 960		53 960
	Emplois restant à utiliser		374 264	374 264
	Total des emplois	2 002 656	245 421	2 248 077

Par ailleurs, il a été pris en compte pour la première fois au 31 décembre 2009 dans les liquidités les comptes bancaires des orphelinats du Cambodge dont l'association est le titulaire pour un montant de 10 582 Euros. Celui-ci n'a que peu évolué dans l'année.

Il a été également comptabilisé pour la première fois au 31 décembre 2009 les charges comptabilisées d'avance constituées par le versement anticipé pour le mois suivant du montant de 55 241 Euros

Enfants d'Asie - Annexe aux comptes 2009

2. Faits Marquants

a. Reconnaissance d'utilité publique

La reconnaissance d'utilité publique a été accordée par décret du ministère de l'intérieur du 10 décembre publié au journal officiel du 12 décembre.

b. Permis d'opérer au Laos

ENFANTS D'ASIE a obtenu le 20 juillet 2009 le permis d'opérer au Laos par décision du ministère des affaires étrangères de la LAO PDR

c. Audit et Permis d'opérer aux Philippines

Faisant suite à un audit financier, l'administration Philippines a autorisée Enfants d'Asie à agir en son nom propre dans le domaine social à CEBU.

d. Mutuel pour le personnel du Cambodge

L'association a pris la décision d'accorder au personnel Cambodgien travaillant à temps complet une « Assurance Maladie » à partir du 1^{er} janvier 2010 dans la limite de :

- ✓ 80% des frais médicaux
- ✓ Remboursement maximum de 800 \$ par an.

L'association sera son propre assureur. Il n'a pas été constitué de provision au 31/12/2009.

3. Evènements postérieurs à la clôture

Aucun événement significatif

Enfants d'Asie - Annexe aux comptes 2009

4. Bilan Actif au 31/12/2009

a. Actif immobilisé

Les immobilisations corporelles sont principalement constituées par le matériel de bureau et informatique.

En Euros

IMMOBILISATIONS CORPORELLES	31/12/2008	Mouvements		31/12/2009
	Débit	Augmentations	Diminutions	Débit
LOGICIEL Base de donnée EA		49 564		49 564
MATERIEL BUREAU ET INFORMATIQUE	27 967	1 555		29 522
TELECOPIEURS	559		-416	144
Total	28 526	51 118	-416	79 229

L'augmentation s'explique par la mise en service de la dernière tranche du développement de la Base de données qui permet de gérer Parrains / filleuls / règlement. Ces nouvelles fonctionnalités ont été mises en service au mois de novembre. Cette immobilisation sera amortie sur trois ans. Par ailleurs, il a été sorti de la liste des immobilisations du petit matériel de bureau usagé.

b. Micro crédit

Depuis la mise en place de ce programme, le cumul des mouvements se résume de la façon suivante :

En USD

Total des dépôts	47 754
Prets (Principal)	225 849
Déjà remboursé	200 602
Intérêts du carnet	1 013
Solde Micro-Crédit	23 519
Remboursements restants dûs	47 224
A rembourser par la Caisse Centrale	0
Solde de la Caisse Micro-Crédit	23 519
Prélèvements par la petite caisse du micro-crédit	1 936
Prêt à la Fondation Etudiants (compt : E)	10 000
Solde micro-credit	11 583

c. Dépôt de garantie

Un dépôt de garantie a été constitué dans le cadre de la mise en place début septembre d'une couverture de change. Cette opération a été définitivement dénouée en février 2010 et le dépôt de garantie entièrement récupérée.

Enfants d'Asie - Annexe aux comptes 2009

En Euros

DEPOTS DE GARANTIE	31/12/2008	Mouvements		31/12/2009
	Débit	Augmentations	Diminutions	Débit
Couverture de change		5 000		5 000
Bail	100			100
Total	100	5 000	0	5 100

d. Amortissements

L'amortissement de la dernière tranche de la base de données n'a débuté qu'au mois de novembre

En Euros

AMORT. MATERIEL BUREAU ET INFORMAT	31/12/2008	Mouvements		31/12/2009
	Débit	Augmentations	Diminutions	Débit
Amortissements incorporels		2 753		2 753
Amortissements corporels	25 326	2 195		27 521
Total	25 326	4 949	0	30 274

e. Placements

En Euros

	31/12/2008	31/12/2009
Obligations	32 154	32 154
Livret	167 065	6 278
Trésorerie	47 304	197 304
Total	246 523	235 736

Obligations : DEXIA Euro

Livret : Société Générale

Trésorerie :

- Crédit Mutuel Paris UNION TR.PL.C 3DEC (FR0007033477)
- Crédit Mutuel Paris PSB PARIS MONTMARE (0000B1106039)

Pas de plus values latentes.

f. Disponibilités (Banques et Caisses)

Le détail par grandes catégories des disponibilités est le suivant :

Enfants d'Asie - Annexe aux comptes 2009

En Euros

	31/12/2009	31/12/2009
En Euros		
En banques	178 176	143 100
En caisses	27	227
S/Total	178 202	143 328
En dollar		
En banques	147 465	65 898
En caisses	4 713	9 880
S/Total	152 178	75 779
Autres devises		
En banques	46 885	61 948
En caisses	390	2 922
S/Total	47 275	64 869
Total des devises		
En banques	372 526	270 947
En caisses	5 130	13 029
Total	377 655	283 975

L'essentiel des liquidités sont en banque. L'association a réduit son exposition au dollar US.

Enfants d'Asie - Annexe aux comptes 2009

5. Bilan Passif au 31/12/2009

a. Fonds associatif

La répartition du résultat 2008 s'est fait conformément à la résolution de l'assemblée générale. Il sera proposé à la prochaine AG une affectation du résultat 2009 en report à nouveau

En Euros

	31/12/08	Répartition du résultat 2008		31/12/09
	Débit	Répartition du résultat 2008	Résultat 2009	Débit
Fonds de dotation	79 431			79 431
Réserves diverses	17 450	20 000		37 450
Report à nouveau	-9 008	33 960		24 951
Résultat de l'exercice	53 960	-53 960	29 026	29 026
Total	141 833	0	29 026	170 858

b. Fonds Dédiés

Les fonds dédiés représentent les fonds, affectés à des programmes ou des projets en accord avec le donateur, qui n'ont pas encore été consommés.

En Euros

	31/12/2008	Mouvements 2009			31/12/2009
	Débit	Reprise avec utilisation	Reprise sans utilisation	Dotation 2009	Débit
Parrainages et dons versés en avance au profit d'enfants identifiés	95 516	95 516	0	88 204	88 204
Dons affectés à des projets restants à utiliser	278 748	167 043	0	130 000	241 705
Total	374 264	262 559	0	218 204	329 909

c. Provision pour risques et charges

La provision pour Entretien des bâtiments correspond aux dépenses régulières prévisibles sur les trois prochaines années.

L'augmentation de la provision pour retraite en France s'explique par l'augmentation des effectifs au bureau de Paris.

Enfants d'Asie - Annexe aux comptes 2009

En Euros

	31/12/2008	Mouvements 2009			31/12/2009
	Débit	Reprise avec utilisation	Reprise sans utilisation	Dotation 2009	Débit
Provisions pour charges Entretien des bâtiments au Cambodge	60 000	20 000		20 000	60 000
Provisions pour risques Retraites du personnel en France	22 774			23 279	46 053
Provisions pour risques Retraites du personnel au Cambodge	20 026				20 026
Total	102 800	20 000	0	43 279	126 079

d. Fournisseurs et comptes rattachés

Les fournisseurs sont normalement payés à échéance. Il n'existe pas de litige

e. Dettes fiscales et sociales

Le personnel et les organismes sociaux sont régulièrement payés ou sans retard. Il n'existe pas de contentieux. Les dettes vis à du personnel correspondent aux congés payés.

En Euros

	31/12/2008	31/12/2009
	Débit	Débit
Vis à vis du personnel	9 805	10 582
Vis à vis des organismes sociaux	19 465	24 219
Total	29 270	34 801

f. Contributions des bénévoles

La valorisation du temps passé par les bénévoles pour l'association est fait au taux horaire Smic. L'association ne bénéficie pas de prestations en nature. Le montants des frais pour lesquels les bénévoles ont renoncé au remboursement est comptabilisé en charge. En contre partie, il a été comptabilisé un produit exceptionnel du même montant.

		31/12/2008	31/12/2009
Bénévolat (Temps passé)	€		210 713
Nombre de bénévoles	ETP		14
Prestations en nature	€		
Dons en nature (Abandon de frais)	€		26 746
Total	€	NC	237 473

-

Enfants d'Asie - Annexe aux comptes 2009

6. Compte Emplois des Ressources 2009

a. Ressources de l'année

Voir commentaires précédents.

En Euros

	2008	2009	A / A-1
Parrainages	1 522 348	1 610 004	6%
Dons	330 760	548 653	66%
Legs	7 622	21 387	181%
Subventions	46 013	42 177	-8%
Ventes Artisanat	25 596	24 979	-2%
Manifestations	1 961	12 514	538%
Cotisations	9 914	9 254	-7%
Total	1 944 214	2 268 968	17%

Par soucis de symétrie entre les produits et les charges, certains produits sont passés en moins des charges. La réconciliation est assurée par le tableau suivant :

En Euros

	2008	2009	A / A-1
Total des produits du compte de résultat	2 379 404	2 438 418	59 014
sous location du bureau de Paris à 'AER	7 231	7 621	390
Abonnements au journal			8 727
CORRESPONDANCES	12 202	3 475	
Produits financiers	3 002	2 046	955
+ values	2 826	278	2 548
Gains de changes	43 151	12 585	30 566
Produits exceptionnels	7	1 536	1 529
Prod except divers	11 258	26 746	15 489
Gain sur exercice Antérieur	8 726		8 726
Reprises de prov	90 000	60 000	30 000
Report A-1	256 787	55 162	201 625
Total des ressources du comptes emplois des ressources	1 944 214	2 268 968	324 753

Enfants d'Asie - Annexe aux comptes 2009

b. Achats et services extérieurs

L'augmentation des achats et charges externes s'analyse de la façon suivante :

En Euros

	2008	2009	A / A-1	
Prestations Informatiques	6 629	12 648	6 019	91%
Locations	37 110	34 640	2 470	-7%
Honoraires	9 077	12 811	3 733	41%
Publications Documentations	24 539	32 745	8 206	33%
Assurances	2 941	5 630	2 689	91%
Affranchissements Télécom	26 105	27 472	1 367	5%
Services Bancaires	5 534	6 210	676	12%
Missions remboursées	21 316	29 240	7 924	37%
Missions non remboursées	11 258	26 746	15 489	138%
Autres Charges	28 869	30 397	1 527	5%
Total	173 379	218 540	45 160	26%

L'augmentation du poste Missions non-remboursées (compensée par une augmentation équivalente du poste Produits exceptionnels) est la conséquence d'un meilleur suivi de ce type de frais.

c. Frais de personnel

Au 31 décembre 2009, les contrats de travail en cours sont les suivants :

- Contrats à durée indéterminée : 4 dont 1 en longue absence et 1 à mi-temps
- Contrats à durée déterminées : 2
- Contrat à temps très partiel : 1 (3h par semaine)

Tous contrats confondus, le nombre de salariés est de 4,6 Equivalent temps plein.

En Euros

	2008	2009	A / A-1	
Salaires	98 722	108 938	10 216	10%
Charges sociales	46 488	43 775	2 714	-6%
Autres Charges	6 094	12 466	6 373	105%
Total	151 304	165 179	13 875	9%

Le contrat à durée déterminée seront convertis en contrat à durée indéterminée début 2010.

d. Frais de recherche de fonds

L'analyse des frais de recherche de fonds est la suivante :

- Les abonnements souscrits par les parrains ou donateurs ont brutalement chutés alors que les frais de réalisations de la revue CORRESPONDANCES sont restés constants car la diffusion a été maintenue.

Enfants d'Asie - Annexe aux comptes 2009

En Euros

	2 008	2 009	A / A-1	
Abonnement à Correspondances	-12 202	-3 475	8 727	-72%
Achats et services extérieurs	24 669	46 005	21 336	86%
Frais de personnel	25 000	42 648	17 648	71%
Total	37 467	85 178	47 711	127%

La réalisation de nouveaux supports de communication explique entièrement l'augmentation des achats et services extérieurs.

Les frais de personnel reflètent l'augmentation des moyens humains consacrés à la recherche de fonds. Cette augmentation des frais est à rapprocher de l'augmentation de 66% des dons.

e. Frais de fonctionnement

Les frais de fonctionnement correspondent aux dépenses du bureau de Paris en dehors des frais de recherche de fonds ci-dessus.

En Euros

	2008	2009	A / A-1	
Sous-location bureau de Paris	- 7 231	- 7 621	- 390	5%
Achats et services extérieurs	129 986	145 788	15 802	12%
Taxes sur salaires	2 749	-	- 2 749	-100%
Frais de personnel	126 304	122 531	- 3 773	-3%
Dotation aux amortissements	367	5 364	4 998	1363%
Variation des provisions	5 800	23 279	17 479	301%
Total	257 974	289 341	31 367	12%

Une partie de la surface du bureau de Paris est sous louée à l'association AER (Aide à l'Enfance Réfugiée). L'augmentation des amortissements s'explique par la mise en service complète de la base de données.

f. Produits et charges financières

Le solde financier a évolué de façon très défavorable d'une année sur l'autre en raison de l'évolution au jour le jour des devises locales et du dollar.

Enfants d'Asie - Annexe aux comptes 2009

En Euros

	2 008	2 009	A / A-1
Intérêts bancaires	60	2 994	2 934
Perte de change	15 152	37 175	22 023
moins values	6 518		-6 518
S/T des charges financières	21 730	40 169	18 438
Produits financiers	3 002	2 046	-955
Revenus autres créances	2 826		-2 826
Plus values		278	278
Gains de change	43 151	12 585	-30 566
S/T des produits financiers	48 979	14 910	-34 069
SOLDE FINANCIER *	-27 248	25 259	52 507

*: - = produits; + = charges

g. Produits et charges Exceptionnelles

L'évolution du solde « Exceptionnel » est sans conséquence.

On a comptabilisé pour la première fois (en charge et en produit) les frais supportés par les bénévoles en liaison directe avec l'association pour lesquels ils ont renoncés expressément au remboursement.

En Euros

	2 008	2 009	A / A-1
Charges exceptionnelles diverses	19	8	-11
Frais faisant l'objet d'une renonciation à remboursement par les bénévoles		26 746	26 746
S/T Charges exceptionnelles	19	26 754	26 735
PRODUITS EXCEPTIONNELS	7	1 536	1 529
Revenu divers Cambodge	730		-730
Renonciation à remboursement des frais par les bénévoles		26 746	26 746
S/T	737	28 283	27 546
Solde Exceptionnel	-718	-1 528	-810

*: - = produits; + = charges

h. Solde annuel

L'exercice 2009 se termine sur un solde positif de 29 026 Euros.

Enfants d'Asie - Annexe aux comptes 2009

En Euros

	2 007	2 008	2 009
Solde	-47 892	53 960	29 026

Rappelons que les exercices 2007 et 2008 doivent être considérés dans leur ensemble dans la mesure où des dépenses ont été constatées en 2007 en raison de leur urgence sans attendre les donations ont été enregistrées l'année d'après.

7. Engagements Hors Bilan au 31/12/2009

• Bâtiments au Cambodge

Depuis le début de son intervention au Cambodge, Enfants d'Asie a construit des orphelinats, des foyers ou des villages d'enfants sur des terrains mis à disposition par l'administration cambodgienne des affaires sociales ou de l'éducation et appartenant à celles-ci. Ces bâtiments sont offerts par l'association. Dès lors, ils ne peuvent pas être considérés comme la propriété d'Enfants d'Asie même si l'association en assure l'entretien et si les deux parties ont signées une convention d'usage. Ces bâtiments ne figurent donc pas à l'actif.

8. Budget 2010 : Comptes d'Emplois des Ressources et commentaires

L'association ne prévoit pas de rupture dans son évolution et dans son mode de fonctionnement. Dès lors, les grandes tendances constatées en 2009 se prolongeront en 2010. La reconnaissance d'utilité publique fin 2009 devrait améliorer la visibilité et la crédibilité de l'association auprès des parrains et donateurs privés ou institutionnels.

En Euros

	2008	2009	2010	A / A-1
Parrainages	1 522 348	1 610 004	1 660 000	3%
Dons	330 760	548 653	792 000	44%
Legs	7 622	21 387	30 000	40%
Subventions	46 013	42 177	40 000	-5%
Ventes Artisanat	25 596	24 979	25 000	0%
Manifestations	1 961	12 514	15 000	20%
Cotisations	9 914	9 254	10 000	8%
Total	1 944 214	2 268 968	2 572 000	13%

Dans ces conditions, l'association table sur une augmentation de ses ressources collectées en 2010 de 13 % contre les 18% enregistrés en 2009.

Fidèle à sa gestion prudente des dépenses, l'association prévoit une augmentation de celles-ci inférieure à l'augmentation des ressources. Les évolutions s'expliquent par les effets reports des embauches ou des investissements réalisés en 2009 et par la poursuite de la mise à niveau des moyens de communications classiques ou internet.

Enfants d'Asie - Annexe aux comptes 2009

En Euros

	2 008	2 009	2 010	2010 / 2009	
Soutien aux enfants	1 552 378	1 886 047	2 055 000	168 953	9%
Frais de recherche de fonds	37 467	85 178	142 500	57 322	67%
Frais de fonctionnement	257 974	289 341	332 500	43 159	15%
Charges financières et exceptionn	-27 966	23 731	1 000	-22 731	-96%
Total	1 819 853	2 284 297	2 531 000	246 703	11%

Il est fait l'hypothèse que les fonds dédiés restant à utiliser seront maintenus.

Dans ces conditions, l'exercice se soldera par un excédent de 20 000 Euros dans le prolongement de celui constaté en 2009

En Euros

	2 008	2 009	2 010
Solde	53 960	29 026	20 000

Enfants d'Asie - Annexe aux comptes 2009

Contacts

Pour plus d'informations, contacter :

le trésorier : Alain Delage alain.delage@free.fr

ou le siège de l'association : contact@enfantsd'asie.com

S F E C
52, Rue Victor Hugo
92270 BOIS COLOMBES

SOCIETE FIDUCIAIRE D'EXPERTISE COMPTABLE

Société Inscrite près la Compagnie des Commissaires aux Comptes de Versailles

ASSOCIATION ENFANTS D'ASIE
Association régie par la loi de 1901
Reconnue d'utilité publique en date du 12 Décembre 2009

Siège social : 18, Rue de la Pierre Levée
75011 PARIS

N° SIRET 383 609 278 00064 APE 8899 B

RAPPORTS DU COMMISSAIRE AUX COMPTES

Société à Responsabilité Limitée au Capital de 8 000 €

SIRET 592 008 619 00039 APE 741C

☎ 01 44 51 78 78 fax 0144 51 78 82 ✉ bourcierserge@yahoo.fr

RAPPORT GENERAL

ASSOCIATION ENFANTS D'ASIE
Association régie par la loi de 1901
Reconnue d'utilité publique en date du 12 Décembre 2009

Siège social : 18, Rue de la Pierre Levée
75011 PARIS

N° SIRET 383 609 278 00064 APE 8899 B

RAPPORT GENERAL DU COMMISSAIRE AUX COMPTES
SUR LES COMPTES

Exercice du 01^{er} janvier 2009 au 31 décembre 2009

Mesdames, Messieurs,

En exécution de la mission qui nous a été confiée par votre Assemblée Générale, nous vous présentons notre rapport relatif à l'exercice clos le 31 décembre 2008 sur :

- le contrôle des comptes annuels de l'Association régie par la loi de 1901 « Enfants d'Asie » tels qu'ils sont joints au présent rapport ;
- la justification de nos appréciations ;
- les vérifications et informations spécifiques prévues par la loi.

Les comptes annuels ont été arrêtés par le Conseil d'Administration. Il nous appartient sur la base de notre audit d'exprimer une opinion sur ces comptes.

1 – OPINION SUR LES COMPTES ANNUELS

Nous avons effectué notre audit selon les normes d'exercice professionnel applicables en France ; ces normes requièrent la mise en œuvre de diligences permettant d'obtenir l'assurance raisonnable que les comptes annuels ne comportent pas d'anomalies significatives.

Un audit consiste à examiner, par sondages ou au moyen d'autres méthodes de sélection, les éléments justifiant des montants et informations figurant dans les comptes annuels. Il consiste également à apprécier les principes comptables suivis, les estimations significatives retenues et la présentation d'ensemble des comptes. Nous estimons que les éléments que nous avons collectés sont suffisants et appropriés pour fonder notre opinion

Nous certifions que les comptes annuels sont, au regard des règles et principes comptables français, réguliers et sincères et donnent une image fidèle du résultat des opérations de l'exercice écoulé ainsi que de la situation financière et du patrimoine de l'association à la fin de cet exercice.



2 – JUSTIFICATION DES APPRECIATIONS

En application des dispositions de l'article L 823-9 du Code de Commerce relatives à la justification de nos appréciations, nous portons à votre connaissance les éléments suivants :

Les appréciations auxquelles nous avons procédé pour émettre l'opinion ci-dessus, portent notamment sur les principes comptables suivis et les estimations significatives retenues pour l'arrêté des comptes, ainsi que leur présentation d'ensemble,

- Les documents d'inventaires (bilan, compte de résultat et annexe) sont présentés conformément aux règlements 99-01 et 99-03 du CRC.

- Votre association a utilisé pour la première fois, un compte de Fonds Dédiés qui correspond à des sommes spécialement affectées à des programmes déterminées (SARF – dons des parrains pour un exercice et dont l'utilisation est reportée sur l'exercice suivant). Cette nouvelle présentation a conduit à établir les documents d'inventaire de 2008 selon le mode pro forma, c'est-à-dire en utilisant la même norme comptable que celle utilisée en 2009. La cohérence entre les deux arrêtés de comptes est décrite dans l'annexe des comptes au chapitre 1 – Méthodes et Principes Comptables.

- Les diverses provisions pour risque ont été réévaluées suivant les mêmes critères que l'exercice passé et leur position figure dans l'annexe.

- L'ensemble des comptes bancaires ouvert au nom de l'association y compris ceux ouverts dans les orphelinats du Cambodge est intégré dans les documents d'inventaire.

- L'ensemble des opérations de soutien aux enfants figurent au compte de résultat de votre association et est ventilé à partir d'états comptables tenus sur les différents sites. Cela a conduit à enregistrer en charges comptabilisés d'avance le versement de trésorerie anticipé pour le mois suivant.

- Les contributions bénévoles ont été intégrées dans le compte de résultat pour la première fois en conformité avec le règlement du CRC. Le décompte a été établi sur la base d'un nombre de 14 bénévoles « actifs » en fonction du temps passé valorisé au SMIC.

Toutes ces informations ont été regroupées dans l'annexe des documents d'inventaire qui est présentée selon le modèle préconisé par le CRC .

Les appréciations ainsi portées s'inscrivent dans le cadre de notre démarche d'audit des comptes annuels, pris dans leur ensemble, et, ont donc contribué à la formation de notre opinion exprimée dans la première partie de ce rapport.



3 – VERIFICATION DES INFORMATIONS SPECIFIQUES

Nous avons également procédé, aux vérifications spécifiques prévues par la loi.

Nous n'avons pas d'autres observations à formuler sur la sincérité et la concordance avec les comptes annuels des informations données dans le Rapport de Gestion du Président et dans les documents adressés aux actionnaires sur la situation financière et les comptes annuels.

Fait à Bois Colombes, le 27 Mars 2010

Serge BOURCIER
Commissaire aux Comptes inscrit
près la Cour d'Appel de Versailles