

GRENOBLE - ECHIROLLES

20 rue Fernand-Pelloutier
BP 107
38431 Echirolles Cedex
Tél. 04 76 09 50 54
Fax 04 76 40 79 93
www.ovec.fr



**RAPPORT DU COMMISSAIRE AUX COMPTES
SUR LES COMPTES ANNUELS**

Rapport du Commissaire aux comptes
sur les comptes annuels
LA MURE CINEMA THEATRE
Place du Théâtre
38350 LA MURE

Exercice clos le 31 décembre 2009

LA MURE CINEMA THEATRE

Siège social : Place du Théâtre
38350 LA MURE

RAPPORT DU COMMISSAIRE AUX COMPTES SUR LES COMPTES ANNUELS

Exercice clos le 31 décembre 2009

Aux membres de l'Association,

En exécution de la mission qui nous a été confiée par votre assemblée générale, nous vous présentons notre rapport relatif à l'exercice clos le 31 décembre 2009, sur :

- ◇ Le contrôle des comptes annuels de l'association **LA MURE CINEMA THEATRE**, tels qu'ils sont joints au présent rapport,
- ◇ La justification de nos appréciations,
- ◇ Les vérifications spécifiques et les informations prévues par la loi.

Les comptes annuels ont été arrêtés par votre conseil d'administration. Il nous appartient, sur la base de notre audit, d'exprimer une opinion sur ces comptes.

I - OPINION SUR LES COMPTES ANNUELS

Nous avons effectué notre audit selon les normes d'exercice professionnel applicables en France ; ces normes requièrent la mise en œuvre de diligences permettant d'obtenir l'assurance raisonnable que les comptes annuels ne comportent pas d'anomalies significatives. Un audit consiste à vérifier, par sondages ou au moyen d'autres méthodes de sélection, les éléments justifiant des montants et informations figurant dans les comptes annuels. Il consiste également à apprécier les principes comptables suivis, les estimations significatives retenues et la présentation d'ensemble des comptes. Nous estimons que les éléments que nous avons collectés sont suffisants et appropriés pour fonder notre opinion.

Nous certifions que les comptes annuels sont, au regard des règles et principes comptables français, réguliers et sincères et donnent une image fidèle du résultat des opérations de l'exercice écoulé ainsi que de la situation financière et du patrimoine de l'association à la fin de cet exercice.

II – JUSTIFICATION DES APPRECIATIONS

En application des dispositions de l'article L.823-9 du Code de commerce relatives à la justification de nos appréciations, nous vous informons que les appréciations auxquelles nous avons procédé ont porté sur le caractère approprié des principes comptables suivis, ainsi que sur la présentation d'ensemble des comptes annuels, qui n'appellent de notre part aucun commentaire particulier.

Les appréciations ainsi portées s'inscrivent dans le cadre de notre démarche d'audit des comptes annuels, pris dans leur ensemble, et ont donc contribué à la formation de notre opinion exprimée dans la première partie de ce rapport.

III - VERIFICATIONS ET INFORMATIONS SPECIFIQUES

Nous avons également procédé, conformément aux normes d'exercice professionnel applicables en France, aux vérifications spécifiques prévues par la loi.

Nous n'avons pas d'observation à formuler sur la sincérité et la concordance avec les comptes annuels des informations données dans le rapport financier du conseil d'administration et dans les documents adressés aux membres sur la situation financière et les comptes annuels.

Échirolles, le 10 juin 2010

SOVEC

Société de Commissaires aux comptes
Membre de la Compagnie Régionale de Grenoble
représentée par

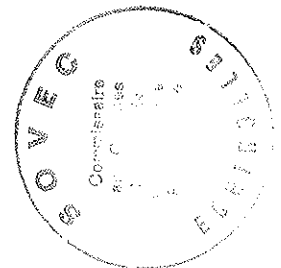


Justine GAIRAUD
Commissaire aux comptes

LA MURE CINEMA THEATRE

**BILAN AU 31 DECEMBRE
2009**

ACTIF		au 31 XII 09	au 31 XII 08	PASSIF		au 31 XII 09	au 31 XII 08
IMMOBILISATIONS		46 443	56 027	FONDS PROPRES		84 459	104 326
Val. Initiale 246 971 - Amortissements -200 528				Report à nouveau		-38 856	-19 866
Dépôt et cautionnement		46 443	56 027		S/Total	45 603	84 460
STOCKS ET EN COURS		187	187	SUBVENTIONS D'INVESTISSEMENT		24 536	24 875
CREANCES D'EXPLOITATION		8 942	10 887			0	0
Clients et comptes rattachés		8 942	10 887	PROVISIONS POUR RISQUES ET CHARGES			
AUTRES CREANCES		1 029	548	DETTES/ ETABLISSEMENT CREDIT			
Fournisseurs avances et acomptes		11 744	7 139	Intérêts courus		14 362	2 931
MRA à recevoir		15 508		Chèques émis non débités		14 362	2 931
Produits à recevoir		7 200				30 122	24 872
CNC/SPEIC		35 481	7 687	DETTES FOURNISSEURS/RATTACHEES			
Subvention à recevoir CG							
DISPONIBILITES		762	130	DETTES FISCALES ET SOCIALES			
Chèques, espèces et CB en attente de crédit		70 321	27 995	Personnel, rémunérations dues		8 998	8 851
Compte Epargne		21 220	81 198	Provision congés payés		15 798	16 371
Compte à terme		83	4 546	URSSAF, ASSEDEC, CIPRA, divers		725	1 794
Compte BPDA		1 000	1 000	AUDIENS, ASSEDEC, congés, AFDAS, médecine		3 065	2 795
Caisse		93 386	114 987	Cot/prov congés payés		3 282	3 124
Régies d'avance		2 177	878	Fonds de formation, taxe sur les salaires		1 912	1 176
				TSA , CNV		33 780	34 110
CHARGES CONSTATEES D'AVANCE				AUTRES DETTES		17 415	8 323
				Autres charges			
						17 415	8 323
				PRODUITS CONSTATES D'AVANCE			
				Produits à reverser		2 473	1 693
				Autres produits prévente, encarts, contremarq.		14 827	9 391
				Mairie de La Mure		3 500	
						20 800	11 084
Total général		186 618	190 654	Total général		186 618	190 654

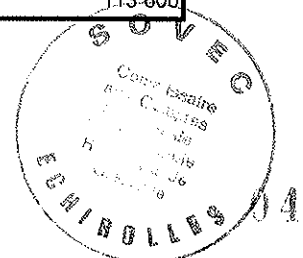


COMPTE DE RESULTAT DE L'EXERCICE : CHARGES (1)

Données en : Euros

Désignation de l'entreprise : **CINEMA THEATRE DE LA MURE**

		Période close le :	31/12/2009	31/12/2008
Charges d'exploitation (1)				
	Achats de marchandises	FS	0	0
C	Variation de stocks	FT	0	0
h	Achats matières premières et autres approvisionnements	FU	2 162	1 760
a	Variation de stocks	FV	0	0
r	Autres achats (non stockées)	FK	128 208	129 450
g	Charges externes	FW	92 645	90 599
	Impôts, taxes et versements assimilés	FX	15 996	16 506
e	Rémunération du personnel	FY	126 374	129 377
x	Charges sociales	FZ	42 876	41 302
p	Autres charges de personnel	FL	522	532
l	Subventions accordées sur ressources affectées	GB	0	0
o	Dotations aux amortissements	GA	10 424	10 588
i	Dotations aux provisions	GD	0	0
t	Engagements à réaliser sur ressources affectées	GC	0	0
	Autres charges	GE	6 700	8 539
	TOTAL I	GF	425 906	428 652
	QP de résultat sur opérations faites en commun	GI	0	0
	TOTAL II	GV	0	0
Charges financières				
	Dotations aux amortissements et aux provisions	GQ	0	0
F	Intérêts et charges assimilées	GR	0	0
i	Différences négatives de change	GS	0	0
n	Charges nettes sur cession de valeur mobilières de placement	GT	0	0
	TOTAL III	GU	0	0
Charges exceptionnelles				
	Sur opérations de gestion	HE	394	0
E	Sur opérations en capital	HF	0	0
x	Reprises de déficits antérieurs	HI	0	0
c	Dotation aux amortissements et aux provisions	HG	0	0
	TOTAL IV	HH	394	0
	Participation des salariés aux résultats	HJ	0	0
	Impôts sur les sociétés	HK	0	0
	TOTAL V	GY	0	0
	TOTAL DES CHARGES (I+II+III+IV+V)	HM	426 300	428 652
	Solde créditeur : Excédent	HN	0	0
	TOTAL GENERAL	HV	426 300	428 652
EMPLOI DES CONTRIBUTIONS VOLONTAIRES EN NATURE			Exercice N	Exercice N-1
	Secours en nature	HW	0	0
	Mise à disposition gratuite des biens et services	HX	100 000	113 600
	Personnel bénévole	HY	0	0
	TOTAL DES CONTRIB. VOLONTAIRES	HZ	100 000	113 600



CPTE DE RESULTAT : PRODUITS (II)

		Données en : Euros	
Désignation de l'entité : CINEMA THEATRE DE LA MURE			
	Période close le :	31/12/2009	31/12/2008
	Produits d'exploitation (1)		
P	Ventes de marchandises	FC 112	0
r	Production vendue	FF 0	0
o	Prestations de services	FI 164 078	174 051
d	Produits liés à des financements réglementaires	FA 0	0
	Produits des activités annexes	FB 5 925	3 350
e	Legs et donations	FD 0	0
x	Production stockée	FM 0	0
p	Production immobilisée	FN 0	0
l	Subventions d'exploitation	FO 181 546	179 028
o	Reprises sur provisions et amortissement, transferts de charges	FP 14 142	30 078
i	Autres produits	FQ 614	415
t	Collectes	GX 0	0
a	Cotisations	FG 3 271	2 886
t	Report des ressources non utilisées des exercices antérieurs	FH 0	0
	QP des subv. d'investist renouvel. et des apports virée au résultat	FJ 0	0
	TOTAL I	FR 369 687	389 808
	QP de résultat sur opérations faites en commun	GH 0	0
	TOTAL II	GG 0	0
	Produits financiers		
f	De participation	GJ 129	2 528
i	D'autres valeurs mobilières et créances de l'actif immobilisé	GK 0	0
n	Autres intérêt et produits assimilés	GL 858	0
a	Reprises sur provisions et transferts de charges	GM 0	0
n	Différences positives de change	GN 0	0
c	Produits sur cession de valeurs mobilières de placement	GO 0	0
	TOTAL III	GP 987	2 528
	Produits exceptionnels		
e	Sur opérations de gestion	HA 924	0
x	Sur opérations en capital	HB 0	0
c	Reprises d'excédent sur exercices antérieurs	HO 0	0
e	Reprises sur provisions et ransferts de charges	HC 0	0
p	QP des subventions d'investissement non renouv. virée au résultat	HP 15 847	16 450
	TOTAL IV	HD 16 771	16 450
	TOTAL DES PRODUITS (I+II+III+IV)	HL 387 445	408 786
	Solde débiteur : déficit	HN 38 856	19 867
	TOTAL GENERAL	HU 426 300	428 652
	EVALUATION DES CONTRIBUTIONS VOLONTAIRES EN NATURE	Exercice N	Exercice N-1
c	Bénévolat	HQ 0	0
v	Prestations en nature	HR 100 000	113 600
n	Dons en nature	HS 0	0
	TOTAL DES CONTRIB. VOLONTAIRES	HT 100 000	113 600



SOMMAIRE

1	INFORMATIONS LIEES A L'EXERCICE	2
2	PRINCIPES COMPTABLES ET METHODES DE BASE	2
	2.1 Changements de méthodes et dérogations comptables	2
	2.2 Evaluation des immobilisations et amortissements	2
	2.3 Evaluation des stocks et en-cours	2
	2.4 Evaluation des créances et dettes	2
3	NOTES RELATIVES AU BILAN ACTIF	3
	3.1. Immobilisations brutes (KE)	3
	3.2. Amortissements des immobilisations (KE).....	3
	3.3. Echéances des créances (KE).....	3
	3.4. Autres postes du bilan actif	3
4	NOTES RELATIVES AU BILAN PASSIF	3
	4.1. Fonds associatif avec droit de reprise	3
	4.2. Provisions pour risques et charges	3
	4.3. Echéances des dettes (KE).....	3
	4.4. Autres postes du bilan passif (KE).....	4
	4.5. Subventions d'investissements (KE).....	4
	4.6. Variation des fonds propres (KE).....	4
5	NOTES RELATIVES AU COMPTE DE RESULTAT	4
	5.1. Ventilation des produits (en KE)	4
	5.2. Transferts de charges (en KE).....	5
	5.3. Produits et charges exceptionnels	4
	5.4. Analyse du résultat.....	4
6	AUTRES INFORMATIONS	5
	6.1. Valorisation des contributions volontaires en nature	5
	6.2. Effectif moyen	5
	6.3. Rémunération des dirigeants	5

31/12/2009



1 INFORMATIONS LIEES A L'EXERCICE

Total bilan :	186 618
Total des produits :	426 300
Résultat de l'exercice :	- 38 856
Durée de l'exercice :	12 mois

2 PRINCIPES COMPTABLES ET METHODES DE BASE

* Les comptes annuels de l'exercice 2009 ont été établis et présentés conformément aux dispositions du Plan comptable Général refondu en 1999. Il est également fait application du règlement 99.01 élaboré par le comité de réglementation comptable.

* L'évaluation des éléments de l'actif a été pratiquée par référence à la méthode des coûts historiques

* Les méthodes d'évaluation retenues et la présentation des comptes annuels n'ont pas été modifiées par rapport à l'exercice précédent.

2.1 Changements de méthodes et dérogations comptables

Pas de changement concernant l'exercice 2009.

2.2 Evaluation des immobilisations et amortissements

Les immobilisations incorporelles et corporelles sont évaluées à leur coût d'acquisition (ou à leur valeur d'apport).

Les amortissements sont calculés de la façon suivante :

- Logiciels..... L Durée : 3 ans
- Matériel & outillage..... L Durée : 3 à 8 ans
- Matériel, Mobilier de Bureau..... L Durée : 3 à 5 ans
- Agencements, Installations..... L Durée : 5 à 10 ans

2.3 Evaluation des stocks et en-cours

Les stocks d'approvisionnements divers sont évalués à leur coût d'acquisition.

Une provision pour dépréciation est pratiquée lorsque la valeur d'inventaire est inférieure à la valeur comptable.

2.4 Evaluation des créances et dettes

Elles sont valorisées à la valeur comptable.

Les créances dont la valeur nominale de remboursement a diminué, ont fait l'objet, quand celle-ci est réversible, d'une provision pour dépréciation.



3 NOTES RELATIVES AU BILAN ACTIF

3.1. Immobilisations brutes KE

	Début d'exercice	Augmentation	Diminution	Fin de l'exercice
Frais établ. recherche & dévelop.				
Autres immob. incorporelles	14.4			14.4
Immobilisations corporelles	257.8	0.8	26,0	232,6
Immobilisations financières				
TOTAL	272.20	0.8	26,0	247,0

3.2. Amortissements des immobilisations (KE)

	Début d'exercice	Augmentation Dotation 2008	Diminution	Fin de l'exercice
Autres immob. incorporelles	14.4			14.4
Immobilisations corporelles	201.7	10.5	26,0	186,2
TOTAL	216.10	10.5	26,0	200,6

3.3. Echéances des créances (KE)

	Montant brut	A moins d'un an	A plus d'un an
Client et créances rattachées	8.9	8.9	
Autres créances	35,5	35,5	
TOTAL	44,4	44,4	0

3.4. Autres postes du bilan actif

- Produits à recevoir (Uniformation/rembt Messiaen) (1) 11,7 KE
- Charges constatées d'avance (exploitat. divers) 2.2 KE
- Subventions à recevoir (1) 22,7 KE

(1) compris dans les autres créances


4 NOTES RELATIVES AU BILAN PASSIF

4.1. Fonds associatif avec droit de reprise : Néant

Les fonds propres de l'association sont sans droit de reprise.

4.2. Provision pour risque

Néant



4.3. Echéances des dettes (KE)

	Montant brut	A 1 an au plus	A + 1 an
Emp. Dettes financ. Div.	14.4	14.4	
Fournisseurs, cptes rattachés	30.1	30.1	
Dettes fiscales et sociales	33.8	33.8	
Autres dettes	17.4	17.4	
TOTAL	95.7	95.7	0

4.4. Autres postes du bilan passif (KE)

• Charges à payer	44.7	KE
- factures non parvenues	13.7	
- autres dettes (prov CP et charges)	12.1	
- TSA, taxe sur salaires et formation	5,1	
- Autres : Mairie (fluides et personnel)	17,0	
• Produits constatés d'avance	11.8	KE
- Encarts, contremarques	8.3	
- Autres	3.5	
..... :		

4.5. Subventions d'investissements (KE)

Montant net

Subvention	Renouvelable		Non renouvelable	
	Avec droit de reprise	Sans droit de reprise	Avec droit de reprise	Sans droit de reprise
Bien				
Renouvelable				24,5
Non renouvelable				

Quote part de subvention reprise au résultat 2009 = 15.8 K€

4.6. Variation des fonds propres (KF)

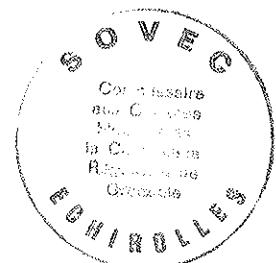
Fonds propres au 31 décembre 2008	84.5
Fonds propres au 31 décembre 2009	45.6
Variation	- 38.9
Résultat de l'exercice (perte)	- 38.9

5 NOTES RELATIVES AU COMPTE DE RESULTAT

5.1. Ventilation des produits (en KE)

Les produits de l'association se ventilent comme suit :

	2008	2009
◆ Ressources propres :	177.4 (43.4%)	170.1 (44%)
◆ Autres produits :	52.3 (12,8%)	35.9 (9.3%)
◆ Subventions :	179.0 (43.8%)	181.6 (46.7%)
◆ Reprise de provision :	0	0 (1.3%)



5.2. Transferts de charges (en KE)

Le poste de transferts de charges s'élevant à 14(KE) enregistre principalement des produits d'exploitation relatifs aux remboursements de formation, de services, et de participation d'activités.

5.3. Produits et charges exceptionnels

Il y a peu de produits et charges exceptionnels en 2009, hormis la quote-part de subvention d'investissement reprise au résultat pour 15.8 K€.

5.4. Analyse du résultat

L'activité « la plus commerciale » à savoir le cinéma, continue à subir une régression qui touche les petites salles de cinéma. Cela se traduit pour nous par une baisse de 9 % des entrées.

Les charges annoncées par la Municipalité ont atteint leur plein régime (17.0000€) soit 8 700 € de plus que l'année dernière.

Les charges constatées pour l'aménagement de l'auditorium, (6 333 €) seront compensées en 2010 par le SFEIC (réserve TSA).

6 AUTRES INFORMATIONS

6.1. Valorisation des contributions volontaires en nature

Au cours de l'exercice, notre association a bénéficié des contributions suivantes :


- ◆ Mise à disposition des locaux et agent d'entretien : 39.2KE (diminuées du montant refacturé à l'association 17KE)
- ◆ Investissements par la commune : 31.8 KE
- ◆ Convention poste Directeur : 77.8 KE

6.2. Effectif moyen

Effectif moyen	Personnel salarié	Personnel mis à la disposition de l'Association
Cadres		1
Agents de maîtrise et techniciens	7	
Employés		1
Ouvriers		
TOTAL	7	2
Dont contrats aidés	1	

6.3. Rémunération des dirigeants

L'article 20 de la loi 2006-586 du 23 mai 2006 oblige les associations dont le budget annuel est supérieur à 150.000 euros et recevant une ou plusieurs subventions de l'état ou d'une collectivité territoriale dont le montant est supérieur à 50.000 € à publier les rémunérations des trois plus hauts cadres dirigeants bénévoles et salariés ainsi que leurs avantages en nature.



5.2. Transferts de charges (en KE)

Le poste de transferts de charges s'élevant à 14(KE) enregistre principalement des produits d'exploitation relatifs aux remboursements de formation, de services, et de participation d'activités.

5.3. Produits et charges exceptionnels

Il y a peu de produits et charges exceptionnels en 2009, hormis la quote-part de subvention d'investissement reprise au résultat pour 15.8 K€.

5.4. Analyse du résultat

L'activité « la plus commerciale » à savoir le cinéma, continue à subir une régression qui touche les petites salles de cinéma. Cela se traduit pour nous par une baisse de 9 % des entrées.

Les charges annoncées par la Municipalité ont atteint leur plein régime (17.0000€) soit 8 700 € de plus que l'année dernière.

Les charges constatées pour l'aménagement de l'auditorium, (6 333 €) seront compensées en 2010 par le SFEIC (réserve TSA).

6 AUTRES INFORMATIONS

6.1. Valorisation des contributions volontaires en nature

Au cours de l'exercice, notre association a bénéficié des contributions suivantes :

- ◆ Mise à disposition des locaux et agent d'entretien : 39.2KE (diminuées du montant refacturé à l'association 17KE)
- ◆ Investissements par la commune : 31.8 KE
- ◆ Convention poste Directeur : 77.8 KE

6.2. Effectif moyen

Effectif moyen	Personnel salarié	Personnel mis à la disposition de l'Association
Cadres		1
Agents de maîtrise et techniciens	7	
Employés		1
Ouvriers		
TOTAL	7	2
Dont contrats aidés	1	

6.3. Rémunération des dirigeants

L'article 20 de la loi 2006-586 du 23 mai 2006 oblige les associations dont le budget annuel est supérieur à 150.000 euros et recevant une ou plusieurs subventions de l'état ou d'une collectivité territoriale dont le montant est supérieur à 50.000 € à publier les rémunérations des trois plus hauts cadres dirigeants bénévoles et salariés ainsi que leurs avantages en nature.

Il est précisé que la rémunération du directeur est prise en charge par la Communauté de communes (cf ci-dessus § Contributions volontaires). Par ailleurs les administrateurs de l'Association exercent tous leur mandat à titre bénévole.

