

MARC GALLOIS

Expert Comptable – Commissaire aux Comptes
Membre de AA.AUDITS ASSOCIES – Cabinet LAXENAIRE

ASSOCIATION TEMPO

104, rue Fromont
91130 RIS ORANGIS

*Rapport du Commissaire aux Comptes
sur l'exercice au 31/12/2009*

ASSOCIATION TEMPO

Siège social : 104 rue Fromont – 91130 RIS ORANGIS
Siret : 391 581 915 00033

EXERCICE CLOS LE 31 DECEMBRE 2009

Mesdames, Messieurs,

En exécution de la mission qui nous a été confiée par l'Assemblée Générale de votre Association, nous vous présentons notre rapport relatif à l'exercice clos le 31/12/09 sur :

- le contrôle des comptes annuels de l'Association « TEMPO », tels qu'ils sont joints au présent rapport,

✦ Total bilan	769.631 €
✦ Total des produits d'exploitation :	550.998 €
✦ Perte nette comptable :	- 2 363 €

- les vérifications spécifiques et les informations prévues par la loi.

Les comptes annuels ont été arrêtés par votre Conseil d'Administration. Il nous appartient, sur la base de notre audit, d'exprimer une opinion sur ces comptes.

1. Opinion sur les comptes annuels

Nous avons effectué notre audit selon les normes de la profession ; ces normes requièrent la mise en oeuvre de diligences permettant d'obtenir l'assurance raisonnable que les comptes annuels ne comportent pas d'anomalies significatives. Un audit consiste à examiner, par sondages, les éléments probants justifiant les données contenues dans ces comptes. Il consiste également à apprécier les principes comptables suivis et les estimations significatives retenues pour l'arrêté des comptes et à apprécier leur présentation d'ensemble. Nous estimons que nos contrôles fournissent une base raisonnable à l'opinion exprimée ci-après.

.../...

Nous certifions que les comptes annuels sont réguliers et sincères et donnent une image fidèle du résultat des opérations de l'exercice écoulé ainsi que de la situation financière et du patrimoine de l'Association à la fin de cet exercice.

2. Justification des appréciations

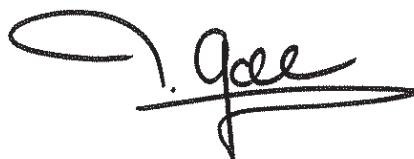
En application des dispositions de l'article L.823-9 du Code de commerce relatives à la justification de nos appréciations. Les appréciations auxquelles nous avons procédé pour émettre l'opinion ci-dessus, portant notamment sur les principes comptables suivis et les estimations significatives retenues pour l'arrêté des comptes, ainsi que leur présentation d'ensemble, n'appellent pas de justification particulière.

3. Vérification et informations spécifiques

Nous avons également procédé, conformément aux normes d'exercice professionnel applicables en France, aux vérifications spécifiques prévues par la loi.

Nous n'avons pas d'autres observations à formuler sur la sincérité et la concordance avec les comptes annuels des informations données dans les rapports du conseil d'administration et dans les documents adressés aux adhérents sur la situation financière et les comptes annuels.

Fait à Ste Geneviève des Bois,
Le 23 mars 2010



Marc GALLOIS
Commissaire aux Comptes

COMPTES ANNUELS

EXERCICE CLOS LE 31/12/2009

ASSOCIATION TEMPO

SOMMAIRE

BILAN	2 - 7
COMPTE DE RESULTAT	8 - 11
BILAN FINANCIER	12

ANNEXE

REGLES ET METHODES COMPTABLES	13 - 14
NOTES SUR LE BILAN ACTIF	15 - 16
NOTES SUR LE BILAN PASSIF	16 - 17

BILAN AU 31/12/2009

ASS TEMPO

Exercice du 01/01/2009 au 31/12/2009

SOMMAIRE GENERAL

Bilan

Bilan

2

Compte de résultat

8

BILAN AU 31/12/2009

ASS TEMPO

Exercice du 01/01/2009 au 31/12/2009

Bilan

	Brut	Amortissements Dépréciations	Net au 31/12/09	Net au 31/12/08
ACTIF				
Immobilisations incorporelles				
Concessions, brevets et droits assimilés	7 363	7 363		
Immobilisations corporelles				
Terrains	196 195	14 717	181 479	163 187
Constructions	626 723	309 266	317 457	348 163
Installations techniques, matériel et outillage	9 725	8 119	1 606	2 463
Autres immobilisations corporelles	27 126	24 268	2 858	3 996
Immobilisations financières				
Autres immobilisations financières	500		500	500
ACTIF IMMOBILISE	867 633	363 733	503 899	518 311
Comptes de liaison				
Stocks				
Créances				
Créances redevables et comptes rattachés	22 371		22 371	
Autres créances	141 953		141 953	55 730
Disponibilités	99 609		99 609	204 198
Charges constatées d'avance	1 798		1 798	1 478
ACTIF CIRCULANT	265 731		265 731	261 406
COMPTES DE REGULARISATION				
TOTAL DE L'ACTIF	1 133 364	363 733	769 631	779 716

BILAN AU 31/12/2009

ASS TEMPO

Exercice du 01/01/2009 au 31/12/2009

Bilan

	Net au 31/12/09	Net au 31/12/08
PASSIF		
Fonds associatifs sans droit de reprise	551 071	551 071
Fonds associatifs avec droit de reprise		
Réserves de trésorerie	-52 403	-8 518
RESULTAT DE L'EXERCICE	-2 363	-43 885
Subventions d'investissement	19 822	
FONDS PROPRES	516 126	498 668
COMPTES DE LIAISON		
Provisions pour risques et charges	45 035	49 273
PROVISIONS POUR RISQUES ET CHARGES	45 035	49 273
FONDS DEDIES		
Emprunts et dettes auprès des établissements de crédits	114 163	121 292
Dettes fournisseurs et comptes rattachés	13 821	21 270
Dettes fiscales et sociales	80 486	89 032
Autres dettes		181
DETTES	208 470	231 776
COMPTES DE REGULARISATION		
TOTAL DU PASSIF	769 631	779 716

BILAN AU 31/12/2009

ASS TEMPO

Exercice du 01/01/2009 au 31/12/2009

Bilan

	Brut	Amortissements Dépréciations	Net au 31/12/09	Net au 31/12/08
ACTIF				
Immobilisations incorporelles				
- 20500000 CONCESSIONS BREVETS LICEN	7 363,43		7 363,43	7 363,43
- 28050000 AMORT.CONCESSIONS BREVETS		7 363,43	-7 363,43	-7 363,43
Concessions, brevets et droits assimilés	7 363,43	7 363,43		
Immobilisations corporelles				
- 21150000 TERRAINS BATIS	149 453,39		149 453,39	149 453,39
- 21200000 AGENC.AMENAGEM.TERRAINS	46 741,95		46 741,95	25 525,16
- 28120000 AMORT.AMENAGEMENTS TERRAINS		14 716,83	-14 716,83	-11 791,11
Terrains	196 195,34	14 716,83	181 478,51	163 187,44
- 21310000 CONSTRUCT.BATIMENTS	64 051,45		64 051,45	64 051,45
- 21350000 INST.AGENC.CONSTRUCT.	562 671,91		562 671,91	555 204,11
- 28131000 AMORT.CONSTRUCTION		23 037,18	-23 037,18	-20 475,78
- 28135000 AMORT.AGENC.CONSTRUCT.		286 228,96	-286 228,96	-250 616,29
Constructions	626 723,36	309 266,14	317 457,22	348 163,49
- 21540000 MATERIEL ET OUTILLAGE	9 724,83		9 724,83	9 724,83
- 28154000 AMORT.MATERIEL ACTIVITES		8 119,03	-8 119,03	-7 261,34
Installations techniques, matériel et outillage	9 724,83	8 119,03	1 605,80	2 463,49
- 21810000 INSTALLATIONS GENERALES	1 315,60		1 315,60	1 315,60
- 21830000 MAT.BUR.EAU &INFORMATIQUE	19 574,66		19 574,66	19 574,66
- 21840000 MOBILIER	6 235,44		6 235,44	5 685,44
- 28181000 AMORT.INST.GENERALES		268,97	-268,97	-5,85
- 28183000 AMORT.MAT.BUREAU &INFOR.		18 283,29	-18 283,29	-16 888,26
- 28184000 AMORT. MOBILIER		5 715,51	-5 715,51	-5 685,45
Autres immobilisations corporelles	27 125,70	24 267,77	2 857,93	3 996,14
Immobilisations financières				
- 27500100 DG ACH AFFRANCHIR	500,00		500,00	500,00
Autres immobilisations financières	500,00		500,00	500,00
ACTIF IMMOBILISE	867 632,66	363 733,20	503 899,46	518 310,56
Comptes de liaison				
Stocks				
Créances				
- 41100000 EXPERTISE AJ	13 971,00		13 971,00	
- 41810000 FACTURES A ETABLIR	8 400,00		8 400,00	
Créances redevables et comptes rattachés	22 371,00		22 371,00	
- 40199999 FOURNISSEURS				4 039,01
- 40980000 AVOIR A RECEVOIR	418,60		418,60	
- 42100000 SALAIRES NETS				48,68
- 42101200 SALAIRES DECEMBRE				63,94
- 44120100 CONSEIL REGIONAL	10 432,60		10 432,60	
- 44120200 CONSEIL GENERAL 91	110 130,00		110 130,00	

BILAN AU 31/12/2009

ASS TEMPO

Exercice du 01/01/2009 au 31/12/2009

Bilan

	Brut	Amortissements Dépréciations	Net au 31/12/09	Net au 31/12/08
- 44140200 GIP/REUSSITE EDUCATIVE	19 970,00		19 970,00	
- 46700000 DEBITEURS CREDITEURS DIVERS	52,04		52,04	
- 46780000 FORMATION PRISE EN CHARGE				1 360,00
- 46870000 PRODUITS A RECEVOIR	950,00		950,00	50 218,00
Autres créances	141 953,24		141 953,24	55 729,63
- 51200000 CREDIT MUTUEL	83 696,47		83 696,47	33 802,07
- 51230000 C.EPARGNE CPTE CH 311	4 354,37		4 354,37	89 949,06
- 51230100 CE CPTE DIRECTION 063	148,66		148,66	783,88
- 51230200 CE CPTE CH INVEST 962	611,87		611,87	611,87
- 51700000 LIVRET CR MUTUEL	0,01		0,01	0,01
- 51710000 LIVRET A CE 53	10 672,94		10 672,94	79 051,03
- 53100000 CAISSE CENTRALE	125,03		125,03	
Disponibilités	99 609,35		99 609,35	204 197,92
- 48600000 CHARGES CONSTAT.D'AVANCE	1 797,83		1 797,83	1 478,03
Charges constatées d'avance	1 797,83		1 797,83	1 478,03
ACTIF CIRCULANT	265 731,42		265 731,42	261 405,58
COMPTES DE REGULARISATION				
TOTAL DE L'ACTIF	1 133 364,08	363 733,20	769 630,88	779 716,14

BILAN AU 31/12/2009

ASS TEMPO

Exercice du 01/01/2009 au 31/12/2009

Bilan

	Net au 31/12/09	Net au 31/12/08
PASSIF		
- 10260000 SUBV INVT AFFECTEES BIENS RENOUV	5 488,47	5 488,47
- 10261000 SUBVENTION POL.VILLE ETAT	42 685,72	42 685,72
- 10262000 SUBVENTION REGION	89 182,68	89 182,68
- 10263000 SUBVENTION REGION	216 275,15	216 275,15
- 10264000 SUBVENTION caf	30 489,80	30 489,80
- 10265000 SUBV POL VILLE ETAT 2	103 972,97	103 972,97
- 10266000 SUBV CONSEIL GENERAL T2	62 975,75	62 975,75
Fonds associatifs sans droit de reprise	551 070,54	551 070,54
Fonds associatifs avec droit de reprise		
- 10685000 RESERVE DE TRESORERIE	-52 402,91	-8 518,18
Réserves de trésorerie	-52 402,91	-8 518,18
RESULTAT DE L'EXERCICE	-2 363,46	-43 884,73
- 13170010 SUBVENTION CAISSE D'EPARGNE	20 963,00	
- 13917000 SUBVENTION EQUIPEMENT	-1 141,28	
Subventions d'investissement	19 821,72	
FONDS PROPRES	516 125,89	498 667,63
COMPTES DE LIAISON		
- 15140000 PROVIS.PR ENGAGT RETRAITE	45 035,00	49 273,00
Provisions pour risques et charges	45 035,00	49 273,00
PROVISIONS POUR RISQUES ET CHARGES	45 035,00	49 273,00
FONDS DEDIES		
- 16410000 EMPRUNT B.F.C.C.	114 163,47	121 254,09
- 51860000 BANQUES INTERETS COURUS		37,73
Emprunts et dettes auprès des établissements de crédits	114 163,47	121 291,82
- 40100000 FOURNISSEURS	2 544,00	7 625,81
- 40199999 FOURNISSEURS		4 039,01
- 40810000 FOURNIS.FACT.NON PARVENUE	11 276,53	9 605,11
Dettes fournisseurs et comptes rattachés	13 820,53	21 269,93
- 42820000 CONGES A PAYER	15 594,69	12 091,11
- 42822000 PROV RTT A PAYER	2 535,78	1 328,21
- 43100000 URSSAF	31 677,38	32 211,01
- 43730000 CHORUM PREVOYANCE	297,10	292,40
- 43732000 MEDERIC RETRAITE	10 740,00	14 219,60
- 43740000 G A R P	5 186,00	14 044,79
- 43820000 CHARGES SOCIALES S/ CP	7 376,29	5 719,10
- 43822000 CHARGES SOCIALES RTT AP	1 199,43	628,24
- 43860000 ORGANISMES SOCIAUX.A PAY	1 877,32	1 881,90
- 44700000 TAXE SUR LES SALAIRES	4 002,00	6 616,00

BILAN AU 31/12/2009

ASS TEMPO

Exercice du 01/01/2009 au 31/12/2009

Bilan

	Net au 31/12/09	Net au 31/12/08
Dettes fiscales et sociales	80 485,99	89 032,36
- 46700000 DEBITEURS CREDITEURS DIVERS		181,40
Autres dettes		181,40
DETTES	208 469,99	231 775,51
COMPTES DE REGULARISATION		
TOTAL DU PASSIF	769 630,88	779 716,14

BILAN AU 31/12/2009

ASS TEMPO

Exercice du 01/01/2009 au 31/12/2009

Compte de résultat

	du 01/01/09 au 31/12/09 12 mois	%	du 01/01/08 au 31/12/08 12 mois	%	Simple : Variation en valeur	%
Production vendue						
Prestations de services	62 973	11,43	20 825	3,55	42 148	202,39
Subventions d'exploitation	482 950	87,65	518 013	88,18	-35 063	-6,77
Reprise sur amortissements et provisions	4 238	0,77	33 801	5,75	-29 563	-87,46
Transfert de charges	659	0,12	14 596	2,48	-13 937	-95,48
Autres produits	178	0,03	183	0,03	-5	-2,48
Produits d'exploitation	550 998	100,00	587 418	100,00	-36 420	-6,20
Achats d'autres approvisionnements	515	0,09	1 035	0,18	-521	-50,29
Achats non stockés de matières et fournii	13 233	2,40	13 136	2,24	97	0,74
Services extérieurs et autres	50 319	9,13	64 701	11,01	-14 381	-22,23
Impôts, taxes et versements assimilés						
sur rémunérations	19 603	3,56	26 260	4,47	-6 656	-25,35
autres	4 939	0,90	4 524	0,77	414	9,16
Charges de personnel						
Salaires et Traitements	297 162	53,93	333 994	56,86	-36 832	-11,03
Charges sociales	118 752	21,55	137 179	23,35	-18 426	-13,43
Dotations aux amortissements et provis						
Dotations aux amortissements :						
des immobilisations	43 686	7,93	41 685	7,10	2 001	4,80
Dotations aux provisions :						
Autres charges	2				2	NS
Charges d'exploitation	548 212	99,49	622 514	105,97	-74 302	-11,94
RESULTAT D'EXPLOITATION	2 787	0,51	-35 096	-5,97	37 882	-107,94
Produits financiers	673	0,12	2 683	0,46	-2 011	-74,92
Charges financières	6 964	1,26	7 473	1,27	-508	-6,80
Résultat financier	-6 291	-1,14	-4 789	-0,82	-1 502	31,37
RESULTAT COURANT	-3 505	-0,64	-39 885	-6,79	36 380	-91,21
Produits exceptionnels	1 141	0,21			1 141	
Charges exceptionnelles			4 000	0,68	-4 000	-100,00
Résultat exceptionnel	1 141	0,21	-4 000	-0,68	5 141	-128,53
EXCEDENT OU PERTE	-2 363	-0,43	-43 885	-7,47	41 521	-94,61

BILAN AU 31/12/2009

ASS TEMPO

Exercice du 01/01/2009 au 31/12/2009

Compte de résultat

	du 01/01/09 au 31/12/09 12 mois	%	du 01/01/08 au 31/12/08 12 mois	%	Simple : Variation en valeur	%
Production vendue						
- 70610000 MESURES JAF AVEC AJ	35 059,50	6,36	8 625,00	1,47	26 434,50	306,49
- 70610030 EXPERTISES PARTIELLES	7 500,00	1,36			7 500,00	
- 70630000 MESURES JE/ASE	4 575,00	0,83	6 100,00	1,04	-1 525,00	-25,00
- 70640000 DEMANDES DIRECTES	965,50	0,18			965,50	
- 70650000 JAF / EXPERTISES CONSIGNA	14 872,50	2,70	6 100,00	1,04	8 772,50	143,81
Prestations de services	62 972,50	11,43	20 825,00	3,55	42 147,50	202,39
- 74110000 DDASS ACTION FAMILIALE	35 000,00	6,35	50 000,00	8,51	-15 000,00	-30,00
- 74112000 DDASS RESX ECOUTE	6 500,00	1,18	7 000,00	1,19	-500,00	-7,14
- 74115000 MINISTERE DE LA JUSTICE	30 000,00	5,44	20 000,00	3,40	10 000,00	50,00
- 74120000 ACSE PREFECTURE 91	50 000,00	9,07	50 000,00	8,51		
- 74125000 CONSEIL REGIONAL	34 600,00	6,28	17 563,00	2,99	17 037,00	97,01
- 74130000 CONSEIL GENERAL 91	253 880,00	46,08	285 450,00	48,59	-31 570,00	-11,06
- 74145000 MAIRIE RIS	15 000,00	2,72	15 000,00	2,55		
- 74150000 SUBVENTION CAF	38 000,00	6,90	38 000,00	6,47		
- 74160000 REUSSITE EDUCATIVE	19 970,00	3,62	35 000,00	5,96	-15 030,00	-42,94
Subventions d'exploitation	482 950,00	87,65	518 013,00	88,18	-35 063,00	-6,77
- 78150000 REPRISE PROVISION CAE			20 000,00	3,40	-20 000,00	-100,00
- 78160000 REPRISE PROV ENGAGT RETI	4 238,00	0,77	13 801,00	2,35	-9 563,00	-69,29
Reprise sur amortissements et provision	4 238,00	0,77	33 801,00	5,75	-29 563,00	-87,46
- 79100000 REMBOURSEMENT CPAM	659,23	0,12	1 842,58	0,31	-1 183,35	-64,22
- 79110000 AVANTAGE EN NATURE			210,00	0,04	-210,00	-100,00
- 79120000 CNASEA			10 146,57	1,73	-10 146,57	-100,00
- 79130000 AUTRES REMBOURSEMENTS			2 397,00	0,41	-2 397,00	-100,00
Transfert de charges	659,23	0,12	14 596,15	2,48	-13 936,92	-95,48
- 75600000 COTISATIONS	138,00	0,03	183,00	0,03	-45,00	-24,59
- 75800000 PRODUITS DIV.GESTION COU	40,48	0,01	0,01		40,47	NS
Autres produits	178,48	0,03	183,01	0,03	-4,53	-2,48
Produits d'exploitation	550 998,21	100,00	587 418,16	100,00	-36 419,95	-6,20
- 60210000 MATIERES CONSOMMABLES	514,52	0,09	1 035,05	0,18	-520,53	-50,29
Achats d'autres approvisionnements	514,52	0,09	1 035,05	0,18	-520,53	-50,29
- 60610000 EAU/EDF/GDF	7 498,25	1,36	8 462,72	1,44	-964,47	-11,40
- 60630000 FOURN.ENTRET.&PETIT EQUI	1 105,61	0,20	974,85	0,17	130,76	13,41
- 60635000 MATERIELS EDUCATIFS	1 260,82	0,23	472,30	0,08	788,52	166,95
- 60640000 FOURNITURES ADMINISTRATI	3 368,27	0,61	3 226,45	0,55	141,82	4,40
Achats non stockés de matières et four	13 232,95	2,40	13 136,32	2,24	96,63	0,74
- 61100000 SOUS TRAITANCE GENERALE	1 740,24	0,32	1 837,20	0,31	-96,96	-5,28
- 61310000 LOCATION PHOTOCOPIEUSE	2 179,68	0,40	2 179,68	0,37		
- 61330000 LOCATION SATAS	763,61	0,14	754,60	0,13	9,01	1,19
- 61500000 ENTRETIEN ET REPARATION	2 040,83	0,37	1 102,00	0,19	938,83	85,19
- 61560000 MAINTENANCE	9 003,39	1,63	9 883,23	1,68	-879,84	-8,90
- 61610000 ASSURANCES MULTIRISQUES	1 557,60	0,28	1 525,90	0,26	31,70	2,08
- 61810000 DOCUMENTATION GENERALE	253,92	0,05	461,00	0,08	-207,08	-44,92

BILAN AU 31/12/2009

ASS TEMPO

Exercice du 01/01/2009 au 31/12/2009

Compte de résultat

	du 01/01/09 au 31/12/09 12 mois	%	du 01/01/08 au 31/12/08 12 mois	%	Simple : Variation en valeur	%
- 61850000 FRAIS COLLOQUE ET SEMINA			292,00	0,05	-292,00	-100,00
- 62110000 PERSONNEL INTERIMAIRE	1 760,85	0,32			1 760,85	
- 62260000 HONORAIRES EXPERT COMP	10 286,81	1,87	19 513,21	3,32	-9 226,40	-47,28
- 62260100 HONORAIRES CAC	3 600,00	0,65	3 591,96	0,61	8,04	0,22
- 62260200 HONORAIRES AUTRES	70,00	0,01	332,00	0,06	-262,00	-78,92
- 62260300 HONORAIRES AVOCAT	1 674,40	0,30	1 458,63	0,25	215,77	14,79
- 62268000 SUPERVISION PERSONNEL	5 405,00	0,98	6 550,00	1,12	-1 145,00	-17,48
- 62310000 ANNONCE & INSERTION	99,17	0,02	-7,78		106,95	NS
- 62510000 VOYAGES ET DEPLACEMENTS	75,50	0,01	783,03	0,13	-707,53	-90,36
- 62570000 MISSIONS, RECEPTIONS	400,00	0,07	657,93	0,11	-257,93	-39,20
- 62601000 AFFRANCHISSEMENT	2 784,62	0,51	2 778,74	0,47	5,88	0,21
- 62602000 FRANCE TELECOM	1 603,64	0,29	1 570,95	0,27	32,69	2,08
- 62603000 TELECONOM	2 569,90	0,47	2 474,46	0,42	95,44	3,86
- 62604000 INTERNET	430,44	0,08	481,41	0,08	-50,97	-10,59
- 62605000 QP SFR DIRECTION	774,72	0,14	878,97	0,15	-104,25	-11,86
- 62700000 SERVICES BANCAIRES ET ASS	275,12	0,05	187,34	0,03	87,78	46,86
- 62830000 PRESTATIONS DE NETTOYAGI	970,01	0,18	5 414,30	0,92	-4 444,29	-82,08
Services extérieurs et autres	50 319,45	9,13	64 700,76	11,01	-14 381,31	-22,23
Impôts, taxes et versements assimilés						
- 63110000 TAXE SUR SALAIRES	17 722,00	3,22	24 378,00	4,15	-6 656,00	-27,30
- 63330000 PART.FORM.PROFESSIONNEL	1 881,42	0,34	1 881,90	0,32	-0,48	-0,03
sur rémunérations	19 603,42	3,56	26 259,90	4,47	-6 656,48	-25,35
- 63512000 TAXES FONCIERES	4 748,00	0,86	4 486,00	0,76	262,00	5,84
- 63540000 DROITS D'ENREGISTREMENT	190,66	0,03	38,27	0,01	152,39	398,20
autres	4 938,66	0,90	4 524,27	0,77	414,39	9,16
Charges de personnel						
- 64110000 REMUNERATION STAGIAIRE			800,00	0,14	-800,00	-100,00
- 64111000 REMUNERATION DU PERSON	286 599,03	52,01	334 498,88	56,94	-47 899,85	-14,32
- 64116000 INDEMNITES LICENCIEMENT	2 206,89	0,40	3 750,97	0,64	-1 544,08	-41,16
- 64118000 IND.JOURNALIERES SS			5 320,82	0,91	-5 320,82	-100,00
- 64120000 PROVISION CONGES PAYES	3 503,58	0,64	-14 292,96	-2,43	17 796,54	-124,51
- 64122000 RTT A PAYER	1 207,57	0,22	117,65	0,02	1 089,92	926,41
- 64130000 FRAIS TRANSPORT REG PARI	3 644,50	0,66	3 798,54	0,65	-154,04	-4,06
Salaires et Traitements	297 161,57	53,93	333 993,90	56,86	-36 832,33	-11,03
- 64510000 COTISATIONS A L'URSSAF	76 650,16	13,91	88 724,46	15,10	-12 074,30	-13,61
- 64514100 PARTICIPATION CRP			8 871,00	1,51	-8 871,00	-100,00
- 64520000 COTISATIONS MUTUELLES	2 526,14	0,46	5 207,64	0,89	-2 681,50	-51,49
- 64530000 COTISATION CAISSES RETR.	12 683,09	2,30	15 216,98	2,59	-2 533,89	-16,65
- 64532000 MEDERIC CADRES	8 909,74	1,62	9 973,57	1,70	-1 063,83	-10,67
- 64540000 COTISATIONS ASSEDIC	12 115,49	2,20	13 847,41	2,36	-1 731,92	-12,51
- 64560000 CH.SOC S/CP	1 657,19	0,30	-6 359,75	-1,08	8 016,94	-126,06
- 64562220 CH.SOC RTT AP	571,19	0,10	74,04	0,01	497,15	671,46
- 64750000 MEDECINE TRAVAIL	1 324,44	0,24	1 383,17	0,24	-58,73	-4,25
- 64880000 FORMATION PERSONNEL	2 315,00	0,42	240,00	0,04	2 075,00	864,58
Charges sociales	118 752,44	21,55	137 178,52	23,35	-18 426,08	-13,43
Dotations aux amortissements et provis						

BILAN AU 31/12/2009

ASS TEMPO

Exercice du 01/01/2009 au 31/12/2009

Compte de résultat

	du 01/01/09 au 31/12/09 12 mois	%	du 01/01/08 au 31/12/08 12 mois	%	Simple : Variation en valeur	%
Dotations aux amortissements :						
- 68112000 AMORT.IMM.CORPORELLES des immobilisations	43 686,05 43 686,05	7,93 7,93	41 685,01 41 685,01	7,10 7,10	2 001,04 2 001,04	4,80 4,80
Dotations aux provisions :						
- 65800000 CHARGES DIV.GEST.COURAN	2,45		0,13		2,32	NS
Autres charges	2,45		0,13		2,32	NS
Charges d'exploitation	548 211,51	99,49	622 513,86	105,97	-74 302,35	-11,94
RESULTAT D'EXPLOITATION	2 786,70	0,51	-35 095,70	-5,97	37 882,40	-107,94
- 76320000 INTERETS SUR LIVRET	672,94	0,12	2 683,48	0,46	-2 010,54	-74,92
Produits financiers	672,94	0,12	2 683,48	0,46	-2 010,54	-74,92
- 66110000 INTERETS EMPRUNTS	6 964,38	1,26	7 369,76	1,25	-405,38	-5,50
- 66160000 INTERETS BANCAIRES &S/ES			102,75	0,02	-102,75	-100,00
Charges financières	6 964,38	1,26	7 472,51	1,27	-508,13	-6,80
Résultat financier	-6 291,44	-1,14	-4 789,03	-0,82	-1 502,41	31,37
RESULTAT COURANT	-3 504,74	-0,64	-39 884,73	-6,79	36 379,99	-91,21
- 77700000 QUOTE PART SUBVENTION IN	1 141,28	0,21			1 141,28	
Produits exceptionnels	1 141,28	0,21			1 141,28	
- 67100000 CHARGES EXCEP S/OPERATI			4 000,00	0,68	-4 000,00	-100,00
Charges exceptionnelles			4 000,00	0,68	-4 000,00	-100,00
Résultat exceptionnel	1 141,28	0,21	-4 000,00	-0,68	5 141,28	-128,53
EXCEDENT OU PERTE	-2 363,46	-0,43	-43 884,73	-7,47	41 521,27	-94,61

ANNEXE

ASSOCIATION TEMPO
104 rue Fromont
91130 RIS ORANGIS

Exercice clos le 31/12/2009
Durée : 12 mois

Déficit de l'exercice : 2 363 Euros

Total du Bilan : 769 631 Euros

Les notes indiquées ci-après font partie intégrante des comptes annuels qui ont été établis par le Conseil d'Administration de l'Association.

I - REGLES ET METHODES COMPTABLES

Les comptes annuels de l'exercice ont été élaborés et présentés conformément aux règles générales applicables en la matière, et dans le principe de prudence en regard des règles du PCG avec les adaptations spécifiques prévues par le règlement CRC 99-01 (dispositions particulières relatives aux associations).

Conformément aux règles comptables :

- Arrêté du 10 novembre 2008 relatif à l'instruction budgétaire et comptable M22 applicable aux établissements publics sociaux et médico sociaux,
- 2000-06 et 2003-07 sur les passifs,
- 2002-10 sur l'amortissement et la dépréciation des actifs,
- 2004-06 sur la définition, la comptabilisation et l'évaluation des actifs,
- l'avis du Conseil National de la Comptabilité n° 2007-05 du 4 mai 2007.

Les conventions comptables ont été appliquées dans le respect du principe de prudence, conformément aux hypothèses de base :

- continuité de l'exploitation ;
- permanence des méthodes comptables ;
- indépendance des exercices ;

et conformément aux règles générales d'établissement et de présentation des comptes annuels.

La méthode de base retenue pour l'évaluation des éléments inscrits en comptabilité est la méthode des coûts historiques.

Les principales méthodes utilisées sont les suivantes :

Immobilisations corporelles et incorporelles

Les immobilisations corporelles et incorporelles sont évaluées à leur coût d'acquisition ou à leur coût de production.

Les frais accessoires (droits de mutation, honoraires et frais d'actes) sont incorporés au coût d'acquisition des immobilisations.

Les amortissements sont calculés suivant le mode linéaire en fonction de la durée de vie prévue conformément au règlement sur les actifs :

- Frais d'établissement	5 à 10 ans
- Constructions	10 à 100 ans
- Matériel et outillage	5 à 15 ans
- Matériel roulant	5 ans
- Agencements et aménagements	5 à 20 ans

Valeurs mobilières de placement

La valeur brute est constituée par le coût d'achat hors frais accessoires. Lorsque la valeur d'inventaire est inférieure à la valeur brute, une provision pour dépréciation est constituée du montant de la différence.

Créances

Les créances sont valorisées à leur valeur nominale. Une provision pour dépréciation est pratiquée lorsque la valeur d'inventaire est inférieure à la valeur comptable.

Subventions d'investissements

Les subventions d'investissements non transférables sont portées dans les fonds associatifs.

Engagement pour départs en retraite

L'engagement de verser aux salariés une indemnité de départ à la retraite fait l'objet d'une provision pour fin d'activité constituée pour 45 035€. Cette provision a diminué suite au départ de plusieurs salariés sur l'exercice 2009.

Cet engagement a été évalué en fonction de la table de mortalité TD, de la masse salariale, sans recours à un actuair.

II - NOTES SUR LE BILAN ACTIF

Actif immobilisé : les mouvements de l'exercice sont les suivants :

	<u>A l'ouverture</u>	<u>Augmentation</u>	<u>Diminution</u>	<u>A la clôture</u>
<u>Valeurs brutes :</u>				
Incorporelles	7 363			7 363
Corporelles	830 534	29 234		859 768
Financières	500			500
	-----	-----	-----	-----
Total	838 397	29 234	0	867 631
	=====	=====	=====	=====

Amortissements

Incorporelles	7 364			7 364
Corporelles	312 723	43 686	40	356 369
	-----	-----	-----	-----
Total	320 087	43 686	40	363 733

	<u>Montant brut</u>	<u>à 1 an au plus</u>	<u>à plus d'1 an</u>
--	-------------------------	---------------------------	--------------------------

Etat des créances :

Actif immobilisé	500	500	
Actif circulant	265 731	265 731	
	-----	-----	-----
	266 231	266 231	0
	=====	=====	=====

Comptes de régularisation actif

Charges constatées d'avance	1 798	

Total		1 798
		=====

III - NOTES SUR LE BILAN PASSIF

	2009	2008	Variation
Fonds propres			
Fonds associatifs	551 071	551 071	0
Excédents affectés à l'investisst			
Ecart de réévaluation			
Réserve de compensation			
Réserves de trésorerie	-52 403	-8 518	-43 885
Autres réserves			
Résultat en instance			
Résultat de l'exercice	-2 363	-43 885	41 522
Subventions d'investissement	19 822		19 822
Provisions réglementées			
	<u>516 126</u>	<u>498 668</u>	<u>17 459</u>

A l'ouverture Augmentation Diminution A la clôture

Provisions

* Provisions réglementées			
* Provisions pour Risques et charges	49 273	4 238	45 035
* Provision pour Dépréciation	-----	-----	-----
	<u>49 273</u>	<u>0</u>	<u>45 035</u>
	=====	=====	=====

Détail des provisions pour risques et charges

* Provisions pour engagement retraite	45 035

	45 035
	=====

- La provision retraite, initialement de 49 273€, a été reprise de 4 238€ suite au départ de plusieurs salariés.

	<u>Montant brut</u>	<u>à 1 an au plus</u>	<u>à + d'1 an et - 5 ans</u>	<u>à + de 5 ans</u>
<u>Etat des dettes</u>				
* Etablissements de crédit	114 163	7 523	34 937	71 703
* Etablissements financiers				
* Fonds dédiés ASE				
* Fonds dédiés extension				
* Fournisseurs	13 820	13 820		
* Dettes fiscales et sociales	80 486	80 486		
* Dettes Fourn.Immo.				
* Autres dettes				
* Produits constatés d'avance				
	-----	-----	-----	-----
	208 469	101 829	34 937	71 703
	=====	=====	=====	=====

* Emprunts remboursés au cours de l'exercice : 7 093€.

TEMPO : BILAN FINANCIER

BIENS	2007	2008	2009	FINANCEMENTS	2007	2008	2009
Biens stables				Financements stables			
Immobilisations incorporelles nettes	16	0	0	Apports ou fonds associatifs	551 071	551 071	551 071
Immobilisations corporelles brutes				Réserves des plus values nettes	0	0	0
- Terrains	174 979	174 979	196 195	Excédents affectés à l'investissement	0	0	0
- Constructions	605 358	619 256	626 723	Subventions d'investissements	0	0	19 822
- Installations, matériels et outillages techniques	9 725	9 725	9 725	Réserve de compensation des charges d'amortissement	0	0	0
- Autres immobilisations corporelles	24 323	26 576	27 126	Provisions pour renouvellement des immobilisations	0	0	0
Immobilisations en cours	0	0	0	Provisions règlementées sur plus values nettes d'actifs	0	0	0
Immobilisations financières	500	500	500	Emprunts - dettes financières	127 942	121 254	114 163
Charges à répartir	0	0	0	Dépôts et cautionnements reçus	0	0	0
Autres				Amortissements des immobilisations			
Comptes de liaison investissement	0	0	0	- Terrains	10 021	11 791	14 717
TOTAL II	814 900	831 035	860 269	- Constructions	233 552	271 092	309 266
FONDS DE ROULEMENT D' INVESTISSEMENT NEGATIF (I-II)	0	0	0	- Installations, matériels et outillages techniques	6 404	7 261	8 119
Actifs stables d'exploitation				- Autres immobilisations corporelles	21 079	22 580	24 268
Report à nouveau déficitaire	0	0	0	Autres			
Résultat déficitaire	173 207	43 885	2 363	Comptes de liaison investissement	0	0	0
Droits acquis par les salariés non provisionnés	0	0	0	TOTAL I	950 067	985 049	1 041 426
Autres				FONDS DE ROULEMENT D' INVESTISSEMENT POSITIF (I-II)	135 167	154 014	181 156
Comptes de liaison trésorerie (stable)				Financements stables d'exploitation			
TOTAL IV	173 207	43 885	2 363	Excédent et provisions affectés à la couverture du BFR	164 689	-8 518	-52 403
FONDS DE ROULEMENT D'EXPLOITATION NEGATIF (III-IV)	0	-3 130	9 731	Réserve de compensation des déficits	0	0	0
FONDS DE ROULEMENT NET GLOBAL NEGATIF	0	0	0	Résultat excédentaire	0	0	0
Valeurs d'exploitation				Report à nouveau excédentaire affecté à :			
Stocks	0	0	0	- réduction des charges d'exploitation	0	0	0
Avances et acomptes versés	0	0	419	- financement de mesures d'exploitation			
Organismes payeurs, usagers	0	0	22 371	Provisions pour risques et charges	83 074	49 273	45 035
Créances diverses d'exploitation	102 513	51 691	141 535	Fonds dédiés	0	0	0
Créances irrécouvrables en non-valeur				Comptes de liaison trésorerie (stable)			
Charges constatées d'avance	2 027	1 478	1 798	TOTAL III	247 763	40 755	-7 368
Dépenses pour congés payés	0	0	0	FONDS DE ROULEMENT D'EXPLOITATION POSITIF (III-IV)	74 556	0	0
Autres				FONDS DE ROULEMENT NET GLOBAL POSITIF	209 722	150 884	171 425
Comptes de liaison exploitation	0	0	0	Dettes d'exploitation			
TOTAL VI	104 540	53 169	166 122	Avances reçues	0	0	0
BESOIN EN FONDS DE ROULEMENT (VI-V)	0	0	71 816	Fournisseurs d'exploitation	9 232	17 231	13 821
Liquidités				Dettes sociales	89 376	82 416	76 484
Valeurs mobilières de placement	0	0	0	Dettes fiscales	6 232	6 616	4 002
Disponibilités	219 579	204 198	99 609	Dettes diverses d'exploitation	557	181	0
Autres				Dépréciation des stocks et créances	0	0	0
Comptes de liaison trésorerie				Produits constatés d'avance	8 750	0	0
TOTAL VIII	219 579	204 198	99 609	Ressources à reverser à l'aide sociale			
TRESORERIE POSITIVE (VIII-VII)	219 329	204 160	99 609	Fonds déposés par les résidents			
TOTAL DES BIENS (II+IV+VI+VIII)	1 312 227	1 132 286	1 128 364	Dépenses pour congés payés	0	0	0
				Autres			
				Comptes de liaison exploitation	0	0	0
				TOTAL V	114 147	106 445	94 307
				EXCEDENT DE FINANCEMENT D'EXPLOITATION (VI-V)	9 607	53 276	0
				Financements à court terme			
				Fournisseurs d'immobilisations			
				Fonds des majeurs protégés			
				Concours bancaires courants	151	0	0
				Ligne de trésorerie			
				Intérêts courus non échus	99	38	0
				Autres	0	0	0
				Comptes de liaison trésorerie			
				TOTAL VII	250	38	0
				TRESORERIE NEGATIVE (VIII-VII)	0	0	0
				TOTAL DES FINANCEMENTS (I+III+V+VII)	1 312 227	1 132 286	1 128 364

MARC GALLOIS

Expert Comptable – Commissaire aux Comptes
Membre de AA.AUDITS ASSOCIES – Cabinet LAXENAIRE

ASSOCIATION TEMPO

104, rue Fromont
91130 RIS ORANGIS

*Rapport Spécial du Commissaire aux Comptes
sur l'exercice au 31/12/2009*

ASSOCIATION TEMPO

Siège social : 104 rue Fromont – 91130 RIS ORANGIS
Siret : 391 581 915 00033

EXERCICE CLOS LE 31 DECEMBRE 2009


Mesdames, Messieurs,

Le Président du Conseil d'Administration de votre Association n'a pas porté à ma connaissance de convention particulière entre l'association et l'un de ses administrateurs.

Lors de mes investigations, je n'en ai pas constaté.

Nous avons effectué nos travaux selon les normes de la profession ; ces normes requièrent la mise en œuvre de diligences destinées à vérifier la concordance des informations qui nous ont été données avec les documents de base dont elles sont issues.

Fait à Ste Geneviève des Bois,
Le 23 mars 2010



Marc GALLOIS
Commissaire aux Comptes

ANNEXE

ASSOCIATION TEMPO
104 rue Fromont
91130 RIS ORANGIS

Exercice clos le 31/12/2009
Durée : 12 mois

Déficit de l'exercice : 2 363 Euros

Total du Bilan : 769 631 Euros

Les notes indiquées ci-après font partie intégrante des comptes annuels qui ont été établis par le Conseil d'Administration de l'Association.

I - REGLES ET METHODES COMPTABLES

Les comptes annuels de l'exercice ont été élaborés et présentés conformément aux règles générales applicables en la matière, et dans le principe de prudence en regard des règles du PCG avec les adaptations spécifiques prévues par le règlement CRC 99-01 (dispositions particulières relatives aux associations).

Conformément aux règles comptables :

- Arrêté du 10 novembre 2008 relatif à l'instruction budgétaire et comptable M22 applicable aux établissements publics sociaux et médico sociaux,
- 2000-06 et 2003-07 sur les passifs,
- 2002-10 sur l'amortissement et la dépréciation des actifs,
- 2004-06 sur la définition, la comptabilisation et l'évaluation des actifs,
- l'avis du Conseil National de la Comptabilité n° 2007-05 du 4 mai 2007.

Les conventions comptables ont été appliquées dans le respect du principe de prudence, conformément aux hypothèses de base :

- continuité de l'exploitation ;
- permanence des méthodes comptables ;
- indépendance des exercices ;

et conformément aux règles générales d'établissement et de présentation des comptes annuels.

La méthode de base retenue pour l'évaluation des éléments inscrits en comptabilité est la méthode des coûts historiques.

Les principales méthodes utilisées sont les suivantes :

Immobilisations corporelles et incorporelles

Les immobilisations corporelles et incorporelles sont évaluées à leur coût d'acquisition ou à leur coût de production.

Les frais accessoires (droits de mutation, honoraires et frais d'actes) sont incorporés au coût d'acquisition des immobilisations.

Les amortissements sont calculés suivant le mode linéaire en fonction de la durée de vie prévue conformément au règlement sur les actifs :

- Frais d'établissement	5 à 10 ans
- Constructions	10 à 100 ans
- Matériel et outillage	5 à 15 ans
- Matériel roulant	5 ans
- Agencements et aménagements	5 à 20 ans

Valeurs mobilières de placement

La valeur brute est constituée par le coût d'achat hors frais accessoires. Lorsque la valeur d'inventaire est inférieure à la valeur brute, une provision pour dépréciation est constituée du montant de la différence.

Créances

Les créances sont valorisées à leur valeur nominale. Une provision pour dépréciation est pratiquée lorsque la valeur d'inventaire est inférieure à la valeur comptable.

Subventions d'investissements

Les subventions d'investissements non transférables sont portées dans les fonds associatifs.

Engagement pour départs en retraite

L'engagement de verser aux salariés une indemnité de départ à la retraite fait l'objet d'une provision pour fin d'activité constituée pour 45 035€. Cette provision a diminué suite au départ de plusieurs salariés sur l'exercice 2009.

Cet engagement a été évalué en fonction de la table de mortalité TD, de la masse salariale, sans recours à un actuaire.

II - NOTES SUR LE BILAN ACTIF

Actif immobilisé : les mouvements de l'exercice sont les suivants :

	<u>A l'ouverture</u>	<u>Augmentation</u>	<u>Diminution</u>	<u>A la clôture</u>
<u>Valeurs brutes :</u>				
Incorporelles	7 363			7 363
Corporelles	830 534	29 234		859 768
Financières	500			500
	-----	-----	-----	-----
Total	838 397	29 234	0	867 631
	=====	=====	=====	=====

Amortissements

Incorporelles	7 364			7 364
Corporelles	312 723	43 686	40	356 369
	-----	-----	-----	-----
Total	320 087	43 686	40	363 733

	<u>Montant brut</u>	<u>à 1 an au plus</u>	<u>à plus d'1 an</u>
--	-------------------------	---------------------------	--------------------------

Etat des créances :

Actif immobilisé	500	500	
Actif circulant	265 731	265 731	
	-----	-----	-----
	266 231	266 231	0
	=====	=====	=====

Comptes de régularisation actif

Charges constatées d'avance	1 798	

Total		1 798
		=====

III - NOTES SUR LE BILAN PASSIF

Fonds propres	2009	2008	Variation
Fonds associatifs	551 071	551 071	0
Excédents affectés à l'investis			
Ecart de réévaluation			
Réserve de compensation			
Réserves de trésorerie	-52 403	-8 518	-43 885
Autres réserves			
Résultat en instance			
Résultat de l'exercice	-2 363	-43 885	41 522
Subventions d'investissement	19 822		19 822
Provisions réglementées			
	<u>516 126</u>	<u>498 668</u>	<u>17 459</u>

A l'ouverture Augmentation Diminution A la clôture

Provisions

* Provisions réglementées			
* Provisions pour Risques et charges	49 273		45 035
* Provision pour Dépréciation		4 238	
	-----	-----	-----
	<u>49 273</u>	<u>0</u>	<u>45 035</u>
	=====	=====	=====

Détail des provisions pour risques et charges

* Provisions pour engagement retraite	45 035


	45 035
	=====

- La provision retraite, initialement de 49 273€, a été reprise de 4 238€ suite au départ de plusieurs salariés.

	<u>Montant brut</u>	<u>à 1 an au plus</u>	<u>à + d'1 an et - 5 ans</u>	<u>à + de 5 ans</u>
<u>Etat des dettes</u>				
* Etablissements de crédit	114 163	7 523	34 937	71 703
* Etablissements financiers				
* Fonds dédiés ASE				
* Fonds dédiés extension				
* Fournisseurs	13 820	13 820		
* Dettes fiscales et sociales	80 486	80 486		
* Dettes Fourn.Immo.				
* Autres dettes				
* Produits constatés d'avance				
	-----	-----	-----	-----
---	208 469	101 829	34 937	71 703
	=====	=====	=====	
	=====			

* Emprunts remboursés au cours de l'exercice : 7 093€.

*certifié conforme
à l'original.*



SOMMAIRE GENERAL**Bilan**

Bilan

2

Compte de résultat

8

BILAN AU 31/12/2009

ASS TEMPO

Exercice du 01/01/2009 au 31/12/2009

Bilan

	Brut	Amortissements Dépréciations	Net au 31/12/09	Net au 31/12/08
ACTIF				
Immobilisations incorporelles				
Concessions, brevets et droits assimilés	7 363	7 363		
Immobilisations corporelles				
Terrains	196 195	14 717	181 479	163 187
Constructions	626 723	309 266	317 457	348 163
Installations techniques, matériel et outillage	9 725	8 119	1 606	2 463
Autres immobilisations corporelles	27 126	24 268	2 858	3 996
Immobilisations financières				
Autres immobilisations financières	500		500	500
ACTIF IMMOBILISE	867 633	363 733	503 899	518 311
Comptes de liaison				
Stocks				
Créances				
Créances redevables et comptes rattachés	22 371		22 371	
Autres créances	141 953		141 953	55 730
Disponibilités	99 609		99 609	204 198
Charges constatées d'avance	1 798		1 798	1 478
ACTIF CIRCULANT	265 731		265 731	261 406
COMPTES DE REGULARISATION				
TOTAL DE L'ACTIF	1 133 364	363 733	769 631	779 716

BILAN AU 31/12/2009

ASS TEMPO

Exercice du 01/01/2009 au 31/12/2009

Bilan

	Net au 31/12/09	Net au 31/12/08
PASSIF		
Fonds associatifs sans droit de reprise	551 071	551 071
Fonds associatifs avec droit de reprise		
Réserves de trésorerie	-52 403	-8 518
RESULTAT DE L'EXERCICE	-2 363	-43 885
Subventions d'investissement	19 822	
FONDS PROPRES	516 126	498 668
COMPTES DE LIAISON		
Provisions pour risques et charges	45 035	49 273
PROVISIONS POUR RISQUES ET CHARGES	45 035	49 273
FONDS DEDIES		
Emprunts et dettes auprès des établissements de crédits	114 163	121 292
Dettes fournisseurs et comptes rattachés	13 821	21 270
Dettes fiscales et sociales	80 486	89 032
Autres dettes		181
DETTES	208 470	231 776
COMPTES DE REGULARISATION		
TOTAL DU PASSIF	769 631	779 716

BILAN AU 31/12/2009

ASS TEMPO

Exercice du 01/01/2009 au 31/12/2009

Bilan

	Brut	Amortissements Dépréciations	Net au 31/12/09	Net au 31/12/08
ACTIF				
Immobilisations incorporelles				
- 20500000 CONCESSIONS BREVETS LICEN	7 363,43		7 363,43	7 363,43
- 28050000 AMORT.CONCESSIONS BREVETS		7 363,43	-7 363,43	-7 363,43
Concessions, brevets et droits assimilés	7 363,43	7 363,43		
Immobilisations corporelles				
- 21150000 TERRAINS BATIS	149 453,39		149 453,39	149 453,39
- 21200000 AGENC.AMENAGEM.TERRAINS	46 741,95		46 741,95	25 525,16
- 28120000 AMORT.AMENAGEMTS TERRAINS		14 716,83	-14 716,83	-11 791,11
Terrains	196 195,34	14 716,83	181 478,51	163 187,44
- 21310000 CONSTRUCT.BATIMENTS	64 051,45		64 051,45	64 051,45
- 21350000 INST.AGENC.CONSTRUCT.	562 671,91		562 671,91	555 204,11
- 28131000 AMORT.CONSTRUCTION		23 037,18	-23 037,18	-20 475,78
- 28135000 AMORT.AGENC.CONSTRUCT.		286 228,96	-286 228,96	-250 616,29
Constructions	626 723,36	309 266,14	317 457,22	348 163,49
- 21540000 MATERIEL ET OUTILLAGE	9 724,83		9 724,83	9 724,83
- 28154000 AMORT.MATERIEL ACTIVITES		8 119,03	-8 119,03	-7 261,34
Installations techniques, matériel et outillage	9 724,83	8 119,03	1 605,80	2 463,49
- 21810000 INSTALLATIONS GENERALES	1 315,60		1 315,60	1 315,60
- 21830000 MAT.BUR.EAU & INFORMATIQUE	19 574,66		19 574,66	19 574,66
- 21840000 MOBILIER	6 235,44		6 235,44	5 685,44
- 28181000 AMORT.INST.GENERALES		268,97	-268,97	-5,85
- 28183000 AMORT.MAT.BUREAU & INFOR.		18 283,29	-18 283,29	-16 888,26
- 28184000 AMORT. MOBILIER		5 715,51	-5 715,51	-5 685,45
Autres immobilisations corporelles	27 125,70	24 267,77	2 857,93	3 996,14
Immobilisations financières				
- 27500100 DG ACH AFFRANCHIR	500,00		500,00	500,00
Autres immobilisations financières	500,00		500,00	500,00
ACTIF IMMOBILISE	867 632,66	363 733,20	503 899,46	518 310,56
Comptes de liaison				
Stocks				
Créances				
- 41100000 EXPERTISE AJ	13 971,00		13 971,00	
- 41810000 FACTURES A ETABLIR	8 400,00		8 400,00	
Créances redevables et comptes rattachés	22 371,00		22 371,00	
- 40199999 FOURNISSEURS				4 039,01
- 40980000 AVOIR A RECEVOIR	418,60		418,60	
- 42100000 SALAIRES NETS				48,68
- 42101200 SALAIRES DECEMBRE				63,94
- 44120100 CONSEIL REGIONAL	10 432,60		10 432,60	
- 44120200 CONSEIL GENERAL 91	110 130,00		110 130,00	

BILAN AU 31/12/2009

ASS TEMPO

Exercice du 01/01/2009 au 31/12/2009

Bilan

	Brut	Amortissements Dépréciations	Net au 31/12/09	Net au 31/12/08
- 44140200 GIP/REUSSITE EDUCATIVE	19 970,00		19 970,00	
- 46700000 DEBITEURS CREDITEURS DIVERS	52,04		52,04	
- 46780000 FORMATION PRISE EN CHARGE				1 360,00
- 46870000 PRODUITS A RECEVOIR	950,00		950,00	50 218,00
Autres créances	141 953,24		141 953,24	55 729,63
- 51200000 CREDIT MUTUEL	83 696,47		83 696,47	33 802,07
- 51230000 C.EPARGNE CPTÉ CH 311	4 354,37		4 354,37	89 949,06
- 51230100 CE CPTÉ DIRECTION 063	148,66		148,66	783,88
- 51230200 CE CPTÉ CH INVEST 962	611,87		611,87	611,87
- 51700000 LIVRET CR MUTUEL	0,01		0,01	0,01
- 51710000 LIVRET A CE 53	10 672,94		10 672,94	79 051,03
- 53100000 CAISSE CENTRALE	125,03		125,03	
Disponibilités	99 609,35		99 609,35	204 197,92
- 48600000 CHARGES CONSTAT.D'AVANCE	1 797,83		1 797,83	1 478,03
Charges constatées d'avance	1 797,83		1 797,83	1 478,03
ACTIF CIRCULANT	265 731,42		265 731,42	261 405,58
COMPTES DE REGULARISATION				
TOTAL DE L'ACTIF	1 133 364,08	363 733,20	769 630,88	779 716,14

BILAN AU 31/12/2009

ASS TEMPO

Exercice du 01/01/2009 au 31/12/2009

Bilan

	Net au 31/12/09	Net au 31/12/08
PASSIF		
- 10260000 SUBV INVT AFFECTEES BIENS RENOUV	5 488,47	5 488,47
- 10261000 SUBVENTION POL.VILLE ETAT	42 685,72	42 685,72
- 10262000 SUBVENTION REGION	89 182,68	89 182,68
- 10263000 SUBVENTION REGION	216 275,15	216 275,15
- 10264000 SUBVENTION caf	30 489,80	30 489,80
- 10265000 SUBV POL VILLE ETAT 2	103 972,97	103 972,97
- 10266000 SUBV CONSEIL GENERAL T2	62 975,75	62 975,75
Fonds associatifs sans droit de reprise	551 070,54	551 070,54
Fonds associatifs avec droit de reprise		
- 10685000 RESERVE DE TRESORERIE	-52 402,91	-8 518,18
Réserves de trésorerie	-52 402,91	-8 518,18
RESULTAT DE L'EXERCICE	-2 363,46	-43 884,73
- 13170010 SUBVENTION CAISSE D'EPARGNE	20 963,00	
- 13917000 SUBVENTION EQUIPEMENT	-1 141,28	
Subventions d'investissement	19 821,72	
FONDS PROPRES	516 125,89	498 667,63
COMPTES DE LIAISON		
- 15140000 PROVIS.PR ENGAGT RETRAITE	45 035,00	49 273,00
Provisions pour risques et charges	45 035,00	49 273,00
PROVISIONS POUR RISQUES ET CHARGES	45 035,00	49 273,00
FONDS DEDIES		
- 16410000 EMPRUNT B.F.C.C.	114 163,47	121 254,09
- 51860000 BANQUES INTERETS COURUS		37,73
Emprunts et dettes auprès des établissements de crédits	114 163,47	121 291,82
- 40100000 FOURNISSEURS	2 544,00	7 625,81
- 40199999 FOURNISSEURS		4 039,01
- 40810000 FOURNIS.FACT.NON PARVENUE	11 276,53	9 605,11
Dettes fournisseurs et comptes rattachés	13 820,53	21 269,93
- 42820000 CONGES A PAYER	15 594,69	12 091,11
- 42822000 PROV RTT A PAYER	2 535,78	1 328,21
- 43100000 URSSAF	31 677,38	32 211,01
- 43730000 CHORUM PREVOYANCE	297,10	292,40
- 43732000 MEDERIC RETRAITE	10 740,00	14 219,60
- 43740000 G A R P	5 186,00	14 044,79
- 43820000 CHARGES SOCIALES S/ CP	7 376,29	5 719,10
- 43822000 CHARGES SOCIALES RTT AP	1 199,43	628,24
- 43860000 ORGANISMES SOCIAUX.A PAY	1 877,32	1 881,90
- 44700000 TAXE SUR LES SALAIRES	4 002,00	6 616,00

BILAN AU 31/12/2009

ASS TEMPO

Exercice du 01/01/2009 au 31/12/2009

Bilan

	Net au 31/12/09	Net au 31/12/08
Dettes fiscales et sociales	80 485,99	89 032,36
- 46700000 DEBITEURS CREDITEURS DIVERS		181,40
Autres dettes		181,40
DETTES	208 469,99	231 775,51
COMPTES DE REGULARISATION		
TOTAL DU PASSIF	769 630,88	779 716,14

BILAN AU 31/12/2009

ASS TEMPO

Exercice du 01/01/2009 au 31/12/2009

Compte de résultat

	du 01/01/09 au 31/12/09 12 mois	%	du 01/01/08 au 31/12/08 12 mois	%	Simple : Variation en valeur	%
Production vendue						
Prestations de services	62 973	11,43	20 825	3,55	42 148	202,39
Subventions d'exploitation	482 950	87,65	518 013	88,18	-35 063	-6,77
Reprise sur amortissements et provisions	4 238	0,77	33 801	5,75	-29 563	-87,46
Transfert de charges	659	0,12	14 596	2,48	-13 937	-95,48
Autres produits	178	0,03	183	0,03	-5	-2,48
<u>Produits d'exploitation</u>	<u>550 998</u>	<u>100,00</u>	<u>587 418</u>	<u>100,00</u>	<u>-36 420</u>	<u>-6,20</u>
Achats d'autres approvisionnements	515	0,09	1 035	0,18	-521	-50,29
Achats non stockés de matières et fournitures	13 233	2,40	13 136	2,24	97	0,74
Services extérieurs et autres	50 319	9,13	64 701	11,01	-14 381	-22,23
Impôts, taxes et versements assimilés						
sur rémunérations	19 603	3,56	26 260	4,47	-6 656	-25,35
autres	4 939	0,90	4 524	0,77	414	9,16
Charges de personnel						
Salaires et Traitements	297 162	53,93	333 994	56,86	-36 832	-11,03
Charges sociales	118 752	21,55	137 179	23,35	-18 426	-13,43
Dotations aux amortissements et provisions						
Dotations aux amortissements :						
des immobilisations	43 686	7,93	41 685	7,10	2 001	4,80
Dotations aux provisions :						
Autres charges	2				2	NS
<u>Charges d'exploitation</u>	<u>548 212</u>	<u>99,49</u>	<u>622 514</u>	<u>105,97</u>	<u>-74 302</u>	<u>-11,94</u>
RESULTAT D'EXPLOITATION	2 787	0,51	-35 096	-5,97	37 882	-107,94
Produits financiers	673	0,12	2 683	0,46	-2 011	-74,92
Charges financières	6 964	1,26	7 473	1,27	-508	-6,80
<u>Résultat financier</u>	<u>-6 291</u>	<u>-1,14</u>	<u>-4 789</u>	<u>-0,82</u>	<u>-1 502</u>	<u>31,37</u>
RESULTAT COURANT	-3 505	-0,64	-39 885	-6,79	36 380	-91,21
Produits exceptionnels	1 141	0,21			1 141	
Charges exceptionnelles			4 000	0,68	-4 000	-100,00
<u>Résultat exceptionnel</u>	<u>1 141</u>	<u>0,21</u>	<u>-4 000</u>	<u>-0,68</u>	<u>5 141</u>	<u>-128,53</u>
EXCEDENT OU PERTE	-2 363	-0,43	-43 885	-7,47	41 521	-94,61

BILAN AU 31/12/2009

ASS TEMPO

Exercice du 01/01/2009 au 31/12/2009

Compte de résultat

	du 01/01/09 au 31/12/09 12 mois	%	du 01/01/08 au 31/12/08 12 mois	%	Simple : Variation en valeur	%
Production vendue						
- 70610000 MESURES JAF AVEC AJ	35 059,50	6,36	8 625,00	1,47	26 434,50	306,49
- 70610030 EXPERTISES PARTIELLES	7 500,00	1,36			7 500,00	
- 70630000 MESURES JE/ASE	4 575,00	0,83	6 100,00	1,04	-1 525,00	-25,00
- 70640000 DEMANDES DIRECTES	965,50	0,18			965,50	
- 70650000 JAF / EXPERTISES CONSIGNA	14 872,50	2,70	6 100,00	1,04	8 772,50	143,81
Prestations de services	62 972,50	11,43	20 825,00	3,55	42 147,50	202,39
- 74110000 DDASS ACTION FAMILIALE	35 000,00	6,35	50 000,00	8,51	-15 000,00	-30,00
- 74112000 DDASS RESX ECOUTE	6 500,00	1,18	7 000,00	1,19	-500,00	-7,14
- 74115000 MINISTERE DE LA JUSTICE	30 000,00	5,44	20 000,00	3,40	10 000,00	50,00
- 74120000 ACSE PREFECTURE 91	50 000,00	9,07	50 000,00	8,51		
- 74125000 CONSEIL REGIONAL	34 600,00	6,28	17 563,00	2,99	17 037,00	97,01
- 74130000 CONSEIL GENERAL 91	253 880,00	46,08	285 450,00	48,59	-31 570,00	-11,06
- 74145000 MAIRIE RIS	15 000,00	2,72	15 000,00	2,55		
- 74150000 SUBVENTION CAF	38 000,00	6,90	38 000,00	6,47		
- 74160000 REUSSITE EDUCATIVE	19 970,00	3,62	35 000,00	5,96	-15 030,00	-42,94
Subventions d'exploitation	482 950,00	87,65	518 013,00	88,18	-35 063,00	-6,77
- 78150000 REPRISE PROVISION CAE			20 000,00	3,40	-20 000,00	-100,00
- 78160000 REPRISE PROV ENGAGT RETI	4 238,00	0,77	13 801,00	2,35	-9 563,00	-69,29
Reprise sur amortissements et provision	4 238,00	0,77	33 801,00	5,75	-29 563,00	-87,46
- 79100000 REMBOURSEMENT CPAM	659,23	0,12	1 842,58	0,31	-1 183,35	-64,22
- 79110000 AVANTAGE EN NATURE			210,00	0,04	-210,00	-100,00
- 79120000 CNASEA			10 146,57	1,73	-10 146,57	-100,00
- 79130000 AUTRES REMBOURSEMENTS			2 397,00	0,41	-2 397,00	-100,00
Transfert de charges	659,23	0,12	14 596,15	2,48	-13 936,92	-95,48
- 75600000 COTISATIONS	138,00	0,03	183,00	0,03	-45,00	-24,59
- 75800000 PRODUITS DIV.GESTION COU	40,48	0,01	0,01		40,47	NS
Autres produits	178,48	0,03	183,01	0,03	-4,53	-2,48
Produits d'exploitation	550 998,21	100,00	587 418,16	100,00	-36 419,95	-6,20
- 60210000 MATIERES CONSOMMABLES	514,52	0,09	1 035,05	0,18	-520,53	-50,29
Achats d'autres approvisionnements	514,52	0,09	1 035,05	0,18	-520,53	-50,29
- 60610000 EAU/EDF/GDF	7 498,25	1,36	8 462,72	1,44	-964,47	-11,40
- 60630000 FOURN.ENTRET.&PETIT EQUI	1 105,61	0,20	974,85	0,17	130,76	13,41
- 60635000 MATERIELS EDUCATIFS	1 260,82	0,23	472,30	0,08	788,52	166,95
- 60640000 FOURNITURES ADMINISTRATI	3 368,27	0,61	3 226,45	0,55	141,82	4,40
Achats non stockés de matières et four	13 232,95	2,40	13 136,32	2,24	96,63	0,74
- 61100000 SOUS TRAITANCE GENERALE	1 740,24	0,32	1 837,20	0,31	-96,96	-5,28
- 61310000 LOCATION PHOTOCOPIEUSE	2 179,68	0,40	2 179,68	0,37		
- 61330000 LOCATION SATAS	763,61	0,14	754,60	0,13	9,01	1,19
- 61500000 ENTRETIEN ET REPARATION	2 040,83	0,37	1 102,00	0,19	938,83	85,19
- 61560000 MAINTENANCE	9 003,39	1,63	9 883,23	1,68	-879,84	-8,90
- 61610000 ASSURANCES MULTIRISQUES	1 557,60	0,28	1 525,90	0,26	31,70	2,08
- 61810000 DOCUMENTATION GENERALE	253,92	0,05	461,00	0,08	-207,08	-44,92

BILAN AU 31/12/2009

ASS TEMPO

Exercice du 01/01/2009 au 31/12/2009

Compte de résultat

	du 01/01/09 au 31/12/09 12 mois	%	du 01/01/08 au 31/12/08 12 mois	%	Simple : Variation en valeur	%
- 61850000 FRAIS COLLOQUE ET SEMINA			292,00	0,05	-292,00	-100,00
- 62110000 PERSONNEL INTERIMAIRE	1 760,85	0,32			1 760,85	
- 62260000 HONORAIRES EXPERT COMP'	10 286,81	1,87	19 513,21	3,32	-9 226,40	-47,28
- 62260100 HONORAIRES CAC	3 600,00	0,65	3 591,96	0,61	8,04	0,22
- 62260200 HONORAIRES AUTRES	70,00	0,01	332,00	0,06	-262,00	-78,92
- 62260300 HONORAIRES AVOCAT	1 674,40	0,30	1 458,63	0,25	215,77	14,79
- 62268000 SUPERVISION PERSONNEL	5 405,00	0,98	6 550,00	1,12	-1 145,00	-17,48
- 62310000 ANNONCE & INSERTION	99,17	0,02	-7,78		106,95	NS
- 62510000 VOYAGES ET DEPLACEMENTS	75,50	0,01	783,03	0,13	-707,53	-90,36
- 62570000 MISSIONS, RECEPTIONS	400,00	0,07	657,93	0,11	-257,93	-39,20
- 62601000 AFFRANCHISSEMENT	2 784,62	0,51	2 778,74	0,47	5,88	0,21
- 62602000 FRANCE TELECOM	1 603,64	0,29	1 570,95	0,27	32,69	2,08
- 62603000 TELECONOM	2 569,90	0,47	2 474,46	0,42	95,44	3,86
- 62604000 INTERNET	430,44	0,08	481,41	0,08	-50,97	-10,59
- 62605000 QP SFR DIRECTION	774,72	0,14	878,97	0,15	-104,25	-11,86
- 62700000 SERVICES BANCAIRES ET ASS	275,12	0,05	187,34	0,03	87,78	46,86
- 62830000 PRESTATIONS DE NETTOYAGI	970,01	0,18	5 414,30	0,92	-4 444,29	-82,08
Services extérieurs et autres	50 319,45	9,13	64 700,76	11,01	-14 381,31	-22,23
Impôts, taxes et versements assimilés						
- 63110000 TAXE SUR SALAIRES	17 722,00	3,22	24 378,00	4,15	-6 656,00	-27,30
- 63330000 PART.FORM.PROFESSIONNEL	1 881,42	0,34	1 881,90	0,32	-0,48	-0,03
sur rémunérations	19 603,42	3,56	26 259,90	4,47	-6 656,48	-25,35
- 63512000 TAXES FONCIERES	4 748,00	0,86	4 486,00	0,76	262,00	5,84
- 63540000 DROITS D'ENREGISTREMENT	190,66	0,03	38,27	0,01	152,39	398,20
autres	4 938,66	0,90	4 524,27	0,77	414,39	9,16
Charges de personnel						
- 64110000 REMUNERATION STAGIAIRE			800,00	0,14	-800,00	-100,00
- 64111000 REMUNERATION DU PERSON	286 599,03	52,01	334 498,88	56,94	-47 899,85	-14,32
- 64116000 INDEMNITES LICENCIEMENT	2 206,89	0,40	3 750,97	0,64	-1 544,08	-41,16
- 64118000 IND.JOURNALIERES SS			5 320,82	0,91	-5 320,82	-100,00
- 64120000 PROVISION CONGES PAYES	3 503,58	0,64	-14 292,96	-2,43	17 796,54	-124,51
- 64122000 RTT A PAYER	1 207,57	0,22	117,65	0,02	1 089,92	926,41
- 64130000 FRAIS TRANSPORT REG PARI	3 644,50	0,66	3 798,54	0,65	-154,04	-4,06
Salaires et Traitements	297 161,57	53,93	333 993,90	56,86	-36 832,33	-11,03
- 64510000 COTISATIONS AL'URSSAF	76 650,16	13,91	88 724,46	15,10	-12 074,30	-13,61
- 64514100 PARTICIPATION CRP			8 871,00	1,51	-8 871,00	-100,00
- 64520000 COTISATIONS MUTUELLES	2 526,14	0,46	5 207,64	0,89	-2 681,50	-51,49
- 64530000 COTISATION CAISSES RETR.	12 683,09	2,30	15 216,98	2,59	-2 533,89	-16,65
- 64532000 MEDERIC CADRES	8 909,74	1,62	9 973,57	1,70	-1 063,83	-10,67
- 64540000 COTISATIONS ASSEDIC	12 115,49	2,20	13 847,41	2,36	-1 731,92	-12,51
- 64560000 CH.SOC S/CP	1 657,19	0,30	-6 359,75	-1,08	8 016,94	-126,06
- 64562220 CH.SOC RTT AP	571,19	0,10	74,04	0,01	497,15	671,46
- 64750000 MEDECINE TRAVAIL	1 324,44	0,24	1 383,17	0,24	-58,73	-4,25
- 64880000 FORMATION PERSONNEL	2 315,00	0,42	240,00	0,04	2 075,00	864,58
Charges sociales	118 752,44	21,55	137 178,52	23,35	-18 426,08	-13,43
Dotations aux amortissements et provis						

BILAN AU 31/12/2009

ASS TEMPO

Exercice du 01/01/2009 au 31/12/2009

Compte de résultat

	du 01/01/09 au 31/12/09 12 mois	%	du 01/01/08 au 31/12/08 12 mois	%	Simple : Variation en valeur	%
Dotations aux amortissements :						
- 68112000 AMORT.IMM.CORPORELLES des immobilisations	43 686,05 43 686,05	7,93 7,93	41 685,01 41 685,01	7,10 7,10	2 001,04 2 001,04	4,80 4,80
Dotations aux provisions :						
- 65800000 CHARGES DIV.GEST.COURAN	2,45		0,13		2,32	NS
Autres charges	2,45		0,13		2,32	NS
Charges d'exploitation	548 211,51	99,49	622 513,86	105,97	-74 302,35	-11,94
RESULTAT D'EXPLOITATION	2 786,70	0,51	-35 095,70	-5,97	37 882,40	-107,94
- 76320000 INTERETS SUR LIVRET Produits financiers	672,94 672,94	0,12 0,12	2 683,48 2 683,48	0,46 0,46	-2 010,54 -2 010,54	-74,92 -74,92
- 66110000 INTERETS EMPRUNTS	6 964,38	1,26	7 369,76	1,25	-405,38	-5,50
- 66160000 INTERETS BANCAIRES &S/ES			102,75	0,02	-102,75	-100,00
Charges financières	6 964,38	1,26	7 472,51	1,27	-508,13	-6,80
Résultat financier	-6 291,44	-1,14	-4 789,03	-0,82	-1 502,41	31,37
RESULTAT COURANT	-3 504,74	-0,64	-39 884,73	-6,79	36 379,99	-91,21
- 77700000 QUOTE PART SUBVENTION IN Produits exceptionnels	1 141,28 1 141,28	0,21 0,21			1 141,28 1 141,28	
- 67100000 CHARGES EXCEP S/OPERATI Charges exceptionnelles			4 000,00 4 000,00	0,68 0,68	-4 000,00 -4 000,00	-100,00 -100,00
Résultat exceptionnel	1 141,28	0,21	-4 000,00	-0,68	5 141,28	-128,53
EXCEDENT OU PERTE	-2 363,46	-0,43	-43 884,73	-7,47	41 521,27	-94,61

ANNEXE

ASSOCIATION TEMPO
104 rue Fromont
91130 RIS ORANGIS

Exercice clos le 31/12/2009
Durée : 12 mois

Déficit de l'exercice : 2 363 Euros

Total du Bilan : 769 631 Euros

Les notes indiquées ci-après font partie intégrante des comptes annuels qui ont été établis par le Conseil d'Administration de l'Association.

I - REGLES ET METHODES COMPTABLES

Les comptes annuels de l'exercice ont été élaborés et présentés conformément aux règles générales applicables en la matière, et dans le principe de prudence en regard des règles du PCG avec les adaptations spécifiques prévues par le règlement CRC 99-01 (dispositions particulières relatives aux associations).

Conformément aux règles comptables :

- Arrêté du 10 novembre 2008 relatif à l'instruction budgétaire et comptable M22 applicable aux établissements publics sociaux et médico sociaux,
- 2000-06 et 2003-07 sur les passifs,
- 2002-10 sur l'amortissement et la dépréciation des actifs,
- 2004-06 sur la définition, la comptabilisation et l'évaluation des actifs,
- l'avis du Conseil National de la Comptabilité n° 2007-05 du 4 mai 2007.

Les conventions comptables ont été appliquées dans le respect du principe de prudence, conformément aux hypothèses de base :

- continuité de l'exploitation ;
- permanence des méthodes comptables ;
- indépendance des exercices ;

et conformément aux règles générales d'établissement et de présentation des comptes annuels.

La méthode de base retenue pour l'évaluation des éléments inscrits en comptabilité est la méthode des coûts historiques.

Les principales méthodes utilisées sont les suivantes :

Immobilisations corporelles et incorporelles

Les immobilisations corporelles et incorporelles sont évaluées à leur coût d'acquisition ou à leur coût de production.

Les frais accessoires (droits de mutation, honoraires et frais d'actes) sont incorporés au coût d'acquisition des immobilisations.

Les amortissements sont calculés suivant le mode linéaire en fonction de la durée de vie prévue conformément au règlement sur les actifs :

- Frais d'établissement	5 à 10 ans
- Constructions	10 à 100 ans
- Matériel et outillage	5 à 15 ans
- Matériel roulant	5 ans
- Agencements et aménagements	5 à 20 ans

Valeurs mobilières de placement

La valeur brute est constituée par le coût d'achat hors frais accessoires. Lorsque la valeur d'inventaire est inférieure à la valeur brute, une provision pour dépréciation est constituée du montant de la différence.

Créances

Les créances sont valorisées à leur valeur nominale. Une provision pour dépréciation est pratiquée lorsque la valeur d'inventaire est inférieure à la valeur comptable.

Subventions d'investissements

Les subventions d'investissements non transférables sont portées dans les fonds associatifs.

Engagement pour départs en retraite

L'engagement de verser aux salariés une indemnité de départ à la retraite fait l'objet d'une provision pour fin d'activité constituée pour 45 035€. Cette provision a diminué suite au départ de plusieurs salariés sur l'exercice 2009.

Cet engagement a été évalué en fonction de la table de mortalité TD, de la masse salariale, sans recours à un actuaire.

II - NOTES SUR LE BILAN ACTIF

Actif immobilisé : les mouvements de l'exercice sont les suivants :

	<u>A l'ouverture</u>	<u>Augmentation</u>	<u>Diminution</u>	<u>A la clôture</u>
<u>Valeurs brutes :</u>				
Incorporelles	7 363			7 363
Corporelles	830 534	29 234		859 768
Financières	500			500
	-----	-----	-----	-----
Total	838 397	29 234	0	867 631
	=====	=====	=====	=====

Amortissements

Incorporelles	7 364			7 364
Corporelles	312 723	43 686	40	356 369
	-----	-----	-----	-----
Total	320 087	43 686	40	363 733

	<u>Montant brut</u>	<u>à 1 an au plus</u>	<u>à plus d'1 an</u>
--	-------------------------	---------------------------	--------------------------

Etat des créances :

Actif immobilisé	500	500	
Actif circulant	265 731	265 731	
	-----	-----	-----
	266 231	266 231	0
	=====	=====	=====

Comptes de régularisation actif

Charges constatées d'avance	1 798	

Total		1 798
		=====

III - NOTES SUR LE BILAN PASSIF

Fonds propres	2009	2008	Variation
Fonds associatifs	551 071	551 071	0
Excédents affectés à l'investisst			
Ecart de réévaluation			
Réserve de compensation			
Réserves de trésorerie	-52 403	-8 518	-43 885
Autres réserves			
Résultat en instance			
Résultat de l'exercice	-2 363	-43 885	41 522
Subventions d'investissement	19 822		19 822
Provisions réglementées			
	<u>516 126</u>	<u>498 668</u>	<u>17 459</u>

A l'ouverture Augmentation Diminution A la clôture

Provisions

* Provisions réglementées			
* Provisions pour Risques et charges	49 273		45 035
* Provision pour Dépréciation		4 238	
	-----	-----	-----
	<u>49 273</u>	<u>0</u>	<u>45 035</u>
	=====	=====	=====

Détail des provisions pour risques et charges

* Provisions pour engagement retraite	45 035


	45 035
	=====

- La provision retraite, initialement de 49 273€, a été reprise de 4 238€ suite au départ de plusieurs salariés.

	<u>Montant brut</u>	<u>à 1 an au plus</u>	<u>à + d'1 an et - 5 ans</u>	<u>à + de 5 ans</u>
<u>Etat des dettes</u>				
* Etablissements de crédit	114 163	7 523	34 937	71 703
* Etablissements financiers				
* Fonds dédiés ASE				
* Fonds dédiés extension				
* Fournisseurs	13 820	13 820		
* Dettes fiscales et sociales	80 486	80 486		
* Dettes Fourn.Immo.				
* Autres dettes				
* Produits constatés d'avance				
	-----	-----	-----	-----
---	208 469	101 829	34 937	71 703
	=====	=====	=====	
	=====			

* Emprunts remboursés au cours de l'exercice : 7 093€.

*certifié conforme
à l'original.*



SOMMAIRE GENERAL**Bilan**

Bilan

2

Compte de résultat

8

BILAN AU 31/12/2009

ASS TEMPO

Exercice du 01/01/2009 au 31/12/2009

Bilan

	Brut	Amortissements Dépréciations	Net au 31/12/09	Net au 31/12/08
ACTIF				
Immobilisations incorporelles				
Concessions, brevets et droits assimilés	7 363	7 363		
Immobilisations corporelles				
Terrains	196 195	14 717	181 479	163 187
Constructions	626 723	309 266	317 457	348 163
Installations techniques, matériel et outillage	9 725	8 119	1 606	2 463
Autres immobilisations corporelles	27 126	24 268	2 858	3 996
Immobilisations financières				
Autres immobilisations financières	500		500	500
ACTIF IMMOBILISE	867 633	363 733	503 899	518 311
Comptes de liaison				
Stocks				
Créances				
Créances redevables et comptes rattachés	22 371		22 371	
Autres créances	141 953		141 953	55 730
Disponibilités	99 609		99 609	204 198
Charges constatées d'avance	1 798		1 798	1 478
ACTIF CIRCULANT	265 731		265 731	261 406
COMPTES DE REGULARISATION				
TOTAL DE L'ACTIF	1 133 364	363 733	769 631	779 716

BILAN AU 31/12/2009

ASS TEMPO

Exercice du 01/01/2009 au 31/12/2009

Bilan

	Net au 31/12/09	Net au 31/12/08
PASSIF		
Fonds associatifs sans droit de reprise	551 071	551 071
Fonds associatifs avec droit de reprise		
Réserves de trésorerie	-52 403	-8 518
RESULTAT DE L'EXERCICE	-2 363	-43 885
Subventions d'investissement	19 822	
FONDS PROPRES	516 126	498 668
COMPTES DE LIAISON		
Provisions pour risques et charges	45 035	49 273
PROVISIONS POUR RISQUES ET CHARGES	45 035	49 273
FONDS DEDIES		
Emprunts et dettes auprès des établissements de crédits	114 163	121 292
Dettes fournisseurs et comptes rattachés	13 821	21 270
Dettes fiscales et sociales	80 486	89 032
Autres dettes		181
DETTES	208 470	231 776
COMPTES DE REGULARISATION		
TOTAL DU PASSIF	769 631	779 716

BILAN AU 31/12/2009

ASS TEMPO

Exercice du 01/01/2009 au 31/12/2009

Bilan

	Brut	Amortissements Dépréciations	Net au 31/12/09	Net au 31/12/08
ACTIF				
Immobilisations incorporelles				
- 20500000 CONCESSIONS BREVETS LICEN	7 363,43		7 363,43	7 363,43
- 28050000 AMORT.CONCESSIONS BREVETS		7 363,43	-7 363,43	-7 363,43
Concessions, brevets et droits assimilés	7 363,43	7 363,43		
Immobilisations corporelles				
- 21150000 TERRAINS BATIS	149 453,39		149 453,39	149 453,39
- 21200000 AGENC.AMENAGEM.TERRAINS	46 741,95		46 741,95	25 525,16
- 28120000 AMORT.AMENAGEMTS TERRAINS		14 716,83	-14 716,83	-11 791,11
Terrains	196 195,34	14 716,83	181 478,51	163 187,44
- 21310000 CONSTRUCT.BATIMENTS	64 051,45		64 051,45	64 051,45
- 21350000 INST.AGENC.CONSTRUCT.	562 671,91		562 671,91	555 204,11
- 28131000 AMORT.CONSTRUCTION		23 037,18	-23 037,18	-20 475,78
- 28135000 AMORT.AGENC.CONSTRUCT.		286 228,96	-286 228,96	-250 616,29
Constructions	626 723,36	309 266,14	317 457,22	348 163,49
- 21540000 MATERIEL ET OUTILLAGE	9 724,83		9 724,83	9 724,83
- 28154000 AMORT.MATERIEL ACTIVITES		8 119,03	-8 119,03	-7 261,34
Installations techniques, matériel et outillage	9 724,83	8 119,03	1 605,80	2 463,49
- 21810000 INSTALLATIONS GENERALES	1 315,60		1 315,60	1 315,60
- 21830000 MAT.BUR.EAU & INFORMATIQUE	19 574,66		19 574,66	19 574,66
- 21840000 MOBILIER	6 235,44		6 235,44	5 685,44
- 28181000 AMORT.INST.GENERALES		268,97	-268,97	-5,85
- 28183000 AMORT.MAT.BUREAU & INFOR.		18 283,29	-18 283,29	-16 888,26
- 28184000 AMORT. MOBILIER		5 715,51	-5 715,51	-5 685,45
Autres immobilisations corporelles	27 125,70	24 267,77	2 857,93	3 996,14
Immobilisations financières				
- 27500100 DG ACH AFFRANCHIR	500,00		500,00	500,00
Autres immobilisations financières	500,00		500,00	500,00
ACTIF IMMOBILISE	867 632,66	363 733,20	503 899,46	518 310,56
Comptes de liaison				
Stocks				
Créances				
- 41100000 EXPERTISE AJ	13 971,00		13 971,00	
- 41810000 FACTURES A ETABLIR	8 400,00		8 400,00	
Créances redevables et comptes rattachés	22 371,00		22 371,00	
- 40199999 FOURNISSEURS				4 039,01
- 40980000 AVOIR A RECEVOIR	418,60		418,60	
- 42100000 SALAIRES NETS				48,68
- 42101200 SALAIRES DECEMBRE				63,94
- 44120100 CONSEIL REGIONAL	10 432,60		10 432,60	
- 44120200 CONSEIL GENERAL 91	110 130,00		110 130,00	

BILAN AU 31/12/2009

ASS TEMPO

Exercice du 01/01/2009 au 31/12/2009

Bilan

	Brut	Amortissements Dépréciations	Net au 31/12/09	Net au 31/12/08
- 44140200 GIP/REUSSITE EDUCATIVE	19 970,00		19 970,00	
- 46700000 DEBITEURS CREDITEURS DIVERS	52,04		52,04	
- 46780000 FORMATION PRISE EN CHARGE				1 360,00
- 46870000 PRODUITS A RECEVOIR	950,00		950,00	50 218,00
Autres créances	141 953,24		141 953,24	55 729,63
- 51200000 CREDIT MUTUEL	83 696,47		83 696,47	33 802,07
- 51230000 C.EPARGNE CPTÉ CH 311	4 354,37		4 354,37	89 949,06
- 51230100 CE CPTÉ DIRECTION 063	148,66		148,66	783,88
- 51230200 CE CPTÉ CH INVEST 962	611,87		611,87	611,87
- 51700000 LIVRET CR MUTUEL	0,01		0,01	0,01
- 51710000 LIVRET A CE 53	10 672,94		10 672,94	79 051,03
- 53100000 CAISSE CENTRALE	125,03		125,03	
Disponibilités	99 609,35		99 609,35	204 197,92
- 48600000 CHARGES CONSTAT.D'AVANCE	1 797,83		1 797,83	1 478,03
Charges constatées d'avance	1 797,83		1 797,83	1 478,03
ACTIF CIRCULANT	265 731,42		265 731,42	261 405,58
COMPTES DE REGULARISATION				
TOTAL DE L'ACTIF	1 133 364,08	363 733,20	769 630,88	779 716,14

BILAN AU 31/12/2009

ASS TEMPO

Exercice du 01/01/2009 au 31/12/2009

Bilan

	Net au 31/12/09	Net au 31/12/08
PASSIF		
- 10260000 SUBV INVT AFFECTEES BIENS RENOUV	5 488,47	5 488,47
- 10261000 SUBVENTION POL.VILLE ETAT	42 685,72	42 685,72
- 10262000 SUBVENTION REGION	89 182,68	89 182,68
- 10263000 SUBVENTION REGION	216 275,15	216 275,15
- 10264000 SUBVENTION caf	30 489,80	30 489,80
- 10265000 SUBV POL VILLE ETAT 2	103 972,97	103 972,97
- 10266000 SUBV CONSEIL GENERAL T2	62 975,75	62 975,75
Fonds associatifs sans droit de reprise	551 070,54	551 070,54
Fonds associatifs avec droit de reprise		
- 10685000 RESERVE DE TRESORERIE	-52 402,91	-8 518,18
Réserves de trésorerie	-52 402,91	-8 518,18
RESULTAT DE L'EXERCICE	-2 363,46	-43 884,73
- 13170010 SUBVENTION CAISSE D'EPARGNE	20 963,00	
- 13917000 SUBVENTION EQUIPEMENT	-1 141,28	
Subventions d'investissement	19 821,72	
FONDS PROPRES	516 125,89	498 667,63
COMPTES DE LIAISON		
- 15140000 PROVIS.PR ENGAGT RETRAITE	45 035,00	49 273,00
Provisions pour risques et charges	45 035,00	49 273,00
PROVISIONS POUR RISQUES ET CHARGES	45 035,00	49 273,00
FONDS DEDIES		
- 16410000 EMPRUNT B.F.C.C.	114 163,47	121 254,09
- 51860000 BANQUES INTERETS COURUS		37,73
Emprunts et dettes auprès des établissements de crédits	114 163,47	121 291,82
- 40100000 FOURNISSEURS	2 544,00	7 625,81
- 40199999 FOURNISSEURS		4 039,01
- 40810000 FOURNIS.FACT.NON PARVENUE	11 276,53	9 605,11
Dettes fournisseurs et comptes rattachés	13 820,53	21 269,93
- 42820000 CONGES A PAYER	15 594,69	12 091,11
- 42822000 PROV RTT A PAYER	2 535,78	1 328,21
- 43100000 URSSAF	31 677,38	32 211,01
- 43730000 CHORUM PREVOYANCE	297,10	292,40
- 43732000 MEDERIC RETRAITE	10 740,00	14 219,60
- 43740000 G A R P	5 186,00	14 044,79
- 43820000 CHARGES SOCIALES S/ CP	7 376,29	5 719,10
- 43822000 CHARGES SOCIALES RTT AP	1 199,43	628,24
- 43860000 ORGANISMES SOCIAUX.A PAY	1 877,32	1 881,90
- 44700000 TAXE SUR LES SALAIRES	4 002,00	6 616,00

BILAN AU 31/12/2009

ASS TEMPO

Exercice du 01/01/2009 au 31/12/2009

Bilan

	Net au 31/12/09	Net au 31/12/08
Dettes fiscales et sociales	80 485,99	89 032,36
- 46700000 DEBITEURS CREDITEURS DIVERS		181,40
Autres dettes		181,40
DETTES	208 469,99	231 775,51
COMPTES DE REGULARISATION		
TOTAL DU PASSIF	769 630,88	779 716,14

BILAN AU 31/12/2009

ASS TEMPO

Exercice du 01/01/2009 au 31/12/2009

Compte de résultat

	du 01/01/09 au 31/12/09 12 mois	%	du 01/01/08 au 31/12/08 12 mois	%	Simple : Variation en valeur	%
Production vendue						
Prestations de services	62 973	11,43	20 825	3,55	42 148	202,39
Subventions d'exploitation	482 950	87,65	518 013	88,18	-35 063	-6,77
Reprise sur amortissements et provisions	4 238	0,77	33 801	5,75	-29 563	-87,46
Transfert de charges	659	0,12	14 596	2,48	-13 937	-95,48
Autres produits	178	0,03	183	0,03	-5	-2,48
<u>Produits d'exploitation</u>	<u>550 998</u>	<u>100,00</u>	<u>587 418</u>	<u>100,00</u>	<u>-36 420</u>	<u>-6,20</u>
Achats d'autres approvisionnements	515	0,09	1 035	0,18	-521	-50,29
Achats non stockés de matières et fournitures	13 233	2,40	13 136	2,24	97	0,74
Services extérieurs et autres	50 319	9,13	64 701	11,01	-14 381	-22,23
Impôts, taxes et versements assimilés						
sur rémunérations	19 603	3,56	26 260	4,47	-6 656	-25,35
autres	4 939	0,90	4 524	0,77	414	9,16
Charges de personnel						
Salaires et Traitements	297 162	53,93	333 994	56,86	-36 832	-11,03
Charges sociales	118 752	21,55	137 179	23,35	-18 426	-13,43
Dotations aux amortissements et provisions						
Dotations aux amortissements :						
des immobilisations	43 686	7,93	41 685	7,10	2 001	4,80
Dotations aux provisions :						
Autres charges	2				2	NS
<u>Charges d'exploitation</u>	<u>548 212</u>	<u>99,49</u>	<u>622 514</u>	<u>105,97</u>	<u>-74 302</u>	<u>-11,94</u>
RESULTAT D'EXPLOITATION	2 787	0,51	-35 096	-5,97	37 882	-107,94
Produits financiers	673	0,12	2 683	0,46	-2 011	-74,92
Charges financières	6 964	1,26	7 473	1,27	-508	-6,80
<u>Résultat financier</u>	<u>-6 291</u>	<u>-1,14</u>	<u>-4 789</u>	<u>-0,82</u>	<u>-1 502</u>	<u>31,37</u>
RESULTAT COURANT	-3 505	-0,64	-39 885	-6,79	36 380	-91,21
Produits exceptionnels	1 141	0,21			1 141	
Charges exceptionnelles			4 000	0,68	-4 000	-100,00
<u>Résultat exceptionnel</u>	<u>1 141</u>	<u>0,21</u>	<u>-4 000</u>	<u>-0,68</u>	<u>5 141</u>	<u>-128,53</u>
EXCEDENT OU PERTE	-2 363	-0,43	-43 885	-7,47	41 521	-94,61

BILAN AU 31/12/2009

ASS TEMPO

Exercice du 01/01/2009 au 31/12/2009

Compte de résultat

	du 01/01/09 au 31/12/09 12 mois	%	du 01/01/08 au 31/12/08 12 mois	%	Simple : Variation en valeur	%
Production vendue						
- 70610000 MESURES JAF AVEC AJ	35 059,50	6,36	8 625,00	1,47	26 434,50	306,49
- 70610030 EXPERTISES PARTIELLES	7 500,00	1,36			7 500,00	
- 70630000 MESURES JE/ASE	4 575,00	0,83	6 100,00	1,04	-1 525,00	-25,00
- 70640000 DEMANDES DIRECTES	965,50	0,18			965,50	
- 70650000 JAF / EXPERTISES CONSIGNA	14 872,50	2,70	6 100,00	1,04	8 772,50	143,81
Prestations de services	62 972,50	11,43	20 825,00	3,55	42 147,50	202,39
- 74110000 DDASS ACTION FAMILIALE	35 000,00	6,35	50 000,00	8,51	-15 000,00	-30,00
- 74112000 DDASS RESX ECOUTE	6 500,00	1,18	7 000,00	1,19	-500,00	-7,14
- 74115000 MINISTERE DE LA JUSTICE	30 000,00	5,44	20 000,00	3,40	10 000,00	50,00
- 74120000 ACSE PREFECTURE 91	50 000,00	9,07	50 000,00	8,51		
- 74125000 CONSEIL REGIONAL	34 600,00	6,28	17 563,00	2,99	17 037,00	97,01
- 74130000 CONSEIL GENERAL 91	253 880,00	46,08	285 450,00	48,59	-31 570,00	-11,06
- 74145000 MAIRIE RIS	15 000,00	2,72	15 000,00	2,55		
- 74150000 SUBVENTION CAF	38 000,00	6,90	38 000,00	6,47		
- 74160000 REUSSITE EDUCATIVE	19 970,00	3,62	35 000,00	5,96	-15 030,00	-42,94
Subventions d'exploitation	482 950,00	87,65	518 013,00	88,18	-35 063,00	-6,77
- 78150000 REPRISE PROVISION CAE			20 000,00	3,40	-20 000,00	-100,00
- 78160000 REPRISE PROV ENGAGT RETI	4 238,00	0,77	13 801,00	2,35	-9 563,00	-69,29
Reprise sur amortissements et provision	4 238,00	0,77	33 801,00	5,75	-29 563,00	-87,46
- 79100000 REMBOURSEMENT CPAM	659,23	0,12	1 842,58	0,31	-1 183,35	-64,22
- 79110000 AVANTAGE EN NATURE			210,00	0,04	-210,00	-100,00
- 79120000 CNASEA			10 146,57	1,73	-10 146,57	-100,00
- 79130000 AUTRES REMBOURSEMENTS			2 397,00	0,41	-2 397,00	-100,00
Transfert de charges	659,23	0,12	14 596,15	2,48	-13 936,92	-95,48
- 75600000 COTISATIONS	138,00	0,03	183,00	0,03	-45,00	-24,59
- 75800000 PRODUITS DIV.GESTION COU	40,48	0,01	0,01		40,47	NS
Autres produits	178,48	0,03	183,01	0,03	-4,53	-2,48
<u>Produits d'exploitation</u>	<u>550 998,21</u>	<u>100,00</u>	<u>587 418,16</u>	<u>100,00</u>	<u>-36 419,95</u>	<u>-6,20</u>
- 60210000 MATIERES CONSOMMABLES	514,52	0,09	1 035,05	0,18	-520,53	-50,29
Achats d'autres approvisionnements	514,52	0,09	1 035,05	0,18	-520,53	-50,29
- 60610000 EAU/EDF/GDF	7 498,25	1,36	8 462,72	1,44	-964,47	-11,40
- 60630000 FOURN.ENTRET.&PETIT EQUI	1 105,61	0,20	974,85	0,17	130,76	13,41
- 60635000 MATERIELS EDUCATIFS	1 260,82	0,23	472,30	0,08	788,52	166,95
- 60640000 FOURNITURES ADMINISTRATI	3 368,27	0,61	3 226,45	0,55	141,82	4,40
Achats non stockés de matières et four	13 232,95	2,40	13 136,32	2,24	96,63	0,74
- 61100000 SOUS TRAITANCE GENERALE	1 740,24	0,32	1 837,20	0,31	-96,96	-5,28
- 61310000 LOCATION PHOTOCOPIEUSE	2 179,68	0,40	2 179,68	0,37		
- 61330000 LOCATION SATAS	763,61	0,14	754,60	0,13	9,01	1,19
- 61500000 ENTRETIEN ET REPARATION	2 040,83	0,37	1 102,00	0,19	938,83	85,19
- 61560000 MAINTENANCE	9 003,39	1,63	9 883,23	1,68	-879,84	-8,90
- 61610000 ASSURANCES MULTIRISQUES	1 557,60	0,28	1 525,90	0,26	31,70	2,08
- 61810000 DOCUMENTATION GENERALE	253,92	0,05	461,00	0,08	-207,08	-44,92

BILAN AU 31/12/2009

ASS TEMPO

Exercice du 01/01/2009 au 31/12/2009

Compte de résultat

	du 01/01/09 au 31/12/09 12 mois	%	du 01/01/08 au 31/12/08 12 mois	%	Simple : Variation en valeur	%
- 61850000 FRAIS COLLOQUE ET SEMINA			292,00	0,05	-292,00	-100,00
- 62110000 PERSONNEL INTERIMAIRE	1 760,85	0,32			1 760,85	
- 62260000 HONORAIRES EXPERT COMP	10 286,81	1,87	19 513,21	3,32	-9 226,40	-47,28
- 62260100 HONORAIRES CAC	3 600,00	0,65	3 591,96	0,61	8,04	0,22
- 62260200 HONORAIRES AUTRES	70,00	0,01	332,00	0,06	-262,00	-78,92
- 62260300 HONORAIRES AVOCAT	1 674,40	0,30	1 458,63	0,25	215,77	14,79
- 62268000 SUPERVISION PERSONNEL	5 405,00	0,98	6 550,00	1,12	-1 145,00	-17,48
- 62310000 ANNONCE & INSERTION	99,17	0,02	-7,78		106,95	NS
- 62510000 VOYAGES ET DEPLACEMENTS	75,50	0,01	783,03	0,13	-707,53	-90,36
- 62570000 MISSIONS, RECEPTIONS	400,00	0,07	657,93	0,11	-257,93	-39,20
- 62601000 AFFRANCHISSEMENT	2 784,62	0,51	2 778,74	0,47	5,88	0,21
- 62602000 FRANCE TELECOM	1 603,64	0,29	1 570,95	0,27	32,69	2,08
- 62603000 TELECONOM	2 569,90	0,47	2 474,46	0,42	95,44	3,86
- 62604000 INTERNET	430,44	0,08	481,41	0,08	-50,97	-10,59
- 62605000 QP SFR DIRECTION	774,72	0,14	878,97	0,15	-104,25	-11,86
- 62700000 SERVICES BANCAIRES ET ASS	275,12	0,05	187,34	0,03	87,78	46,86
- 62830000 PRESTATIONS DE NETTOYAGI	970,01	0,18	5 414,30	0,92	-4 444,29	-82,08
Services extérieurs et autres	50 319,45	9,13	64 700,76	11,01	-14 381,31	-22,23
Impôts, taxes et versements assimilés						
- 63110000 TAXE SUR SALAIRES	17 722,00	3,22	24 378,00	4,15	-6 656,00	-27,30
- 63330000 PART.FORM.PROFESSIONNEL	1 881,42	0,34	1 881,90	0,32	-0,48	-0,03
sur rémunérations	19 603,42	3,56	26 259,90	4,47	-6 656,48	-25,35
- 63512000 TAXES FONCIERES	4 748,00	0,86	4 486,00	0,76	262,00	5,84
- 63540000 DROITS D'ENREGISTREMENT	190,66	0,03	38,27	0,01	152,39	398,20
autres	4 938,66	0,90	4 524,27	0,77	414,39	9,16
Charges de personnel						
- 64110000 REMUNERATION STAGIAIRE			800,00	0,14	-800,00	-100,00
- 64111000 REMUNERATION DU PERSON	286 599,03	52,01	334 498,88	56,94	-47 899,85	-14,32
- 64116000 INDEMNITES LICENCIEMENT	2 206,89	0,40	3 750,97	0,64	-1 544,08	-41,16
- 64118000 IND.JOURNALIERES SS			5 320,82	0,91	-5 320,82	-100,00
- 64120000 PROVISION CONGES PAYES	3 503,58	0,64	-14 292,96	-2,43	17 796,54	-124,51
- 64122000 RTT A PAYER	1 207,57	0,22	117,65	0,02	1 089,92	926,41
- 64130000 FRAIS TRANSPORT REG PARI	3 644,50	0,66	3 798,54	0,65	-154,04	-4,06
Salaires et Traitements	297 161,57	53,93	333 993,90	56,86	-36 832,33	-11,03
- 64510000 COTISATIONS AL'URSSAF	76 650,16	13,91	88 724,46	15,10	-12 074,30	-13,61
- 64514100 PARTICIPATION CRP			8 871,00	1,51	-8 871,00	-100,00
- 64520000 COTISATIONS MUTUELLES	2 526,14	0,46	5 207,64	0,89	-2 681,50	-51,49
- 64530000 COTISATION CAISSES RETR.	12 683,09	2,30	15 216,98	2,59	-2 533,89	-16,65
- 64532000 MEDERIC CADRES	8 909,74	1,62	9 973,57	1,70	-1 063,83	-10,67
- 64540000 COTISATIONS ASSEDIC	12 115,49	2,20	13 847,41	2,36	-1 731,92	-12,51
- 64560000 CH.SOC S/CP	1 657,19	0,30	-6 359,75	-1,08	8 016,94	-126,06
- 64562220 CH.SOC RTT AP	571,19	0,10	74,04	0,01	497,15	671,46
- 64750000 MEDECINE TRAVAIL	1 324,44	0,24	1 383,17	0,24	-58,73	-4,25
- 64880000 FORMATION PERSONNEL	2 315,00	0,42	240,00	0,04	2 075,00	864,58
Charges sociales	118 752,44	21,55	137 178,52	23,35	-18 426,08	-13,43
Dotations aux amortissements et provis						

BILAN AU 31/12/2009

ASS TEMPO

Exercice du 01/01/2009 au 31/12/2009

Compte de résultat

	du 01/01/09 au 31/12/09 12 mois	%	du 01/01/08 au 31/12/08 12 mois	%	Simple : Variation en valeur	%
Dotations aux amortissements :						
- 68112000 AMORT.IMM.CORPORELLES des immobilisations	43 686,05 43 686,05	7,93 7,93	41 685,01 41 685,01	7,10 7,10	2 001,04 2 001,04	4,80 4,80
Dotations aux provisions :						
- 65800000 CHARGES DIV.GEST.COURAN	2,45		0,13		2,32	NS
Autres charges	2,45		0,13		2,32	NS
Charges d'exploitation	548 211,51	99,49	622 513,86	105,97	-74 302,35	-11,94
RESULTAT D'EXPLOITATION	2 786,70	0,51	-35 095,70	-5,97	37 882,40	-107,94
- 76320000 INTERETS SUR LIVRET	672,94	0,12	2 683,48	0,46	-2 010,54	-74,92
Produits financiers	672,94	0,12	2 683,48	0,46	-2 010,54	-74,92
- 66110000 INTERETS EMPRUNTS	6 964,38	1,26	7 369,76	1,25	-405,38	-5,50
- 66160000 INTERETS BANCAIRES &S/ES			102,75	0,02	-102,75	-100,00
Charges financières	6 964,38	1,26	7 472,51	1,27	-508,13	-6,80
Résultat financier	-6 291,44	-1,14	-4 789,03	-0,82	-1 502,41	31,37
RESULTAT COURANT	-3 504,74	-0,64	-39 884,73	-6,79	36 379,99	-91,21
- 77700000 QUOTE PART SUBVENTION IN	1 141,28	0,21			1 141,28	
Produits exceptionnels	1 141,28	0,21			1 141,28	
- 67100000 CHARGES EXCEP S/OPERATI			4 000,00	0,68	-4 000,00	-100,00
Charges exceptionnelles			4 000,00	0,68	-4 000,00	-100,00
Résultat exceptionnel	1 141,28	0,21	-4 000,00	-0,68	5 141,28	-128,53
EXCEDENT OU PERTE	-2 363,46	-0,43	-43 884,73	-7,47	41 521,27	-94,61