

EXPERTS COMPTABLES
COMMISSAIRES AUX COMPTES

François PETITJEAN
Christophe PETITJEAN
Cyrille KAH

SIÈGE SOCIAL

55000 BAR LE DUC
29, bld de la Rochelle

Tél. : 03 29 79 04 42
Fax : 03 29 76 37 17

AGENCES

55200 COMMERCY
1 bis, rue de Lisle

Tél. : 03 29 91 04 50
Fax : 03 29 91 32 79

52100 SAINT-DIZIER
13, rue du Dr Desprès

Tél. : 03 25 56 33 19
Fax : 03 25 56 29 64

54320 MAXEVILLE
19, rue de la Meuse

Tél. : 03 83 97 83 10
Fax : 03 83 97 06 24

RAPPORT
DU COMMISSAIRE AUX COMPTES
SUR LES COMPTES ANNUELS
EXERCICE CLOS LE 31 DECEMBRE 2009

CRITT
TECHNIQUE JET FLUIDE ET USINAGE

Avenue de la Grande Terre

55000 BAR LE DUC

Monsieur le Président,
Mesdames, et Messieurs les Membres de l'Association,

En exécution de la mission qui nous a été confiée par votre assemblée générale, nous vous présentons notre rapport relatif à l'exercice clos le **31 DECEMBRE 2009, sur :**

- Le contrôle des comptes annuels de **l'Association CRITT** tels qu'ils sont joints au présent rapport,
- La justification de nos appréciations,
- Les vérifications et informations spécifiques prévues par la loi.

Les comptes annuels ont été arrêtés par le conseil d'administration. Il nous appartient, sur la base de notre audit, d'exprimer une opinion sur ces comptes.

H

I – OPINION SUR LES COMPTES ANNUELS

Nous avons effectué notre audit selon les normes d'exercice professionnel applicables en France; ces normes requièrent la mise en oeuvre de diligences permettant d'obtenir l'assurance raisonnable que les comptes annuels ne comportent pas d'anomalies significatives.

Un audit consiste à vérifier, par sondages ou au moyen d'autres méthodes de sélection, les éléments justifiant des montants et informations figurant dans les comptes annuels. Il consiste également à apprécier les principes comptables suivis, les estimations significatives retenues et la présentation d'ensemble des comptes.

Nous estimons que les éléments que nous avons collectés sont suffisants et appropriés pour fonder notre opinion.

Nous certifions que les comptes annuels sont, au regard des règles et principes comptables français, réguliers et sincères et donnent une image fidèle du résultat des opérations de l'exercice écoulé ainsi que de la situation financière et du patrimoine de l'Association à la fin de cet exercice.

II - JUSTIFICATIONS DES APPRECIATIONS

En application des dispositions de l'article L.823-9 du Code de commerce relatives à la justification de nos appréciations, nous vous informons que les appréciations auxquelles nous avons procédé ont porté sur le caractère approprié des principes comptables appliqués et sur le caractère raisonnable des estimations significatives retenues.

L'activité de votre association repose en partie sur des prestations exécutées en conformité avec des conventions conclues auprès de différents organismes financeurs. La réalisation de ces prestations se déroule souvent sur plusieurs exercices. Afin de nous assurer de la correcte appréhension des produits et des charges correspondantes sur l'exercice concerné, nous avons examiné les documents mis à notre disposition étant entendu qu'il est parfois difficile de recouper ces informations avec des données extérieures à l'entreprise. H

Les appréciations ainsi portées s'inscrivent dans le cadre de notre démarche d'audit des comptes annuels, pris dans leur ensemble, et ont donc contribué à la formation de notre opinion exprimée dans la première partie de ce rapport.


III - VERIFICATIONS ET INFORMATIONS SPECIFIQUES

Nous avons également procédé, conformément aux normes d'exercice professionnel applicables en France, aux vérifications spécifiques prévues par la loi.

Nous n'avons pas d'observation à formuler sur la sincérité et la concordance avec les comptes annuels des informations données dans le rapport financier du conseil d'administration et dans les documents adressés aux membres de l'association sur la situation financière et les comptes annuels.

Fait à BAR LE DUC
Le 11 juin 2010


Pour la SA FIDUREX
***Le Président du Conseil d'Administration
et Directeur Général***



François PETITJEAN
Commissaire aux comptes

Bilan Actif et Passif

	Brut	Amortissements Dépréciations	Net au 31/12/09	Net au 31/12/08
CAPITAL SOUSCRIT NON APPELE				
* ACTIF IMMOBILISE				
Immobilisations incorporelles				
Frais d'établissement				
Frais de recherche et de développement				
Concessions, brevets et droits assimilés	48 303	34 567	13 736	23 005
Fonds commercial				
Autres immobilisations incorporelles				
Immobilisations corporelles				
Terrains				
Constructions				
Installations techniques, matériel et outillage	1 135 422	581 272	554 150	137 456
Autres immobilisations corporelles	70 171	23 607	46 564	12 029
Immob. en cours / Avances & acomptes				479 428
Immobilisations financières				
Participations et créances rattachées	80		80	
Autres titres immobilisés				
Prêts	2 150		2 150	1 700
Autres immobilisations financières				
Total	1 256 126	639 445	616 680	653 618
* ACTIF CIRCULANT				
Stocks				
Matières premières et autres approv.				
En cours de production de biens				
En cours de production de services				
Produits intermédiaires et finis				
Marchandises				
Créances				
Clients et comptes rattachés	52 487	5 307	47 181	72 388
Fournisseurs débiteurs	1 257		1 257	
Personnel	5 500		5 500	3 100
Etat, Impôts sur les bénéfices				
Etat, Taxes sur le chiffre d'affaires	25 763		25 763	108 766
Autres créances	932 318		932 318	626 223
Divers				
Avances et acomptes versés sur commandes				1 007
Valeurs mobilières de placement				



Bilan Actif et Passif

	Brut	Amortissements Dépréciations	Net au 31/12/09	Net au 31/12/08
Disponibilités	35 317		35 317	99 613
Total	1 052 643	5 307	1 047 337	911 096
* COMPTES DE REGULARISATION				
Charges constatées d'avance	3 225		3 225	1 903
Charges à répartir sur plusieurs exercices				
Prime de remboursement des obligations				
Ecart de conversion - Actif				
Total	3 225		3 225	1 903
TOTAL ACTIF	2 311 994	644 752	1 667 242	1 566 617




Bilan Actif et Passif

	Net au 31/12/09	Net au 31/12/08
* CAPITAUX PROPRES		
Capital social ou individuel		
Primes d'émission, de fusion, d'apport, ...		
Ecart de réévaluation		
Réserve légale		
Réserves statutaires ou contractuelles		
Réserves réglementées		
Autres réserves		
Report à nouveau	204 053	150 408
Résultat de l'exercice	72 000	53 646
Subventions d'investissement	614 495	649 705
Provisions réglementées		
Total	890 548	853 759
* AUTRES FONDS PROPRES		
Produits des émissions de titres participatifs		
Avances conditionnées		
Total		
* PROV./ RISQUES ET CHARGES		
Provisions pour risques	82 111	67 866
Provisions pour charges		
Total	82 111	67 866
* DETTES		
Emprunts obligataires convertibles		
Autres emprunts obligataires		
Emprunts		
Découverts et concours bancaires	159 785	10 040
Emprunts et dettes financières diverses		
Emprunts et dettes financières diverses - Associés	138 000	184 000
Avances et acomptes reçus sur commandes en cours	912	912
Dettes fournisseurs et comptes rattachés	152 213	94 777
Personnel	31 764	22 984
Organismes sociaux	48 840	40 446
Etat, Impôts sur les bénéfices		
Etat, Taxes sur le chiffre d'affaires	8 453	92 715
Etat, Obligations cautionnées		
Autres dettes fiscales et sociales	3 305	2 795
Dettes sur immobilisations et comptes rattachés	48 950	108 197
Autres dettes	79 361	88 125
Total	671 582	644 992
* COMPTES DE REGULARISATION		
Ecart de conversion - Passif		



Bilan Actif et Passif

	Net au 31/12/09	Net au 31/12/08
Produits constatés d'avance	23 000	
Total	23 000	
TOTAL PASSIF	1 667 242	1 566 617



Soldes intermédiaires de gestion

	du 01/01/09 au 31/12/09 12 mois	%	du 01/01/08 au 31/12/08 12 mois	%	Simple : Variation en valeur	%
PRODUCT. & VENTE DE L'EXERCICE	828 217	100,00	639 615	100,00	188 601	29,49
Ventes de marchandises Coût d'achats marchandises vendues MARGE COMMERCIALE						
Production vendue Production stockée Production immobilisée PRODUCTION NETTE	828 217	100,00	639 615	100,00	188 601	29,49
Consommation matières & s-traitance MARGE DE PRODUCTION	60 991 767 226	7,36 92,64	17 810 621 805	2,78 97,22	43 181 145 420	242,45 23,39
MARGE BRUTE GLOBALE	767 226	92,64	621 805	97,22	145 420	23,39
Autres achats	58 602	7,08	34 031	5,32	24 571	72,20
Sous-traitance générale Crédit bail Locations Entretien et réparations Assurances Etudes et recherches Divers RRR sur services extérieurs TOTAL SERVICES EXTERIEURS	1 650 37 981 32 469 9 960 7 232 89 292	0,20 4,59 3,92 1,20 0,87 10,78	1 650 32 285 25 208 9 315 653 69 112	0,26 5,05 3,94 1,46 0,10 10,81	9 426 5 695 7 261 645 6 580 20 181	-19,02 17,64 28,80 6,92 NS 29,20
Personnel extérieur à l'entreprise Honoraires Publicité Transports Déplacements Frais postaux & télécommunications Services bancaires & Cotisations TOTAL AUTRES SERVICES EXTERIEURS	9 426 20 746 19 371 3 479 93 294 11 410 3 985 161 711	1,14 2,50 2,34 0,42 11,26 1,38 0,48 19,53	9 426 25 618 17 887 6 207 63 217 9 526 3 133 125 588	0,10 4,01 2,80 0,97 9,88 1,49 0,49 19,63	9 426 -4 872 1 484 -2 728 30 077 1 884 851 36 123	-19,02 -19,02 8,30 -43,94 47,58 19,77 27,16 28,76
TOTAL AUTRES ACHATS & CHARGES EX	309 605	37,38	228 730	35,76	80 875	35,36
VALEUR AJOUTEE	457 621	55,25	393 075	61,45	64 546	16,42
Subventions d'exploitation Impôts, taxes et versements assimilés	25 623	3,09	18 780	2,94	6 843	36,44



Soldes intermédiaires de gestion

	du 01/01/09 au 31/12/09 12 mois	%	du 01/01/08 au 31/12/08 12 mois	%	Simple : Variation en valeur	%
Rémunération du gérant						
Salaires et traitements	256 748	31,00	215 260	33,65	41 487	19,27
Charges sociales/salaires	100 544	12,14	86 079	13,46	14 465	16,80
Cotisations sociales exploitant						
CHARGES DE PERSONNEL	357 291	43,14	301 339	47,11	55 952	18,57
EXCEDENT BRUT D'EXPLOITATION	74 706	9,02	72 956	11,41	1 750	2,40
Reprises s/ charges et Transferts	7 941	0,96	6 460	1,01	1 481	22,93
Autres produits	518	0,06	526	0,08	-8	-1,46
Dot. amortissements et provisions	81 610	9,85	59 367	9,28	22 242	37,47
Autres charges	4		1		3	510,77
RESULTAT D'EXPLOITATION	1 551	0,19	20 573	3,22	-19 022	-92,46
Quote part résultat en commun						
Produits financiers			17		-17	-100,00
Charges financières	10 951	1,32	21 874	3,42	-10 923	-49,94
RESULTAT COURANT AVANT IMPÔTS	-9 400	-1,13	-1 285	-0,20	-8 115	631,67
Produits exceptionnels	95 668	11,55	59 176	9,25	36 491	61,67
Charges exceptionnelles	14 268	1,72	4 246	0,66	10 022	236,03
Résultat exceptionnel	81 400	9,83	54 930	8,59	26 470	48,19
Participation des salariés						
Impôts sur les bénéfices						
RESULTAT DE L'EXERCICE	72 000	8,69	53 646	8,39	18 355	34,21



ANNEXES

Monnaie de tenue: EURO
Monnaie de présentation : EURO

ASS C R I T T

2 avenue de la Grande Terre
55000 BAR LE DUC

Exercice du 01/01/09 au 31/12/09

SIRET : 41170170900015

Activité : Ingénierie, études techniques



Identification de l'entreprise

Désignation de l'entreprise : ASS C R I T T

Annexe au bilan avant répartition de l'exercice clos le 31/12/09, dont le total est de 1 667 242 € et au compte de résultat de l'exercice, présenté sous forme de liste et dégageant un bénéfice de 72 000 €

L'exercice a une durée de 12 mois, recouvrant la période du 01/01/09 au 31/12/09.

Les notes indiquées ci-après font partie intégrante des comptes annuels.

Ces comptes annuels ont été établis par les dirigeants de l'entreprise.



Fait significatif

L'association CRITT TJFU a transféré son activité dans de nouveaux locaux depuis le mois de juillet 2009.

Règles et méthodes comptables

Les conventions comptables ont été appliquées dans le respect du principe de prudence, conformément aux hypothèses de base :

- continuité de l'exploitation,
 - permanence des méthodes comptables d'un exercice à l'autre,
 - indépendance des exercices,
- et conformément aux règles générales d'établissement et de présentation des comptes annuels.

La méthode de base retenue pour l'évaluation des éléments inscrits en comptabilité est la méthode des coûts historiques.

Les états financiers ont été établis en conformité avec :

le PCG 1999 approuvé par arrêté ministériel du 22 Juin 1999

la loi n° 83 353 du 30 Avril 1983

le décret 83 1020 du 29 Novembre 1983

les règlements comptables :

- 2000-06 et 2003-07 sur les passifs
- 2002-10 sur l'amortissement et la dépréciation des actifs
- 2004-06 sur la définition, la comptabilisation et l'évaluation des actifs

Les immobilisations n'ont pas fait l'objet d'une décomposition.

Immobilisations corporelles et incorporelles

Les immobilisations corporelles et incorporelles sont évaluées à leur coût d'acquisition ou à leur coût de production.

Les frais accessoires (droits de mutation, honoraires ou commissions et frais d'actes) sont incorporés au coût d'acquisition des immobilisations.

Le coût de production inclut le prix d'achat des matières consommées des coûts attribuables à la préparation en vue de l'utilisation envisagée après déduction des rabais, remises et escomptes de règlement.

Les intérêts des emprunts spécifiques à la production d'immobilisations ne sont pas inclus dans le coût de production de ces immobilisations.

L'immobilisation en cours au 31/12/2008, d'un montant de 479 427,94 euros a été activée sur l'exercice 2009. Désormais conforme à la réglementation européenne, ce matériel en provenance des Etats Unis dispose de l'ensemble des éléments permettant de le faire fonctionner de manière acceptable par la structure. La valeur subventionnée a été immobilisée incluant notamment les éventuelles différences de change entre la facturation finale émise par le fournisseur en US dollars et les virements effectués. Par contre, les consommables n'ont pas été immobilisés bien que financés au titre du même programme de recherche.



Règles et méthodes comptables

Les amortissements pour dépréciation sont calculés suivant les modes linéaire ou dégressif en fonction de la durée de vie prévue :

• Logiciels	5 ans
• Matériel et outillage industriels	5 à 10 ans
• Matériel de bureau et informatique	5 à 8 ans

Créances

Les créances sont valorisées à leur valeur nominale. Une provision pour dépréciation est pratiquée lorsque la valeur d'inventaire est inférieure à la valeur comptable.

Produits à recevoir

Ces produits sont évalués à partir des éléments suivants :

- Conventions signées par les organismes financeurs
- Production réalisée sur le programme concerné au titre de l'exercice
- Subventions déjà reçues au cours de l'exercice

Engagements de retraite

Les indemnités de départ à la retraite ont fait l'objet d'une provision d'un montant de 14 245 € au titre de 2009.

L'engagement total est donc provisionné pour un montant de 82 111,22 € pour le personnel présent au 31 décembre 2009.

Contrôle Urssaf


Notre association a fait l'objet d'un contrôle Urssaf portant sur la période du 1/10/2007 au 31/12/2009; cette vérification s'est conclue par une régularisation en faveur de l'association d'un montant de 719€



Etat de l'actif immobilisé 2054

CADRE A : IMMOBILISATIONS	Valeur brute en début d'exercice	Augmentations	
		Réévaluation exercice	Acquisitions créations
Frais d'établissement R&D	TOTAL 1		
Autres postes d'immo. incorporelles	TOTAL 2	47 453	850
Terrains			
Constructions sur sol propre			
Constructions sur sol d'autrui			
Constructions, installations générales, agencement.			
Installations techniques, matériel et outillage ind.	847 006		481 002
Installations générales, agencmts., aménagements divers			
Autres matériels de transport			
Matériel de bureau et informatique, mobilier	28 452		41 717
Emballages récupérables et divers			
Immobilisations corporelles en cours	479 427		
Avances et acomptes			
TOTAL 3	1 354 886		522 720
Participations évaluées par mise en équivalence			
Autres participations			80
Autres titres immobilisés			
Prêts & autres immobilisations financières	1 700		1 800
TOTAL 4	1 700		1 880
TOTAL GÉNÉRAL (1+2+3+4)	1 404 039		525 450

CADRE B IMMOBILISATIONS	Diminutions		Valeur brute des immobilisations en fin d'exercice	Réévaluation légale ou évaluation par mise en équivalence
	Par virement	Par cession		Valeur d'origine des immobilisations en fin d'exercice
Frais d'établissement R&D	TOTAL 1			
Autres postes d'immo. incorporelles	TOTAL 2		48 303	
Terrains				
Constructions	sur sol propre			
	sur sol d'autrui			
	Inst. gales., agencmts. et am. const.			
Installations techniques matériel et outillage		192 586	1 135 422	
Autres immo. corporelles	Inst. gales., agencmts., amé- nagement divers			
	Matériel de transport			
	Matériel de bureau & informatique			70 170
	Emballages récupérables & divers			
Immobilisations corporelles en cours	479 427			
Avances & acomptes				
TOTAL 3	479 427	192 586	1 205 592	
Participations évaluées par mise en équivalence				
Autres participations				80
Autres titres immobilisés				
Prêts & autres immobilisations financières		1 350	2 150	
TOTAL 4		1 350	2 230	
TOTAL GÉNÉRAL (1+2+3+4)	479 427	193 936	1 256 125	



Etat des amortissements 2055

CADRE A		SITUATIONS ET MOUVEMENTS DE L'EXERCICE			
Immobilisations amortissables		Montant début d'exercice	Augmentations	Diminutions	Montant fin d'exercice
Frais d'établissement et de développement	TOTAL 1				
Autres immobilisations incorporelles	TOTAL 2	24 447	10 118		34 566
Terrains					
Constructions	sur sol propre				
	sur sol d'autrui				
	installations générales				
Installations techniques, matériel et outillage industriels		709 549	64 308	192 586	581 271
Autres immobilisations corporelles	installations générales				
	matériel de transport				
	matériel de bureau	16 424	7 182		23 606
	emballages récupérables				
TOTAL 3		725 974	71 490	192 586	604 878
TOTAL GÉNÉRAL (1+2+3)		750 421	81 609	192 586	639 445



Etat des amortissements 2055

CADRE B		VENTILATION DES MOUVEMENTS AFFECTANT LA PROVISION POUR AMORTISSEMENTS DEROGATOIRES					
Immobilisations amortissables	DOTATIONS			REPRISES			Mouvements des amortissements à la fin de l'exercice
	Colonne 1 Différentiel de durée	Colonne 2 Mode dégressif	Colonne 3 Amort.fiscal exceptionnel	Colonne 4 Différentiel de durée	Colonne 5 Mode dégressif	Colonne 6 Amort.fiscal exceptionnel	
Frais d'établissements TOTAL I							
Autres immob.incorporelles TOTAL II							
Terrains							
Constructions	Sur sol propre						
	Sur sol d'autrui						
	Ins.gales,agenc. et am.des const.						
Inst. techniques mat. et outillage							
Autres immobilisations	Inst.gales, agenc. am.divers						
	Matériel de transport						
	Mat.bureau et inform. mobilier						
	Emballages récup. et divers						
TOTAL III							
Frais d'acquisition de titres de participation TOTAL IV							
Total général (I+II+III+IV)							
Total général non ventilé des dotations		Total général non ventilé des reprises			Total général non ventilé dotations + reprises		

CADRE C	MOUVEMENTS DE L'EXERCICE AFFECTANT LES CHARGES RÉPARTIES SUR PLUSIEURS EXERCICES			
	Montant net au début de l'exercice	Augmentations	Dotations de l'exercice aux amortissements	Montant net à la fin de l'exercice
Frais d'émission d'emprunt à étaler				
Primes de remboursement des obligations				



Etat des provisions et dépréciations 2056

Rubriques	Montant au début de l'exercice	Augmentations dotations de l'exercice	Diminutions reprises à la fin de l'exercice	Montant à la fin de l'exercice
Provisions gisements miniers, pétroliers				
Provisions pour investissement				
Provisions pour hausse des prix				
Amortissements dérogatoires				
Dont majorations except. 30%				
Implantations étrangères avant 01/01/92				
Implantations étrangères après 01/01/92				
Provisions pour prêts d'installation				
Autres provisions réglementées				
PROVISIONS RÉGLEMENTÉES				
Provisions pour litiges				
Provisions garanties données aux clients				
Provisions pour pertes sur marchés à terme				
Provisions pour amendes et pénalités				
Provisions pour pertes de change				
Provisions pour pensions, obligations similaires				
Provisions pour impôts				
Provisions pour renouvellement immobilisations				
Provisions pour gros entretien et grandes révisions				
Provisions charges sociales et fiscales sur congés à payer				
Autres provisions pour risques et charges	67 865	14 246		82 111
PROVISIONS RISQUES ET CHARGES	67 865	14 246		82 111
Dépréciations immobilisations incorporelles				
Dépréciations immobilisations corporelles				
Dépréciations titres mis en équivalence				
Dépréciations titres de participations				
Dépréciations autres immobilis. financières				
Dépréciations stocks et en cours				
Dépréciations comptes clients	5 306			5 306
Autres dépréciations				
DEPRECIATIONS	5 306			5 306
TOTAL GENERAL	73 172	14 246		87 417
Dotations et reprises d'exploitation				
Dotations et reprises financières				
Dotations et reprises exceptionnelles		14 245		
Dépréciations des titres mis en équivalence à la clôture de l'exercice				



Etat échéances créances et dettes 2057

CADRE A	ÉTAT DES CRÉANCES	Montant brut	À un an au plus	À plus d'un an
	Créances rattachées à des participations			
	Prêts	2 150	2 150	
	Autres immobilisations financières			
	Clients douteux ou litigieux	6 346	6 346	
	Autres créances clients	46 140	46 140	
	Créances r. de titres prêtés			
	Personnel et comptes rattachés	5 500	5 500	
	Sécurité sociale et autres organismes sociaux			
État et autres collectivités publiques	Impôt sur les bénéfices			
	Taxe sur la valeur ajoutée	25 763	25 763	
	Autres impôts, taxes et versements assimilés			
	Divers			
	Groupe et associés			
	Débiteurs divers (dont créances relatives à des opérations de pension de titres)	933 575	933 575	
	Charges constatées d'avance	3 225	3 225	
TOTAUX		1 022 700	1 022 700	
Montant des	prêts accordés en cours d'exercice	1 800		
	remboursements obtenus en cours d'exercice	1 350		
	Prêts et avances consentis aux associés			



Etat échéances créances et dettes 2007

CADRE B	ÉTAT DES DETTES	Montant brut	À un an au plus	À plus d'un an et 5 ans au plus	À plus de cinq ans
	Emprunts obligataires convertibles				
	Autres emprunts obligataires				
Emprunts et dettes auprès des établissements de crédit	à 2 ans max. à l'origine	159 784	159 784		
	à plus de 2 ans à l'origine				
	Emprunts et dettes financières divers				
	Fournisseurs et comptes rattachés	152 213	152 213		
	Personnel et comptes rattachés	31 763	31 763		
	Sécurité sociale et autres organismes sociaux	48 840	48 840		
État et autres collectivités publiques	Impôt sur les bénéfices				
	Taxe sur valeur ajoutée	8 452	8 452		
	Obligations cautionnées				
	Autres impôts, taxes et assimilés	3 305	3 305		
	Dettes sur immobilisations et comptes rattachés	48 949	48 949		
	Groupe et associés	138 000	46 000	138 000	
	Autres dettes (dont dettes relatives à des opérations de pension de titres)	79 360	79 360		
	Dettes représentatives de titres emp.				
	Produits constatés d'avance	23 000	23 000		
TOTAUX		693 670	693 670		
	Emprunts souscrits en cours d'exercice	159 500			
	Emprunts remboursés en cours d'exercice	46 000			
	Emprunts et dettes contractés auprès des associés personnes physiques				



Produits à recevoir

	Montant
Créances rattachées à des participations	
Autres immobilisations financières	
Créances clients et comptes rattachés	
Autres créances	932 318
Disponibilités	
TOTAL	932 318



Charges à payer

	Montant
Emprunts obligataires convertibles	
Autres emprunts obligataires	
Emprunts et dettes auprès des établissements de crédit	284
Emprunts et dettes financières diverses	
Dettes fournisseurs et comptes rattachés	27 401
Dettes fiscales et sociales	41 396
Autres dettes	
TOTAL	69 082



Charges et produits constatés d'avance

	Charges	Produits
Charges / Produits d'exploitation	3 225	23 000
Charges / Produits financiers		
Charges / Produits exceptionnels		
TOTAL	3 225	23 000

