

RAPPORT DU COMMISSAIRE AUX COMPTES
SUR LES COMPTES ANNUELS

de l'exercice clos le
31 décembre 2009

de l'association

ENFANTS, ESPOIR DU MONDE

20 rue de Salm
67200 STRASBOURG

Mesdames, Messieurs,

En exécution de la mission qui nous a été confiée par votre Assemblée Générale et qui a pris effet à partir des comptes clos le 31 décembre 2008 nous vous présentons notre rapport relatif à l'exercice clos le 31 décembre 2009, sur :

- le contrôle des comptes annuels de l'Association « ENFANTS, ESPOIR DU MONDE », tels qu'ils sont joints au présent rapport,
- la justification de nos appréciations,
- les vérifications spécifiques et les informations prévues par la loi,

Les comptes annuels ont été arrêtés par le Conseil d'Administration. Il nous appartient, sur la base de notre audit, d'exprimer une opinion sur ces comptes.

I. OPINION SUR LES COMPTES ANNUELS

Nous avons effectué notre audit selon les normes professionnelles homologuées et la doctrine professionnelle ; ces normes requièrent la mise en œuvre de diligences permettant d'obtenir l'assurance raisonnable que les comptes annuels ne comportent pas d'anomalies significatives.

Un audit consiste à examiner, par sondage, les éléments probants justifiant les données contenues dans ces comptes. Il consiste à apprécier les principes comptables suivis et les estimations significatives retenues pour l'arrêté des comptes et à apprécier leur présentation d'ensemble. Nous estimons que nos contrôles fournissent une base raisonnable à l'opinion exprimée ci-après.

Nous certifions que les comptes annuels sont, au regard des règles et principes comptables français, réguliers et sincères, et donnent une image fidèle des opérations de l'exercice écoulé, ainsi que de la situation financière et du patrimoine de l'association à la fin de cet exercice.

II. JUSTIFICATION DES APPRECIATIONS

En application des dispositions de l'article L.823-9 du Code de commerce relatives à la justification de nos appréciations, introduites par la loi de sécurité financière du 1^{er} août 2003, nous vous informons que les appréciations auxquelles nous avons procédé ont porté sur le caractère approprié des principes comptables appliqués, notamment:

- Nous avons apprécié la pertinence de la mise en œuvre et du respect des principes comptables et le contenu des informations contenues dans l'annexe jointe aux comptes,

Les appréciations ainsi portées s'inscrivent dans le cadre de notre démarche d'audit des comptes annuels, pris dans leur ensemble, et ont donc contribué à la formation de notre opinion sans réserve, exprimée dans la première partie de ce rapport.

III. VERIFICATIONS ET INFORMATIONS SPECIFIQUES

Nous avons également procédé, conformément aux normes d'exercice professionnel applicables en France, aux vérifications spécifiques prévues par la loi.

Nous n'avons pas d'observation à formuler sur la sincérité et la concordance avec les comptes annuels des informations données par le rapport de gestion du Conseil d'Administration et dans les documents adressés aux membres sur la situation financière et les comptes annuels.

Fait à Schiltigheim, le 22 février 2010

pour la société AUDITORIA

Dan GOMPEL

Commissaire aux Comptes



EEDM - Enfants Espoirs du Monde
Humanitaire
20, rue de Salm

Bilan actif

N° Siret 43522776400014
NAF (APE)
N° Identifiant
Période du 01/01/09
au 31/12/09
Tenue de compte : EURO

67200 STRASBOURG
Impression provisoire

Document fin d'exercice

Sage 30 Comptabilité 15.50

Date de tirage 24/02/10 à 13:20:31

Page : 1


Détail des postes	Valeurs brutes	Amortis. et provisions	Valeurs nettes	Au 311208
-------------------	----------------	------------------------	----------------	-----------

Capital souscrit non-appelé				
Immobilisations incorporelles				
Immobilisations corporelles				
Immobilisations financières				
TOTAL I				
Stocks et en-cours				
Avances & acomptes versés/com.				
Créances				
Valeurs mobilières de placement				
Disponibilités	109 074,79		109 074,79	114 853,52
Soldes banques et caisse	109 074,79		109 074,79	114 853,52
CIC Compte Courant 01 51201000	5 661,37		5 661,37	11 601,98
CIC Compte Epargne/livret 03 51203000	32 640,34		32 640,34	32 944,91
CIC Livret Association 04 51204000	70,29		70,29	2 262,42
CIC Compte Epargne/livret 05 51205000	147,98		147,98	8 865,03
CM Breuschwickersheim 45 51221000	380,69		380,69	44,04
CM Breuschwickersheim 60 51222000				6 650,52
CM01 Diemeringen 51230000	1 076,00		1 076,00	
CM Hindisheim 45 51241000	1 769,45		1 769,45	10 979,01
CM Hindisheim 60 51242000	24 561,21		24 561,21	11 013,27
CIC REICHSHOFFEN 51250000	30,48		30,48	
CM Reipertswiller 45 51251000	16,45		16,45	69,49
CM Reipertswiller 61 Liv Partenaire 51252000	5 808,89		5 808,89	8 761,86
CM Reipertswiller 62 Tonic Plus 51253000				549,48
SA45 51261000	172,83		172,83	1 256,33
CM Saveme 60 Livret bleu 51262000	9 829,83		9 829,83	8 096,63
CM Strasbourg Natepu 45 51271000	1 802,32		1 802,32	1 693,08
CM Weyersheim 01 51281000	241,38		241,38	119,77
CM Weyersheim 02 Livret bleu 51282000	10 095,49		10 095,49	62,42
CE Ingwiller 51291000				262,97
CE Diemeringen LI21 51293000				2 662,68
Chèques postaux - 1 51410000	12 406,41		12 406,41	6 328,57
Caisse en Monnaie locale 53110000	363,38		363,38	102,06
MOUVEMENTS DE FONDS 58000000	2 000,00		2 000,00	527,00
Charges constatées d'avance				
TOTAL II	109 074,79		109 074,79	114 853,52
Charges à répartir/plus.exerc.(III)				
Primes rembours. d'obligations (IV)				
Ecart de conversion actif (V)				
TOTAL GENERAL (I+II+III+IV+V)	109 074,79		109 074,79	114 853,52



Détail des postes			Valeurs nettes	Au 311208
-------------------	--	--	----------------	-----------

Capital				
Primes d'émission, de fusion				
Ecart de réévaluation				
Réserves				
Report à nouveau			73 740,82	64 991,81
Report à nouveau			73 740,82	64 991,81
Report à nouveau (crédeur) 11000000			73 740,82	64 991,81
Résultat de l'exercice			-15 514,77	47 469,71
Résultat de l'exercice			-15 514,77	47 469,71
Subventions d'investissement				
Provisions réglementées			48 358,74	
Fonds dédiés aux centres			48 358,74	
FONDS DEDIES CENTRES 19400000			48 358,74	
TOTAL I			106 584,79	112 461,52
Produits émissions titres particip.				
Avances conditionnées				
TOTAL I BIS				
Provisions pour risques				
Provisions pour charges				
TOTAL II				
Emprunts obligataires convertibles				
Autres emprunts obligataires				
Emprunts & dettes aup. étab. crédit				
Emprunts et dettes financ. divers				
Avanc. & acptes reçus/com en cours				
Dettes fourniss. & cptes rattachés			2 490,00	2 392,00
Dettes fourniss. & cptes rattachés			2 490,00	2 392,00
Fournisseurs - fact. non parvenues 40800000			2 490,00	2 392,00
Dettes fiscales et sociales				
Dettes sur immo. et cptes rattachés				
Autres dettes				
Produits constatés d'avance				
TOTAL III			2 490,00	2 392,00
Ecarts de conversion passif (IV)				
TOTAL GENERAL (I+Ibis+II+III+IV)			109 074,79	114 853,52



EEDM - Enfants Espoirs du Monde
Humanitaire
20, rue de Salm

Compte de résultat

N° Siret 43522776400014
NAF (APE)
N° Identifiant
Période du 01/01/09
au 31/12/09
Tenue de compte : EURO

67200 STRASBOURG
Impression provisoire

Document fin d'exercice

Sage 30 Comptabilité 15.50

Date de tirage 24/02/10

à 13:20:33

Page :

1


Détail des postes			Au 311209	Au 311208
-------------------	--	--	-----------	-----------

CHARGES D'EXPLOITATION				
Coût d'achat des marchandises				
Achats de marchandises				
Variations de stocks de march.				
Consommation exercice /tiers			48 508,88	62 739,51
Achats matières premières				
Achats autres approvisionnements				
Variation de stocks Mat./approv.				
Autres achats et charges externes			48 508,88	62 739,51
<i>Fournitures et services</i> 60500000			81,01	
<i>Fournitures et services cour</i> 60510000			843,80	2 037,24
<i>Fournitures et services actio</i> 60520000			25 419,46	28 616,48
<i>Loyers courants</i> 61400000			229,10	2 221,23
<i>Primes d'assurance</i> 61600000			1 024,66	514,62
<i>Rémunérations d'intermédiaires</i> 62200000			1 294,00	3 588,00
<i>Edition journal</i> 62300000			13 540,92	19 255,10
<i>Déplacements, missions, recep</i> 62500000			326,20	113,48
<i>Frais postaux équipes</i> 62600000			276,96	
<i>Frais postaux courants siège</i> 62610000			791,78	564,93
<i>Frais postaux journal</i> 62620000			2 697,50	2 788,86
<i>Telephone</i> 62630000			70,65	280,78
<i>Internet</i> 62640000				68,15
<i>Frais bancaires équipes</i> 62700000			132,11	
<i>Frais bancaires courants siège</i> 62710000			128,17	334,65
<i>Frais bancaires vir centres</i> 62720000			1 521,56	2 355,99
<i>Frais bancaires intervention</i> 62730000			131,00	
Impôts, taxes et vers. assimilés				
Impôts, taxes et vers/ assimilés				
Charges du personnel				
Salaires et traitements				
Charges sociales				
Dotations aux amortis. & provisions			48 358,74	
Amort. sur immobilisations				
Provis. sur immobilisations				
Amort. pour risque et charges				
Fonds dédiés aux centres				
<i>Report N/N+1 Fonds dédiés cen</i> 68940000			48 358,74	
			48 358,74	
Aides versées aux centres			256 458,26	318 007,17
Aides régulières versées aux centre			129 026,26	163 332,28
<i>Aide reg Afrique</i> 65021000				862,25
<i>Aides reg Ntolo</i> 65021010			10 000,00	15 000,00
<i>Aides reg Akono</i> 65021030			1 800,00	2 250,00
<i>Aides reg Congo</i> 65021040			2 000,00	2 000,00
<i>Aides reg Antananarivo</i> 65021050			500,00	1 000,00
<i>Aides reg Ambositra</i> 65021060			5 000,00	4 000,00
<i>Aides reg Kpalime Togo</i> 65021070			6 000,00	7 500,00
<i>Aides reg Equateur</i> 65022010			3 200,00	4 000,00
<i>Aides reg Monfort Jeremy</i> 65022020			5 000,00	5 844,00
<i>Aides reg Efamed</i> 65022030			16 800,00	21 000,00

Expertise comptable
Auditoria
Commissariat aux comptes

Détail des postes			Au 311209	Au 311208
-------------------	--	--	-----------	-----------

AIDE REG GOMMIER	65022031		4 500,00	
AIDES REG PAUL LAMONTAGNE	65022050		4 450,00	5 359,00
AIDES REG ENF SOURDS CAP HAI	65022060		5 950,00	6 861,00
AIDE REG CANTINE JACQUET	65022072		2 065,00	2 356,00
AIDES REG SFA CANTINE NORMALI	65022073		5 875,00	6 731,00
AIDES REG SFA EC DU SOIR P-AU-P	65022075		2 985,00	3 365,00
AIDES REG SFA EC TICOQ LES CAY	65022076		1 555,00	3 366,00
AIDES REG SC PAP	65022080			8 886,00
AIDE REG SC HAIG ENF SOURDS	65022081		2 930,00	
AIDE REG SC SIMONE DISP	65022082		3 530,00	
AIDES REG PERP SEC PORT-DE-PAIX	65022090		2 236,26	9 470,03
AIDES REG DHAKA	65023010		11 700,00	20 662,00
AIDES REG KEEZ	65023020		12 940,00	12 690,00
AIDES REG PUTTUR	65023030		2 020,00	2 141,00
AIDES REG ST JO BENGALORE	65023040		5 630,00	6 230,00
AIDES REG ABILITIES BENGALORE	65023050		3 000,00	3 000,00
AIDES REG ADONI DEVAMATHA	65023060		245,00	260,00
AIDES REG TUKUDA	65023080		2 920,00	2 266,00
AIDES REG ROURKELA	65023100		770,00	
AIDES REG JAGA SIEGE	65023112		1 935,00	3 644,00
AIDES REG KEON	65023120		1 490,00	2 589,00
Aides except versées aux centres			23 437,00	36 538,89
AIDES EXCEPT SOA	65031020		3 000,00	5 430,00
AIDE EXCEP ANTANANARIVO	65031050		1 442,00	
AIDES EXCEP KPALIME	65031070		5 280,00	5 208,75
AIDES EXCEP EFAMED	65032030			6 000,00
AIDES EXCEP GOMIERS	65032031		5 000,00	3 000,00
AIDES EXCEPT A CAUVIN	65032040			450,00
AIDES EXCEP ENF SOURD CAP HAI	65032060			845,00
AIDES EXCEP SFA HAITI	65032070			5 500,00
AIDE EXCEP SC PAP	65032080		960,00	
AIDES EXCEP PERP SEC PORT-DE-	65032090			1 430,00
AIDES EXCEPT FR NICOLAS	65032100		925,00	1 032,14
AIDES EXCEPT SR ADELINE	65032110			645,00
AIDE EXCEPT KEEZ	65033020		1 000,00	700,00
AIDE EXCEPT BANGALORE	65033040		600,00	
AIDES EXCEPT ADONI DEVAMATHA	65033060		1 000,00	500,00
AIDES EXCEPT TUKUDA	65033080		3 310,00	4 775,00
AIDES EXCEPT HINDIS JAGA	65033110			1 023,00
VIR AIDE EXCEPT JAGA HIN	65033111		420,00	
AIDE EXCEPT NATEPU	65033130		500,00	
Aides parrainages versés aux cent			103 995,00	118 136,00
AIDES PARR SOA	65011020		9 780,00	17 700,00
AIDES PARR AKONO	65011030		300,00	375,00
AIDES PARR KPALIME TOGO	65011070		1 500,00	2 100,00
AIDES PARR ANNIE CAUVIN	65012040		15 835,00	13 742,00
AIDES PARR SFA HAITI	65012070		1 200,00	1 100,00
AIDES PARR SFA BADOU JACQUET	65012071		6 830,00	8 730,00
AIDES PARR SFA STCHARLE PAP	65012072		1 145,00	1 658,00



EEDM - Enfants Espoirs du Monde
Humanitaire
20, rue de Salm

Compte de résultat

N° Siret 43522776400014
NAF (APE)
N° Identifiant
Période du 01/01/09
au 31/12/09
Tenue de compte : EURO

67200 STRASBOURG
Impression provisoire

Document fin d'exercice

Sage 30 Comptabilité 15.50

Date de tirage 24/02/10

à 13:20:33

Page :


3

Détail des postes			Au 311209	Au 311208
AIDES PARR SFA DUVELLA BERAUD	65012073		6 960,00	7 924,00
AIDE PARR SFA MARYSE PAP	65012074		7 205,00	5 982,00
AIDES PARR NONEZ SC PAP	65012080		2 910,00	3 090,00
AIDES PARR ADONI DEVAMATHA	65013060		4 945,00	5 017,00
AIDES PARR ADONI ORPHANAGE	65013070		3 600,00	3 600,00
AIDES PARR TUKUDA	65013080		5 850,00	4 784,00
AIDES PARR BALLIGUDA	65013090		13 650,00	14 537,00
AIDE PARR ROURKELA	65013100		4 080,00	
AIDE PARR JAGA	65013110			4 506,00
AIDE PARR HINDIS ENF JAGA	65013111		660,00	547,00
AIDE PARR SIEG ENF JAGA	65013112		5 975,00	7 063,00
AIDE PARR HINDIS ETUD JAGA	65013113		120,00	
AIDES PARR SIEG ETUD JAGA	65013114		4 600,00	2 041,00
AIDE PARR KEON	65013120		6 850,00	13 640,00
Autres charges			9 027,49	7 855,94
Autres charges			9 027,49	7 855,94
FRAIS SUPPORTES PAR LES BENE	65801000		9 027,49	7 855,94
TOTAL I			362 353,37	388 602,62
QUOTES-PARTS RESULTATS /OP COM (II)				
Quotes-parts résultats/op comm.				
CHARGES FINANCIERES (III)			9,07	3,98
Dot. aux amort. & aux provisions				
Intérêts et charges assimilées			9,07	3,98
Charges d'intérêts	66100000		9,07	3,98
Différences négatives de change				
Charges nettes/cess. mob. de plac.				
CHARGES EXCEPTIONNELLES (IV)				
Sur opérations de gestion				
Sur opérations en capital				
Dotations aux amort. & provis.				
Solde créditeur				47 469,71
Bénéfice				47 469,71
TOTAL GENERAL (CHARGES)			362 362,44	436 076,31



Détail des postes			Au 311209	Au 311208
-------------------	--	--	-----------	-----------

PRODUITS D'EXPLOITATION				
Montant net Chiffre d'affaires (A)				
Ventes de marchandises				
Production vendue (B&S)				
			38 720,70	
Autres produits d'exploitation (B)				
Production stockée				
Production immobilisée				
Subventions d'exploitation				
Fonds dédiés aux centres				
REPORTS N-1/N FONDS DEDIES CE 78940000			38 720,70	
Reprise /prov. & transferts charge			38 720,70	
Cotisations				
Cotisations				
COTISATIONS MEMBRES 75600000			956,00	1 835,00
			956,00	1 835,00
			956,00	1 835,00
Act coll, dons et parrainages				
Prod act collectives				
PROD COLLECTIFS DIVERS 75030000			72 207,70	131 232,73
PROD VENTES ASSOC ICI ET MADA 75030020			2 415,96	62 133,08
PROD ACT COLL REIPERTSWILLER 75030040			589,00	
PROD ACT COLL ESCALE 75030050			9 644,00	
PROD ACT COLL DIEMERINGEN 75030070				2 790,60
PROD VENTE BOUGIES CARTES SA 75030100			354,50	
PROD VTE BOUG CAR N-1 75030101			13 002,00	15 842,53
PROD FEU SOLIDARITE NOEL 75030110			8 205,35	
PROD BALLONS SAVERNE 75030120			332,00	340,78
PROD ACT COLL DETTWILLER 75030130			1 241,40	2 564,64
PROD THEATRE DURNINGEN 75030140			621,00	900,00
PROD VTE ARTISANS DU MONDE 75030150			514,00	512,10
PROD VTES PUBLIQUES BREUS 75030210			250,00	
PROD VTES A DOM BREUS 75030220			7 622,15	
PROD REPAS WEYERSHEIM 75030310			1 154,00	
PROD REPAS BREUSCHW 75030320			7 744,50	
PROD VENTES CREPES NOEL 75030400			2 982,90	
PROD VENTES A DOMICILE 75030450				235,20
PROD VENTES TOMBOLA 75030600				780,00
PROD VTE TOMB HAITI WE 75030610			1 622,00	10 495,00
PROD REPAS BREUSCH 75030700			4 779,00	
PROD REPAS AG 75030702				5 885,40
PROD VENTE ESCALE 75030800			777,00	
PROD COLLECTIFS CONCERT 75030850			5 452,41	
PROD VENTES BOISSONS 75030900				3 181,54
PROD COLLECTIFS AMERIQUE/HAITI 75032000				685,00
PROD COLLECTIF FR NICOLAS 75032010				5 480,00
PROD COLLECTIFS ASIE/INDE 75033000				630,00
PROD COLLECTIFS TUKUDA 75033080				460,00
PROD ACT COLL NATEPU 75033130			2 734,53	18 100,96
Dons			170,00	215,90
			108 234,35	144 693,75



Détail des postes			Au 311209	Au 311208
-------------------	--	--	-----------	-----------

DONS INDIVIDUELS SANS AFFECTAT	75020000		61 021,59	86 928,07
DONS INDIVIDUELS AFRIQUE	75021000		1 635,00	1 920,00
DONS INDIVIDUELS N'TOLO	75021010		1 035,00	950,00
DONS INDIVIDUELS SOA	75021020		2 944,44	550,00
DONS INDIVIDUELS KPALIME	75021070		100,00	9 315,20
DONS INDIVIDUELS AMERIQUE/HAITI	75022000		16 503,54	25 749,00
DON EQUATEUR	75022010		352,00	
DONS INDIVIDUELS EFAMED	75022030			5 000,00
DONS INDIVIDUELS GOMMIER	75022031		1 978,00	
DONS ENF SOURDS CAP HAITIEN	75022060		170,00	
DONS INDIVIDUELS SFA JACQUET	75022071			1 750,00
DONS SC PAP	75022080		170,00	
DONS INDIVIDUELS FR NICOLAS	75022100		50,00	245,00
DONS INDIVIDUELS ASIE	75023000		3 728,20	5 921,24
DONS INDIVIDUELS DHAKA	75023010		4 304,00	840,00
DONS INDIVIDUELS ABILITIES	75023050			450,00
DONS INDIVIDUELS ADONI ORPHA	75023070		900,00	
DONS INDIVIDUELS TUKUDA	75023080		12 182,10	3 825,00
DON INDIVIDUEL ROURKELA	75023100			25,00
DON INDIVIDUEL JAGA	75023110		300,00	
DON INDIVIDUEL KEON	75023120		360,48	225,24
DONS INDIVIDUELS NATEPU	75023130		500,00	1 000,00
Parrainages			114 003,54	147 360,48
PARRAINAGES NON AFFECTES	75010000		150,00	42 766,75
PARRAINAGES AFRIQUE	75011000			270,00
PARRAINAGES SOA	75011020		11 887,29	10 537,83
PARRAINAGES AKONO	75011030		274,44	274,44
PARRAINAGES KPALIME	75011070		1 500,00	1 500,00
PARRAINAGES AMERIQUE	75012000		150,00	770,00
PARRAINAGES ANNIE CAUVIN	75012040		15 191,79	13 793,71
PARRAINAGES SFA HAITI	75012070			600,00
PARRAINAGES SFA BADOU JACQU	75012071		8 272,20	9 300,75
PARRAINAGES SFA ST CHARLES P-	75012072		695,00	
PARRAINAGE SFA DUVELA BERAUD	75012073		6 973,87	6 945,07
PARRAINAGES SFA MARYSE PAP	75012074		9 869,44	6 594,44
PARRAINAGES NONEZ SC PAP	75012080		2 849,44	3 149,44
PARR ASIE INDE	75013000			55,00
PARRAINAGES ABILITIES	75013050			75,00
PARRAINAGES ADONI DEVAMATHA	75013060		6 710,57	6 652,73
PARRAINAGES ADONI ORPHANAGE	75013070		3 176,75	2 475,45
PARRAINAGES TUKUDA	75013080		600,00	
PARRAINAGES BALLIGUDA	75013090		15 797,06	14 652,66
PARRAINAGES ROURKELA	75013100		4 363,92	3 915,39
PARRAINAGES JAGA ENF H	75013111		320,00	
PARRAINAGES JAGA ENF SI	75013112		7 611,83	7 326,00
PARRAINAGES JAGA ETUD HI	75013113		300,00	205,83
PARRAINAGES JAGA ETUD SI	75013114		6 509,06	5 858,57
PARRAINAGES KEON	75013120		10 800,88	9 641,42
Autres produits			11 497,49	7 855,94



EEDM - Enfants Espoirs du Monde
Humanitaire
20, rue de Salm

Compte de résultat

N° Siret 43522776400014
NAF (APE)
N° Identifiant
Période du 01/01/09
au 31/12/09
Tenue de compte : EURO

67200 STRASBOURG
Impression provisoire

Document fin d'exercice

Sage 30 Comptabilité 15.50

Date de tirage 24/02/10

à 13:20:34

Page :

6

Détail des postes			Au 311209	Au 311208
Autres produits			11 497,49	7 855,94
<i>PRODUITS DIVERS DE GESTION CO</i> 75800000			2 470,00	
<i>ABANDONS DE FRAIS</i> 75801000			9 027,49	7 855,94
TOTAL (A+B)			345 619,78	432 977,90
QUOTES-PARTS RESULTATS /OP COM (II)				
Quotes parts résultat/op. comm.				
PRODUITS FINANCIERS (III)			1 227,89	3 098,41
De participations			1 227,89	3 098,41
<i>PRODUITS FINANCIERS</i> 76000000			1 227,89	3 098,41
D'autres valeurs mobil. & créances				
Autres intérêts et produits assim.				
Reprise/provis. & transf. charges				
Différ. positives de change				
Prod. nets/cess. val. mobil. plac.				
PRODUITS EXCEPTIONNELS (IV)				
Sur opérations de gestion				
Sur opér. de capital, cess. actifs				
Sur opér. de capital, subv. d'inv.				
Autres opér. de capital				
Reprises/prov. & transf.de charges				
Solde débiteur			15 514,77	
Perte			15 514,77	
TOTAL GENERAL (PRODUITS)			362 362,44	436 076,31



EEDM – ASSEMBLEE GENERALE DU 13 MARS 2010
RESULTAT DE L'EXERCICE DU 01/10/2009 AU 31/12/2009

ANNEXE COMPTABLE



Annexe au bilan, avant répartition de l'exercice clos le 31 décembre 2009, dont le total est de **109 074.79 €** et au compte de résultat de l'exercice, présenté sous forme de tableau, et dégagant transitoirement « une insuffisance » de « **15 514.77** » €.

L'exercice a une durée de 12 mois, recouvrant la période du 01.01.2009 au 31.12.2009.

Les notes et tableaux présentés ci-après font partie intégrante des comptes annuels.

1. Evénements significatifs et faits caractéristiques :

Faisant suite à la transition du 01/08/2007 au 31/12/2008, l'exercice 2009 reste particulier, car il est lui-même au cœur de deux transitions vers un nouvel équilibre attendu en 2010 :

- Des mesures de réduction de dépenses prises depuis deux ans, afin d'établir l'équilibre des comptes porteront leurs fruits à compter de 2010 seulement. Il s'agit d'effacer encore 5 876€ d'excédent de dépenses 2009 par rapport aux recettes.
- L'introduction nouvelle des « fonds dédiés » (charges à inscrire en 2009, pour des dépenses à prévoir à compter de 2010) occasionne elle aussi transitoirement un déséquilibre supplémentaire de 9 638€, qui s'effacera de fait en 2010.

Cet exercice reconduit en les améliorant les structures et méthodes introduites sur la période précédente :

- Intégration des comptabilités des équipes, tout en conservant la possibilité d'extraire individuellement les comptes de chaque équipe
- Extraction possible pour chaque parrain/donateur/équipe de l'historique des opérations le concernant
- Extraction possible pour chaque centre aidé d'une fiche exposant les types d'aides (parrainages, aides régulières, aides exceptionnelles) et les origines des aides (noms des parrains/donateurs/équipe).

Il introduit de nouveaux concepts de transparence, de traçabilité et d'évaluation grâce à trois innovations :

- **La traçabilité des fonds dédiés aux centres** : le précédent rapport (cf page 6 – « Analyse des fonds dédiés ») précisait que « la comptabilité analytique mise en place sur l'exercice clos le 31 décembre 2008 ne permet pas de déterminer avec suffisamment de précision le montant des dons et parrainages affectés et non utilisés. Il a décidé de ne pas enregistrer de fonds dédiés sur cet exercice (2007/2008), mais de mettre en place un système analytique de suivi à compter de l'exercice 2009. ». En d'autres termes, il s'agit de visualiser dans la comptabilité analytique la garantie que la destination des fonds souhaitée par les parrains/donateurs/équipes – centres bénéficiaires et utilisation des aides – est bien respectée, y compris sur les années N+1, N+2...si, comme cela se présente parfois, ces souhaits n'ont pu être réalisés, pour diverses raisons pratiques, durant l'exercice N. La nature et les montants des fonds dédiés sont exposés en annexe 1.
- **Une mesure de l'impact de notre aide aux enfants** : l'impact de l'aide aux centres s'appréhende essentiellement de manière qualitative à travers les communications constantes

entre les responsables EEDM et les centres aidés - échanges de mails, de courriers, d'appels téléphoniques - et ponctuellement à travers les visites sur places. On peut toutefois s'intéresser utilement à certains critères quantitatifs tels que le montant des aides, le nombre d'enfants aidés, le pourcentage que représente notre aide dans le budget global de chaque centre.

- **L'observation de l'utilisation faite par les centres de l'aide apportée par EEDM** : au-delà de la classification parrainages/aides régulières/aides exceptionnelles, il s'agit d'interpréter les rapports financiers périodiques fournis à notre demande par les centres et de classer les dépenses en 5 catégories : alimentation, hébergement, éducation, santé, divers.

La mesure de l'impact de notre aide et l'observation de l'utilisation de l'aide par les centres sont deux chantiers non aboutis : les résultats actuels sont fragmentaires, de multiples imprécisions voire des absences d'informations en provenance des centres sont encore à déplorer. L'annexe 2 récapitule sous forme d'un tableau les résultats provisoires, assortis d'explications sur la méthode.

En terme de techniques de gestion comptables traditionnelles, la situation est particulièrement simple : pas d'amortissements, pas de TVA, pas de dettes, pas d'actifs immobiliers, pas de personnels, quelques reports d'un exercice sur l'autres.

L'analyse du compte de résultat permet d'observer que :

- **Grâce au bénévolat, les charges diverses de fonctionnement courant – 4142€ - sont toujours aussi faibles, de l'ordre de 1,6% des dépenses. Elles sont couvertes en recette essentiellement par les cotisations et les produits financiers.**
- **Les aides virées aux centres– parrainages, aides régulières et aides exceptionnelles, soit 256 418€ - représentent plus de 82% des dépenses. Tous les dons, tous les parrainages et les 2/3 des produits d'actions collectives (ventes, événements,...) vont effectivement virés aux enfants des centres aidés.**
- **Le dernier tiers des produits d'actions collectives sert à couvrir l'édition et la distribution du journal d'EEDM, ainsi que les coûts matériels et les services (artisanat, bougies, locations, assurance,...) sans lesquels les actions collectives ne pourraient se faire.**

2. Règles et méthodes comptables :

Les comptes annuels ont été élaborés et sont présentés conformément aux principes définis par le Plan Comptable Général 1999, aux prescriptions du Code du commerce et au règlement n°99-01 relatif aux modalités d'établissement des comptes annuels des associations et des fondations, et n°99-03 relatif à la réécriture du plan comptable général, énoncés par le Comité de la Réglementation Comptable


Les conventions générales comptables ont été appliquées, dans le respect du principe de prudence, conformément aux hypothèses de base :

- continuité de l'exploitation,
- permanence des méthodes comptables d'un exercice à l'autre,
- indépendance des exercices,
-

et conformément aux règles générales d'établissement et de présentation des comptes annuels.

La méthode de base retenue pour l'évaluation des éléments est la méthode des coûts historiques.

Les principales méthodes utilisées sont les suivantes :



►► **Evaluation des immobilisations incorporelles et corporelles :**

Les immobilisations corporelles sont évaluées à leur coût d'acquisition ou de production, compte tenu des frais nécessaires à la mise en état d'utilisation de ces biens, et après déduction des rabais commerciaux, remises, escomptes de règlements obtenus.

Les intérêts des emprunts spécifiques à la production d'immobilisations ne sont pas inclus dans le coût de production de ces immobilisations.

Les frais d'acquisition des immobilisations à savoir les droits de mutations, les honoraires, les commissions et les frais d'actes sont incorporés (ou sont directement inscrits en charges) dans le coût d'acquisition ou de production de ces immobilisations.

L'association n'a pas d'immobilisation.

►► **Indemnité de fin de carrière :**

En France, les indemnités de fin de carrière ne sont dues que si le salarié est présent dans l'entreprise au moment de son départ à la retraite. Dans le cas d'un départ avant cette date, il ne percevra pas ces indemnités.

L'association n'a pas de salariés, les engagements pour départ à la retraite ne sont donc pas valorisables.

►► **Droits individuels à la formation**

Les engagements de l'entreprise en matière de droits individuels à la formation figurent en engagements hors-bilan. Il est mentionné le volume d'heures de formation cumulé correspondant aux droits acquis au titre du DIF, ainsi que le volume d'heures de formation n'ayant pas donné lieu à demande.

L'association n'ayant pas de salariés, les engagements en matière de droits individuels à la formation ne figurent pas en engagement hors bilan.

►► **Contributions volontaires**

Conformément au règlement comptable CRC 99-01, les contributions volontaires ont fait l'objet d'une valorisation dans les conditions suivantes :

Les contributions en travail sont valorisées aux tarifs du personnel de remplacement

Les contributions en biens et services sont valorisées pour leur coût réel soit au prix de marché. Par prudence les coûts minima ont été retenus.

3. Changement de méthode

Les méthodes d'évaluation et de présentation des comptes annuels retenues pour cet exercice n'ont pas été modifiées par rapport à l'exercice précédent.



4. Notes sur le bilan actif :

▶▶ Immobilisations : Néant

▶▶ Amortissements et dépréciations d'actif : Néant

▶▶ Etat des créances :

Etat des créances	Montant brut	A un an	A plus d'un an
Actif immobilisé	0		
Actif circulant & charges d'avance	109 075		
TOTAL	109 075	0	0

▶▶ Provisions pour dépréciation : Néant



5. Notes sur le bilan passif

►► Variation des fonds associatifs

	Début d'exercice	Affectation du résultat	Augmentation fonds dédiés	Diminution fonds dédiés	Fin d'exercice
Fonds associatifs sans droit de reprise:					0
- Subventions d'investissement affectés à des biens renouvelables					0
- Autres fonds associatifs sans droit de reprise					0
Réserves					0
Réserve pour projet associatif					0
Fonds associatifs avec droit de reprise :					0
- Apports					0
- Résultat sous contrôle des tiers financeurs					0
Report à nouveau	64 992	8 750			73 742
Fonds dédiés		38 720	-38 720	48 359	48 359
Résultat N-1	47 470	-47 470			-15 515
Total	112 462	0	-38 720	48 359	106 586

►► Analyse des fonds dédiés

Les 38 720 euros de fonds dédiés existant à l'ouverture de l'exercice ont été prélevés sur le report à nouveau pour ne pas impacter le résultat 2009.

Nature des fonds	Montant au début de l'exercice	Aug. Engagements à réaliser s/ subv. Attribuées	Dim. fonds dédiés utilisés au cours de l'exercice	Montant net à la fin de l'exercice	Dont part non mouvementée depuis au moins 2 ans
				0	
Fonds dédiés aux centres aidés	38 720	9 639		48 359	
				0	
				0	
				0	
				0	
				0	
				0	
				0	
TOTAL	38 720	9 639	0	48 359	0

►► Provisions pour risques et charges : Néant

►► Subventions d'investissement (sur biens non renouvelables par l'association) : Néant



►► Etat des dettes

Etat des dettes	Montant total	De 0 à 1 an	De 1 à 5 ans	Plus de 5 ans
Etablissements de crédit	0			
Dettes financières diverses	0			
Fournisseurs	2 490			
Dettes fiscales & sociales	0			
Dettes sur immobilisations	0			
Autres dettes	0			
Produits constatés d'avance	0			
TOTAL	2 490	0	0	0

►► Charges à payer par poste de bilan

Charges à payer	Montant
Emp. & dettes établ. De crédit	
Emp.& dettes financières div.	
Fournisseurs	2 490
Dettes fiscales & sociales	
Autres dettes	
TOTAL	2 490

6. Notes sur le compte de résultat

►► Subventions d'exploitation : Néant

►► Tableau relatif aux produits et charges exceptionnels : Néant

7. Autres informations

►► Engagements pris en matière de pensions, retraite et engagement assimilés : Néant

►► Engagements en matière de droits individuels à la formation : Néant

►► Rémunération des cadres dirigeants : Néant

►► Effectif moyen : Néant



► ► Nature et évaluation des contributions volontaires

Déclarant	Période	Nature des frais	Base de calcul ou pièces justificatives	Montant
BORNI Denise	du 11/01/2010 au 24/01/2010	Visites centres en Haïti : Vol Paris-Port au Prince et retour Vol Entzheim-Paris Train Paris-Strasbourg	Billets d'avions et de train achetés le 08/12/2009	792.65
DOLL Marie-Thérèse	du 05/01/2010 au 30/01/2010	Visites centres en Inde : Vol Strasbourg – Delhi - Madras – Strasbourg Vol Delhi –Bhubaneshw- Calcutta-Madras	Billets d'avions achetés le 04/08/2009	997.00
ETIENNE Dominique	du 11/01/2009 au 01/02/2009	Visite Keonjharg Inde ; Vol Paris–Delhi et retour Frais postaux	Facture du 18/05/2009 réglée en 2009 Factures 2009 réglées en 2009	781.62
FOERTSCH Yveline	du 18/06/2009 au 19/06/2009 du 01/01/2009 au 31/12/2009	Accompagnement Sœur Clara à Lourdes Achats fournitures et frais postaux	Billets de train Factures	250.00 41.42
LECESTRE Claudine	du 11/01/2010 au 24/01/2010	Visites centres en Haïti : Vol Paris-Port au Prince et retour Vol Entzheim-Paris Train Paris-Strasbourg	Billets d'avions et de train achetés le 18/10/2009 ?	784.00
MATHIAS Gérard	du 11/01/2010 au 24/01/2010	Visites centres en Haïti : Vol Paris-Port au Prince et retour Vol Entzheim-Paris Train Paris-Strasbourg	Billets d'avions et de train achetés le 23/12/2009	826.35
PETIT Henri	du 11/01/2010 au 24/01/2010	Visites centres en Haïti : Vol Paris-Port au Prince et retour Vol Entzheim-Paris Train Paris-Strasbourg	Billets d'avions et de train achetés le 24/12/2009	815.65
SIMON Francine	du 05/01/2010 au 30/01/2010	Visites centres en Inde : Vol Strasbourg – Delhi - Madras – Strasbourg Vol Delhi –Bhubaneshw- Calcutta-Madras	Billets d'avions achetés le 03/08/2009 et le 01/09/2009	982.00
SPISSER Bernadette	du 05/01/2010 au 30/01/2010	Visites centres en Inde : Vol Strasbourg – Delhi - Madras – Strasbourg Vol Delhi –Bhubaneshw- Calcutta-Madras	Billets d'avions achetés le 06/08/2009 et le 02/09/2009	997.00
VOLTZENLOGEL Gérard	du 01/01/2009 au 31/12/2009	Démarches locales diverses pour les actions collectives : tombolas, repas, achats fournitures	Liste des déplacements accom-plis, avec kilom-étrage : 4992 km au tarif « bénévole d'as-sociation »,soit 0.299€/km pour 2009	1492.00
WILLEMN Anne	du 01/01/2009 au 31/12/2009	200 cartes et enveloppes et 300 sachets de cellophane	Factures	267.80

TOTAL 9027.49 €

8. Informations relatives au crédit-bail : Néant



ANNEXE 1 – FONDS DEDIES AUX CENTRES AIDES

Centres	Montants dédiés	Centres	Montants dédiés
Catégorie 1		Catégorie 3	
BATIMENT TOGO de Weyersheim	10 000,00	SOA Cameroun	3 292,84
TUKUDA de Hindisheim	11 625,10	SFA JACQUET Haïti	1 442,00
GADANKA de Natepu	2 400,00	SFA BERAUD Haïti	13,87
		SFA PORT AU PRINCE Haïti	2 664,44
Catégorie 2		ADONI DEVAMATHA Haïti	520,57
PERP SEC PDPAIX	5 670,00	ADONI ORPHANAGE Inde	476,75
ROURKELA AVEC 1 ^o sem 08	2 753,92	BALLIGUDA Inde	2 147,00
		JAGASINGHPUR Inde	2 530,89
		KEONJHARGARTH Inde	2 821,36

TOTAL

48 358.74

Il y a trois raisons pratiques pour lesquelles les délais entre la collecte des ressources – parrainages, dons et produits d'actions collectives - et les virements des aides aux centres peuvent être supérieures à une année. Elles sont classées en trois catégories :

- catégorie 1 : des ressources ont été confiées par des équipes (mentionnées en caractères minuscules) au siège de l'association, à destination de projets pluriannuels à venir ou en cours d'exécution. Les aides ne sont pas virées immédiatement aux centres, mais au fur et à mesure de la réalisation des projets
- catégorie 2 : les virements des aides aux centres n'ont pas pu se faire durant l'exercice de référence pour des raisons liées à des dysfonctionnements passagers : les centres n'ont pas accusé réception des virements précédents, les centres n'ont pas été en capacité de recevoir l'aide dans les délais (retards dans les autorisations de recevoir des aides,...), ... etc...
- catégorie 3 : les fonds récoltés sur l'année de référence sont supérieurs aux engagements annuels pris par EEDM vis-à-vis des centres concernés. L'excédent est reporté sur les années suivantes. Cette dernière catégorie nous interpelle sur nos méthodes de gestion des ressources et sur le contenu de notre communication à destination des donateurs, afin que les distorsions entre ressources et besoins se maintiennent dans des limites acceptables.



En contre-point de la catégorie 3, les autres centres aidés, qui n'apparaissent pas dans le tableau ci-dessus, pâtissent d'un déficit de fonds dédiés au regard de leurs besoins annuels. Ils bénéficient alors en compensation du volant de dons et de produits collectifs « non affectés » (pour lesquels les donateurs n'expriment aucune préférence de destination).

Le tableau ci-dessous détaille les affectations réalisées sur l'exercice 2009.

Centre	Solde restant 1+12	Non affect Afrique	Non affect Amérique	Non affect Asie	Non affect Breusch	Non affect Bougies cartes	Non affect Escale	Non affect siège et Saverne
		1 635,00	18 022,28	3 578,20	12 000,00	7 860,08	2 686,17	53 950,48
AFRIQUE								
N'TOLO Siège	-2 000,00							2 000,00
AKONO	-1 826,00	1 635,00						191,00
ANTANANARIVO	-1 390,50							1 390,50
AMBOSITRA	-3 448,50							3 448,50
AMERIQUE - HAITI								
EQUATEUR	-2 848,00						2 686,17	161,83
JEREMIE MONFORT	-5 000,00		5 000,00					
EFAMED	-16 800,00		4 164,53		4 650,00	4 920,84		3 064,63
GOMMIER Siège	-2 309,00							2 309,00
ANNIE CAUVIN	-643,21							643,21
ST-LOUIS-DU-SUD	-4 450,00		4 450,00					
CAP HAITIEN ENF SO	-4 407,75		4 407,75					
SFA CANTINE JACQUET	-2 065,00							2 065,00
SFA CHARLES PAP	-450,00							450,00
SFA CANTINE BERAUD	-2 875,00							2 875,00
SFA EC SOIR PAP	-2 985,00							2 985,00
SC PARRAINAGES PAP	-61,00							61,00
SC PAP ENF SOURDS	-2 717,75							2 717,75
SC BONNEAU	-3 360,00							3 360,00
ASIE - INDE								
DHAKA	-5 439,24				2 500,00	2 939,24		
KEEZ	-13 940,00			3 578,20				10 361,80
PUTTUR	-2 020,00				2 000,00			20,00
BANGALORE	-6 230,00							6 230,00
ABILITES	-2 850,00				2 850,00			

Quelques centres figurant dans ce tableau ont également bénéficié de substantielles ressources affectées, toutefois insuffisantes pour couvrir les besoins, et complétées de fait par des ressources non affectées :

- les enfants sourds de Cap-Haïtien et de Sacré-Cœur Port-au-Prince ont été soutenus par les ventes de bougies et de cartes par les scolaires du secteur de Neuwiller,
- les deux centres de Madagascar bénéficient des ventes de produits artisanaux réalisées par ...
- l'équipe de Reipertswiller, en plus de son apport traditionnel au centre de N'Tolo, a apporté 3000 € au centre de Béraud.
- L'équipe de Weyersheim a fourni sa première contribution de 5000 € à la construction de l'école des Gommiers. En outre, sa vente de tombolas a aidé plusieurs centres haïtiens.
- L'équipe de Hindisheim a mis à disposition 2000 € pour les centres de Haïti. Elle contribue par ailleurs, régulièrement, à couvrir certains besoins de Jagasinghpur.
- L'équipe de Saverne a dédié sa vente de tombolas au centre de Dhaka.



ANNEXE 2 – IMPACT ET UTILISATION DE L'AIDE

Centres	Période analysée	Impact de l'aide aux centres			Types de dépenses (% du total)				
		Nombre d'enfants aidés	Montant annuel de l'aide EEDM sur 2008/2009	% d'aide EEDM	Alim	Héber	Educ	Santé	Divers
AFRIQUE			50 700		53%	6%	39%	1%	1%
NTOLO	08/09	74	12 000	20%	100%				
SOA	2009	142	12 600	58%	14%	12%	74%		
AKONO	2008	?	2 100		29%		56%	8%	7%
CONGO	2008	?	2 000						
ANTANANARIVO		?	500						
AMBOSITRA		?	4 000						
TOGO		?	17 500						
AMERIQUE - HAITI			101 000		54%	22%	19%	2%	3%
EQUATEUR		?	3 200					0%	
JEREMIE MONFORT	2008	?	0	9%	100%				
EFAMED	2008	45	12 800	61%	43%	36%	17%		4%
GOMMIER	2008	?	4 000						
ANNIE CAUVIN		47	12 100						
EC ST-LOUIS-DU-S	08/09	140	4 300	76%	22%	7%	71%		
ENF SO CAP HAI	2008	200	6 520	8%	100%				
SFA JACQUET		?	9 500						
SFA BERAUD	07-08	?	12 700	48%	59%	29%	10%		2%
SFA Port-au-Prince	07-08	?	13 775	53%	34%		66%		
SFA TICOQ CAYES	07-08	95	3 300	100%	32%	14%	41%	2%	11%
SC MO ENF SO PAP	07-08	?	6 000	1%	100%				
SC DISP BONNEAU	2008	?	3 500	10%	42%			58%	
PERP SEC PD PAIX	07-08	800	6 600	81%	100%				
JACMEL/VALLEE	se-dé09	97	1 925						
EC INF JEREMIE	déc-08	88	780		92%	8%			
ASIE - INDE			85 650		34%	20%	32%	10%	4%
DHAKA	2010	200	1 170			3%	83%		14%
KEEZ		150	12 940						
PUTTUR	08/09	?	2 060	67%				100%	
BANGALORE	08/09	?	6 230		36%		64%		
ABILITES	08/09	?	3 000		20%		37%	43%	
ADONI DEVAMATHA	08/09	?	6 250		9%	48%		39%	4%
ADONI ORPHANAGE		?	3 600						
TUKUDA Siège	2009	40	11 400		53%	34%	1%	11%	1%
BALLIGUDA	08/09	180	13 400		62%	27%	5%	1%	5%
ROURKELA	08/09	19	3 400		54%	31%	9%	1%	5%
JAGA	08/09	?	13 000		33%	20%	45%	2%	
KEON		53	9 200						
Trois continents			237 350		46%	19%	27%	5%	3%

De manière encore très fragmentaire et largement perfectible, le tableau tente d'approcher deux types de critères :

- **L'impact de notre action sur les centres aidés** : trois indicateurs sont appréhendés : le nombre d'enfants aidés (enfants parrainés et autres), le montant de l'aide sur l'année 2008/2009, la part de l'aide EEDM dans le budget total des centres. Hormis le caractère très incomplet des résultats, on notera la grande disparité dans la part de l'aide EEDM par rapport aux besoins globaux.
- **La ventilation de notre aide sur les dépenses des centres** : les premiers résultats accordent 46% à l'alimentation (dépenses pour la nourriture, l'équipement et le fonctionnement des cantines,...), 19% à l'hébergement (logement, habillement, hygiène, fonctionnement de l'accueil,...), 27% à l'éducation (matériel pédagogique, écolage, enseignants,..), 5% à la santé (médicaments, hospitalisation, prothèses, rééducations, personnel médical, ambulances, ...) et 3% aux divers (gestion, transport, événementiel, dons par les centres à des familles dans le besoin,...). Ces résultats reposent sur une interprétation encore hésitante des rapports financiers provenant des centres. Les centres n'ont que partiellement la culture d'une approche gestionnaire, ils privilégient évidemment l'action à sa justification par des documents contraignants, parfois mis à mal par des événements tragiques (tel ce centre où tout a disparu sous les inondations).

On notera enfin une certaine incohérence dans les périodes de référence : les documents les plus récents et les plus exploitables se situent dans des tranches à l'intérieur d'une période allant de mi-2007 à fin 2009.

L'avenir devrait nous permettre, à force de constance, de dialogue avec les centres (une tâche méritoire des responsables EEDM de ces centres) et avec le recul nécessaire, de parvenir à des données fiables et exploitables.

