


**ALOUETTE ANIMATION**

45, boulevard du Haut Livrac

33600 PESSAC

---

**RAPPORTS GÉNÉRAL ET SPECIAL  
DU COMMISSAIRE AUX COMPTES SUR  
L'EXERCICE CLOS LE 31 DECEMBRE 2009**



## QUANCARD & LABAT

ALOUETTE ANIMATION  
45, boulevard du Haut Livrac

33600 PESSAC

### **RAPPORT GENERAL DU COMMISSAIRE AUX COMPTES SUR L'EXERCICE CLOS LE 31 DECEMBRE 2009**

Messieurs,

En exécution de la mission qui m'a été confiée par votre assemblée générale je vous présente mon rapport relatif à l'exercice clos le 31 décembre 2009 sur :

- . le contrôle des comptes de l'Association ALOUETTE ANIMATION, tels qu'ils sont joints aux pages 1 à 15 du présent rapport,
- . les vérifications spécifiques et les informations prévues par la loi.

Les comptes annuels ont été arrêtés par votre conseil d'administration. Il m'appartient, sur la base de mon audit, d'exprimer une opinion sur ces comptes.

#### **I - OPINION SUR LES COMPTES ANNUELS**

J'ai effectué mon audit selon les normes professionnelles applicables en France ; ces normes requièrent la mise en œuvre de diligences permettant d'obtenir l'assurance raisonnable que les comptes annuels ne comportent pas d'anomalies significatives. Un audit consiste à examiner, par sondages, les éléments probants justifiant les données contenues dans ces comptes. Il consiste également à apprécier les principes comptables suivis et les estimations significatives retenues pour l'arrêté des comptes et à apprécier leur présentation d'ensemble. J'estime que mes contrôles fournissent une base raisonnable à l'opinion exprimée ci-après.

LE BOUSCAT 33110 : 203, avenue de Tivoli  
Adresse postale : B.P. 3 - 33491 LE BOUSCAT Cedex - Tél. 05 56 02 70 82 - Fax 05 56 02 13 56



Je certifie que les comptes annuels sont au regard des règles et principes comptables français, réguliers et sincères et donnent une image fidèle du résultat des opérations de l'exercice écoulé ainsi que de la situation financière et du patrimoine de l'association à la fin de cet exercice.

## **II – JUSTIFICATION DES APPRECIATIONS**

La note 1 de l'annexe expose les règles et méthodes comptables retenues.

Dans le cadre de notre appréciation des règles et principes comptables, nous avons vérifié le caractère approprié ces méthodes et des informations fournies dans les notes de l'annexe

Nous nous sommes assurés de leur correcte application en rapprochant notamment les subventions comptabilisées au titre de l'exercice des notifications d'attribution par les financeurs.

Les appréciations ainsi portées s'inscrivent dans le cadre de notre démarche d'audit des comptes annuels, pris dans leur ensemble, et ont donc contribué à la formation de notre opinion exprimée dans la première partie de ce rapport.

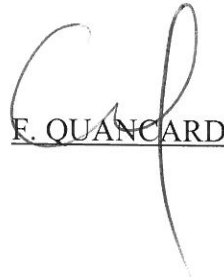
## **III - VÉRIFICATIONS ET INFORMATIONS SPÉCIFIQUES**

J'ai également procédé, conformément aux normes d'exercice professionnel applicables en France, aux vérifications spécifiques prévues par la loi.

Je n'ai pas d'observation à formuler sur la sincérité et la concordance avec les comptes annuels des informations données dans le rapport de gestion du conseil d'administration et dans les documents adressés aux membres de l'association sur la situation financière et les comptes annuels.

Fait à, Le Bouscat,  
Le 4 mai 2010

Le Commissaire aux Comptes  
SARL QUANCARD & LABAT

  
E. QUANCARD

BILAN du 01-01-2009 au 31-12-2009  
N° SIRET 490.108.925.00010 - Code APE 9499Z

ACTIF	Exercice 2009			Exercice 2008	Variation en %
	Brut	Amortissements Provisions	Montant Net	Net	
205 Concessions, brevets, licences et valeurs similaires	5 532,97	2 869,63	2 663,34	683,78	289,50%
<b>IMMOBILISATIONS INCORPORELLES</b>	<b>5 532,97</b>	<b>2 869,63</b>	<b>2 663,34</b>	<b>683,78</b>	<b>289,50%</b>
211 Terrains	-	-	-	-	0,00%
212 Agencements, aménagements des terrains	-	-	-	-	0,00%
213 Constructions sur sol propre	-	-	-	-	0,00%
214 Constructions sur sol d'autrui	-	-	-	181,31	-100,00%
215 Installations techniques, matériels et outillages	12 613,69	8 640,05	3 973,64	4 487,54	-11,45%
218 Autres immobilisations corporelles	72 627,16	40 521,89	32 105,27	37 166,90	-13,62%
238 Avances et acomptes sur immobilisations corporelles	-	-	-	-	0,00%
<b>IMMOBILISATIONS CORPORELLES</b>	<b>85 240,85</b>	<b>49 161,94</b>	<b>36 078,91</b>	<b>41 835,75</b>	<b>-13,76%</b>
271 Autres titres immobilisés	-	-	-	-	0,00%
275 Dépôts et cautionnements versés	-	-	-	-	0,00%
<b>IMMOBILISATIONS FINANCIERES</b>	<b>0,00</b>	<b>0,00</b>	<b>0,00</b>	<b>0,00</b>	<b>0,00%</b>
<b>TOTAL DE L'ACTIF IMMOBILISE (1)</b>	<b>90 773,82</b>	<b>52 031,57</b>	<b>38 742,25</b>	<b>42 519,53</b>	<b>-8,88%</b>
30 Stock et en cours	-	-	-	-	0,00%
<b>STOCKS ET EN COURS</b>	<b>0,00</b>	<b>0,00</b>	<b>0,00</b>	<b>0,00</b>	<b>0,00%</b>
409 Fournisseurs débiteurs	3 046,00	-	3 046,00	2 652,00	14,86%
411 Financeurs et Usagers	63 634,74	-	63 634,74	57 310,66	11,03%
42 Personnel et comptes rattachés	-	-	-	-	0,00%
43 Sécurité sociale et autres organisme sociaux	-	-	-	-	0,00%
44 Etat et autres collectivités publiques	-	-	-	-	0,00%
46 Débiteurs divers	1 525,54	-	1 525,54	3 143,00	-51,46%
<b>CREANCES</b>	<b>68 206,28</b>	<b>0,00</b>	<b>68 206,28</b>	<b>63 105,66</b>	<b>8,08%</b>
511 Intérêts à recevoir	2,67	-	2,67	-	0,00%
512 Banques	119 051,07	-	119 051,07	118 200,13	0,72%
518 Intérêts courus	-	-	-	-	0,00%
53 Caisses	221,50	-	221,50	278,46	-20,46%
<b>COMPTES DE TRESORERIE</b>	<b>119 275,24</b>	<b>0,00</b>	<b>119 275,24</b>	<b>118 478,59</b>	<b>0,67%</b>
486 Charges constatées d'avance	1 156,33	-	1 156,33	1 268,96	-8,88%
<b>COMPTES DE REGULARISATION</b>	<b>1 156,33</b>	<b>0,00</b>	<b>1 156,33</b>	<b>1 268,96</b>	<b>-8,88%</b>
<b>TOTAL DE L'ACTIF CIRCULANT (2)</b>	<b>188 637,85</b>	<b>0,00</b>	<b>188 637,85</b>	<b>182 853,21</b>	<b>3,16%</b>
481 Charges à répartir sur plusieurs exercices	-	-	-	-	0,00%
<b>CHARGES / PLUSIEURS EXERCICES (3)</b>	<b>0,00</b>	<b>0,00</b>	<b>0,00</b>	<b>0,00</b>	<b>0,00%</b>
<b>TOTAL DE L'ACTIF (1+2+3)</b>	<b>279 411,67</b>	<b>52 031,57</b>	<b>227 380,10</b>	<b>225 372,74</b>	<b>0,89%</b>

<b>PASSIF</b>	<b>Exercice 2009</b>	<b>Exercice 2008</b>	<b>Variation en %</b>
102 Fonds associatifs	118 053,34	118 053,34	0,00%
102 Subventions d'investissement non renouvelables	23 406,00	23 406,00	0,00%
106 Réserves	35 910,78	17 513,85	105,04%
106 Réserves projet associatif	-	-	0,00%
19 Affectation au projet associatif	-	-	0,00%
11 Report à nouveau	-	-	0,00%
12 Résultat comptable de l'exercice	10 178,83	18 396,93	-44,67%
13 Subventions d'investissement renouvelables	-	-	0,00%
14 Provisions réglementées	-	-	0,00%
<b>TOTAL FONDS PROPRES (1)</b>	<b>187 548,95</b>	<b>177 370,12</b>	<b>5,74%</b>
151 Provisions pour risques	5 228,69	7 953,92	-34,26%
157 Provisions pour charges	-	-	0,00%
<b>TOTAL PROVISIONS POUR RISQUES ET CHARGES (2)</b>	<b>5 228,69</b>	<b>7 953,92</b>	<b>-34,26%</b>
191 Fonds dédiés	-	3 000,00	-100,00%
<b>FONDS DEDIES</b>	<b>0,00</b>	<b>3 000,00</b>	<b>0,00%</b>
419 Avances et acomptes reçus	-	-	0,00%
<b>CLIENTS ET COMPTES RATTACHES CREDITEURS</b>	<b>0,00</b>	<b>0,00</b>	<b>0,00%</b>
401 Dettes fournisseurs et comptes rattachés	10 014,61	13 838,65	-27,63%
404 Dettes fournisseurs d'immobilisations et comptes rattachés	-	-	0,00%
42 Personnel et comptes rattachés	176,06	1 209,71	-85,45%
43 Sécurité sociale at autres organismes sociaux	13 729,77	14 190,86	-3,25%
44 Etat et autres collectivités publiques	1 237,00	1 295,00	-4,48%
45 Conféd.fed.assoc.affil. et sociétaires	-	-	0,00%
46 Crédoiteurs divers	2 699,52	210,88	1180,12%
47 Comptes transitoires ou d'attente	-	-	0,00%
<b>DETTES D'EXPLOITATION</b>	<b>27 856,96</b>	<b>30 745,10</b>	<b>-9,39%</b>
487 Produits constatés d'avance	6 745,50	6 303,60	7,01%
<b>COMPTES DE REGULARISATION</b>	<b>6 745,50</b>	<b>6 303,60</b>	<b>7,01%</b>
<b>TOTAL DES DETTES (3)</b>	<b>34 602,46</b>	<b>37 048,70</b>	<b>-6,60%</b>
Ecart de conversion passif	-	-	0,00%
<b>TOTAL ECART DE CONVERSION PASSIF (4)</b>	<b>0,00</b>	<b>0,00</b>	<b>0,00%</b>
<b>TOTAL DU PASSIF (1+2+3+4)</b>	<b>227 380,10</b>	<b>225 372,74</b>	<b>0,89%</b>



COMPTE DE RESULTATS	Exercice 2009	Exercice 2008	Variation en %
706102 Cotisations	3 441,00	2 983,00	15,35%
706103 Participations	35 530,91	32 036,50	10,91%
7088 Produits des heures de délégation de l'UES	2 914,73	409,00	612,65%
7088 Produits divers	12 689,12	20 227,77	-37,27%
<b>TOTAL DES PRODUITS FINIS-PRESTATIONS DE SERVICE (I)</b>	<b>54 575,76</b>	<b>55 656,27</b>	<b>-1,94%</b>
72 Production immobilisée	-	-	0,00%
<b>TOTAL PRODUCTION IMMOBILISEE (II)</b>	<b>0,00</b>	<b>0,00</b>	<b>0,00%</b>
74131 Contrat de Ville part Etat	15 000,00	8 500,00	76,47%
74141 D.D.A.S.S A.S.I	2 000,00	3 000,00	-33,33%
74143 V.V.V	6 240,00	6 350,00	-1,73%
741 Autres subventions Etat (sauf précédents)	-	4 000,00	-100,00%
<b>TOTAL SUBVENTIONS ETAT (1)</b>	<b>23 240,00</b>	<b>21 850,00</b>	<b>6,36%</b>
742 Autres subventions de fonctionnement Région	-	-	0,00%
<b>TOTAL SUBVENTIONS REGION (3)</b>	<b>0,00</b>	<b>0,00</b>	<b>0,00%</b>
74311 Subventions conventionnelles de fonctionnement	19 280,00	19 280,00	0,00%
74321 Contrat de ville part Département	-	6 000,00	-100,00%
74341 Poste A.S.E	47 168,00	47 168,00	0,00%
74434 A.S.E Sorties familles(sauf précédent)	3 300,00	2 600,00	26,92%
7435 Enfants Girondins/Loisirs jeunes	2 000,00	2 000,00	0,00%
743 Autres subventions de fonctionnement département	112,80	373,20	-69,77%
<b>TOTAL SUBVENTIONS DEPARTEMENT (4)</b>	<b>71 860,80</b>	<b>77 421,20</b>	<b>-7,18%</b>
74411 Subventions conventionnelles de fonctionnement	102 000,00	101 000,00	0,99%
74413 Contrat de Ville	10 950,00	10 750,00	1,86%
74415 Contrat temps Libre Jeunes	48 800,00	48 550,00	0,51%
7442 CLSPD	12 706,00	11 471,00	10,77%
744 Autres subventions de fonctionnement Communes	4 515,00	11 015,00	-59,01%
<b>TOTAL SUBVENTIONS COMMUNES (5)</b>	<b>178 971,00</b>	<b>182 786,00</b>	<b>-2,09%</b>
74513 C.A.F soutien projets	9 585,00	7 165,00	33,78%
7451 C.A.F Personnel mis à disposition (sauf 74513)	114 480,00	112 800,00	1,49%
7453 M.S.A	-	316,80	-100,00%
<b>TOTAL SUBVENTIONS ORGANISMES SOCIAUX (6)</b>	<b>124 065,00</b>	<b>120 281,80</b>	<b>3,15%</b>
7461 Prestation animation globale et coordination	54 373,00	52 902,00	2,78%
7463 C.L.A.S	7 477,60	7 300,00	2,43%
7464 Prestation de service loisirs Educatifs	9 249,94	8 271,91	11,82%
7465 Prestation animation collective famille	12 127,00	11 799,00	2,78%
746 Autres prestations de service C.A.F	-	803,00	-100,00%
<b>TOTAL SUBVENTIONS PRESTATION DE SERVICE C.A.F (7)</b>	<b>83 227,54</b>	<b>81 075,91</b>	<b>2,65%</b>
748 Autres subventions de fonctionnement	5 940,00	17 074,00	-65,21%
<b>TOTAL SUBVENTIONS AUTRES (8)</b>	<b>5 940,00</b>	<b>17 074,00</b>	<b>-65,21%</b>
<b>TOTAL DES SUBVENTIONS D'EXPLOITATION (1 à 8) (III)</b>	<b>487 304,34</b>	<b>500 488,91</b>	<b>-2,63%</b>
756 Adhésions	3 789,00	3 850,00	-1,58%
758 Produits divers de gestion courante	11,93	10,36	15,15%
<b>TOTAL AUTRES PRODUITS DE GESTION COURANTE</b>	<b>3 800,93</b>	<b>3 860,36</b>	<b>-1,54%</b>
7815 Reprises sur provisions pour risques et charges	7 953,92	4 104,94	93,76%
789 Report ress. Non ut./ex ant.	3 000,00	-	100,00%
<b>TOTAL REPRISE SUR AMORTISSEMENTS ET PROVISIONS</b>	<b>10 953,92</b>	<b>4 104,94</b>	<b>166,85%</b>

COMPTE DE RESULTATS		Exercice 2009	Exercice 2008	Variation en %
791	Transfert des charges d'exploitation	6 909,12	8 631,61	-19,96%
<b>TOTAL TRANSFERT DE CHARGES D'EXPLOITATION</b>		<b>6 909,12</b>	<b>8 631,61</b>	<b>-19,96%</b>
<b>(I) TOTAL DES PRODUITS D'EXPLOITATION (I+II+III+IV)</b>		<b>563 544,07</b>	<b>572 742,09</b>	<b>-1,61%</b>
60611	EDF	276,49	262,29	5,41%
60612	Gaz	58,70	66,75	-12,06%
60613	Carburants	777,49	1 109,20	-29,91%
60631	Produits d'entretien	191,76	146,50	30,89%
60632	Petits équipements	572,93	1 041,32	-44,98%
60641	Fournitures de bureau	1 660,84	1 727,27	-3,85%
60642	Imprimés	100,00	1 582,50	-93,68%
60643	Fournitures informatiques	185,46	444,96	-58,32%
60683	Alimentation	11 955,26	14 597,70	-18,10%
60684	Produits pharmaceutiques	528,11	145,80	262,22%
60686	Fournitures d'activités	3 730,24	3 025,83	23,28%
60688	Fournitures diverses	1 705,76	1 856,04	-8,10%
<b>TOTAL DES ACHATS (I)</b>		<b>21 743,04</b>	<b>26 006,16</b>	<b>-16,39%</b>
61355	Location matériel et outillage	6 469,06	8 882,59	-27,17%
613582	Location matériel de transport	1 292,82	855,18	51,18%
6135831	Location matériel de bureau	2 523,51	2 511,60	0,47%
615235	Entretien et réparation des IGAA constructions	-	267,53	-100,00%
615582	Entretien et réparation du matériel de transport	-	214,06	-100,00%
61563	Maintenance informatique	897,60	863,51	3,95%
61565	Maintenance IGAA	918,23	651,39	40,96%
61568	Maintenance autres immobilisations corporelles	2 094,27	1 159,10	80,68%
61610	Assurances multirisques	1 706,92	1 770,40	-3,59%
61682	Assurances automobiles	1 623,96	800,82	102,79%
61688	Assurances autres	43,24	205,17	-78,92%
61810	Documentation générale	215,84	263,00	-17,93%
6183	Documentation technique	19,00	-	100,00%
<b>TOTAL DES SERVICES EXTERIEURS (II)</b>		<b>17 804,45</b>	<b>18 444,35</b>	<b>-3,47%</b>
6214	Personnels détachés C.A.F	57 240,00	56 400,00	1,49%
62141	Personnels détachés autres	-	44,91	-100,00%
6226	Honoraires	3 133,64	2 550,00	22,89%
62282	Commissions s/ch vacances	-	3,60	-100,00%
6231	Annonces et insertions	597,30	179,40	232,94%
6236	Catalogues et imprimés	3 346,41	3 195,71	4,72%
6238	Divers, dons, pourboires...	523,80	78,00	571,54%
624	Transports divers	910,50	704,50	29,24%
6251	Voyages et déplacements	2 623,89	3 424,62	-23,38%
62511	Frais de déplacements liés à des actions de formation	419,13	1 086,63	-61,43%
6257	Réceptions	-	115,22	-100,00%
6261	Affranchissements	1 219,27	930,47	31,04%
6263	Téléphone	4 196,39	4 340,11	-3,31%
6267	Lignes spécialisées informatiques	442,32	442,82	-0,11%
627	Frais des services bancaires	279,30	373,93	-25,31%
6281	Cotisations	4 780,61	4 928,75	-3,01%
62828	Autres services rendus par tiers	103 783,91	104 214,25	-0,41%
6286	Frais de formation des salariés	2 940,61	4 812,57	-38,90%
6287	Contribution financière CDR	17 561,28	15 707,92	11,80%
62888	Contribution heures de délégation UES	6 414,88	5 381,08	19,21%
628	Autres services extérieurs	1 370,00	516,80	165,09%
<b>TOTAL AUTRES CHARGES EXTERNES (III)</b>		<b>211 783,24</b>	<b>209 431,29</b>	<b>1,12%</b>

COMPTE DE RESULTATS		Exercice 2009	Exercice 2008	Variation en %
6311	Taxes sur salaires	10 977,73	10 882,74	0,87%
63332	Habitat Formation	4 430,32	4 443,11	-0,29%
633	Impôts et taxes sur rémunérations Autres	186,97	186,33	0,34%
635	Autres Impôts et taxes et versements assimilés (Impôts)	-	1 832,00	-100,00%
<b>TOTAL IMPOTS-TAXES-VERSEMENTS ASSIMILES (IV)</b>		<b>15 595,02</b>	<b>17 344,18</b>	<b>-10,08%</b>
64111	Rémunérations brutes	165 452,01	158 568,97	4,34%
64112	Maintien maladie	2 213,21	8 525,93	-74,04%
64115	Indemnités congés payés spéciaux	97,93	405,34	-75,84%
64121	Indemnités congés payés	23 674,10	23 904,35	-0,96%
645	Cotisations URSSAF	47 294,58	44 239,49	6,91%
6453	Cotisations autres organismes sociaux	13 118,39	13 389,87	-2,03%
6454	Cotisations ASSEDIC	8 133,81	7 895,98	3,01%
6472	Cotisations comité d'entreprise	2 297,22	2 296,94	0,01%
6475	Cotisations AHI	677,70	733,96	-7,67%
64	Autres charges de personnel sauf précédents	2 075,16	2 052,72	1,09%
<b>TOTAL REMUNERATION DE PERSONNEL (V)</b>		<b>265 034,11</b>	<b>262 013,55</b>	<b>1,15%</b>
6516	Droits d'auteur et de reproduction	1 065,15	-	100,00%
658	Charges diverses de gestion courante	49,15	10,87	352,16%
<b>TOTAL AUTRES CHARGES DE GESTION COURANTE (VI)</b>		<b>1 114,30</b>	<b>10,87</b>	<b>10151,15%</b>
68111	Dotations aux amortissements	10 892,36	10 383,17	4,90%
6815	Dotations aux provisions pour risques et charges d'exploitation	5 228,69	7 953,92	-34,26%
6894	Engagements à réaliser sur subventions attribuées	-	3 000,00	-100,00%
<b>TOTAL DOTATIONS AUX AMORTISSEMENTS ET AUX PROVISIONS (VII)</b>		<b>16 121,05</b>	<b>21 337,09</b>	<b>-24,45%</b>
<b>(II) TOTAL DES CHARGES D'EXPLOITATION (I+II+III+IV+V+VI+VII)</b>		<b>549 195,21</b>	<b>554 587,49</b>	<b>-0,97%</b>
<b>( 1 ) RESULTAT D'EXPLOITATION ( I - II )</b>		<b>14 348,86</b>	<b>18 154,60</b>	<b>-20,96%</b>
76	Produits financiers (sauf 764)	2 123,05	3 476,44	-38,93%
<b>(I) TOTAL DES PRODUITS FINANCIERS</b>		<b>2 123,05</b>	<b>3 476,44</b>	<b>-38,93%</b>
66	Charges financières	0,70	-	100,00%
<b>(II) TOTAL DES CHARGES FINANCIERES</b>		<b>0,70</b>	<b>0,00</b>	<b>100,00%</b>
<b>( 2 ) RESULTAT FINANCIER ( I - II )</b>		<b>2 122,35</b>	<b>3 476,44</b>	<b>-38,95%</b>
<b>( 3 ) RESULTAT COURANT ( 1 + 2 )</b>		<b>16 471,21</b>	<b>21 631,04</b>	<b>-23,85%</b>
771	Produits exceptionnels sur opération de gestion	-	400,00	-100,00%
772	Produits sur exercices antérieurs	1 451,98	1 122,66	29,33%
<b>(I) TOTAL DES PRODUITS EXCEPTIONNELS</b>		<b>1 451,98</b>	<b>1 522,66</b>	<b>-4,64%</b>
671	Charges exceptionnelles sur opération de gestion	3 827,50	1 424,49	168,69%
672	Charges sur exercices antérieurs	1 976,52	1 067,81	85,10%
675	Valeurs comptables des éléments d'actif cédés	1 936,08	2 264,47	-14,50%
6871	Dotations aux amortissements exceptionnels	4,26	-	100,00%
<b>(II) TOTAL DES CHARGES EXCEPTIONNELLES</b>		<b>7 744,36</b>	<b>4 756,77</b>	<b>62,81%</b>
<b>( 4 ) RESULTAT EXCEPTIONNEL ( I - II )</b>		<b>-6 292,38</b>	<b>-3 234,11</b>	<b>94,56%</b>
<b>TOTAL DES PRODUITS DE L'EXERCICE</b>		<b>567 119,10</b>	<b>577 741,19</b>	<b>-1,84%</b>
<b>TOTAL DES CHARGES DE L'EXERCICE</b>		<b>556 940,27</b>	<b>559 344,26</b>	<b>-0,43%</b>
<b>RESULTAT NET ( 3 + 4 )</b>		<b>10 178,83</b>	<b>18 396,93</b>	<b>-44,67%</b>



45 Bd du Haut Livrac 33600 PESSAC

N° SIRET 490.108.925.00010 - Code APE 9499Z

## PREAMBULE

Le total du bilan de l'exercice clos le 31 12 2009, avant affectation du résultat, est de 227 380.10 Euros.

Le résultat de l'exercice est un excédent de : 10 178.83 Euros.

L'exercice a une durée de 12 mois, recouvrant la période du 1er janvier 2009 au 31 décembre 2009.

Les informations communiquées ci-après font parties intégrantes des comptes annuels qui ont été arrêtés par le Conseil d'Administration du 05/05/2010.

## I) REGLES ET METHODES COMPTABLES

Les comptes annuels de l'exercice 2009 ont été établis et présentés conformément aux dispositions du règlement 99-01 du CRC relatif aux modalités d'établissement des comptes annuels des associations.

Les méthodes d'évaluation retenues et la présentation des comptes annuels n'ont pas été modifiées par rapport à l'exercice précédent. Si, exceptionnellement, il y a eu modification, elle est décrite et justifiée.

L'option retenue pour les frais d'acquisition des immobilisations est leur comptabilisation en charge.

Le calcul de la provision de l'engagement de retraite à été modifié de la façon suivante :

La provision d'indemnité de départ à la retraite a été constituée uniquement sur l'ensemble du personnel âgé de plus de 40 ans, en fonction de leur salaire actuel, de leur ancienneté plafonnée à 15 ans, avec l'hypothèse d'une probabilité lors du départ à la retraite :

- à 100 % pour les personnels de plus de 60 ans
- à 95 % pour les personnels de 50 ans à 59 ans
- à 70 % pour les personnels de 45 ans à 49 ans

## II) ELEMENT PARTICULIER

Les frais des locaux et leur maintenance sont pris en charge par la ville de Pessac, depuis le 1er janvier 2006.

45 Bd du Haut Livrac 33600 PESSAC

N° SIRET 490.108.925.00010 - Code APE 9499Z

## EXERCICE 2009

III Notes sur le bilan et détail des comptes

## Tableau de mouvements des immobilisations

IMMOBILISATIONS		Valeur brute des immos au début de l'exercice	Augmentation	Diminution	Valeur brute des immos à la fin de l'exercice
205.10 CONCESSIONS DROIT SIMILAIRES <b>TOTAL I</b>		-	-	-	-
205.30 LOGICIELS <b>TOTAL II</b>		2 597	2 936	-	5 533
211.10 TERRAINS		-	-	-	-
212.00 AGENC. AMENAG. TERRAINS		-	-	-	-
Constructions	213.10 Sur sol propre	-	-	-	-
	213.50 IGAA Sur sol propre	-	-	-	-
	214.10 Sur sol d'autrui	3 677	-	3 677	-
	214.50 IGAA Sur sol d'autrui	-	-	-	-
Installations techniques, matériels et outillages industriels		-	-	-	-
Autres immobilisations corporelles	215.10 Installations complexes	-	-	-	-
	215.43 Matériel et outillage	12 056	1 109	551	12 614
	215.48 Matériel outillage autre	-	-	-	-
	218.10 IGAA Divers non propriétaire	4 965	2 369	1 746	5 589
	218.20 Matériel de transport	21 806	-	-	21 806
	218.31 Matériel de bureau	352	-	-	352
	218.33 Matériel informatique	18 245	1 214	96	19 363
	218.36 Matériel de servitude	385	-	-	385
218.40 Mobilier		25 559	1 428	1 854	25 133
238.00 Immobilisations corporelles en cours		-	-	-	-
238.00 Avances et acomptes		-	-	-	-
<b>TOTAL III</b>		87 045	6 120	7 924	85 241
271.10 Autres titres immobilisés		-	-	-	-
275.00 Dépôts-Cautionnements versés		-	-	-	-
<b>TOTAL IV</b>		-	-	-	-
<b>TOTAL GENERAL (I + II + III + IV)</b>		89 643	9 055	7 924	90 774

45 Bd du Haut Livrac 33600 PESSAC

N° SIRET 490.108.925.00010 - Code APE 9499Z

## EXERCICE 2009

III Notes sur le bilan et détail des comptes

## Tableau de mouvements des amortissements

IMMOBILISATIONS AMORTISSABLES		Montant des amortissements au début de l'exercice	Augmentation : dotations de l'exercice	Diminution : amts afférents aux élém sortis et reprises	Montant des amortissements à la fin de l'exercice
280.51 AMT CONCES. DROIT SIMILAIRES <b>TOTAL I</b>		-	-	-	-
280.53 AMT. LOGICIELS <b>TOTAL II</b>		1 913	956	-	2 870
281.20 AMT. AGENC. AMENAG. TERRAINS		-	-	-	-
Constructions	281.31 AMT. Sur sol propre	-	-	-	-
	281.35 AMT. IGAA Sur sol propre	-	-	-	-
	281.41 AMT. Sur sol d'autrui	-	-	-	-
	281.45 AMT. IGAA Sur sol d'autrui	3 496	181	3 677	-
Installations techniques, matériels et outillages industriels		-	-	-	-
Autres immobilisations corporelles	281.51 AMT. Installations complexes	-	-	-	-
	281.54 AMT. Matériel et outillage	7 568	1 570	499	8 640
	281.54 AMT. Matériel outillage autre	-	-	-	-
	281.81 AMT. IGAA Divers non propriétaire	994	501	638	857
	281.82 AMT. Matériel de transport	2 002	4 361	-	6 363
	281.83 AMT. Matériel de bureau	352	-	-	352
	281.83 AMT. Matériel informatique	14 375	1 353	96	15 632
	281.83 AMT. Matériel de servitude	385	-	-	385
281.40 AMT. Mobilier		16 038	1 974	1 079	16 934
<b>TOTAL III</b>		45 210	9 940	5 988	49 162
<b>TOTAL GENERAL (I + II + III)</b>		47 123	10 897	5 988	52 032

45 Bd du Haut Livrac 33600 PESSAC

N° SIRET 490.108.925.00010 - Code APE 9499Z

## EXERCICE 2009

III Notes sur le bilan et détail des comptes (suite)

## Tableau des provisions inscrites au bilan au 31/12

Nature des provisions	Montant au début de l'exercice	Augmentation : dotations de l'exercice	Diminution : reprise de l'exercice	Montant à la fin de l'exercice
Provision pour litiges	-	-	-	-
	-	-	-	-
Autres provisions pour charges *	7 954	5 229	7 954	5 229
	-	-	-	-
<b>Total Général</b>	<b>7 954</b>	<b>5 229</b>	<b>7 954</b>	<b>5 229</b>

Dont dotations et reprises	{	d'exploitation	5 229	7 954
		financières	-	-
		exceptionnelles	-	-

Commentaire :

\* Il s'agit des provisions relatives aux indemnités conventionnelles à verser à l'occasion des départs en retraite des salariés

45 Bd du Haut Livrac 33600 PESSAC

N° SIRET 490.108.925.00010 - Code APE 9499Z

## EXERCICE 2009

**III Notes sur le bilan et détail des comptes (suite)**

Comptes de régularisation

**Charges constatées d'avance**

libellé	Provisions
	-
	-
Total des charges constatées d'avance	1 156
Konica, BNP Lease, Macif, SO, Portis, F Télécom...	-
	-
	-
	-
	-
	-
	-
<b>Total</b>	<b>1 156</b>

**Produits constatés d'avance**

libellé	Provisions
	-
	-
Total des produits constatés d'avance	6 745
PS CLAS, Activités, Hip Hop, Théâtre...	-
	-
	-
	-
	-
	-
<b>Total</b>	<b>6 745</b>



45 Bd du Haut Livrac 33600 PESSAC

N° SIRET 490.108.925.00010 - Code APE 9499Z

**EXERCICE 2009**

**III Notes sur le bilan et détail des comptes (suite)**

Comptes de régularisation

**Diverses charges à payer**

libellé	Provisions
	-
	-
Total des diverses charges à payer	2 489
CAC	-
	-
	-
	-
	-
	-
	-
	-
<b>Total</b>	<b>2 489</b>

**Produits à recevoir**

libellé	Provisions
	-
Total des divers produits à recevoir	1 526
Habitat formation, activités adhérents	-
	-
	-
	-
	-
<b>Total</b>	<b>1 526</b>

45 Bd du Haut Livrac 33600 PESSAC

N° SIRET 490.108.925.00010 - Code APE 9499Z

## EXERCICE 2009

III Notes sur le bilan et détail des comptes (suite)

## Échéances des créances

## Etat des créances

Etat des créances		Montant brut	A 1 an au plus	A plus d'un an
Prêts		-	-	-
Autres immobilisations financières		-	-	-
Clients douteux ou litigieux		-	-	-
Autres créances clients		63 635	63 635	-
Personnel et comptes rattachés		-	-	-
Sécurité sociale et autres organismes sociaux		-	-	-
Etat et autres collectivités publique	Autres impôts, taxes et versement assimilés	-	-	-
	Divers	-	-	-
Débiteurs divers		1 526	1 526	-
<b>TOTAUX</b>		<b>65 160</b>	<b>65 160</b>	<b>-</b>

Montant des	- Prêts accordés en cours d'exercice	-
	- Remboursement obtenus en cours d'exercice	-

45 Bd du Haut Livrac 33600 PESSAC

N° SIRET 490.108.925.00010 - Code APE 9499Z

## EXERCICE 2009

III Notes sur le bilan et détail des comptes (suite)

## Échéances des dettes

## Etat des dettes

Etat des dettes		Montant brut	A 1 an au plus	A plus d'un an
Emprunts	à 1 an maximum à l'origine	-	-	-
	à plus d'un an à l'origine	-	-	-
Emprunts et dettes financières divers		-	-	-
Fournisseurs et comptes rattachés		10 015	10 015	-
Personnel et comptes rattachés		176	176	-
Sécurité sociale et autres organismes sociaux		13 730	13 730	-
Etat et autres collectivités publique	Impôts sur les bénéfiques	-	-	-
	Obligations cautionnées	-	-	-
	Autres impôts, taxes et versement assimilés	1 237	1 237	-
Dettes sur immobilisations et comptes rattachés		-	-	-
Autres dettes		2 700	2 700	-
<b>TOTAUX</b>		<b>27 857</b>	<b>27 857</b>	<b>-</b>

Emprunts souscrits en cours d'exercice	-
Emprunts remboursés en cours d'exercice	-

45 Bd du Haut Livrac 33600 PESSAC

N° SIRET 490.108.925.00010 - Code APE 9499Z

## EXERCICE 2009

III Notes sur le bilan et détail des comptes (suite)

## Suivi des fonds propres

Postes	Solde au début de l'exercice	Augmentation	Diminution	Montant à la fin de l'exercice
Fonds associatifs	118 053	-	-	118 053
Subventions d'investissements non renouvelables	23 406	-	-	23 406
Réserves	17 514	18 397	-	35 911
Résultat de l'exercice	18 397	10 178	18 397	10 178
<b>Total Général</b>	<b>177 370</b>	<b>28 575</b>	<b>18 397</b>	<b>187 548</b>

45 Bd du Haut Livrac 33600 PESSAC

N° SIRET 490.108.925.00010 - Code APE 9499Z

## EXERCICE 2009

### IV - Notes sur le compte de résultat

Les charges et les produits exceptionnels au 31/12

#### Les charges exceptionnelles

Libellés	Montants
Charges exceptionnelles de gestion*	3 828
Charges sur exercice antérieur**	1 977
Valeur nette comptable des éléments d'actifs cédés***	1 936
<b>TOTAUX</b>	<b>7 740</b>

#### Commentaires :

\* impayés usagers & CG projet culturel 2007 (3 000 €)


\*\* Annulation Subvention urbaine 2008 & impayés usagers

\*\*\* Matériels cassés volés mis au rebut en 2009

#### Les produits exceptionnels

Libellés	Montants
Produits exceptionnels de gestion	-
Produits sur exercice antérieur	1 451,98
Valeur nette comptable des éléments d'actifs cédés	-
<b>TOTAUX</b>	<b>1 451,98</b>





## QUANCARD & LABAT

ALOUETTE ANIMATION  
45, boulevard du Haut Livrac

33600 PESSAC

**RAPPORT SPECIAL DU COMMISSAIRE AUX COMPTES  
SUR LES CONVENTIONS REGLEMENTEES  
EXERCICE CLOS LE 31 DECEMBRE 2009**

Messieurs,

En ma qualité de commissaire aux comptes de votre Association, je dois vous présenter un rapport sur les conventions réglementées dont j'ai été avisé.

Il n'entre pas dans ma mission de rechercher l'existence éventuelle de telles conventions.

Je vous informe qu'il ne m'a été donné avis d'aucune convention visée à l'article L.612-5 du Code de Commerce.

Fait à, Le Bouscat,  
le 4 mai 2010

Le Commissaire aux Comptes  
SARL QUANCARD & LABAT

  
F. QUANCARD

LE BOUSCAT 33110 : 203, avenue de Tivoli  
Adresse postale : B.P. 3 - 33491 LE BOUSCAT Cedex - Tél. 05 56 02 70 82 - Fax 05 56 02 13 56

