

**ASSOCIATION
NOS QUARTIERS ONT DES TALENTS**

**10, RUE AMPERE
93400 ST OUEN**

RAPPORTS

DU COMMISSAIRE AUX COMPTES

EXERCICE CLOS LE 31 DECEMBRE 2009

Rapport sur les comptes annuels

Rapport spécial

**ASSOCIATION
NOS QUARTIERS ONT DES TALENTS**

**10, RUE AMPERE
93400 ST OUEN**

**RAPPORT
DU COMMISSAIRE AUX COMPTES
SUR LES COMPTES ANNUELS
EXERCICE CLOS LE 31 DECEMBRE 2009**

**FIDEAC
Commissaire aux comptes
Membre de la Compagnie de Paris
140, Boulevard Haussmann
75008 PARIS**

Mesdames, Messieurs,

En exécution de la mission qui nous a été confiée par votre conseil d'administration, nous vous présentons notre rapport relatif à l'exercice clos le 31 décembre 2009, sur :

- le contrôle des comptes annuels de l'Association Nos Quartiers ont des Talents, tels qu'ils sont joints au présent rapport ;
- la justification de nos appréciations ;
- les vérifications spécifiques et informations prévues par la loi.

Les comptes annuels ont été arrêtés par votre conseil d'administration. Il nous appartient, sur la base de notre audit, d'exprimer une opinion sur ces comptes.

I - OPINION SUR LES COMPTES ANNUELS

Nous avons effectué notre audit selon les normes d'exercice professionnel applicables en France ; ces normes requièrent la mise en œuvre de diligences permettant d'obtenir l'assurance raisonnable que les comptes annuels ne comportent pas d'anomalies significatives. Un audit consiste à vérifier, par sondages ou au moyen d'autres méthodes de sélection, les éléments justifiant des montants et informations figurant dans les comptes annuels. Il consiste également à apprécier les principes comptables suivis, les estimations significatives retenues et la présentation d'ensemble des comptes. Nous estimons que les éléments que nous avons collectés sont suffisants et appropriés pour fonder notre opinion.

Nous certifions que les comptes annuels sont, au regard des règles et principes comptables français, réguliers et sincères et donnent une image fidèle du résultat des opérations de l'exercice écoulé, ainsi que de la situation financière et du patrimoine de l'association à la fin de cet exercice.

II – JUSTIFICATION DES APPRECIATIONS

En application des dispositions de l'article L 823-9 du code de commerce relatives à la justification de nos appréciations, nous portons à votre connaissance les éléments suivants :

Nous avons notamment porté notre attention sur la comptabilisation et l'emploi des subventions et de la taxe d'apprentissage reçues par votre Association ainsi que sur les contributions en nature, tels que décrits dans l'annexe des comptes annuels. Ces points n'appellent de notre part aucun commentaire particulier.

Les appréciations ainsi portées s'inscrivent dans le cadre de notre démarche d'audit des comptes annuels pris dans leur ensemble et ont donc contribué à la formation de notre opinion sans réserve exprimée dans la première partie de ce rapport.


III – VERIFICATIONS ET INFORMATIONS SPECIFIQUES

Nous avons également procédé, conformément aux normes d'exercice professionnel applicables en France, aux vérifications spécifiques prévues par la loi.

Nous n'avons pas d'observation à formuler sur la sincérité et la concordance avec les comptes annuels des informations données dans le rapport de gestion du conseil d'administration et dans les documents adressés aux membres de l'association sur la situation financière et les comptes annuels.

Fait à LAVAL, le 21 mai 2010




Le commissaire aux comptes



FIDEAC
Joël BOISGONTIER




NOS QUARTIERS ONT DES TALENTS

10 rue Ampère
94300 Saint-Ouen



Etats Comptables et Fiscaux



31/12/2009



Cabinet AFIDAC
2 rue du Progrès
93400 Saint-Ouen
www.afidac.com



Bilan



Bilan Actif

NOS QUARTIERS ONT DES TALENTS

Période du 01/01/09 au 31/12/09

Edition du 27/05/10

RUBRIQUES	BRUT	Amortissements	Net (N) 31/12/2009	Net (N-1) 31/12/2008
CAPITAL SOUSCRIT NON APPELÉ				
IMMOBILISATIONS INCORPORELLES				
Frais d'établissement				
Frais de développement				
Concession, brevets et droits similaires				
Fonds commercial				
Autres immobilisations incorporelles				
Avances et acomptes sur immobilisations incorporelles				
TOTAL immobilisations incorporelles :				
IMMOBILISATIONS CORPORELLES				
Terrains				
Constructions				
Installations techniques, matériel et outillage industriel				
Autres immobilisations corporelles	32 173	15 720	16 453	6 155
Immobilisations en cours				
Avances et acomptes				
TOTAL immobilisations corporelles :	32 173	15 720	16 453	6 155
IMMOBILISATIONS FINANCIÈRES				
Participations évaluées par mise en équivalence				
Autres participations				
Créances rattachées à des participations				
Autres titres immobilisés				
Prêts				
Autres immobilisations financières				1 200
TOTAL immobilisations financières :				1 200
ACTIF IMMOBILISÉ	32 173	15 720	16 453	7 355

STOCKS ET EN-COURS				
Matières premières et approvisionnement				
Stocks d'en-cours de production de biens				
Stocks d'en-cours production de services				
Stocks produits intermédiaires et finis				
Stocks de marchandises				
TOTAL stocks et en-cours :				
CRÉANCES				
Avances, acomptes versés sur commandes				
Créances clients et comptes rattachés	65 222		65 222	42 278
Autres créances	197 966		197 966	130 811
Capital souscrit et appelé, non versé				
TOTAL créances :	263 187		263 187	173 088
DISPONIBILITÉS ET DIVERS				
Valeurs mobilières de placement	175 149		175 149	
Disponibilités	155 543		155 543	301 376
Charges constatées d'avance	2 014		2 014	656
TOTAL disponibilités et divers :	332 706		332 706	302 032
ACTIF CIRCULANT	595 893		595 893	475 120

Frais d'émission d'emprunts à étaler				
Primes remboursement des obligations				
Écarts de conversion actif				

TOTAL GÉNÉRAL	628 066	15 720	612 346	482 475
----------------------	----------------	---------------	----------------	----------------





Bilan Passif

NOS QUARTIERS ONT DES TALENTS

Période du 01/01/09 au 31/12/09
Edition du 27/05/10

RUBRIQUES	Net (N) 31/12/2009	Net (N-1) 31/12/2008
SITUATION NETTE		
Capital social ou individuel dont versé		
Primes d'émission, de fusion, d'apport, ...		
Écarts de réévaluation dont écart d'équivalence		
Réserve légale		
Réserves statutaires ou contractuelles		
Réserves réglementées		
Autres réserves		
Report à nouveau	14 586	3 518
Résultat de l'exercice	61 356	11 067
TOTAL situation nette :	75 942	14 586
SUBVENTIONS D'INVESTISSEMENT		
PROVISIONS RÉGLEMENTÉES		
CAPITAUX PROPRES	75 942	14 586
Produits des émissions de titres participatifs		
Avances conditionnées		
AUTRES FONDS PROPRES		
Provisions pour risques		
Provisions pour charges	4 376	
PROVISIONS POUR RISQUES ET CHARGES	4 376	
DETTES FINANCIÈRES		
Emprunts obligataires convertibles		
Autres emprunts obligataires		
Emprunts et dettes auprès des établissements de crédit	36 485	
Emprunts et dettes financières divers		
TOTAL dettes financières :	36 485	
AVANCES ET ACOMPTES RECUS SUR COMMANDES EN COURS		
DETTES DIVERSES		
Dettes fournisseurs et comptes rattachés	101 327	61 829
Dettes fiscales et sociales	153 363	73 160
Dettes sur immobilisations et comptes rattachés		
Autres dettes	3 294	75 614
TOTAL dettes diverses :	257 984	210 603
PRODUITS CONSTATÉS D'AVANCE	237 560	257 287
DETTES	532 029	467 889
Ecarts de conversion passif		
TOTAL GÉNÉRAL	612 346	482 475

Compte de Résultat



Compte de Résultat (Première Partie)

NOS QUARTIERS ONT DES TALENTS

Période du 01/01/09 au 31/12/09

Edition du 27/05/10

RUBRIQUES	France	Export	Net (N) 31/12/2009	Net (N-1) 31/12/2008
Ventes de marchandises				
Production vendue de biens				
Production vendue de services	528 929		528 929	313 908
Chiffres d'affaires nets	528 929		528 929	313 908
Production stockée				
Production immobilisée				
Subventions d'exploitation			399 917	279 755
Reprises sur amortissements et provisions, transfert de charges			8 782	3 431
Autres produits				
PRODUITS D'EXPLOITATION			937 627	597 094
CHARGES EXTERNES				
Achats de marchandises [et droits de douane]				
Variation de stock de marchandises				
Achats de matières premières et autres approvisionnement				
Variation de stock [matières premières et approvisionnement]				
Autres achats et charges externes			369 124	232 828
TOTAL charges externes :			369 124	232 828
IMPOTS, TAXES ET VERSEMENTS ASSIMILÉS			3 945	2 973
CHARGES DE PERSONNEL				
Salaires et traitements			334 577	246 183
Charges sociales			139 321	97 061
TOTAL charges de personnel :			473 899	343 244
DOTATIONS D'EXPLOITATION				
Dotations aux amortissements sur immobilisations			6 423	5 818
Dotations aux provisions sur immobilisations				
Dotations aux provisions sur actif circulant				
Dotations aux provisions pour risques et charges			4 376	
TOTAL dotations d'exploitation :			10 799	5 818
AUTRES CHARGES D'EXPLOITATION				
CHARGES D'EXPLOITATION			857 767	584 863
RÉSULTAT D'EXPLOITATION			79 861	12 231

Compte de Résultat (Seconde Partie)

NOS QUARTIERS ONT DES TALENTS

Période du 01/01/09 au 31/12/09
Edition du 27/05/10

RUBRIQUES	Net (N) 31/12/2009	Net (N-1) 31/12/2008
RÉSULTAT D'EXPLOITATION	79 861	12 231
Bénéfice attribué ou perte transférée Perte supportée ou bénéfice transféré		
PRODUITS FINANCIERS		
Produits financiers de participation		
Produits des autres valeurs mobilières et créances de l'actif immobilisé		
Autres intérêts et produits assimilés	1 603	1 166
Reprises sur provisions et transferts de charges		
Différences positives de change		
Produits nets sur cessions de valeurs mobilières de placement		
	1 603	1 166
CHARGES FINANCIÈRES		
Dotations financières aux amortissements et provisions		
Intérêts et charges assimilées	18	188
Différences négatives de change		
Charges nettes sur cessions de valeurs mobilières de placement		
	18	188
RÉSULTAT FINANCIER	1 584	979
RÉSULTAT COURANT AVANT IMPOTS	81 445	13 210
PRODUITS EXCEPTIONNELS		
Produits exceptionnels sur opérations de gestion	163	395
Produits exceptionnels sur opérations en capital		
Reprises sur provisions et transferts de charges		
	163	395
CHARGES EXCEPTIONNELLES		
Charges exceptionnelles sur opérations de gestion	59	220
Charges exceptionnelles sur opérations en capital		365
Dotations exceptionnelles aux amortissements et provisions		
	59	585
RÉSULTAT EXCEPTIONNEL	104	(189)
Participation des salariés aux résultats de l'entreprise		
Impôts sur les bénéfices	20 193	1 953
TOTAL DES PRODUITS	939 393	598 655
TOTAL DES CHARGES	878 037	587 588
BÉNÉFICE OU PERTE	61 356	11 067