

## LES NIDS

### RAPPORTS DU COMMISSAIRE AUX COMPTES SUR LES COMPTES ANNUELS

Exercice clos le 31 décembre 2009

## LES NIDS

**RAPPORT DU COMMISSAIRE AUX COMPTES  
SUR LES COMPTES ANNUELS**

Exercice clos le 31 décembre 2009

**Association Les Nids**  
Association reconnue d'utilité publique  
siège : 27 rue du maréchal Juin  
MONT-SAINT-AIGNAN (Seine-Maritime)

N° Siret : 775.701.618.00024 / code APE 8790 A



## Rapport du commissaire aux comptes sur les comptes annuels

Comptes annuels  
Exercice clos le  
31 décembre 2009

Mesdames, Messieurs,

En exécution de la mission qui nous a été confiée par votre assemblée générale, nous vous présentons notre rapport relatif à l'exercice clos le 31 décembre 2009 sur :

- le contrôle des comptes annuels de **l'association Les Nids**, tels qu'ils sont joints au présent rapport,
- la justification de nos appréciations,
- les vérifications et informations spécifiques prévues par la loi.

Les comptes annuels ont été arrêtés par votre conseil d'administration. Il nous appartient, sur la base de notre audit, d'exprimer une opinion sur ces comptes.

### 1. Opinion sur les comptes annuels

Nous avons effectué notre audit selon les normes d'exercice professionnel applicables en France ; ces normes requièrent la mise en œuvre de diligences permettant d'obtenir l'assurance raisonnable que les comptes annuels ne comportent pas d'anomalies significatives. Un audit consiste à vérifier, par sondages ou au moyen d'autres méthodes de sélection, les éléments justifiant des montants et informations figurant dans les comptes annuels. Il consiste également à apprécier les principes comptables suivis, les estimations significatives retenues et la présentation d'ensemble des comptes. Nous estimons que les éléments que nous avons collectés sont suffisants et appropriés pour fonder notre opinion.

Nous certifions que les comptes annuels, qui font apparaître **un déficit de 836.902,91 €** pour un **total de bilan de 35.933.621 €**, sont, au regard des règles et principes comptables français, réguliers et sincères et donnent une image fidèle du résultat des opérations de l'exercice écoulé, ainsi que de la situation financière et du patrimoine de l'association à la fin de cet exercice.

Sans remettre en cause l'opinion exprimée ci-dessus, nous attirons votre attention sur le point suivant exposé dans la note 4 « informations diverses » de l'annexe. L'association Les Nids a versé à Mecenids une dotation initiale en capital d'un montant de 700.000 € et une dotation de fonctionnement d'un montant de 300.000 € prélevées sur les fonds propres de l'association, conformément à la décision du conseil d'administration du 17 février 2009 et de l'AGE du 24 mars 2009.

## 2. Justification de nos appréciations

En application des dispositions de l'article L. 823-9 du Code de commerce relatives à la justification de nos appréciations, nous portons à votre connaissance les éléments suivants :

Les appréciations auxquelles nous avons procédé ont porté sur le caractère approprié des principes comptables suivis par votre association et des informations fournies dans l'annexe, notamment au regard des spécificités du plan comptable applicable aux associations du secteur sanitaire et social.

Les appréciations ainsi portées s'inscrivent dans le cadre de notre démarche d'audit des comptes annuels, pris dans leur ensemble, et ont donc contribué à la formation de notre opinion, sans réserve, exprimée dans la première partie de ce rapport.

## 3. Vérifications et informations spécifiques

Nous avons également procédé, conformément aux normes d'exercice professionnel applicables en France, aux vérifications spécifiques prévues par la loi.

Nous n'avons pas d'observation à formuler sur la sincérité et la concordance avec les comptes annuels des informations données dans le rapport du trésorier et dans les documents adressés aux membres de l'association sur la situation financière et les comptes annuels.

Fait à Mont-Saint-Aignan, le 25 juin 2010

Le commissaire aux comptes

**Mazars**

Jean-Guy LECOUTEUX



ACTIF	31 décembre 2009			31 décembre 2008	31 décembre 2008
	Brut	Amort / Prov	Net	Corrigé Net	Approuvé Net
<b>Immobilisations incorporelles</b>					
Autres immobilisations incorporelles	12 219	7 783	4 435	2 176	1 971
<b>Immobilisations corporelles</b>					
Terrains	514 334		514 334	514 334	514 334
Constructions	23 977 551	6 081 696	17 895 856	15 670 254	15 622 086
Installations techniques, matériels et outillage	1 276 097	776 206	499 891	515 344	514 862
Autres immobilisations corporelles	3 958 272	2 710 771	1 247 501	1 376 981	1 294 538
Immobilisations corporelles en cours	138 497		138 497	2 570 882	2 570 882
<b>Immobilisations Financières</b>					
Participations et créances rattachées à des participations					
Autres titres immobilisés	465 259		465 259	465 244	464 237
Prêts	49 150		49 150	49 150	
Autres immobilisations financières	320 618		320 618	322 768	313 746
<b>TOTAL ACTIF IMMOBILISE</b>	<b>30 711 997</b>	<b>9 576 456</b>	<b>21 135 541</b>	<b>21 487 133</b>	<b>21 296 656</b>
<b>COMPTES DE LIAISON</b>				<b>15</b>	<b>703 745</b>
<b>Stocks et en-cours</b>					
<b>Avances et acomptes versés sur commandes</b>					
<b>Créances</b>					
Créances redevables et comptes rattachés	1 184 368	39 356	1 145 012	5 436 142	6 105 237
Autres créances	773 359	1 296	772 063	1 681 593	
<b>Valeurs mobilières de placement</b>	<b>11 401 359</b>	<b>21</b>	<b>11 401 338</b>	<b>9 965 944</b>	<b>8 757 410</b>
<b>Disponibilités</b>	<b>1 304 714</b>		<b>1 304 714</b>	<b>904 029</b>	<b>934 076</b>
<b>TOTAL ACTIF CIRCULANT</b>	<b>14 663 800</b>	<b>40 673</b>	<b>14 623 127</b>	<b>17 987 707</b>	<b>15 796 723</b>
<b>Comptes de régularisation</b>	<b>174 953</b>		<b>174 953</b>	<b>91 130</b>	<b>77 460</b>
<b>TOTAL ACTIF DU BILAN</b>	<b>45 550 751</b>	<b>9 617 130</b>	<b>35 933 621</b>	<b>39 565 985</b>	<b>37 874 583</b>

Visa pour identification  
MAZARS  
Commissaire aux comptes

<b>PASSIF</b>	<b>31 décembre 2009</b>	<b>31 décembre 2008 Corrigé</b>	<b>31 décembre 2008 Approuvé</b>
<b>Fonds Propres</b>			
Subventions d'investissement non renouvelables	1 397 408	1 398 809	1 398 809
Excédents affectés à l'investissement	4 914 111	4 127 498	3 981 825
Autres	1 146 661	2 146 661	2 088 925
Résultat de l'exercice - vie associative	70 165	319 465	317 875
Provisions réglementées	1 874 894	1 846 600	1 829 936
<b>TOTAL DES FONDS PROPRES</b>	<b>9 403 239</b>	<b>9 839 033</b>	<b>9 617 369</b>
<b>AUTRES FONDS ASSOCIATIFS</b>			
Réserve de trésorerie	2 085 289	1 944 241	1 833 498
Dépenses refusées par les financeurs	-3 027 540	-2 328 879	-2 206 682
Réserve de compensation	3 981 870	3 135 381	2 776 178
Report à nouveau - gestion contrôlée	533 021	509 620	563 790
Report à nouveau - gestion libre de l'association	-392 357	-331 915	-66 721
Résultat en attente d'affectation	2 428 821	1 911 677	1 823 419
Résultat de l'exercice - gestion contrôlée	793 624	2 772 053	2 705 925
Résultat de l'exercice - gestion sous contrat sans reprise des financeurs	-92 137	-46 102	8 427
Résultat de l'exercice - gestion libre de l' association			
<b>TOTAL DES AUTRES FONDS ASSOCIATIFS</b>	<b>6 310 591</b>	<b>7 566 076</b>	<b>7 437 834</b>
<b>TOTAL DES FONDS PROPRES</b>	<b>15 713 830</b>	<b>17 405 109</b>	<b>17 055 203</b>
<b>COMPTES DE LIAISON</b>	<b>5 339</b>		
<b>Provisions pour risques et charges</b>	<b>2 804 376</b>	<b>2 720 729</b>	<b>2 502 153</b>
<b>Fonds dédiés</b>	<b>39 217</b>	<b>39 217</b>	<b>39 217</b>
<b>TOTAL PROVISIONS ET FONDS DEDIES</b>	<b>2 843 593</b>	<b>2 759 946</b>	<b>2 541 370</b>
<b>Dettes financières</b>			
Emprunts et dettes auprès des Ets de crédit	8 772 666	9 423 638	9 490 576
Emprunts et dettes financières diverses	9 236	6 825	6 825
<b>Avances et acomptes reçus</b>			
<b>Dettes d'exploitation</b>			
Fournisseurs et comptes rattachés	454 121	1 518 708	601 126
Dettes sur immobilisations	162 017	642 918	620 079
Dettes fiscales et sociales	5 928 594	5 864 985	5 408 040
Autres dettes	1 696 041	1 595 529	1 803 039
<b>TOTAL DES DETTES</b>	<b>17 022 675</b>	<b>19 052 603</b>	<b>17 929 685</b>
<b>Comptes de régularisation</b>	<b>348 183</b>	<b>348 326</b>	<b>348 325</b>
<b>TOTAL PASSIF DU BILAN</b>	<b>35 933 621</b>	<b>39 565 985</b>	<b>37 874 583</b>

Visa pour identification  
**MAZARS**  
 Commissaire aux comptes

## Compte de Résultat 2009

Association Les Nids

	Réalisé 2009	Réalisé corrigé 2008	Réalisé approuvé 2008
60 -Achats	2 675 224,61	2 712 835,74	2 642 466,38
61 -Services extérieurs	3 622 370,16	3 428 045,14	3 095 186,23
62 -Autres Services Extérieurs	1 274 066,93	1 239 094,53	1 151 826,76
63 -Impôts et Taxes	211 604,57	208 919,20	242 291,76
63 -Taxes assises sur les Salaires	2 703 530,76	2 562 892,41	2 517 098,97
64 -Charges de Personnel	31 934 390,58	31 016 315,70	31 005 297,76
65 -Autres Charges de Gestion Courante	1 570 080,86	1 630 984,49	123 599,14
66 -Charges Financières	393 782,43	419 963,50	420 250,31
67 -Charges Exceptionnelles	85 729,76	68 201,11	58 774,64
68 -Dotation aux Amortissements et aux Provisions	1 855 135,01	1 716 418,85	1 603 000,28
69 - Impôt sur les placements			1 039,00
<b>Total Charges Brutes</b>	<b>46 325 915,67</b>	<b>45 003 670,67</b>	<b>42 860 831,23</b>
70 - Produits et Remboursements Divers	198 102,66	192 328,82	2 918 400,19
77 - Produits Exceptionnels	231 621,15	113 913,73	104 537,00
78 - Reprise sur Amortissements et Provisions	359 838,40	750 015,64	723 803,64
79 - Transfert de charges	36 942,87	200 450,82	160 463,17
<b>Total Recettes en Atténuation</b>	<b>826 505,08</b>	<b>1 256 709,01</b>	<b>3 907 204,00</b>
<b>TOTAL DES CHARGES NETTES</b>	<b>45 499 410,59</b>	<b>43 746 961,66</b>	<b>38 953 627,23</b>
73 -Produits des Etablissements	42 717 965,48	44 011 149,74	40 152 419,53
74 -Subventions d'Exploitation	1 621 795,94	1 700 264,46	1 020 370,80
75 -Cotisations et Dons	144 763,96	230 228,85	8 701,10
76 -Produits Financiers	177 982,30	433 072,08	430 279,90
<b>TOTAL DES PRODUITS</b>	<b>44 662 507,68</b>	<b>46 374 715,13</b>	<b>41 611 771,33</b>
<b>RESULTAT COMPTABLE</b>	<b>-836 902,91</b>	<b>2 627 753,47</b>	<b>2 658 144,10</b>
Reprise Résultat N-2	1 608 554,70	417 662,47	374 083,95
<b>RESULTAT ADMINISTRATIF</b>	<b>771 651,79</b>	<b>3 045 415,94</b>	<b>3 032 228,05</b>

Visa pour identification

MAZARS  
Commissaire aux comptes

**ANNEXE**

Annexe au bilan, avant répartition de l'exercice clos le 31 décembre 2009, dont le **total est de 35 933 621.18 euros**, et au compte de résultat, présenté sous forme de liste dégageant un **résultat comptable déficitaire de -836 902.91 euros**. Le **résultat administratif**, après la **reprise de 1 608 554.70 euros** des excédents affectés aux prix de journée, **dégage un excédent de 771 651.79 euros**.

L'exercice a une durée de 12 mois recouvrant la période allant du 1er janvier au 31 décembre 2009.

Les notes et tableaux présentés, ci-après, font partie intégrante des comptes annuels.

**1 - REGLES ET METHODES COMPTABLES**

Les comptes annuels de l'exercice clos le 31 décembre 2009 ont été élaborés et présentés conformément aux règles comptables dans le respect du principe de prudence et de l'indépendance des exercices, et en présumant la continuité de l'exploitation.

L'évaluation des éléments inscrits en comptabilité a été pratiquée par référence à la méthode dite des coûts historiques.

Les méthodes d'évaluation retenues pour cet exercice n'ont pas été modifiées par rapport à l'exercice précédent.

Les comptes de l'association sont tenus conformément au plan comptable qui leur est imposé : la nomenclature « M22 » de décembre 2007, dite instruction comptable applicable aux établissements du secteur sanitaire et social gérés par des organismes à but non lucratif, et conformément au décret du 22 octobre 2003 relatif à la réglementation budgétaire et comptable.

**2 - PRECISIONS RELATIVES A CERTAINS COMPTES**

Les comptes présentés intègrent les nouveaux établissements ou services suivants:

- Le GALION, groupement d'accompagnement au logement d'insertion, convention ONM / Les Nids
- Les « Actions Educatives et Préventives » (AEP) de Dieppe, selon les termes de la fusion décidée à l'AGE du 18 juin 2009, rétroactive au 1<sup>er</sup> janvier 2009

Par ailleurs, la dévolution des biens de l'Association Le Logis Sainte Claire n'ayant toujours pas été actée, il est présenté dans ces comptes annuels, comme l'an passé, seulement les flux résultant de l'activité annuelle de l'ITEP et du SESSAD (sans reprise d'actif ni de passif).

Visa pour identification

MAZARS  
Commissaire aux comptes



Au cours de l'exercice 2009, l'Association a achevé la construction du Pôle Enfance Famille d'Yvetot, rattaché à l'Etablissement Unique, en date du 28 janvier 2009.

Après de nombreuses acquisitions et constructions au cours de l'année 2008, l'année 2009 constate une stabilisation de l'actif immobilisé, et dans le même temps, une baisse significative de l'endettement, passant ainsi de 9.4 M€ au 31/12/2008 à 8.7 M€ au 31/12/2009.

## **BILAN ACTIF**

### **1. Immobilisations**

Les états financiers ont été établis en conformité avec les règlements comptables :

- n° 2002-10 relatif à l'amortissement et la dépréciation des actifs,
- n° 2004-06 relatif à la définition, la comptabilisation et l'évaluation des actifs.

L'amortissement par composant des immeubles non totalement amortis n'ayant pas d'impact significatif, les méthodes d'amortissement n'ont pas été modifiées par rapport aux années antérieures.

Comme par le passé, la valeur brute des éléments corporels de l'actif immobilisé correspond à la valeur d'entrée des biens dans le patrimoine, compte tenu des frais nécessaires à la mise en état d'utilisation de ces biens.

A la clôture de l'exercice, l'ensemble des immobilisations corporelles et incorporelles (en valeur brute) de l'association est réparti de la manière suivante :

Visa pour identification

MAZARS  
Commissaire aux comptes

	Immobilisations incorporelles	Terrains	Constructions	Agencements des Constructions	Matériels techniques et Installations	Matériels de Transport	Mobilier et Matériel de Bureau	Total
Siège	3 903		905 598	141 092	20 342	28 698	169 239	1 268 873
Mont Saint Aignan / Pays de Caux	996	138 961	7 537 882	1 112 565	310 742	473 439	149 378	9 723 962
Duclair	118	100 000	730 386	678 218	161 336	142 165	35 359	1 847 583
SEP	83		539 136	155 035	24 535	99 215	85 704	903 708
SPF	36		231 058	64 365	14 245	73 697	39 826	423 227
BSPS	118			2 071		35 736	12 559	50 486
DASEC	424		880 417	928 524	93 075	147 115	233 583	2 283 138
CEH	118		420 378	301 208	2 392	340 654	575 638	1 640 389
Le Havre	118	150 000	669 524	260 253	211 959	138 916	47 260	1 478 031
ASEF	118		251 100	34 109	1 533		26 100	312 961
Serquigny	953	1 976	3 112 661	77 904	114 585	122 614	36 190	3 466 883
CEF St Denis	118		643 590	688 362	86 981	51 469	31 625	1 482 146
CEF Doudeville	118	123 397	1 968 794	183 217	102 504	44 459	37 574	2 460 064
Alençon	118			2 587	287 424	35 062	16 181	341 373
Vie Associative				8 551			7 122	15 673
Accueil Immédiat				19 555	8 171	17 343	1 881	46 950
Logis Sainte Claire	3 785			56 764	18 641	52 056	10 457	141 703
Lieux de Vie Martincamp			395 500	735	9 290	38 014	967	444 507
Lieux de Vie Saint Martin			428 466	1 732	7 398	16 455		454 061
Lieux de Vie Harcanville			426 535	20 136	9 438	16 940	558	473 607
Insertion							579	579
AEP "Les Nids"	1 092		57 931	61 613	9 586	235 855	112 508	478 684
<b>Total</b>	<b>12 219</b>	<b>514 334</b>	<b>19 198 955</b>	<b>4 778 698</b>	<b>1 494 178</b>	<b>2 109 901</b>	<b>1 630 289</b>	<b>29 738 473</b>

Les immobilisations en cours comprennent plusieurs projets de constructions non achevés au 31/12/2009 :

- Réaménagement de la maison d'enfants du Havre	72 935.55 €
- Honoraires pour projet en cours du CEF de Saint Denis Le Thiboult	23 506.11 €
- Réparation en cours de la toiture et transformation en cours de l'écurie du lieu de vie de Martincamp	17 670.15 €
- Pose en cours d'une chaudière au DASEC / Accueil Immédiat	8 292.82 €
- Etude de faisabilité pour réaménagement du Logis Ste Claire	5 006.46 €
- Transformation en cours d'un local d'Yvetot rue de la gare	3 691.61 €
- Honoraires sur projet en cours au DASEC / Criquetot	3 229.20 €
- Diagnostic amiante pour projet de la maison d'enfants du havre	870.00 €
- Installation informatique BISSANE en cours au CEH	3 294.98 €

Total des immobilisations en cours

138 496.88 €

L'amortissement des immobilisations est calculé suivant le mode linéaire, en fonction de la durée de vie escomptée de chaque bien et en fonction de la capacité de l'autorité de tutelle à les financer.

Bâtiments  
Agencement des constructions  
Matériel d'hébergement

10 à 50 ans  
5 à 10 ans  
5 à 10 ans

MAZARS  
Commissaire aux comptes

Installations techniques	5 à 10 ans
Matériel Mobilier Outillage	3 à 10 ans
Matériel de transport	3 à 5 ans
Matériel de bureau et informatique	1 à 5 ans

Le tableau de variation des immobilisations se présente ainsi :

	Au 31/12/08	Augmentation	Diminution	Au 31/12/09
Immobilisations incorporelles	12 362	7 342	7 485	12 219
Terrains	514 334	0	0	514 334
Constructions	16 537 728	2 665 312	4 086	19 198 955
Agencements des Constructions	4 973 443	521 413	716 258	4 778 598
Matériels techniques et Installations	1 723 660	131 880	361 362	1 494 178
Matériels de Transport	2 154 407	268 070	312 577	2 109 901
Mobilier et Matériel de Bureau	2 105 461	99 748	574 921	1 630 289
<b>Total</b>	<b>28 021 396</b>	<b>3 693 765</b>	<b>1 976 688</b>	<b>29 738 473</b>

Visa pour identification

MAZARS  
Commissaire aux comptes

A la clôture de l'exercice, le cumul des amortissements et des dépréciations de l'association est réparti de la manière suivante :

	Immobilisations incorporelles	Constructions	Agencement des Constructions	Matériels techniques et Installations	Matériel de Transport	Mobilier et Matériel de Bureau	Total
Siège	2 045	32 624	21 814	4 192	12 820	107 148	180 643
Mont Saint Aignan / Pays de Caux	114	2 313 427	501 005	190 182	330 692	114 789	3 450 208
Duclair	10	65 616	188 747	107 380	90 997	27 037	479 787
SEP	7	85 363	67 568	18 939	63 439	69 038	304 354
SPF	3	36 584	26 439	10 889	36 247	27 995	138 157
BSPS	10		1 836		14 049	8 650	24 545
DASEC	257	273 678	601 080	57 286	74 290	186 647	1 193 237
CEH	10	342 018	241 798	168	185 369	516 633	1 285 995
Le Havre	10	50 214	116 138	142 153	80 947	37 651	427 114
ASEF	10	6 500	8 333	1 429		18 351	34 624
Serquigny	412	245 191	18 918	70 034	61 802	27 196	423 554
CEF St Denis	10	87 669	328 829	47 448	18 155	23 354	505 465
CEF Doudeville	10	219 566	75 240	45 439	23 536	22 531	386 322
Alençon	10		649	258 156	26 515	12 871	298 200
Vie Associative			4 883			1 424	6 308
Accueil Immédiat			1 881	2 065	4 278	733	8 958
Logis Sainte Claire	3 785		7 135	3 743	16 246	2 235	33 145
Lieux de Vie Martincamp		14 202	81	1 369	5 782	59	21 494
Lieux de Vie Saint Martin		15 051	193	1 797	4 100		21 142
Lieux de Vie Harcanville		14 984	374	505	557	16	16 435
Insertion						194	194
AEP "Les Nids"	1 081	34 185	31 880	9 445	165 152	94 834	336 576
<b>Total</b>	<b>7 783</b>	<b>3 836 873</b>	<b>2 244 822</b>	<b>972 620</b>	<b>1 214 972</b>	<b>1 299 386</b>	<b>9 576 456</b>

Le tableau de variation des amortissements se présente ainsi :

	Au 31/12/08	Augmentation	Diminution	Au 31/12/09
Immobilisations incorporelles	10 186	5 082	7 485	7 783
Constructions	3 259 369	580 756	3 252	3 836 873
Agencements des Constructions	2 581 550	433 234	769 962	2 244 822
Matériels techniques et Installations	1 181 886	153 266	362 533	972 620
Matériels de Transport	1 209 675	320 054	314 756	1 214 973
Mobilier et Matériel de Bureau	1 699 642	159 381	559 639	1 299 385
<b>Total</b>	<b>9 942 308</b>	<b>1 651 774</b>	<b>2 017 625</b>	<b>9 576 456</b>

Visa pour identification

MAZARS  
Commissaire aux comptes

Les immobilisations financières sont constituées :

- à hauteur de 242 148,34 euros du montant de l'avance forfaitaire versée à l'OPAC pour la construction de la résidence foyer pour enfants de Montville, en application d'une convention signée le 15 octobre 1990

- de dépôts de garantie sur la location d'appartements pour adolescents et des locaux à usage professionnel :

Siège social	30.00
MSA Pays de Caux	20 240.19
Duclair	267.00
SEP	12 630.55
BSPS	848.83
DASEC	16 152.29
CEH	4 519.46
MECS Le Havre	3 860.00
ASEF	2 842.00
Serquigny	1 160.00
Logis Sainte Claire	30.00
CEF Doudeville	180.00
Alençon	1 739.82
AEP	10 736.01
LDV Martincamp	100.00
Insertion	2 279.57
Espace Parents	853.70
<b>Total</b>	<b>78 469.42</b>

- de parts sociales du Crédit Agricole et du Crédit Coopératif souscrites dans le cadre des garanties d'emprunts, pour un montant de 465 259.42 €


- de l'effort construction de l'AEP pour un montant de 49 150.38 €

## **2. Comptes de liaison**

Ce poste présentait au 31/12/2008 le solde du compte de liaison avec l'Association « Actions Educatives et Préventives » (AEP), pour laquelle l'Association « Les Nids » avait fourni une prestation de service, dans le cadre de conventions et en perspective de la fusion 2009.

En 2009, la fusion a effectivement eu lieu, et ce rétroactivement au 1<sup>er</sup> janvier 2009. C'est d'ailleurs à ce titre que ce compte de liaison a pu être compensé par sa réciprocité dans leur propre comptabilité.

Il reste au 31/12/2009 des flux courants de trésorerie qui se solderont en janvier 2010.



**3. Créances de fonctionnement**

Les créances comptabilisées à cette rubrique correspondent principalement à des prix de journée à encaisser au titre du quatrième trimestre 2009.

**4. Valeurs Mobilières de Placement et Disponibilités**

Les trésoreries de fonctionnement de chacun des établissements de l'association sont placées sous forme, quasiment exclusivement, de SICAV monétaires, évaluées à leur valeur d'acquisition.

Le cas échéant, une dépréciation est constatée si la valorisation à la clôture est inférieure à la valeur d'acquisition.

Visa pour identification

MAZARS  
Commissaire aux comptes

**BILAN PASSIF****5. Fonds propres**

Ils sont le cumul des fonds propres de l'association depuis sa création, majorés des encaissements de subventions et de l'affectation des résultats de gestion de la vie associative.

A la clôture de l'exercice, les fonds associatifs sans droit de reprise (y compris les excédents affectés à l'investissement) s'élèvent à 9 403 239 euros dont 1 397 408 euros de subventions.

Les provisions réglementées correspondent au compte « différences sur réalisation d'actifs », c'est-à-dire aux plus-values nettes réalisées sur cessions d'immobilisation.

Les reports à nouveau des activités dites « gestion sous contrats sans reprise des financeurs » sont constitués des cumuls des résultats générés par ces actions depuis l'origine. Ils s'élèvent au 31/12/2009, avant prise en compte des résultats 2009, à :

- Pôle insertion :	- 43 013 €
- Point écoute jeunes :	- 17 533 €
- Espace parents :	10 037 €
- Points rencontres :	- 14 550 €
- SISP Gestion Libre :	7 556 €
- SEP Violences conjugales :	- 790 €
- Enquêtes sociales JAF :	3 186 €
- Action insertion / ALT :	- 43 761 €
- Action insertion / ASL :	23 143 €
- Action insertion / ASI :	- 14 088 €
- Action un toit pour toi :	- 18 815 €
- Action ETAPE :	- 77 352 €
- Action BILAN :	- 115 387 €
- Action ANPE :	- 86 245 €
- Action SCC :	- 646 €
- Lieux de rencontre AEP :	- 4 099 €
	<b>- 392 357 €</b>

Le compte « Résultat en attente d'affectation » enregistre les résultats administratifs de l'année 2008 restés en attente d'affectation par les tutelles, ainsi que les excédents à affecter au prix de journée 2010 :

**Résultats en attente d'affectation :**

- Siège Social :	15 810 €
- Etablissement Unique :	543 007 €
- Mecs de Duclair :	201 810 €
- Mecs du Havre :	494 076 €
- CEF Saint Denis :	92 773 €
- CEF Doudeville :	- 40 946 €
- SEP AEMO :	- 136 951 €

Visa pour identification

MAZARS  
Commissaire aux comptes

- SEP Enquêtes Sociales :	- 3 771 €
- SEP IOE :	- 6 577 €
- SPF :	219 963 €
- DASEC :	303 031 €
- Insertion :	- 2 960 €
- AEP AEMO :	82 831 €
- CEH AEMO :	35 466 €
- CEH Enquêtes Sociales :	- 8 291 €
- CEH IOE :	- 1 368 €
- CEH Réparations Pénales :	- 9 164 €
	<b>1 778 739 €</b>

#### Excédents à affecter au prix de journée 2010 :

- Etablissement unique :	200 904 €
- SPF :	222 234 €
- BSPS :	5 606 €
- ITEP Serquigny :	100 000 €
- SESSAD Serquigny :	33 338 €
- ITEP Logis Sainte Claire :	88 000 €
	<b>650 082 €</b>

#### 6. Emprunts

L'association a souscrit, au cours de l'année 2009, aucun nouvel emprunt.

A la clôture, les emprunts en cours sont les suivants :

Organisme	Objet	Date de souscription	Valeur d'origine (en k€)	Taux	Durée (en années)	Capital restant dû au 31/12/09
CDC	Mt St Aignan	avr.-90	823	7.00%	20	72 622.99
Gnossal	Mt St Aignan	déc.-90	61	1.99%	25	20 087.13
Crédit Mutuel	Dasec Bellefontaine	mai-96	236	4.60%	15	40 246.53
Crédit Coopératif	Dasec Le Cèdre	avr.-00	110	4.75%	15	32 638.11
CRCA	Stanislas Girardin	janv.-02	548	5.00%	20	394 975.59
CRCA	CEF St Denis	mars-03	673	5.00%	20	516 172.57
Crédit Coopératif	Serquigny	nov.-05	3 250	4.06%	25	2 994 155.77
Crédit Coopératif	CEF Doudeville	juin-06	2 100	4.42%	20	1 890 665.90
BRED	Duclair	sept.-06	1 065	4.15%	20	958 878.93
CRCA	Le Havre	déc.-06	525	4.15%	20	446 250.00
CRCA	Pôle Enfance Yvetot	juil.-07	1 130	4.60%	20	993 458.43
Crédit Coopératif	CEF Doudeville	oct.-07	147	4.76%	5	97 999.98
Crédit Coopératif	Siège Social	févr-08	300	4.90%	20	283 810.00
						<b>8 741 961.93</b>

#### 7. Provisions pour congés à payer

Les droits acquis par les salariés à la clôture de l'exercice en matière de congés à payer ont été provisionnés et comptabilisés directement en moins des fonds propres au compte 114, tel que le préconise la réglementation comptable pour les établissements sanitaires et sociaux qui n'ont jamais pu intégrer cette charge latente dans leurs comptes administratifs de fonctionnement.

Visa pour identification

MAZARS  
Commissaire aux comptes



**8. Provisions pour risques et charges**

Le poste « provisions pour risques et charges » comprend principalement des provisions en vue de financer les indemnités conventionnelles de fin de carrière.

	Au 31/12/08	Dotation	Reprise	Au 31/12/09
Prov pour départs retraite	1 744 942.02	15 741.00	115 965.00	1 644 718.02
Prov pour litiges salariaux	351 037.45	231 587.00	47 716.00	534 908.45
Prov pour autres litiges	411 543.02			411 543.02
Prov pour travaux	132 615.39			132 615.39
Prov pour autres risques	80 591.61			80 591.61
<b>TOTAL</b>	<b>2 720 729.49</b>	<b>239 546.00</b>	<b>102 560.00</b>	<b>2 804 376.49</b>

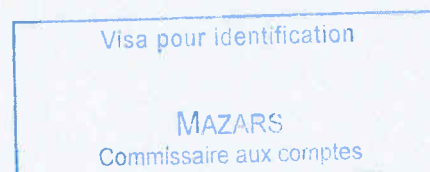
**9. Comptes de Régularisation****Produits constatés d'avance :**

Il s'agit :

- DASEC (erreur sur prix de journée 2007) :	286 514,27 euros
- Subventions reçues fin 2009 pour l'année 2010 :	<u>61 669,28 euros</u>
	<b>348 183,55 euros</b>

**Charges constatées d'avance :**

Ce compte enregistre des achats de biens et de services dont la fourniture ou la prestation interviendra sur l'exercice 2010.



**COMPTE DE RESULTAT****10. Fonctionnement des établissements**

L'activité des établissements de l'association se résume comme suit :

	nombre de journées		prix de journée alloué	
	2009	2008	2009	2008
Etablissement Unique	80 850	75 623	113.69	124.67
MECS Le Havre	24 623	23 556	106.63	127.65
MECS Duclair	21 027	21 771	131.24	139.99
SPF	51 752	53 119	96.82	100.33
SEP - AEMO	299 484	312 271	7.37	7.69
SEP - Enquêtes Sociales	39	39	1 754.44	1 737.08
SEP - IOE	108	108	3 138.68	3 092.24
ASEF	68 986	64 604	8.62	7.98
CEH – AEMO	407 069	427 505	7.26	7.67
CEH – Enquêtes Sociales	29	38	2 477.29	2 050.44
CEH – IOE	210	210	3 214.35	3 268.67
CEH – Réparations Pénales	30	24	854.95	699.86
DASEC	25 180	24 430	120.30	130.51
CEF St Denis	2 822	2 883	561.34	561.03
CEF Doudeville	2 998	3 119	531.40	541.13
AEP - AEMO	276 574	292 872	8.03	7.90
AEP - IOE	40	41	2 855.80	2 918.00
Accueil Immédiat	1 068	236	272.70	254.10
ITEP Logis Sainte Claire	7 262	7 565	297.97	254.26
ITEP de Serquigny	6 895	7 304	275.04	281.19
LV Martincamp	137	N/A	149.08	N/A
LV Harcanville	205	N/A	155.55	N/A

**11. Effectifs**

A la clôture de l'exercice, les effectifs de l'association se répartissent comme suit :

	ETP 2008	ETP 2009
Mont Saint Aignan / Pays de Caux	162.63	177.37
SPF	91.68	87.40
CEH	71.50	75.06
Duclair	58.82	57.58
DASEC	56.17	62.71
Le Havre	42.43	50.42
SEP	53.33	58.07
Serquigny	31.00	32.65
CEF St Denis	24.69	30.75
CEF Doudeville	24.09	27.95
AEP	47.46	47.85
Siège Social	17.19	20.57
Alençon	12.44	12.58
ASEF	8.96	10.00
BSPS	7.72	7.00
Logis Sainte Claire	35.27	36.01
Accueil Immédiat	1.19	5.08
<b>TOTAL</b>	<b>746.56</b>	<b>799.05</b>

Visa pour identification

**12. Résultats**

L'excédent global de l'exercice se décompose comme suit (en euros):

	Résultat Comptable	Reprise N-2	Résultat Administratif
CEF Doudeville	-78 682.48		-78 682.48
CEF St Denis	-71 773.74		-71 773.74
CEH AEMO	-283 270.00	148 000.00	-135 270.00
CEH ES	-7 447.79		-7 447.79
CEH IOE	324 693.55		324 693.55
CEH RP	11 574.82	2 826.00	14 400.82
DASEC	-204 851.19	150 000.00	-54 851.19
MECS Duclair	-76 184.62	115 722.16	39 537.54
MECS Mont Saint Aignan / Pays de Caux	-445 356.32	400 000.00	-45 356.32
MECS Le Havre	-11 906.49	150 000.00	138 093.51
SEP AEMO	-185 595.69	150 000.00	-35 595.69
SEP ES	-9 209.22	-67.53	-9 276.75
SEP IOE	-13 971.08		-13 971.08
AEP AEMO	-81 814.12	40 000.00	-41 814.12
AEP IOE	1 414.60		1 414.60
ITEP Serquigny	191 507.18	19 692.98	211 200.16
SESSAD Serquigny	1 240.38	41 288.72	42 529.10
Siège Social	15 676.02		15 676.02
SPF	-371 104.66	372 000.00	895.34
CHRS Alençon	-925.01		-925.01
ASEF	74 180.83	9 092.37	83 273.20
BSPS	-25 265.02	10 000.00	-15 265.02
ITEP Logis Sainte Claire	376 117.52		376 117.52
SESSAD Logis Sainte Claire	68 000.76		68 000.76
Accueil Immédiat	24 395.05		24 395.05
Lieu de Vie Martincamp	-16 480.29		-16 480.29
Lieu de Vie St Martin du Manoir	-21 696.64		-21 696.64
Lieu de Vie Harcanville	1 802.67		1 802.67
<b>Soit un excédent "Gestion Contrôlée" de</b>	<b>-814 930.98</b>	<b>1 608 554.70</b>	<b>793 623.72</b>
Espace Parents	-9 081.06		-9 081.06
AEP ES JAF	1 715.60		1 715.60
Alençon ALT	-3 328.04		-3 328.04
Alençon Public Migrant	947.54		947.54
Alençon DALO	-4 563.98		-4 563.98
Le Galion	31 554.26		31 554.26
Insertion ASI	13 336.52		13 336.52
Insertion ETAPE	-16 128.85		-16 128.85
Insertion BILAN	-547.36		-547.36
Insertion ASL	-6 971.43		-6 971.43
Insertion ALT	-42 052.63		-42 052.63
Insertion PII	-1 621.93		-1 621.93
Insertion SAS	-11 747.57		-11 747.57
Vie Associative AEP	-8 002.16		-8 002.16
Lieux de Rencontre	-20 814.55		-20 814.55
Violences Conjugales	-14 831.69		-14 831.69
<b>Soit un déficit de "Gestion sous contrat sans reprise des financeurs" de</b>	<b>-92 137.33</b>		<b>-92 137.33</b>
Vie Associative Les Nids	70 165.39		70 165.39
<b>Soit un excédent "Vie Associative" de</b>	<b>70 165.39</b>		<b>70 165.39</b>
<b>Excédent 2009</b>	<b>-836 902.92</b>	<b>1 608 554.70</b>	<b>771 651.79</b>

Visa pour identification

MAZARS  
Commissaire aux comptes

### **3 - FAITS MARQUANTS SURVENUS DEPUIS LA CLOTURE DES COMPTES**

La dévolution des biens de l'Association « Le Logis Sainte Claire » n'a toujours pas été actée.

### **4 - INFORMATIONS DIVERSES**

Le fonds de dotation MECENIDS a été créé le 24 mars 2009. Œuvrant dans l'intérêt général, il a notamment pour objet le développement d'activités en faveur de la protection de l'enfance et de l'aide aux familles, la mise en œuvre de programmes de recherche dans le domaine de la protection sociale et médico-sociale et l'expérimentation de projets innovants en lien avec ces activités.

Le fonds de dotation MECENIDS destine à l'association Les Nids l'exclusivité de la mise en œuvre de ces projets, ainsi qu'à tous autres organismes développant des initiatives similaires et œuvrant dans le même but.

Il est régi par la loi n°2008-776 du 4 août 2008, loi dite de modernisation de l'économie (JO du 5 août 2008) et par le décret n°2009-158 du 11 février 2009 (JO du 13 février 2009) relatif aux fonds de dotation.


A cet effet, l'association Les Nids a versé à MECENIDS une dotation initiale en capital d'un montant de 700 000 euros, et une dotation de fonctionnement d'un montant de 300 000 euros, prélevées sur les fonds propres de l'association, conformément à la décision du Conseil d'Administration du 17 février 2009 et de l'AGE du 24 mars 2009.

### **5 - REMUNERATIONS ET AVANTAGES EN NATURE DES 3 PLUS HAUTS DIRIGEANTS BENEVOLES ET SALARIES (ARTICLE 20 DE LA LOI DU 23 MAI 2006)**

Personnes concernées :

- Président
- Trésorier
- Directeur

Une seule des personnes concernées bénéficiant d'une rémunération (et d'avantages en nature), l'indication de cette information conduirait à fournir une information individuelle confidentielle.



ASSOCIATION LES NIDS - PRESENTATION CONSOLIDEE - EXERCICE CLOS AU 31/12/2009

Etat des Echéances des Créances et des Dettes

Créances (a)	Montant brut (*) au 31/12/2009	Echéances		Dettes (b)	Montant brut (*) au 31/12/2009	Echéances				
		à 1 an au +	à + d'1 an			à 1 an au +	à + d'1 an	à + d'5 ans		
Créances de l'actif immobilisé :										
Créances rattachées à des participations										
Prêts (1)	49 150,38		49 150,38	Emprunts obligataires convertibles (1)						
Autres immobilisations financières	320 617,76		320 617,76	Autres emprunts obligataires (1)	8 772 666,20					6 476 381,99
				Emprunts et dettes auprès des établissements de crédits (1)	9 236,00			9 236,00		
				Emprunts et dettes financières divers (1)						
<b>Créances de l'actif circulant :</b>				<b>Dettes fournisseurs et comptes rattachés</b>	454 121,02			454 121,02		
Créances clients et comptes rattachés	1 184 367,75		1 184 367,75	Personnel et comptes rattachés						
Autres créances clients	773 359,24		773 359,24	Sécurité sociale et autres organismes sociaux	5 928 594,03			5 928 594,03		
Personnel et comptes rattachés				Etat et autres collectivités publiques						
Sécurité sociale et autres organismes sociaux				Dettes sur immobilisations et comptes rattachés	162 017,14			162 017,14		
Etat et autres collectivités publiques				Autres dettes	1 696 040,88			1 696 040,88		
Autres				Produits constatés d'avance	348 183,55			348 183,55		
Charges constatées d'avance	174 953,34		174 953,34							
<b>TOTAL</b>	<b>2 502 448,47</b>	<b>2 132 680,33</b>	<b>369 768,14</b>	<b>TOTAUX</b>	<b>17 370 858,82</b>	<b>9 133 822,43</b>	<b>1 760 654,40</b>	<b>9 133 822,43</b>	<b>1 760 654,40</b>	<b>6 476 381,99</b>
(1) Montant des prêts accordés en cours d'exercice				(1) Emprunts souscrits en cours d'exercice						
(1) Montant des prêts récupérés en cours d'exercice				(1) Emprunts remboursés en cours d'exercice						
				(2) Dont ..... envers les sociétés						

(\*) Le montant à indiquer ici correspond à celui de la ligne du bilan

(a) Non compris les avances et acomptes versés sur commandes en cours

(b) Non compris les avances et acomptes reçus sur commandes en cours

Visa pour identification

MAZARS  
Commissaire aux comptes

the 1990s, the number of people in the UK who are employed in the public sector has increased from 10.5 million to 12.5 million, and the number of people in the public sector who are employed in health care has increased from 2.5 million to 3.5 million (Department of Health 2000).

There are a number of reasons for this increase. One of the main reasons is the increasing demand for health care services. The population of the UK is ageing, and this is leading to an increase in the number of people who are frail and need health care services. In addition, there is an increasing demand for health care services from people who are living longer lives and who are more likely to have chronic conditions.

Another reason for the increase in the number of people employed in the public sector is the increasing demand for health care services from people who are living longer lives and who are more likely to have chronic conditions. This is leading to an increase in the number of people who are frail and need health care services. In addition, there is an increasing demand for health care services from people who are living longer lives and who are more likely to have chronic conditions.

A third reason for the increase in the number of people employed in the public sector is the increasing demand for health care services from people who are living longer lives and who are more likely to have chronic conditions. This is leading to an increase in the number of people who are frail and need health care services. In addition, there is an increasing demand for health care services from people who are living longer lives and who are more likely to have chronic conditions.

A fourth reason for the increase in the number of people employed in the public sector is the increasing demand for health care services from people who are living longer lives and who are more likely to have chronic conditions. This is leading to an increase in the number of people who are frail and need health care services. In addition, there is an increasing demand for health care services from people who are living longer lives and who are more likely to have chronic conditions.

A fifth reason for the increase in the number of people employed in the public sector is the increasing demand for health care services from people who are living longer lives and who are more likely to have chronic conditions. This is leading to an increase in the number of people who are frail and need health care services. In addition, there is an increasing demand for health care services from people who are living longer lives and who are more likely to have chronic conditions.

A sixth reason for the increase in the number of people employed in the public sector is the increasing demand for health care services from people who are living longer lives and who are more likely to have chronic conditions. This is leading to an increase in the number of people who are frail and need health care services. In addition, there is an increasing demand for health care services from people who are living longer lives and who are more likely to have chronic conditions.

A seventh reason for the increase in the number of people employed in the public sector is the increasing demand for health care services from people who are living longer lives and who are more likely to have chronic conditions. This is leading to an increase in the number of people who are frail and need health care services. In addition, there is an increasing demand for health care services from people who are living longer lives and who are more likely to have chronic conditions.

## LES NIDS

**RAPPORT SPECIAL DU COMMISSAIRE AUX COMPTES  
SUR LES CONVENTIONS REGLEMENTEES**

**Exercice clos le 31 décembre 2009**

**Association Les Nids**  
Association reconnue d'utilité publique  
siège : 27 rue du maréchal Juin  
MONT-SAINT-AIGNAN (Seine-Maritime)

N° Siret : 775.701.618.00024 / code APE 8790 A

Association Les Nids

## Rapport spécial du commissaire aux comptes sur les conventions réglementées

Exercice clos le  
31 décembre 2009

Aux administrateurs,

En notre qualité de commissaire aux comptes de votre Fonds de dotation, nous vous présentons notre rapport sur les conventions réglementées.

En application de l'article R.612-7 du Code de commerce, nous avons été avisés des conventions prévues à l'article L.612-5 du Code de commerce.

Il ne nous appartient pas de rechercher l'existence éventuelle d'autres conventions mais de vous communiquer, sur la base des informations qui nous ont été données, les caractéristiques et les modalités essentielles de celles dont nous avons été avisés, sans avoir à nous prononcer sur leur utilité et leur bien-fondé. Il vous appartient, selon les termes de l'article R.612-6 du Code de commerce, d'apprécier l'intérêt qui s'attachait à la conclusion de ces conventions en vue de leur approbation.

Nous avons mis en œuvre les diligences que nous avons estimé nécessaires au regard de la doctrine professionnelle de la Compagnie nationale des commissaires aux comptes relative à cette mission. Ces diligences ont consisté à vérifier la concordance des informations qui nous ont été données avec les documents de base dont elles sont issues.

### 11. Opérations avec l'association Les Nids

#### Administrateurs concernés :

- madame Colette Bloch
- monsieur Jean Furet

L'association LES NIDS a versé à MECENIDS une dotation initiale en capital d'un montant de 700.000 € et une dotation de fonctionnement d'un montant de 300.000 €, conformément à la décision du Conseil d'administration du 17 février 2009 et de l'AGE du 24 mars 2009.



L'association LES NIDS est mandatée pour la préparation et le contrôle de la paie et des charges sociales et fiscales afférentes du fonds de dotation MECENIDS. Cette convention de prestation a été signée le 1<sup>er</sup> septembre 2009 et est refacturée à l'euro symbolique.

Fait à Mont-Saint-Aignan, le 25 juin 2010

Le commissaire aux comptes

**Mazars**

Jean-Guy LECOUBEUX

