



Grant Thornton

Mouren & Associés
183, avenue de Rome
ZA Les Playes
Jean Monnet Sud
83507 La Seyne sur Mer cedex
France

T +33 (0) 4 94 10 89 20
F +33 (0) 4 94 10 89 29
www.grant-thornton.fr

**Association LIGUE DE
L'ENSEIGNEMENT
Fédération des Œuvres Laïques du
Var
484, avenue des Lices**

83 000 TOULON

RAPPORT DU COMMISSAIRE AUX COMPTES SUR L'EXERCICE CLOS LE 31/12/2009

En exécution de la mission qui nous a été confiée par votre Assemblée générale, nous vous présentons notre rapport relatif à l'exercice clos le 31/12/2009, sur:

- I. - le contrôle des comptes annuels de l'Association **LIGUE DE L'ENSEIGNEMENT** tels qu'ils sont joints au présent rapport,
- II - la justification de nos appréciations,
- III - les vérifications et informations spécifiques prévues par la loi.

Les comptes annuels ont été arrêtés par votre Conseil d'Administration. Il nous appartient sur la base de notre audit d'exprimer une opinion sur ces comptes.

14 MAI 2010



II/ OPINION SUR LES COMPTES ANNUELS

Nous avons effectué notre audit selon les normes d'exercice professionnel applicables en France ; ces normes requièrent la mise en œuvre de diligences permettant d'obtenir l'assurance raisonnable que les comptes annuels ne comportent pas d'anomalies significatives. Un audit consiste à vérifier, par sondages ou au moyen d'autres méthodes de sélection, les éléments justifiant des montants et informations figurant dans les comptes annuels. Il consiste également à apprécier les principes comptables suivis, les estimations significatives retenues et la présentation d'ensemble des comptes. Nous estimons que les éléments que nous avons collectés sont suffisants et appropriés pour fonder notre opinion.

Nous certifions que les comptes annuels sont, au regard des règles et principes comptables français, réguliers et sincères et donnent une image fidèle du résultat des opérations de l'exercice écoulé, ainsi que de la situation financière et du patrimoine de l'Association à la fin de cet exercice.

III/ JUSTIFICATION DES APPRECIATIONS

En application des dispositions de l'article L. 823-9 du Code de Commerce relatives à la justification de nos appréciations, nous portons à votre connaissance les éléments suivants :

La note « Règles et méthodes comptables » de l'annexe expose les hypothèses de base sur lesquelles les comptes sont établis.

Nous avons vérifié le caractère approprié desdites règles et méthodes appliquées par l'entité, ainsi que les informations fournies dans l'annexe, notamment les faits caractéristiques de l'exercice et les compléments au bilan et au compte de résultat.

Les appréciations ainsi portées s'inscrivent dans le cadre de notre démarche d'audit des comptes annuels, pris dans leur ensemble, et ont donc contribué à la formation de notre opinion exprimée dans la première partie de ce rapport.

III/VERIFICATIONS ET INFORMATIONS SPECIFIQUES

Nous avons également procédé, conformément aux normes d'exercice professionnel applicables en France, aux vérifications spécifiques prévues par la loi.

Nous n'avons pas d'observation à formuler sur la sincérité et la concordance avec les comptes annuels des informations données dans le rapport de gestion du Conseil d'Administration et dans les documents adressés aux membres de l'association sur la situation financière et les comptes annuels.

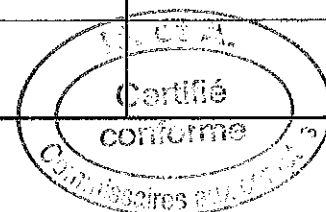
Fait à La Seyne sur Mer, le **14 MAI 2010**

René MOUREN
Expert Comptable Diplômé
Commissaire aux Comptes



	Brut	Amort. & Prov.	31/12/09	31/12/08
ACTIFS IMMOBILISES				
Immobilisations incorporelles				
Frais d'établissements				
Frais de recherches & développement				
Concessions, brevets, licences, ...	115 433	98 240	17 192	5 084
Fonds commercial (1)				
Autres				
Immobilisations incorp.en cours				
Avances et acomptes				
Immobilisations corporelles				
Terrains	357 035		357 035	357 035
Constructions	2 028 036	1 150 080	877 956	857 044
Instal. techn., matériel & outil. indust.	645 211	575 593	69 617	63 738
Autres	758 907	544 147	214 759	217 701
Immobilisations grevées de droit				
Immobilisations corporelles en cours				
Avances et acomptes				
Immobil. financières (2)				
Participations	3 674		3 674	3 674
Créances ratt. à des participations	136 489	76 489	60 000	
Titres imm. de l'activité portefeuille				
Autres titres immobilisés				
Prêts	123 350		123 350	111 496
Autres	9 819		9 819	9 819
TOTAL I	4 177 958	2 444 552	1 733 406	1 625 594
ACTIF CIRCULANT				
Stocks et en-cours				
Matières prem. et autres approvision.	5 563		5 563	4 687
En-cours prod. (biens et services)(a)				
Produits intermédiaires et finis				
Marchandises	48 150		48 150	48 305
Avances et acomptes sur commandes				
Créances (3)				
Usagers et comptes rattachés	989 154	90 780	898 374	1 126 253
Autres	978 293	312 572	665 721	960 973
Valeurs mobilières de placement	577 260		577 260	662 616
Instruments de trésorerie				
Disponibilités	1 050 101		1 050 101	856 444
Charges constatées d'avance (3)	35 854		35 854	66 647
TOTAL II	3 684 378	403 352	3 281 025	3 725 927
Charges à répartir sur plus. exer. (III)				
Primes de rembours. des empr. (IV)				
Ecart de conversion actif (V)				
TOTAL GENERAL (I +II + III + IV + V)	7 862 336	2 847 905	5 014 431	5 351 522
ENGAGEMENTS RECUS				
Acceptés par les organes compétents				
Autorisés par l'organisme de tutelle				
Dons en nature restant à faire				
(1) Dont droit au bail				
(2) Dont à moins d'un an (brut)				
(3) Dont à plus d'un an				

(a) A ventiler, le cas échéant entre biens, d'une part, et services d'autre part.



	31/12/09	31/12/08
FONDS ASSOCIATIFS		
Fonds propres		
Fonds associatifs sans droit de reprise	1 468 708	1 455 558
Ecart de réévaluation		
Réserves		
Report à nouveau (a)	339 396	- 8 843
Résultat de l'exercice [excédent ou déficit] (b)	20 300	348 239
Autres fonds associatifs		
Fonds associatifs avec droit de reprise		
- Apports		
- Legs et donations		
- Subventions d'investissement sur biens renouvelables		
- Résultats sous contrôle de tiers financeurs (a)		
Ecart de réévaluation		
Subventions d'investissement sur biens non renouvelables	84 983	131 818
Provisions réglementées		
Droit des propriétaires (commodat)		
TOTAL I	1 913 388	1 926 773
PROVISIONS POUR RISQUES ET CHARGES		
Provisions pour risques	976 178	1 005 701
Provisions pour charges		
TOTAL II	976 178	1 005 701
FONDS DEDIES		
Sur subventions fonctionnement		227 730
Sur autres ressources		
TOTAL III		227 730
DETTES (1) (d)		
Emprunts obligataires convertibles		
Emprunts et dettes auprès des établissements de crédit (2)	672 372	536 268
Emprunts et dettes financières divers (3)		2 100
Avances et acomptes reçus sur commandes en cours	3 836	11 771
Dettes fournisseurs et comptes rattachés (c)	443 506	402 197
Dettes fiscales et sociales	775 796	725 780
Dettes sur immobilisations et comptes rattachés		
Autres dettes	133 657	120 092
Instruments de trésorerie		
Produits constatés d'avance	95 694	393 107
TOTAL IV	2 124 865	2 191 318
Ecart de conversion Passif V		
TOTAL GENERAL (I + II + III + IV + V)	5 014 431	5 351 522
ENGAGEMENTS DONNES		
(1) Dont à plus d'un an		
Dont à moins d'un an		
(2) Dont cbc et soldes créditeurs de banques	451 278	279 820
(3) Dont emprunts participatifs		

(a) Montant entre parenthèses ou précédé du signe (-) lorsqu'il s'agit de déficits reportés.


(b) Montant entre parenthèses ou précédé du signe (-) lorsqu'il s'agit d'un déficit.

(c) Dettes sur achats ou prestations de services.


(d) A l'exception, pour l'application du (1), des avances reçues sur commandes en cours.




ACTIF IMMOBILISE	31/12/09	31/12/08
Concessions/brevets/lice	115 433,19	99 511,44
Amort conc/brevets/licen	(98 240,89)	(94 426,94)
Concessions, brevets, licences, ...	17 192,30	5 084,50
Terrains	357 035,60	357 035,60
Terrains	357 035,60	357 035,60
Constructions	1 070 429,53	1 071 225,25
A.a.i.des constructions	811 345,17	707 012,14
A.a.i.constr.s/sol aut.	146 262,21	146 262,21
Amort constructions	(684 423,31)	(663 030,63)
Amort a a i construction	(400 922,25)	(349 932,85)
Amort aai const s/sol a.	(64 734,80)	(54 491,83)
Constructions	877 956,55	857 044,29
Materiel industriel	268 082,35	268 082,35
Materiel audiovisuel	319 562,36	312 944,40
Materiel educatif	2 689,21	2 689,21
Materiel audiovisuel	21 806,54	21 806,54
Materiel des centres	33 071,41	17 978,94
Amort materiel industrie	(239 952,91)	(232 912,97)
Amort mat. audio	(308 508,10)	(304 750,87)
Amort mat educatif	(2 689,21)	(2 689,21)
Amort mat audio visuel	(15 927,89)	(14 281,12)
Amort mat des centres	(8 515,86)	(5 128,31)
Instal.techn., matériel & outil. industriel	69 617,90	63 738,96
A.a.i.divers	100 302,18	94 659,49
Materiel de transport	116 752,18	64 552,65
Mat.bureau & informatiq.	352 608,53	325 195,38
Mobilier	189 244,38	186 842,73
Amort a a i divers	(32 500,51)	(23 246,84)
Amort mat de transport	(62 045,76)	(48 884,47)
Amort mat bureau & infor	(310 561,67)	(292 412,34)
Amort mobilier	(139 039,43)	(89 005,08)
Autres immobilisations corporelles	214 759,90	217 701,52
Titres de participation	3 674,02	3 674,02
Participations	3 674,02	3 674,02
Avance de fonds usep	15 244,90	15 244,90
Avance de fonds ufolep	15 244,90	15 244,90
Crep avance de tresorerie	46 000,00	28 000,00
Urfol paca	60 000,00	
Provisions avances de fonds	(76 489,80)	(58 489,80)
Créances rattachées à des participations	60 000,00	




Pret gic	123 350,43	111 496,43
Prêts	123 350,43	111 496,43
Souscriptions emprunts	1 614,04	1 614,04
Dep de garantie loc font	85,37	85,37
Depot garantie antar meyroni	609,80	609,80
Caution 19 rue picot	2 744,08	2 744,08
Autres creances immobilis	4 766,17	4 766,17
Autres immobilisations financières	9 819,46	9 819,46
TOTAL ACTIF IMMOBILISE	1 733 406,16	1 625 594,78
ACTIF CIRCULANT	31/12/09	31/12/08
Stock produits entretien	1 405,65	751,85
Stock fourm adm	4 157,75	3 935,97
Matières premières approvisionnement	5 563,40	4 687,82
Stocks de marchandises	48 150,00	48 305,00
Marchandises	48 150,00	48 305,00
Clients	868 560,07	1 121 835,84
Clients factures a etabl	63 317,11	72 747,02
Clients douteux	57 277,79	48 039,95
Prov.deprec.opt.clients	(90 780,79)	(116 369,75)
Usagers et comptes rattachés	898 374,18	1 126 253,06
Rrr a obtenir,avr.a rec.	1 938,87	11 407,75
Avances et acomptes		500,00
Frais déplacement	669,01	653,05
Org.soc.,prod.a recevoir	9 382,00	6 700,00
Tva a decasser		0,34
Credit de tva xxx		2 225,11
Tva collectee 5,5	2 028,39	
Tva déductible régulariser	3 547,81	5 852,87
Tva s/fact.non parvenues	723,69	1 701,04
Caisse alloc familiales	54 845,97	46 075,52
Tsa investissement non produit	8 506,31	8 506,31
Subvention conseil regional	190 697,33	465 432,62
Subvention conseil general	15 000,00	
Subventions tpm	8 587,00	
Percepteur taxes/snl	16 334,92	2 423,55
Affiliation fol/ufolep	25 920,74	19 089,99
Crep deb et cre divers	7 504,08	
San salvadour	21 319,86	20 524,14
Apac fact debit cred div	29 288,56	47 832,24
Ufolep cred/deb divers	105 237,39	34 146,71
Usep credituers /deb dive	66 931,73	55 012,42




Cafe lecture cred deb div	36 850,98	36 850,98
Fedegn - fol - deb cred divers		3 225,00
Cinema fol deb/cred	0,47	
Issert jacques tournée r	18 807,72	14 322,27
Roubaud christian	301,00	
Jacolot recettes volees	223,00	
Bon ancv	20,00	
Crep deb cred	858,58	525,05
Ufolep debit credit divers		364,00
Divers prod.a recevoir	352 768,43	387 204,99
Pdts a recevoir actconv		4 337,00
Provision sur créances diverses	(312 572,11)	(193 415,56)
Provisions sur créances diverses		(20 524,14)
Autres créances	665 721,73	960 973,25
Placements	577 260,09	662 616,43
 Valeurs mobilières de placement	577 260,09	662 616,43
Valeur a l encaissement	18 206,50	3 256,50
Bfcc fol var	468 200,48	519 160,53
Bfcc sejours 06	438 765,80	59 860,88
Bp casen	413,74	403,87
Credit mutuel	14 618,81	14 344,23
Bpca 68119078263	18 254,72	140 452,78
Ste generale 00037275712	29 211,17	23 634,77
Banque populaire 810190377	1 179,11	1 179,11
Ccp siege	43 973,10	78 849,00
Caisse siege	11 665,22	10 204,69
Caisse de sanary		50,00
Caisse	473,20	542,46
Caisse tournées	5 139,59	4 505,33
Disponibilités	1 050 101,44	856 444,15
Charg.constatees d'avanc	35 854,52	66 647,77
Charges constatées d'avance	35 854,52	66 647,77
TOTAL ACTIF CIRCULANT	3 281 025,36	3 725 927,48
TOTAL ACTIF	5 014 431,52	5 351 522,26



FONDS ASSOCIATIFS	31/12/09	31/12/08
Fonds associatifs	1 304 567,39	1 304 567,39
Subventions d'investissement sdr	164 140,92	150 990,92
Fonds associatifs sans droit de reprise	1 468 708,31	1 455 558,31
Report a nouveau créditeu	1 705 408,04	1 227 414,63
Report a nouveau débit.	(1 366 011,38)	(1 236 257,74)
Report à nouveau	339 396,66	(8 843,11)
Résultat de l'exercice [excédent ou déficit]	20 300,34	348 239,77
Subvention equipml etat	1 191 639,89	1 182 869,44
Subv inv vire du c.resul	(147 436,44)	(137 406,96)
Sub.equip.viree (l.s.a.)	(959 220,44)	(913 644,25)
Subventions d'investissement sur biens non renouvelables	84 983,01	131 818,23
TOTAL I	1 913 388,32	1 926 773,20
PROVISIONS POUR RISQUES ET CHARGES	31/12/09	31/12/08
Autres prov pour risques	976 178,00	1 005 701,00
Provisions pour risques	976 178,00	1 005 701,00
TOTAL II	976 178,00	1 005 701,00
FONDS DEDIES	31/12/09	31/12/08
Fonds dédiés		227 730,00
Sur subventions de fonctionnement		227 730,00
TOTAL III		227 730,00
DETTES	31/12/09	31/12/08
Emprunt n (lt)	40 460,02	49 881,17
Pr't sté générale port cros	17 492,40	26 107,28
Emprunt bellevue	162 628,84	179 862,83




Int.couru emp.ets credit	512,75	596,75
Bfcc fol cv le pradet	451 278,06	279 820,95
Emprunts de dettes auprès des établissements de crédit	672 372,07	536 268,98
Cautionnement reçu		2 100,00
Emprunts de dettes financières divers		2 100,00
Client acompte verse	3 836,97	11 771,97
Avances et acomptes reçus sur commandes en cours	3 836,97	11 771,97
Fournisseurs	367 659,39	332 067,82
Fourn.fact.non parvenues	75 847,47	70 129,20
Dettes fournisseurs et comptes rattachés	443 506,86	402 197,02
Personnel - rémunérations dues	2 684,66	33 937,59
Comité d'entreprise	12 897,96	12 815,66
Personnel - oppositions	171,57	91,47
Dettes prov pour congés	202 416,28	192 605,06
Salarie rbt de frais	1 651,15	2 270,33
Pers.aul.charg.a payer	65 675,00	65 675,00
Securite sociale	77 217,00	22 092,00
Participation form continue	34 427,00	47 960,00
Caisse retraite prev cpm	11 397,35	13 616,83
Cicp caisse cadres	112 633,47	107 180,28
Assedic	14 030,00	2 810,00
Mocen	1 571,27	1 583,31
Aiml	491,46	373,08
Charges sociales s/congés payer	99 183,98	90 892,70
Org.soc.,charg.a payer	54 325,00	54 325,00
Etat impts sur les bénéfices	2 753,00	1 365,00
Tva a decaisser	1 330,64	
Tva sur ventes 19,6%	2 028,39	
Tva collectée régulariser	2 050,44	614,29
Tva s/fact. a etablr	244,69	2 509,19
T.s.a. a decaisser	15 586,24	12 781,56
Tsa dettes	1 871,22	956,86
Avances droits tsa	57 823,00	57 823,00
Particip construct gic	1 336,00	1 502,06
Dettes fiscales et sociales	775 796,77	725 780,27
Le paris adhesions individuelles	682,00	
Crep deb et cre divers		428,82
Drac deb et cred divers	17 703,94	13 450,37
Fasild hors cai	5 848,00	
Subv exploit ar	80 605,77	80 605,77
Robespierre jugemt incen	2 930,79	930,79
Solidarite laique	2 915,00	
Qep afghanistan		1 704,32



Cnasea cec a reverser	11 538,72	11 538,72
Iriil objectif 3 cpl a reverser	11 433,68	11 433,68
Autres dettes	133 657,90	120 092,47
Prod.constates d'avance	95 694,63	393 107,35
Produits constatés d'avance	95 694,63	393 107,35
TOTAL IV	2 124 865,20	2 191 318,06
TOTAL PASSIF	5 014 431,52	5 351 522,26



	du 01/01/09 au 31/12/09	du 01/01/08 au 31/12/08	Variation	
			en valeur	en %
PRODUITS D'EXPLOITATION (1)				
Ventes de marchandises	2 086	3 283	- 1 196	-36,46
Production vendue (biens et services) (a)	4 689 223	5 846 438	- 1 157 215	-19,79
montant net du CA dont à l'exportation	4 691 309	5 849 721	- 1 158 412	-19,80
Production stockée (b)				
Production immobilisée				
Subventions d'exploitation	1 258 600	1 528 341	- 269 740	-17,65
Reprises sur prov., amort. et trsf. de charges	1 065 307	1 002 846	62 460	6,23
Cotisations				
Autres produits (hors cotisations)	254 425	318 828	- 64 403	-20,20
TOTAL I	7 269 642	8 699 738	- 1 430 095	-16,44
CHARGES D'EXPLOITATION (2)				
Achats de marchandises (c)				
Variation de stock (d)	155	- 32 575	32 730	100,48
Achats de matières p. et autres approv.(c)	10 510	9 926	583	5,88
Variation de stock (d)	- 875	- 2 037	1 162	57,04
Autres achats et charges externes	2 490 932	2 905 149	- 414 217	-14,26
Impôts, taxes et versements assimilés	259 556	292 655	- 33 099	-11,31
Salaires et traitements	2 819 060	3 304 369	- 485 308	-14,69
Charges sociales	1 130 426	1 107 972	22 453	2,03
Dotations aux amort., prov. et engagements:				
Sur immob.: dotations aux amort. (e)	195 403	170 558	24 844	14,57
Sur immob.: dotations aux provisions				
Sur actif circulant: dotations aux prov.	130 097	54 604	75 493	138,25
Pour risques et charges: dot. aux prov.	162 752	444 003	- 281 251	-63,34
Autres charges	83 970	80 420	3 550	4,41
TOTAL II	7 281 990	8 335 048	- 1 053 058	-12,63
RESULTAT COURANT NON FINANCIER (I-II)	12 347	364 690	- 377 037	-103,39
Quotes-parts de résultat sur opérations faite en commun:				
Excédent ou déficit transféré III				
Déficit ou excédent transféré IV				
PRODUITS FINANCIERS				
De participations				
D'autres VM, créances de l'actif immobilisé				
Autres intérêts et produits assimilés	284	552	- 268	-48,54
Reprises sur prov. et transferts de charges				
Différences positives de change				
Produits nets sur cessions de VMP	13 900	13 658	241	1,77
TOTAL V	14 184	14 211	- 26	-0,19



	du 01/01/09 au 31/12/09	du 01/01/08 au 31/12/08	Variation	
			en valeur	en %
CHARGES FINANCIERES				
Dotations aux amort. et aux provisions	18 000	28 000	- 10 000	-35,71
Intérêts et charges assimilés	10 938	12 534	- 1 595	-12,73
Différences négatives de change				
Charges nettes sur cessions de VMP				
TOTAL VI	28 938	40 534	11 595	-28,61
RESULTAT FINANCIER (V-VI)	14 753	26 322	11 569	43,95
RESULTAT COURANT (II-II+III-IV+V-VI)	27 100	338 367	365 468	-108,01
PRODUITS EXCEPTIONNELS				
Sur opérations de gestion	27 364	55 680	- 28 315	-50,85
Sur opérations en capital	58 165	64 410	- 6 244	-9,69
Reprises sur prov. et transferts de charges				
TOTAL VII	85 530	120 090	34 559	-28,78
CHARGES EXCEPTIONNELLES				
Sur opérations de gestion	263 121	74 572	188 549	252,84
Sur opérations en capital	1 350	10 615	- 9 265	-87,28
Dotations aux amort. et aux provisions		33 503	- 33 503	-100,00
TOTAL VIII	264 471	118 691	145 780	122,82
RESULTAT EXCEPTIONNEL (VII-VIII)	178 940	1 399	180 340	-12886,96
Impôts sur les bénéfices (IX)	1 388	1 365	23	1,68
+ Report de ress. non util. des exerc. antérieurs (X)	227 730	12 568	215 162	1711,98
- Engagements à réaliser sur ressources affectées (XI)		2 730	- 2 730	-100,00
TOTAL DES PRODUITS (I+III+V+VII+X)	7 597 088	8 846 608	1 249 520	-14,12
TOTAL DES CHARGES (II+IV+VI+VIII+IX+XI)	7 576 787	8 498 368	921 580	-10,84
EXCEDENT OU DEFICIT	20 300	348 239	327 939	-94,17
EMPLOIS DES CONTRIBUTIONS VOLONTAIRES EN NATURE				
Produits				
Bénévolat				
Prestations en nature				
Dons en nature				
TOTAL				
Charges				
Secours en nature				
Mise à disposition gratuite des biens				
Personnel bénévole				
TOTAL				
(1) Dont produits aff. à des exerc. antérieurs				
(2) Dont charges aff. à des exerc. antérieurs				
(a) A inscrire, le cas échéant, sur des lignes distinctes				
(b) Stock final moins stock initial - montant de la variation en moins entre parenthèses ou précédé du signe (-).				
(c) Y compris droits de douane				
(d) Stock initial moins stock final : montant de la variation en moins entre parenthèses ou précédé du signe (-).				
(e) Y compris éventuellement dotations aux amortissements des charges à répartir				




Produits d'exploitation	du 01/01/09 au 31/12/09	du 01/01/08 au 31/12/08	Variation en valeur absolue	Var. en %
Cession repas ste maxime	1 525,62	3 283,21	(1 757,59)	-53,53
Vente affiches cartes	560,63		560,63	N/A
Ventes de marchandises	2 086,25	3 283,21	(1 196,96)	-36,46
Billetterie cinema	523 899,42	541 976,68	(18 077,26)	-3,34
Produits sejours	3 280 027,24	4 543 394,97	(1 263 367,73)	-27,81
Prestations sce cine	36 219,56	30 876,15	5 343,41	17,31
Comm courtages apac	749,21	543,35	205,86	37,89
Location emplacements	1 250,60	1 636,50	(385,90)	-23,58
Reversement csv		311,52	(311,52)	-100,00
Actions conventionnees	172 911,57	150 879,06	22 032,51	14,60
Actions convent.conseil r	59 035,60	354 195,85	(295 160,25)	-83,33
Autres prestations	51 478,17	69 554,34	(18 076,17)	-25,99
Particip stages formatio	563 651,68	153 070,02	410 581,66	268,23
Production vendue (biens et services)	4 689 223,05	5 846 438,44	(1 157 215,39)	-19,79
Montant net du chiffre d'affaires	4 691 309,30	5 849 721,65	(1 158 412,35)	-19,80
Subv.fonct.min.cult.comm	10 000,00	5 000,00	5 000,00	100,00
Subvention drac	2 366,67	2 400,00	(33,33)	-1,39
Subv cinema cg	45 000,00	69 000,00	(24 000,00)	-34,78
Subvention ddjs	107 900,00	149 874,00	(41 974,00)	-28,01
Subv canal plus	8 920,87	10 618,73	(1 697,86)	-15,99
Subv cnc arts et essais	9 983,34	7 000,00	2 983,34	42,62
Subvention conseil gener	612 500,00	761 661,00	(149 161,00)	-19,58
Subvention conseil region	403 105,00	506 472,60	(103 367,60)	-20,41
Autres subventions	58 825,00	16 315,00	42 510,00	260,56
Subventions d'exploitation	1 258 600,88	1 528 341,33	(269 740,45)	-17,65
Rep/prov engagement retraite	192 275,00	400 460,00	(208 185,00)	-51,99
Repris /prov.depr.creanc	34 826,80	5 848,00	28 978,80	495,53
Repris.s/prov.dépréc.aut.créances	22 227,41	61 969,81	(39 742,40)	-64,13
Transfert de charges	3 405,28	13 617,74	(10 212,46)	-74,99
Rbt cnasea mad perso ces	56 721,60	56 326,23	395,37	0,70
Rembt cnasea perso cej	8 422,29	1 259,82	7 162,47	568,53
Rbst cnasea cae	11 736,27	18 246,55	(6 510,28)	-35,68
Rbt cnasea cav		9 466,31	(9 466,31)	-100,00
Uniformation	71 203,38	35 207,34	35 996,04	102,24
Frais deplt recup	24 177,91	15 597,35	8 580,56	55,01
Frais fournitures refacturees	68 442,93	936,39	67 506,54	N/S
Rbt cpam et cpm	67 449,24	75 508,92	(8 059,68)	-10,67
Rbt des assurances	3 258,14	20 111,01	(16 852,87)	-83,80
Aut.trans.charg.exploit.	355 326,06	191 354,97	163 971,09	85,69
Aide fonjep	22 008,00	22 023,00	(15,00)	-0,07
Refact social ufolep	53 376,00	30 994,39	22 381,61	72,21



Refacturation social usep	30 708,16	19 789,93	10 918,23	55,17
Refacturation ass tiers	39 742,89	24 129,10	15 613,79	64,71
Reprises sur provisions, amort. et transfert de charges	1 065 307,36	1 002 846,86	62 460,50	6,23
Affiliations & licences	85 741,50	80 196,08	5 545,42	6,91
Bafa	167 485,86	236 824,42	(69 338,56)	-29,28
Produits divers	1 197,68	1 808,15	(610,47)	-33,76
Autres produits (hors cotisations)	254 425,04	318 828,65	(64 403,61)	-20,20
TOTAL I	7 269 642,58	8 699 738,49	(1 430 095,91)	-16,44



Charges d'exploitation	du 01/01/09 au 31/12/09	du 01/01/08 au 31/12/08	Variation en valeur absolue	Var. en %
Variation stock marchand	155,00	(32 575,00)	32 730,00	100,48
Variation de stock de marchandises	155,00	(32 575,00)	32 730,00	100,48
Achats materiel	1 920,49	2 230,52	(310,03)	-13,90
Achats combustible	2 138,62	3 059,45	(920,83)	-30,10
Achats produits entretie	6 451,82	4 637,02	1 814,80	39,14
Achats de matières premières et autres approvisionnements	10 510,93	9 926,99	583,94	5,88
Var stock autres appro	(875,58)	(2 037,91)	1 162,33	57,04
Variation de stock de matières premières et autres appro.	(875,58)	(2 037,91)	1 162,33	57,04
Achats etude et prest se	227 896,79	297 150,70	(69 253,91)	-23,31
Sous traitance action	268 539,13	277 678,19	(9 139,06)	-3,29
Achats alimentation	301 195,59	354 458,53	(53 262,94)	-15,03
Eau	9 505,32	5 904,92	3 600,40	60,97
Gaz,fuel,combustibles	6 186,54	6 684,45	(497,91)	-7,45
E.d.f.	26 822,68	22 671,49	4 151,19	18,31
Carburants & lubrifiants	23 436,31	29 556,02	(6 119,71)	-20,71
Petie equipement techniq	1 383,80	3 209,49	(1 825,69)	-56,88
Petit mat et equip	49 872,36	49 893,36	(21,00)	-0,04
Fournitures administrat.	14 665,12	25 238,94	(10 573,82)	-41,89
Fourn adm offset et phot	21 804,48	22 195,21	(390,73)	-1,76
Fourn adm info	7 378,55	10 191,92	(2 813,37)	-27,60
Carburants lubrifiants	28 658,72	41 739,57	(13 080,85)	-31,34
Frais pharmaceutiques	4 231,99	7 425,95	(3 193,96)	-43,01
Fourn et serv educatifs	24 306,53	31 764,24	(7 457,71)	-23,48
Frais gestion sagec	3 864,00	4 186,00	(322,00)	-7,69
Cb express 110	27 124,86	41 291,39	(14 166,53)	-34,31
Credit bail mat inform	6 661,37	6 271,84	389,53	6,21
Locations immobilieres	28 676,12	33 168,97	(4 492,85)	-13,55
Locations mobilières	116 430,07	121 310,51	(4 880,44)	-4,02
Loc peugeot 309adq long	5 603,35	1 299,14	4 304,21	331,31
Charg.locatives & coprop	8 535,61	8 339,99	195,62	2,35
Entretien s/immobiliers	23 373,15	21 027,14	2 346,01	11,16
Entretien sur biens mobiliers	11 837,27	16 220,09	(4 382,82)	-27,02
Materiel et outillage	156,08	8 508,63	(8 352,55)	-98,17
Materiel de transport	20 627,75	19 922,52	705,23	3,54
Rep veh/rmbt ass	1 619,55	2 590,16	(970,61)	-37,47
Mob.& mat.de bureau	9 744,94	24 893,49	(15 148,55)	-60,85
Maintenance	31 970,89	42 354,47	(10 383,58)	-24,52
Assurance vehicule	9 916,56	10 036,78	(120,22)	-1,20
Ass ps cine/fol83	911,64	1 000,71	(89,07)	-8,90
Assurance batiment	8 639,72	8 144,93	494,79	6,07
Ass install et mat	4 624,68	4 385,18	239,50	5,46



Ass autres gar temporaire	75,00	71,00	4,00	5,63
Convention assurance pers	495,00	495,00		
Ass prevoyance militant	380,75	341,34	39,41	11,55
Ass financiere autom	752,41	905,68	(153,27)	-16,92
Assurance sejours	13 081,13	12 436,39	644,74	5,18
Garantie vol carte total	93,33	156,25	(62,92)	-40,27
Assurance vehicule mission	19 197,03	22 151,03	(2 954,00)	-13,34
Multirisques	5 612,70	5 612,70		
Assu resp civile des biens confies	136,35	136,35		
Doc.generale & technique	2 550,12	5 372,95	(2 822,83)	-52,54
Abonnements	7 241,38	7 166,19	75,19	1,05
Documentation technique	4 920,44	3 787,40	1 133,04	29,92
Form perso salarie	39 322,26	28 806,42	10 515,84	36,51
Perso mis a dispo fact	25 173,59	145 417,46	(120 243,87)	-82,69
Personnel mis a dispos.fact.	205 108,94		205 108,94	N/A
Service civil volontaire	37 352,87		37 352,87	N/A
Honoraires	110 623,86	103 104,71	7 519,15	7,29
Publicite publications	21 051,64	17 447,67	3 603,97	20,66
Annonces & insertions	10 155,19	60 861,38	(50 706,19)	-83,31
Recompenses	107,50	849,70	(742,20)	-87,35
Pourboires,dons, divers	3 148,03	2 260,76	887,27	39,25
Transport s/achats	3 034,37	2 477,25	557,12	22,49
Transport des usages	90 841,77	149 557,32	(58 715,55)	-39,26
Transport de materiel	15 054,90	25 772,06	(10 717,16)	-41,58
Voyages et deplacements	106 835,98	77 951,83	28 884,15	37,05
Deplt perso extérieurs	434,20	692,71	(258,51)	-37,32
Missions exterieures	7 074,18	34 374,07	(27 299,89)	-79,42
Réceptions	2 142,34	2 577,26	(434,92)	-16,88
Timbres	37 680,50	40 975,74	(3 295,24)	-8,04
Telephone	6 618,48	9 720,78	(3 102,30)	-31,91
Telephone	39 908,21	49 435,69	(9 527,48)	-19,27
Services banc.& assim.	2 562,32	2 516,13	46,19	1,84
Abt et cotis cinema	2 189,74	1 795,16	394,58	21,98
Concours divers (cotis.)	9 694,48	8 830,90	863,58	9,78
Wanadoo/ft intranet adsl	6 188,74	6 370,68	(181,94)	-2,86
Prestations de services	317 890,78	525 369,57	(207 478,79)	-39,49
Rab/rost/rem obtenues		(11 363,25)	11 363,25	100,00

Autres achats et charges externes	2 490 932,03	2 905 149,20	(414 217,17)	-14,26
--	---------------------	---------------------	----------------------	---------------


Taxes sur salaires	157 937,63	188 089,00	(30 151,37)	-16,03
Partic.employeurs a fpc	58 723,00	69 505,45	(10 782,45)	-15,51
Partic.effort construct.	1 336,05	1 502,52	(166,47)	-11,08
Taxes foncieres	23 988,00	21 577,00	2 411,00	11,17
Droits enregistrement	496,31	154,30	342,01	221,65
Autres droits	7 691,96	389,06	7 302,90	N/S
Taxes diverses	9 383,13	11 438,30	(2 055,17)	-17,97

Impôts, taxes et versements assimilés	259 556,08	292 655,63	(33 099,55)	-11,31
--	-------------------	-------------------	---------------------	---------------

Salaires intermittent sp	2 727 099,09	3 128 167,62	(401 068,53)	-12,82
Salaires appointements détachés	58 362,23		58 362,23	N/A
Conges payes	9 811,22	1 263,95	8 547,27	676,23
Indemnités avantages divers	(107 851,64)	(15 434,10)	(92 417,54)	-598,79
Rembt frais engages	94 293,44	123 009,20	(28 715,76)	-23,34



Indemn jours ss	37 346,33	67 362,67	(30 016,34)	-44,56
Salaires et traitements	2 819 060,67	3 304 369,34	(485 308,67)	-14,69
Cotisation urssaf	619 056,28	682 502,86	(63 446,58)	-9,30
Cot caisse retraite cpm	156 153,95	198 809,93	(42 655,98)	-21,46
Caisse retraite cadres	29 296,18	14 279,47	15 016,71	105,16
Cotisations retraites (salariés)	27 627,72	26 604,79	1 022,93	3,84
Cotisations retraite détachés	6 891,60		6 891,60	N/A
Mocen	706,68	444,48	262,20	58,99
Cotisations assedic	116 151,56	128 542,43	(12 390,87)	-9,64
Charges soc congés payés	8 291,28	6 702,61	1 588,67	23,70
Verst comite entreprise	32 897,96	37 518,90	(4 620,94)	-12,32
Medecine du travail	13 353,63	12 567,39	786,24	6,26
Prov ind jours ferries	120 000,00		120 000,00	N/A
Charges sociales	1 130 426,84	1 107 972,86	22 453,98	2,03
Dot.amort s/immo incorp.	2 411,69	5 516,90	(3 105,21)	-56,29
Dot.amort s/immo corpor.	192 991,81	165 041,95	27 949,86	16,94
Dotations aux amort sur immobilisations	195 403,50	170 558,85	24 844,65	14,57
Dot.prov.deprec.creances	9 237,84	1 994,46	7 243,38	363,17
Dot prov débiteurs divers	120 859,82	52 610,17	68 249,65	129,73
Dotations aux provisions sur actif circulant	130 097,66	54 604,63	75 493,03	138,25
Provision pour risque	162 752,00	444 003,00	(281 251,00)	-63,34
Dotations aux provisions pour risques et charges	162 752,00	444 003,00	(281 251,00)	-63,34
Forunitures activités annexes	1 750,00	4 450,00	(2 700,00)	-60,67
Pertes/creances irrecouvr	22 227,41	184,80	22 042,61	N/S
Charges diverses	2 869,69	19 376,27	(16 506,58)	-85,19
Cot affiliations licenc	57 123,78	56 409,62	714,16	1,27
Autres charges	83 970,88	80 420,69	3 550,19	4,41
TOTAL II	7 281 990,01	8 335 048,28	(1 053 058,27)	-12,63
TOTAL III	(12 347,43)	364 690,21	(377 037,64)	-103,39




Produits financiers	du 01/01/09 au 31/12/09	du 01/01/08 au 31/12/08	Variation en valeur absolue	Var. en %
Autres pdts financiers	284,45	552,79	(268,34)	-48,54
Autres intérêts et produits assimilés	284,45	552,79	(268,34)	-48,54
Produits nets /cessions vmp	13 900,41	13 658,59	241,82	1,77
Produits nets sur cessions de VMP	13 900,41	13 658,59	241,82	1,77
TOTAL V	14 184,86	14 211,38	(26,52)	-0,19

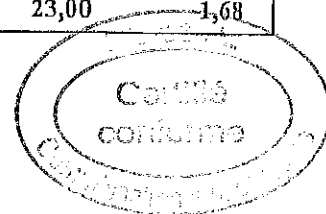
Charges financières	du 01/01/09 au 31/12/09	du 01/01/08 au 31/12/08	Variation en valeur absolue	Var. en %
Dot. prov. dépréc. t.i.a.p	18 000,00	28 000,00	(10 000,00)	-35,71
Dotations aux amortissements et provisions	18 000,00	28 000,00	(10 000,00)	-35,71
Interets sg	2 542,80	4 256,88	(1 714,08)	-40,27
Emprunt bfc 00039130	8 395,58	8 277,34	118,24	1,43
Intérêts et charges assimilés	10 938,38	12 534,22	(1 595,84)	-12,73
TOTAL V	28 938,38	40 534,22	(11 595,84)	-28,61

RESULTAT FINANCIER (V-VI)	(14 753,52)	(26 322,84)	11 569,32	43,95
----------------------------------	---------------------	---------------------	------------------	--------------


RESULTAT COURANT avant impôts (I-II+III-IV+V-VI)	(27 100,95)	338 367,37	(365 468,32)	-108,01
---	---------------------	-------------------	----------------------	----------------



Produits exceptionnels	du 01/01/09 au 31/12/09	du 01/01/08 au 31/12/08	Variation en valeur absolue	Var. en %
Produits except. /opé. gestion	659,18	500,00	159,18	31,84
Aut pds except s/op gest	26 705,78	55 180,39	(28 474,61)	-51,60
Produits exceptionnels sur opérations de gestion	27 364,96	55 680,39	(28 315,43)	-50,85
Quote part subv inv vire	55 605,67	63 810,19	(8 204,52)	-12,86
Produits de cession d' d'actif	2 560,18	600,00	1 960,18	326,70
Produits exceptionnels sur opérations en capital	58 165,85	64 410,19	(6 244,34)	-9,69
TOTAL VII	85 530,81	120 090,58	(34 559,77)	-28,78
Charges exceptionnelles	du 01/01/09 au 31/12/09	du 01/01/08 au 31/12/08	Variation en valeur absolue	Var. en %
Charges exception. s/opéat.gestion	3 478,63	10 638,21	(7 159,58)	-67,30
Aut ch except s/op gest	259 642,89	63 934,22	195 708,67	306,11
Charges exceptionnelles sur opérations de gestion	263 121,52	74 572,43	188 549,09	252,84
Vnc ents d'actif c	1 350,00	10 615,75	(9 265,75)	-87,28
Charges exceptionnelles sur opérations en capital	1 350,00	10 615,75	(9 265,75)	-87,28
Dot prov dep exceptio		33 503,00	(33 503,00)	-100,00
Dotations aux amortissements et provisions		33 503,00	(33 503,00)	-100,00
TOTAL VIII	264 471,52	118 691,18	145 780,34	122,82
RESULTAT EXCEPTIONNEL (VII-VIII)	(178 940,71)	1 399,40	(180 340,11)	-12886,96
Impts sur les bénéfices	1 388,00	1 365,00	23,00	1,68
Impôts sur les bénéfices	1 388,00	1 365,00	23,00	1,68



Reprise fonds dedies	227 730,00	12 568,00	215 162,00	N/S
+ Report de ressources non utilisées des exercices antérieurs	227 730,00	12 568,00	215 162,00	1711,98
Fonds dedies		2 730,00	(2 730,00)	-100,00
- Engagements à réaliser sur ressources affectées		2 730,00	(2 730,00)	-100,00
TOTAL DES PRODUITS	7 597 088,25	8 846 608,45	(1 249 520,20)	-14,12
TOTAL DES CHARGES	7 576 787,91	8 498 368,68	(921 580,77)	-10,84
EXCEDENT OU DEFICIT	20 300,34	348 239,77	(327 939,43)	-94,17



ANNEXE

Au bilan de l'exercice clos le 31 décembre 2009

- dont le total du bilan actif - passif est de..... 5 014 431,52 €

- dont le total du compte de résultat présenté sous forme de liste est de..... 7 597 088,25 €

- dégageant un résultat de 20 300,34 € EXCEDENT)

L'exercice a une durée de 12 mois.

Les notes et tableaux référencés sur le sommaire de l'annexe

font partie intégrante de l'annexe.



Règles et méthodes comptables

Code de commerce – Articles 8,9 et 11

Décret n°83-1020 du 29-11-1983 – articles 7,21,24 début 24-1, 24-2 et 24-3

Les conventions comptables ont été appliquées dans le respect du principe de prudence, conformément aux hypothèses de base :

- continuité de l'exploitation ;
- permanence des méthodes comptables d'un exercice à l'autre ;
- indépendance des exercices,

et conformément aux règles générales d'établissement et de présentation des comptes annuels.

La méthode de base retenue pour l'évaluation des éléments inscrits en comptabilité est la méthode des coûts historiques.

Changements de méthode

Il n'y a pas eu de changements de méthode de présentation au cours de l'exercice.

Les états financiers ont été établis en conformité avec :

- le PCG 1999 approuvé par arrêté ministériel du 22 juin 1999,
- la loi n° 83 353 du 30 Avril 1983,
- le décret 83 1020 du 29 Novembre 1983,
- les règlements comptables :
 - 2000-06 et 2003-07 sur les passifs,
 - 2002-10 sur l'amortissement et la dépréciation des actifs,
 - 2004-06 sur la définition, la comptabilisation et l'évaluation des actifs,

Immobilisations corporelles et incorporelles

Les immobilisations corporelles et incorporelles sont évaluées à leur coût d'acquisition (prix d'achat et frais accessoires, hors frais d'acquisition des immobilisations) ou à leur coût de production.

Les intérêts des emprunts spécifiques à la production d'immobilisations ne sont pas inclus dans le coût de production de ces immobilisations.


Les amortissements pour dépréciation sont calculés suivant le mode linéaire ou dégressif en fonction de la durée de vie prévue.

Participations, autres titres immobilisés, valeurs mobilières de placement

La valeur brute est constituée par le coût d'achat hors frais accessoires. Lorsque la valeur d'inventaire est inférieure à la valeur brute, une provision pour dépréciation est constituée du montant de la différence.

Créances

Les créances sont valorisées à leur valeur nominale. Une provision pour dépréciation est pratiquée lorsque la valeur d'inventaire est inférieure à la valeur comptable.

Autres

Éléments significatifs**Provision pour risques et charges au 31/12/2009**

Engagements retraites (1).....	183 857.00
Litiges salariés	144 442.00
Risque de réversion CAF et autres organismes	318 482.00
Provisions sur gros travaux pour Port Cros	100 000.00
Provisions sur gros travaux pour MEYRONNES	229 397.00
	976 178.00
Total	976 178.00

Convention de moyen :

La convention de moyens établie entre La ligue de l'Enseignement FOL et l'association UFOLEP s'élève au titre de l'exercice 2009 à 53 376 euros.

La convention de moyens établie entre La ligue de l'Enseignement FOL et l'association USEP s'élève au titre de l'exercice 2009 à 25 577 euros.

La convention de moyens établie entre La ligue de l'Enseignement FOL et l'association CREP s'élève au titre de l'exercice 2009 à 14 052 euros.

La convention de moyens établie entre La ligue de l'Enseignement FOL et l'association LVP s'élève au titre de l'exercice 2009 à 15 140 euros.

La convention de moyens établie entre La ligue de l'Enseignement FOL et l'association ALADIN s'élève au titre de l'exercice 2009 à 2 633 euros.

Rémunération des dirigeants :


Le montant brut versé aux trois personnes physiques, cadre de direction, les mieux rémunérées s'élève à 163 844 euros.

État des heures DIF non utilisées au 31/12/2009 :

5 246 heures


La ligue de l'enseignement bénéficie de l'intervention de 394 bénévoles à hauteur de 2 heures par semaine.

Le coût de ces interventions est estimé à 154 300 euros chargé (46% de charges sociales).




CADRE A : IMMOBILISATIONS	Valeur brute en début d'exercice	Augmentations	
		Réévaluation exercice	Acquisitions créations
Frais d'établissement R&D			
TOTAL 1			
Autres postes d'immo. incorporelles	99 511		15 921
TOTAL 2			
Terrains	357 035		
Constructions sur sol propre	1 071 225		
Constructions sur sol d'autrui			
Constructions, installations générales, agencement.	853 274		104 333
Installations techniques, matériel et outillage ind.	623 501		23 210
Installations générales, agencés., aménags. dives	94 659		5 642
Autres matériels de transport	64 552		54 583
Matériel de bureau et informatique, mobilier	512 038		29 814
Emballages récupérables et divers			
Immobilisations corporelles en cours			
Avances et acomptes			
TOTAL 3	3 576 286		217 584
Participations évaluées par mise en équivalence			
Autres participations	62 163		78 000
Autres titres immobilisés			
Prêts & autres immobilisations financières	121 315		11 854
TOTAL 4	183 479		89 854
TOTAL GÉNÉRAL (1+2+3+4)	3 859 278		323 360


CADRE B IMMOBILISATIONS	Diminutions		Valeur brute des immobilisations en fin d'exercice
	Par virement	Par cession	
Frais d'établissement R&D			
TOTAL 1			
Autres postes d'immo. incorporelles			115 433
TOTAL 2			
Terrains			357 035
Constructions	sur sol propre	795	1 070 429
	sur sol d'autrui		
Inst. gales., agencés. et am. const.			957 607
Installations techniques matériel et outillage		1 500	645 211
Autres immo. corporelles	Inst. gales., agencés., aménagement divers		100 302
	Matériel de transport		2 384
	Matériel de bureau & informatique		541 852
	Emballages récupérables & divers		
Immobilisations corporelles en cours			
Avances & acomptes			
TOTAL 3	795	3 884	3 789 191
Participations évaluées par mise en équivalence			
Autres participations			140 163
Autres titres immobilisés			
Prêts & autres immobilisations financières			133 169
TOTAL 4			273 333
TOTAL GÉNÉRAL (1+2+3+4)	795	3 884	4 177 958




CADRE A		SITUATIONS ET MOUVEMENTS DE L'EXERCICE			
Immobilisations amortissables		Montant début d'exercice	Augmentations	Diminutions	Montant fin d'exercice
Frais d'établissement et de développement	TOTAL 1				
Autres immobilisations incorporelles	TOTAL 2	94 426	3 813		98 240
Terrains					
Constructions	sur sol propre	663 030	21 392		684 423
	sur sol d'autrui				
	installations générales	404 424	61 232		465 657
Installations techniques, matériel et outillage industriels		559 762	15 981	150	575 593
Autres immobilisations corporelles	installations générales	23 246	9 253		32 500
	matériel de transport	48 884	15 545	2 384	62 045
	matériel de bureau	381 417	68 183		449 601
	emballages récupérables				
TOTAL 3		2 080 766	191 589	2 534	2 269 821
TOTAL GÉNÉRAL (1+2+3)		2 175 193	195 403	2 534	2 368 062




Rubriques	Montant au début de l'exercice	Augmentations dotations de l'exercice	Diminutions reprises à la fin de l'exercice	Montant à la fin de l'exercice
Provisions gisements miniers, pétroliers				
Provisions pour investissement				
Provisions pour hausse des prix				
Amortissements dérogatoires				
Dont majorations except. 30%				
Implantations étrangères avant 01/01/92				
Implantations étrangères après 01/01/92				
Provisions pour prêts d'installation				
Autres provisions réglementées				
PROVISIONS RÉGLEMENTÉES				
Provisions pour litiges				
Provisions garanties données aux clients				
Provisions pour pertes sur marchés à terme				
Provisions pour amendes et pénalités				
Provisions pour pertes de change				
Provisions pour pensions, obligations similaires				
Provisions pour impôts				
Provisions pour renouvellement immobilisations				
Provisions pour gros entretien et grandes révisions				
Provisions charges sociales et fiscales sur congés à payer				
Autres provisions pour risques et charges	1 233 431	162 752	420 005	976 178
PROVISIONS RISQUES ET CHARGES	1 233 431	162 752	420 005	976 178
Dépréciations immobilisations incorporelles				
Dépréciations immobilisations corporelles				
Dépréciations titres mis en équivalence				
Dépréciations titres de participations	58 489	18 000		76 489
Dépréciations autres immobilis. financières				
Dépréciations stocks et en cours				
Dépréciations comptes clients	116 369	9 237	34 826	90 780
Autres dépréciations	213 939	120 859	22 227	312 572
DÉPRECIATIONS	388 799	148 097	57 054	479 842
TOTAL GENERAL	1 622 230	310 849	477 059	1 456 020
Dotations et reprises d'exploitation		292 849	477 059	
Dotations et reprises financières		18 000		
Dotations et reprises exceptionnelles				
Dépréciations des titres mis en équivalence à la clôture de l'exercice				



CADRE A	ÉTAT DES CRÉANCES	Montant brut	À un an au plus	À plus d'un an
	Créances rattachées à des participations	136 489		136 489
	Prêts	123 350		123 350
	Autres immobilisations financières	9 819		9 819
	Clients douteux ou litigieux	57 277		57 277
	Autres créances clients	931 877	931 877	
	Créances r. de titres prêtés			
	Personnel et comptes rattachés	669	669	
	Sécurité sociale et autres organismes sociaux	9 382	9 382	
État et autres collectivités publiques	Impôt sur les bénéfices			
	Taxe sur la valeur ajoutée	6 299	6 299	
	Autres impôts, taxes et versements assimilés	16 334	16 334	
	Divers	277 636	277 636	
	Groupe et associés	25 920	25 920	
	Débiteurs divers (dont créances relatives à des opérations de pension de titres)	642 050	642 050	
	Charges constatées d'avance	35 854	35 854	
	TOTAUX	2 272 963	1 946 025	326 937
Montant des	prêts accordés en cours d'exercice			
	remboursements obtenus en cours d'exercice			
	Prêts et avances consentis aux associés			



CADRE B	ÉTAT DES DETTES	Montant brut	À un an au plus	À plus d'un an et 5 ans au plus	À plus de cinq ans
	Emprunts obligataires convertibles				
	Autres emprunts obligataires				
Emprunts et dettes auprès des établissements de crédit	à 2 ans max. à l'origine	451 278	451 278		
	à plus de 2 ans à l'origine	221 094	39 985	116 975	64 133
	Emprunts et dettes financières divers				
	Fournisseurs et comptes rattachés	443 506	443 506		
	Personnel et comptes rattachés	285 496	285 496		
	Sécurité sociale et autres organismes sociaux	405 276	405 276		
État et autres collectivités publiques	Impôt sur les bénéfices	2 753	2 753		
	Taxe sur valeur ajoutée	5 654	5 654		
	Obligations cautionnées				
	Autres impôts, taxes et assimilés	76 616	76 616		
	Dettes sur immobilisations et comptes rattachés				
	Groupe et associés				
	Autres dettes (dont dettes relatives à des opérations de pension de titres)	133 657	133 657		
	Dette représentative de titres emp.				
	Produits constatés d'avance	95 694	95 694		
	TOTAUX	2 121 028	1 939 919	116 975	64 133
	Emprunts souscrits en cours d'exercice				
	Emprunts remboursés en cours d'exercice	37 370			
	Emprunts et dettes contractés auprès des associés personnes physiques				



LIGUE DE L ENSEIGNEMENT	31-déc-09
-------------------------	-----------

Fonds de commerce	31-déc-09
--------------------------	-----------

Le poste "Fonds commercial" dont le total hors droit au bail s'élève à
comprend

Éléments achetés	
Éléments réévalués	
Éléments reçus en apport	
TOTAL	

Produits à recevoir	31-déc-09
----------------------------	-----------

	Montant
Créances rattachées à des participations	
Autres immobilisations financières	
Créances clients et comptes rattachés	63 317
Autres créances	364 758
Disponibilités	
TOTAL	428 075

Charges à payer	31-déc-09
------------------------	-----------


	Montant
Emprunts obligataires convertibles	
Autres emprunts obligataires	
Emprunts et dettes auprès des établissements de crédit	513
Emprunts et dettes financières diverses	
Dettes fournisseurs et comptes rattachés	75 847
Dettes fiscales et sociales	324 067
Autres dettes	
TOTAL	400 428

Charges constatées d'avance	31-déc-09
------------------------------------	-----------

	Charges
Charges d'exploitation	35 855
Charges financiers	
Charges exceptionnelles	
TOTAL	35 855

Produits constatés d'avance	31-déc-09
------------------------------------	-----------

	Produits
Produits d'exploitation	95 695
Produits financiers	
Produits exceptionnels	
TOTAL	95 695



LIGUE DE L ENSEIGNEMENT	31-déc-09
-------------------------	-----------

<i>Charges à répartir sur plusieurs exercices</i>	31-déc-09
---	-----------

	Montant
Charges différées	
Frais d'acquisition des immobilisations	
Frais d'émission des emprunts	
Charges à étaler	
TOTAL	NEANT

<i>Engagements financiers</i>	31-déc-09
-------------------------------	-----------

	Montant
Engagements donnés	
Effets escomptés non échus	
Avals et Cautions pour MEMOIRE	
Engagements en matière de pensions pour MEMOIRE	
Engagements en matière de droit individuel à la formation pour MEMOIRE	
Engagements en matière de retraite pour MEMOIRE	
Autres engagements donnés :	
TOTAL	NEANT

Commentaires sur engagements donnés

Engagements reçus	Montant
TOTAL	NEANT



<i>Dettes garanties par des sûretés réelles</i>	31-déc-09
---	-----------

	Montant garanti
Emprunts et dettes auprès d'établissements de crédit	220 581
Emprunts et dettes financières diverses :	
TOTAL	220 581

AUTRES CHARGES ET PRODUITS EXCEPTIONNELS

	CHARGES	PRODUITS
SUR OPERATIONS DE GESTION		
671800 Conseil général	225 000,00	
671800 CRDVA 2001	30 489,80	
671800 Régularisation créances	4 153,09	
671800 autres charges	3 478,63	
77180 Autres régularisation		4 779,32
771800 Mairie Sanary		22 585,64
Total	263 121,52	27 364,96

SUR OPERATIONS DE CAPITAL		
Subventions virées au compte de résultat		55 605,67
775800 Cession Immobilisation		2 560,18
675000 VNC	1 350,00	
Total	1 350,00	58 165,85

DOT. Except. aux amort. et provisions		
Total		

Total général	264 471,52	85 530,81
----------------------	-------------------	------------------

Informations complémentaires

I - FONDS ASSOCIATIFS

II - CONTRIBUTIONS VOLONTAIRES




Tableau de suivi des fonds associatifs


Libellé	Solde début exercice	Augmentation	Diminution	Solde fin exercice
Fonds associatifs sans droit de reprise				
- Patrimoine Intégré				-
- Fonds statutaires				-
- Subventions d'investissements non renouvelables	160 991	13 150		164 141
- Apports sans droit de reprise				-
- Legs et donations avec contrepartie d'actifs immobilisés				-
- Subventions d'investissement affectées à des biens renouvelables				-
Ecart de réévaluation sur des biens sans droit de reprise				-
Réserves statutaires ou contractuelles				-
Réserves réglementées				-
Autres réserves	1 304 567			1 304 567
Report à nouveau	8 843	477 993	129 754	339 396
Résultat de l'exercice N-1	348 240	-	348 240	-
Résultat de l'exercice N		20 300	-	20 300
Fonds associatifs avec droit de reprise				
- Apports				-
- Legs et donations				-
- Subventions d'investissement sur biens renouvelables				-
Résultats sous contrôle des tiers financiers				-
Ecart de réévaluation sur des biens avec droit de reprise				-
Subvention d'investissement sur biens non renouvelables	131 818		46 835	84 983
Provisions réglementées				-
Droit des propriétaires (Commodat)				-
Total	1 926 773	511 443	524 828	1 913 388
RAPPEL SITUATION NETTE COMPTES SOCIAUX	1 926 773			1 913 388

Suivi des réserves affectées

Ressources de l'organisme

Origine des Fonds	Montant exercice		Montant exercice précédent	
	En K€	En %	En K€	En %
Ressources issues des entreprises et administ. pour leurs salariés et des particuliers Entreprises Etat, collectivités locales, établissements publics Entreprises VIA FONGECIF, OMA, FAF Particuliers				
Sous-Total I	-		-	
Ressources issues des POUVOIRS PUBLICS Instances européennes Etat Régions Autres collectivités territoriales				
Sous-Total II	-		-	
Autres Autres organismes de formation Autres ressources				
Sous-Total III	-		-	
Total	-		-	

Décomposition des actions de formation par finalité



Finalité des actions	Volumes financiers			
	Montant exercice		Montant exercice précédent	
	En K€	En %	En K€	En %
Diplômantes * (1) Perfectionnement professionnel et qualifiant * (2) Insertion sociale Particuliers				
Total	-		-	

(1) Diplômes nationaux, titres homologués

(2) Certificats de branche, certificats d'entreprise, attestations

Conventions de ressources publiques

Convention	Volumes financiers			
	Montant exercice		Montant exercice précédent	
	En K€	En %	En K€	En %
Diplômantes * (1) Perfectionnement professionnel et qualifiant * (2) Insertion sociale Particuliers				
Total	-		-	


(1) Diplômes nationaux, titres homologués

(2) Certificats de branche, certificats d'entreprise, attestations

Tableau des effectifs

Effectif moyen	Personnel salarié	Personnel mis à la disposition de l'Association
Cadres	9,00	
Agents de maîtrise et techniciens		
Employés	93,00	
Ouvriers		
Total	102,00	-

Transferts de charges



Postes du compte de résultat concernés	Montant
Autres achats et charges externes	168 446
Remboursements assurances	3 258
Remboursements formation	71 203
Remboursement frais	93 985
Salaires et traitements	647 532
Aides à l'emploi	77 322
Remboursements IJ	67 449
Poste Ionjep	29 344
Ageilph	1 600
Postes conventionnés	347 990
Refacturation prestation	123 827
Charges sociales	-
Transferts de charges d'exploitation	815 078
Charges exceptionnelles sur opérations de gestion	-
Transferts de charges exceptionnelles	-