

COMPTES ANNUELS

2009



SOMMAIRE

PREMIERE PARTIE : p 1

BTP FORMATION DES BOUCHES DU RHONE

BILAN AU 31 DECEMBRE 2009

ANNEXE

DEUXIEME PARTIE: p 35

CFA AIX LES MILLES

BILAN AU 31 DECEMBRE 2009

TROISIEME PARTIE: p 53

CFA MARSEILLE

BILAN AU 31 DECEMBRE 2009

QUATRIEME PARTIE: p 71

CFA ARLES

BILAN AU 31 DECEMBRE 2009

CINQUIEME PARTIE: p 89

ORGANISME DE GESTION

BILAN AU 31 DECEMBRE 2009

PREMIERE PARTIE

BTP FORMATION DES BOUCHES DU RHONE

BILAN AU 31 DECEMBRE 2009

DETAIL:

	<u>page</u>
Bilan actif	1
Bilan passif	2
Compte de résultat	3
Détail du bilan actif	5
Détail du bilan passif	8
Détail du compte de résultat	11
Annexes	19

	Exercice N 31/12/2009			Exercice N-1 31/12/2008
	BRUT	AMORTISSEMENTS ET PROVISIONS	NET	NET
IMMOBILISATIONS INCORPORELLES				
Frais d'établissement				
Concessions, Brevets et droits similaires	198 850	-159 126	39 724	67 233
Autres immobilisations incorporelles				
Avances et acptes sur immob. incorporelles				
IMMOBILISATIONS CORPORELLES				
Terrains	1 392 275		1 392 275	1 392 275
Agencement Aménagement Terrain	4 364	-4 364		
Constructions	28 775 440	-5 168 483	23 606 956	23 756 668
Installations tech. Matériel et outill. Ind.	2 708 422	-1 692 859	1 015 562	1 091 013
Autres immobilisations corporelles	1 020 119	-834 246	185 873	235 732
Immobilisations en cours	142 775		142 775	3 229
Avances et acomptes				
IMMOBILISATIONS FINANCIERES				
Autres titres immobilisés				
Prêts	15 579		15 579	15 579
Autres immobilisations financières	1 367		1 367	3 367
TOTAL I	34 259 192	-7 859 079	26 400 113	26 565 097
STOCKS				
Matières premières, approvisionnements	55 190		55 190	57 041
Avances et acptes versés sur commandes				
CREANCES				
Clients et comptes rattachés	90 209		90 209	131 962
Autres créances	3 683 339		3 683 339	7 129 158
VMP + Livret d'Epargne	3 939		3 939	3 821
Disponibilités	2 076 701		2 076 701	5 322 035
Charges constatées d'avance	38 325		38 325	34 043
TOTAL II	5 947 703		5 947 703	12 678 060
Charges à répartir sur plusieurs exercices (III)				
TOTAL GENERAL (I + II + III)	40 206 894	-7 859 079	32 347 816	39 243 157

PASSIF	Exercice N 31/12/2009	Exercice N-1 31/12/2008
RESERVES		
Réserves affectées aux invest. autofinancés		
Réserves affectées utilisées	218 827	218 827
REPORT A NOUVEAU	-553 941	-42 108
RESULTAT DE L'EXERCICE (Bénéfice ou perte)		
Subventions d'investissement	25 739 054	25 869 922
TOTAL I	25 403 940	26 046 642
PROVISIONS POUR RISQUES ET CHARGES		
Provisions pour risques	724 365	661 932
Provisions pour charges		
TOTAL II	724 365	661 932
FONDS DEDIES		
Sur subventions de fonctionnement	3 345	15 165
Sur autres ressources		
TOTAL III	3 345	15 165
DETTES FINANCIERES		
Emprunts et dettes auprès d'établissements de crédit	2 422 964	7 405 913
Emprunts et dettes financières diverses		
Avances et acomptes reçus sur commandes en cours		
DETTES D'EXPLOITATION		
Dettes fournisseurs et comptes rattachés	543 758	839 718
Dettes fiscales et sociales	2 194 955	3 484 358
Dettes sur immobilisations et comptes rattachés	330 251	537 744
Autres dettes	246 637	195 509
Produits constatés d'avance	477 602	56 177
TOTAL IV	6 216 166	12 519 418
TOTAL GENERAL (I + II + III + IV + V)	32 347 816	39 243 157

	Exercice N 31/12/2009	Exercice N-1 31/12/2008
PRODUITS D'EXPLOITATION		
Production vendue de Biens	7 061	8 881
Production vendue de Services	197 968	228 083
Subventions d'exploitation	8 584 596	8 185 595
CHIFFRE D'AFFAIRES NET	8 789 625	8 422 560
Production immobilisée		
Reprises sur amortissements et provisions	44 148	71 518
Transferts de charges d'exploitations	643 679	21 862
Autres produits	156 902	151 454
TOTAL DES PRODUITS D'EXPLOITATION (I)	9 634 354	8 667 393
CHARGES D'EXPLOITATION (2)		
Achats de matières premières et autres approvisionnements	589 335	437 280
Variation de stock (matières premières et autres approvisionnements)	2 370	-2 257
Autres achats et charges externes	3 007 033	2 360 756
Impôts, taxes et versements assimilés	277 903	259 296
Salaires et traitements	3 830 193	3 576 902
Charges sociales	1 734 541	1 616 851
Dotations d'exploitation		
Sur immobilisations : dotations aux amortissements	1 316 627	1 019 826
Sur immobilisations : dotations aux provisions		
Sur actif circulant : dotations aux provisions		
Pour risques et charges : dotations aux provisions	103 570	248 884
Autres charges	191 188	185 798
TOTAL DES CHARGES D'EXPLOITATION (II)	11 052 760	9 703 336
I - RESULTAT D'EXPLOITATION (I - II)	-1 418 406	-1 035 942
PRODUITS FINANCIERS		
Produits autres valeurs mobilières et créances de l'actif immobilisé		
Autres intérêts et produits assimilés	68	118
Reprises sur provisions et transferts de charges		
Différences positives de change		
Produits nets sur cessions de valeurs mobilières de placement		
TOTAL III	68	118

	Exercice N 31/12/2009	Exercice N-1 31/12/2008
CHARGES FINANCIERES		
Dotations aux amortissements et aux provisions		
Intérêts et charges assimilées (4)	1 680	1 298
Différences négatives de change		
Charges nettes sur cessions de valeurs mobilières de placement		
TOTAL IV	1 680	1 298
2 - RESULTAT FINANCIERS (III - IV)	-1 612	-1 180
3 - RESULTAT COURANT AVANT IMPOTS (I - II + III - IV)	-1 420 018	-1 037 122
PRODUITS EXCEPTIONNELS		
Produits exceptionnels sur opérations de gestion	110 745	55 340
Produits exceptionnels sur opération en capital	1 306 702	1 002 104
Reprises sur provisions et transferts de charges		
TOTAL V	1 417 447	1 057 444
CHARGES EXCEPTIONNELLES		
Charges exceptionnelles sur opération de gestion	7 749	21 536
Charges exceptionnelles sur opérations en capital		
Dotations exceptionnelles aux amortissements et aux provisions		5 520
TOTAL VI	7 749	27 057
3 - RESULTAT D'EXCEPTIONNEL (V - VI)	1 409 698	1 030 387
Impôts sur les bénéfices (VII)		
Report des ressources non utilisées des exercices antérieurs (VIII)	10 320	17 000
Engagements à réaliser sur ressources affectées (IX)		10 265
TOTAL PRODUITS (I + III + V + VIII)	11 062 189	9 741 955
TOTAL DES CHARGES (II + IV + VI + VII + IX)	11 062 189	9 741 955
4 - BENEFICE OU PERTE (total des produits - total des charges)		

ACTIF		Exercice N 31/12/2009	Exercice N-1 31/12/2008
ACTIF IMMOBILISE			
IMMOBILISATIONS INCORPORELLES			
<i>CONCESSIONS, BREVETS ET DROITS SIMILAIRES</i>			
20500000	PROGRAMMES INFORMATIQUE	198 850	190 410
28050000	AMORT. PROGRAMME INFORMATIQUE	-159 126	-123 177
		39 724	67 233
IMMOBILISATIONS CORPORELLES			
<i>TERRAINS</i>			
21170000	TERRAIN ACQUIS	1 392 275	1 392 275
21270000	AGENCEMENT AMENAGEMENT TERRAIN	4 364	4 364
28120000	AMORT. AGENCT. TERRAIN	-4 364	-4 364
		1 392 275	1 392 275
<i>CONSTRUCTIONS</i>			
21310000	CONSTRUCTION	28 775 440	27 973 468
21410000	CONSTRUCTION SUR SOL D'AUTRUI		
28130000	AMORT. CONSTRUCTION	-5 168 483	-4 216 800
28140000	AMORT. CONSTRUCTION SUR SOL D'AUTRUI		
		23 606 956	23 756 668
<i>INSTALLATIONS TECHNIQUES MATERIEL ET OUTILLAGE INDUSTRIEL</i>			
21530000	INSTALLATION TECHNIQUE PEDAGOG	86 437	65 709
21540000	MATERIEL OUTILLAGE PEDAGOGIQUE	2 233 772	2 117 287
21545000	MOBILIER PEDAGOGIQUE	388 212	363 623
28150000	AMORT. INSTALLATION TECHNIQUE	-1 692 859	-1 455 606
		1 015 562	1 091 013
<i>AUTRES IMMOBILISATIONS CORPORELLES</i>			
21810000	INSTALLATION AMENAGEMENT DIVERS	97 144	97 144
21820000	MATERIEL DE TRANSPORT	115 947	115 947
21830000	MATERIEL DE BUREAU & INFORMATIQUE	487 378	458 440
21840000	MOBILIER DE BUREAU	146 585	137 031
21880000	AUTRE MATERIEL ET OUTILLAGE	173 065	173 452
28181000	AMORT. INSTALL. AMEN. DIVERS	-76 761	-73 317
28182000	AMORT. MATERIEL TRANSPORT	-94 460	-85 810
28183000	AMORT. MATERIEL BUREAU INFORMATIQUE	-418 261	-372 874
28184000	AMORT. MOBILIER BUREAU	-74 677	-58 826
28188000	AMORT. AUTRE MATERIEL OUTILLAGE	-170 087	-155 455
		185 873	236 732

ACTIF		Exercice N 31/12/2009	Exercice N-1 31/12/2008
<i>IMMOBILISATIONS EN COURS</i>			
23130000	IMMOB, EN COURS / CONSTRUCTION	142 775	3 229
23150000	IMMOBILISATION EN COURS		
		142 775	3 229
<i>IMMOBILISATIONS FINANCIERES</i>			
<i>PRETS</i>			
27430000	PRETS AU PERSONNEL		
27480000	PRET SUR EFFORT CONSTRUCTION	15 579	15 579
		15 579	15 579
<i>AUTRES IMMOBILISATIONS FINANCIERES</i>			
27500000	DEPOT ET CAUTIONNEMENT	1 367	3 367
		1 367	3 367
	TOTAL I	26 400 113	26 565 097
ACTIF CIRCULANT			
<i>STOCKS ET EN COURS</i>			
<i>MATIERES PREMIERES, APPROVISIONNEMENTS</i>			
31210000	STOCK GENERAL	55 190	57 041
39000000	PROV DEPRECIATION STOCK		
		55 190	57 041
<i>CREANCES</i>			
<i>CLIENTS ET COMPTES RATTACHES</i>			
41100000	CLIENTS	68 033	129 250
41600300	CLIENTS DOUTEUX		3 174
41800000	CLIENTS FACTURES A ETABLIR	22 176	2 548
49100000	PROVISIONS CREANCES DOUTEUSES		-3 011
		90 209	131 962
<i>AUTRES CREANCES</i>			
18100000	COMPTE LIAISON ORGANISME DE GESTION		
18100100	COMPTE LIAISON CFA AIX		
18100200	COMPTE LIAISON CFA MARSEILLE		
18100300	COMPTE LIAISON CFA ARLES		
40100000	FOURNISSEURS DEBITEURS	12 815	12 053

ACTIF		Exercice N	Exercice N-1
		31/12/2009	31/12/2008
40400000	FOURNISSEURS DEBITEURS IMMO	2 718	46 495
42190000	PERSONNEL REMUNERATIONS DUES	466	890
4222000	COMITE D'ENTREPRISE ET APAS		
4252000	ACOMPTE ET AVANCE AU PERSONNEL	367	1 260
42710000	OPPOSITIONS		
4387000	INDEMN. JOURN. SECURITE SOCIALE	4 396	3 906
44111000	SUBVENTION ETAT EQUIPEMENT		
44112000	SUBV. EQUIPEMENT REGION		
44171300	SUBVENTION ETAT / EXAMEN	22 045	
44172100	SUBVENTION REGION FONCTIONNEMENT	1 358 670	2 295 103
44172400	SUBVENTION REGION C.P.A.		
44172800	SUBVENTION REGION DIVERS	12 677	27 610
44183000	SUBVENTION FONCT. CCCA	55 833	
44183500	SUBVENTION CCCA TRAVAUX		897
44183600	SUBVENTION CCCA EQUIPEMENT		
44183900	CCCA AMELIORATION QUALITE		126 930
44183800	CCCA FACTURATION/SUBVENTION		6 147
44188800	AUTRES SUBVENTION	12 894	12 894
44870000	SUBVENTION TRVX EQUIP A RECEVOIR	2 140 312	4 561 830
46700000	AUTRES TIERS DEBITEURS	431	4 209
46870000	PRODUITS A RECEVOIR	59 715	28 933
		3 683 339	7 129 158
<i>DISPONIBILITES</i>			
50800000	VALEURS MOBILIERES DE PLACEMENT + LIVRET EPARGNE	3 939	3 821
51870000	INTERETS COURUS	68	118
51210000	BANQUES	2 074 592	5 262 750
51400000	C.C.P.		55 433
53100000	CAISSE	2 041	3 734
		2 080 640	5 325 856
COMPTES DE REGULARISATION			
<i>CHARGES CONSTATEES D'AVANCE</i>			
48610000	CHARGES PAYEES D'AVANCE	38 325	34 043
		38 325	34 043
TOTAL II		5 947 703	12 678 060
<i>CHARGES A REPARTIR SUR PLUSIEURS EXERCICES</i>			
48180000	CHARGES A ETALER		
TOTAL III			
TOTAL GENERAL (I + II + III)		32 347 816	39 243 157

PASSIF	Exercice N 31/12/2009	Exercice N-1 31/12/2008
CAPITAUX PROPRES		
RESERVES Affectées aux investissements		
RESERVES utilisées en investissements	218 827	218 827
<i>REPORT A NOUVEAU</i>		
11000000 REPORT A NOUVEAU CREDITEUR	357 058	296 604
11520000 RESULTAT DEBITEUR EN INSTANCE	-511 833	
11910000 REPORT A NOUVEAU	-399 166	-338 712
	-395 114	176 719
RESULTAT DE L'EXERCICE (Bénéfice ou perte)		
SUBVENTIONS D'INVESTISSEMENT		
13111000 SUBVENTION EQUIPEMENT ETAT	275 981	275 981
13121000 SUBVENTION EQUIPEMENT REGION	6 928 170	6 801 296
13171000 SUBVENTION EQUIPEMENT COLL. PUB	10 330 609	9 865 578
13181000 SUBV. TAXE D'APPRENTISSAGE	55 216	55 216
13183000 SUBV. CCCA CONSTRUCTION INITIAL	69 683	69 683
13183500 SUBV. CCCA TRAVAUX	8 717 534	8 344 497
13183600 SUBV. CCCA EQUIPEMENT	5 510 556	5 412 117
13185000 SUBV. ANT. A.G. 13.07.90 NON AMOR	964 087	854 809
13188800 SUBVENTIONS EQUIPEMENT DIVERSE	624 113	624 113
13900000 REPRISE SUBV. SUR AMORTISSEMENT	-7 736 896	-6 433 368
	25 739 054	25 869 922
TOTAL I	25 403 940	26 046 642
PROVISIONS POUR RISQUES ET CHARGES		
<i>PROVISIONS POUR RISQUES</i>		
15110000 PROVISIONS POUR LITIGES	14 541	14 541
15180000 PROVISION POUR RISQUE & CHARGE	206 100	183 076
15300000 PROV. DEPART EN RETRAITE	503 724	464 315
	724 365	661 932
<i>PROVISIONS POUR CHARGES</i>		
15721000 GROSSES REPARATIONS CCCA		
15722000 PROVISIONS GROSSES REPARATIONS		
TOTAL II	724 365	661 932

PASSIF	Exercice N 31/12/2009	Exercice N-1 31/12/2008
FONDS DEBIES		
<i>SUR SUBVENTIONS DE FONCTIONNEMENT</i>		
19420000 FONDS DEBIES CCCA - AMELIORATION QUALITE	3 345	8 245
19430000 FONDS DEBIES CCCA - AUTRES SUBVENTIONS		6 920
19450000 FONDS DEBIES REGION - AUTRES SUBVENTIONS		
	3 345	15 165
<i>SUR AUTRES RESSOURCES</i>		
TOTAL III	3 345	15 165
DETTES		
DETTES FINANCIERES		
<i>EMPRUNTS ET DETTES AUPRES D'ETABLISSEMENTS DE CREDIT</i>		
51200000 BANQUE	2 422 964	7 405 913
	2 422 964	7 405 913
DETTES D'EXPLOITATION		
<i>DETTES FOURNISSEURS ET COMPTES RATTACHES</i>		
40100000 FOURNISSEURS	543 758	839 718
	543 758	839 718
DETTES FISCALES ET SOCIALES		
42110000 PERSONNEL REMUNERATIONS DUES		1 045
42240000 A.P.A.S.	35 984	20 735
42250000 MEDECINE DU TRAVAIL	6 608	6 483
42520000 ACOMPTE ET AVANCE AU PERSONNEL		
42820000 PROV. CONGE PAYE ET PRIMES	420 644	371 993
43110000 URSSAF	203 159	189 723
43702000 MUTUELLE		
43703000 PRO.BTP	164 150	159 426
43704000 ASSEDIC	31 093	28 221
43730000 FORMATION CONTINUE	39 616	37 199
43740000 EFFORT CONSTRUCTION	17 954	16 798
43820000 PROV. CHARGES SOCIALES / CP + PRIME	192 866	169 622
43860000 CHARGES A PAYER ETAT	5 327	10 487
43870000 INDEMN. JOURN. SECURITE SOCIALE		3 527
44111000 SUBVENTION ETAT REGION EQUIPEMENT	674 790	1 286 216

PASSIF		Exercice N 31/12/2009	Exercice N-1 31/12/2008
44172100	SUBVENTION REGION FONCTIONNEMENT	2 471	29 130
44172300	SUBV. REGION PACA		
44172800	SUBVENTION REGION DIVERS		57 531
44183400	SUBVENTION CCCA DOT. FORFAITAIRE	136 451	453 019
44183500	SUBVENTION CCCA TRAVAUX	224 215	227 286
44183600	SUBVENTION CCCA EQUIPEMENTS		284 382
44183700	SUBVENTION CCCA GROSSE REPARATION		16 627
44183800	SUBVENTION CCCA SERVICES		
44198100	TAXE D'APPRENT. RECUE D'AVANCE		80 000
44198300	AVANCE SUR SUBV. CCCA		8 865
44720000	TAXE SUR SALAIRE	10 802	
44780000	AUTRES IMPOTS ET TAXES	665	
44820000	PROV. CHARGE FISCALE / CP + PRIME	28 160	26 043
44860000	CHARGES A PAYER ETAT		
		2 194 955	3 484 358
DETTES SUR IMMOBILISATIONS ET COMPTES RATTACHES			
16850000	AUTRES EMPRUNTS ET DETTES SUR IMMOBILISATIONS	246 967	256 114
40400000	FOURNISSEUR D'IMMOBILISATION	83 284	281 630
		330 251	537 744
AUTRES DETTES			
18100000	COMPTE DE LIAISON O.G		
18100100	COMPTE DE LIAISON AIX		
18100200	COMPTE DE LIAISON MARSEILLE		
18100300	COMPTE DE LIAISON ARLES		
41100000	CLIENTS	17 091	
46760100	TIERS CONCERNES	145	
46765000	AUTRES TIERS CONCERNES		
46768800	DIVERS		
46860000	CHARGES A PAYER	229 401	195 509
47150000	T.A. RECUE POUR CCCA		
		246 637	195 509
COMPTES DE REGULARISATION		477 602	56 177
TOTAL IV		6 216 166	12 519 418
TOTAL GENERAL (I + II + III + IV)		32 347 816	39 243 157

	Exercice N 31/12/2009	Exercice N-1 31/12/2008
PRODUIT D'EXPLOITATION		
<i>PRODUCTION VENDUE DE BIENS</i>		
70110000 VENTES PRODUITS FABRIQUES	255	200
70310000 VENTES PRODUITS RESIDUELS	6 806	8 681
	7 061	8 881
<i>PRODUCTION VENDUE DE SERVICES</i>		
70611000 FORMATION CONTINUE (insertion prof...)	79 887	63 755
70612000 PRESTATION FORMAT. (dont contrat Prof.)	700	
70614000 PRESTATION FORMAT. EN SOUS TRAITANCE		14 199
70615000 PRESTATION AUTRES FORMATION (ECCP...)		21 981
70621100 PARTICIP. REPAS APP. INTERNES	71 533	69 086
70621200 PARTICIP. REPAS APP. 1/2 PENS	5 289	5 232
70622100 PARTICIP. REPAS FC		
70622300 PARTICIP. STAGIAIRE CONTRAT PROF.		
70622500 PARTICIP. REPAS AUTRES STAGIAIRES		
70622800 PARTICIP. REPAS PERSONNEL	12 639	16 162
70622900 PARTICIP. REPAS COMMENSAUX EXT ET AUTRES	1 546	1 679
70651100 PARTICIP. HEBERG. APPRENTIS		11 067
70652100 PARTICIP. HEBERG. FC		
70652300 PARTICIP. HEBERG. CONTRAT PROF.		
70652900 PARTICIP. HEBERG. COMMENSAUX EXT ET AUTRES		
70830000 LOCATIONS	4 050	5 838
70840000 MISE A DISPOS DE PERSONNEL		
70885000 REPRODUCTION DE DOCUMENT		
70888000 AVANTAGES EN NATURE	22 326	19 085
	197 968	228 083
TOTAL PRODUITS DE SERVICE	205 030	236 964
<i>SUBVENTIONS D'EXPLOITATION</i>		
74113000 SUBVENTION EDUCATION NATIONALE EXAMENS	32 032	38 765
74118000 AUTRES SUBVENTIONS EDUCATION NATIONALE		
74180000 SUBVENTION ETAT EQUIPEMENTS		
74421000 SUBVENTION REGION FONCTIONNEMENT	5 077 032	4 887 778
74422000 SUBVENTION REGION REPAS	82 598	54 725
74423000 SUBVENTION REGION HEBERGEMENT	2 577	11 315
74424000 SUBVENTION REGION TRANSPORT	495 597	467 857
74428100 REGION REFORCT RENOV. APPRENT.		
74428400 SUBVENTION REGION C.P.A.		
74428700 REGION GROSSES REPARATIONS		
74428900 REGION AUTRES SUBVENTIONS	207 282	149 094
74452000 SUBV. COMMUNE FORMATION SECTEUR PUBLIC	86 730	104 765
74482000 SUBV. AUTRE ORG PUBLIC FORMATION SECTEUR PUBLIC	12 500	2 290
74811000 SUBV. TAXE D'APPRENT. LOCALE	942 825	919 255
74812000 SUBV. TAXE D'APPRENT. CCCA	24 691	22 188
74831000 SUBV. CCCA FONCTIONNEMENT	1 499 200	1 359 534
74837000 CCCA GROSSES REPARATIONS		

		Exercice N 31/12/2009	Exercice N-1 31/12/2008
74838000	AUTRES SUBVENTIONS CCCA	111 773	168 030
74850000	SUBV. REAFFECTEES PAR ORGANISME GESTIONNAIRE		
74888000	SUBVENTIONS DIVERSES	9 757	
		8 584 596	8 185 595
<i>REPRISES SUR AMORT. ET PROV., TRANSFERTS DE CHARGES</i>			
78110000	REPRISE SUR AMORTISSEMENTS		
78155000	REPRISE PROV. DEPART RETRAITE		
78158000	REPRISE PROV. POUR AUTRES RISQUES EXPLOIT.	41 138	71 118
78173000	REPR. PROV. DEPR. DES STOCKS		
78174000	REPRISE PROV. DEPREC. CLIENTS	3 011	400
79110000	INDEMNITE ASSURANCE	625 430	
79120000	AIDES FORFAITAIRES	14 870	
79130000	REFACTURATION DE FRAIS	3 379	3 572
79180000	TRANSFERTS DE CHARGES		18 290
		687 827	93 380
<i>AUTRES PRODUITS</i>			
75810000	REMBT F.C. DU PERSONNEL	47 126	45 673
75851000	PRODUITS FOYER SOCIO EDUCATIF	19 464	18 250
75860000	AUTRES PARTICIPATION DES ELEVES	89 581	78 075
75880000	AUTRES PRODUITS DE GESTION COURANTES	731	9 456
		156 902	151 454
TOTAL DES PRODUITS D'EXPLOITATION (f)		9 634 354	8 667 393
CHARGES D'EXPLOITATION			
<i>ACHATS DE MATIERES PREMIERES ET APPROVISIONNEMENTS</i>			
60126000	MATIERE OEUVRE ELECTRICITE	15 147	20 044
60126100	MATIERE D'OEUVRE MACONNERIE	62 179	66 463
60126300	BOIS	11 909	8 298
60126400	ENERGIE	90 807	114 365
60126500	METALLERIE	30 294	22 381
60126700	FINITION	31 395	23 710
60136000	PETIT OUT. ELECTRICITE	2 472	2 170
60136100	PETIT OUT. MAC. CARR. PLAT.	6 847	8 245
60136300	PETIT OUT. BOIS	1 245	1 131
60136400	PETIT OUT. PLOMBERIE	11 354	14 982
60136500	PETIT OUTILLAGE METALLERIE	6 842	2 730
60136700	PETIT OUTILLAGE FINITION	4 028	2 877
60140000	CAISSE OUTILS APPRENTIS	176 780	
60151000	MAT. FOURN. EXAMENS	86 455	99 946
60171000	FOURN. RESTAURATION / HEBERGEMENT		1 523
60173000	FOURN. PAPIER REPRO	15 284	15 292
60222000	PRODUITS ENTRETIEN	89	1 124
60223000	FOURNITURES ENSEIGNT DIVERS	5 364	6 651
60225000	FOURNITURES BUREAU	30 844	25 350
		589 335	437 280

	Exercice N 31/12/2009	Exercice N-1 31/12/2008
VARIATION DE STOCK (MAT. PREMIERES ET APPROV.)		
60300000 VARIATION DU STOCK	2 370	-2 257
	2 370	2 257
AUTRES ACHATS ET CHARGES EXTERNES		
60411000 PRESTATION DE FORMATION	41 551	15 357
60611000 E.D.F.	68 197	56 980
60612000 EAUX	28 244	24 914
60613000 GAZ	106 557	82 761
60614000 CARBURANTS	3 657	3 192
60615000 COMBUSTIBLE	1 166	1 555
60631000 FOURNITURES D'ENTRETIEN	887	623
60632000 PETIT MAT FOURNITURE DE CUISINE	856	
60634000 PETIT MATERIEL ET MOBILIER DE BUREAU	7 195	12 642
60635000 PETIT MOBILIER PEDAGOG. E.G.	1 605	2 595
60636000 PETIT MOBILIER PEDAGOG. ATELIER	1 865	
60637000 PETIT MOBILIER PEDAGOG. CRAF	979	1 201
60641100 FOURNITURES ADMINISTRATIVES	5 060	2 982
60670000 ENSEIGNEMENT GENERAL +TECHNO+CRAF+ EPS	7 280	8 156
60676000 ELECTRICITE		22 948
60676100 MACONNERIE		30 518
60676300 MENUISERIE		6 765
60676400 PLOMBERIE		61 451
60676500 METALLERIE		21 957
60676700 FINITION		10 097
60683000 FOURNIT.REPRODUCTIONS		
60686000 FOURNIT. D'INFIRMERIE	2 460	7 845
60687000 VETEMENT TRAVAIL	1 557	3 632
60689000 AUTRES FOURNITURES	55	
60691000 FOURN. NON STOCKEES EXAMENS	6 335	821
61332000 LOCATION CONSTRUCTION		1 650
61351000 LOCATION MATERIEL PEDAGOGIQUE		
61361000 LOCATION MATERIEL ET OUTILLAGE	256	
61361600 LOCATION VEHICULE DE TRANSPORT	10 442	6 805
61362000 LOCATION MATERIEL DE BUREAU	27 589	24 363
61363000 LOCATION PHOTOCOPIEUR	34 598	37 146
61410000 CH. LOCATIVE ET COPROPRIETE	4 288	4 173
61521200 ENTREY. ET REP. DES IMMEUBLES	585 846	63 649
61521300 GROSSES REPARATIONS		
61521400 NETTOYAGE DES LOCAUX et ESPACES VERTS	219 636	180 345
61551000 ENTRE. REPAR. MATERIEL OUTILLAGE	19 166	13 851
61551500 ENTRE. REPAR. MAT. AUTOMOBILE	2 624	598
61553000 ENTRE. REPAR. MATERIEL DE BUREAU ET REPRO	31 777	26 301
61556000 ENTRE. REPAR. MAT. CUISINE	2 985	2 940
61561000 CONTRATS DE MAINTENANCE	65 720	49 812
61610000 ASSURANCE MULTIRISQUE	23 305	17 673
61612000 VOL BRIS DE MACHINES	10 712	8 111
61613000 RESP. CIVILE ET INDIV. ACC.	6 063	5 284
61614000 VEHICULES AUTOMOBILES	3 911	3 208
61620000 ASSURANCE DOMMAGE OUVRAGE	19 077	
61680000 ASSURANCES A.T. C.P.A.		

		Exercice N 31/12/2009	Exercice N-1 31/12/2008
61688000	AUTRES ASSURANCES DIVERSES	7 722	7 661
61710000	ETUDES ET RECHERCHES		
61810000	DOCUMENTATION GENERALE	170	123
61830000	DOCUMENTATION TECHN / EG / CRAF	6 304	5 455
61850000	FOURNITURES POUR SEMINAIRES	360	195
62111000	INTERIM ENSEIGNEMENT	15 001	19 314
62112000	INTERIM PERSONNEL DIRECTION/ADMINISTRATION	5 823	8 415
62113000	INTERIM PERSONNEL DE SERVICE		
62114000	INTERIM PERSONNEL D'ANIMATION		
62151000	PERSONNEL DE L'ORGANISME GESTIONNAIRE	423 512	410 932
62260000	HONORAIRES	95 933	904
62262000	HONORAIRES DE FORMATION		2 691
62271000	FRAIS D'ACTES ET CONTENTIEUX		
62282000	CONTROLE TECHNIQUE INSTALLAT.	19 438	13 526
62310000	PUBLICITE ANNONCE INSERTION	881	1 017
62320000	COMMUNICATIONS RELATIONS PUBLIQUES	20 701	23 986
62330000	FOIRES ET EXPOSITIONS	3 518	334
62340000	PUBLICATIONS	12 418	10 226
62350000	COMMUNICATION TAXE D'APPRENTISSAGE	8 565	
62380000	DIVERS (DONS, POURBOIRES,..)	1 897	1 011
62430000	TRANSPORTS CFA ET ANNEXES	16	
62450000	LIAISON CFA ENTREPRISE	48 882	36 428
62461000	REMB TRANSP. DEMI-PENSIONNAIRES	274 097	260 868
62461500	REMB. TRANSP. INTERNES	10 708	19 549
62462000	TRANSP. COLLECTIF DEMI-PENSION.	197 175	155 342
62462500	TRANSP. COLLECTIF INTERNES		15 894
62481000	VOYAGES EDUCATIFS+echanges Européens	10 814	10 217
62482000	FRAIS DE DEBLAIEMENTS	40 686	38 406
62488000	TRANSPORTS DIVERS	959	120
62500000	DEPLAC. / MISSIONS & RECEPT.	35 972	33 508
62610000	AFFRANCHISSEMENTS	57 791	43 538
62620000	TELECOMMUNICATIONS	36 572	44 295
62820000	FRAIS PEDAGOG+SEJOUR. STAGES FPC	81 937	102 885
62830000	FRAIS REPRODUCTION EXTERIEURS		76
62841000	FRAIS DE RECRUTEMENT PERSONNEL	6 218	11 997
62851000	HEBERGEMENT DES ELEVES	2 577	34 710
62861100	RESTAURATION DES ELEVES	176 087	182 379
62861200	INDEMN NUIITS INTERNES		4 292
62861300	REPAS STAGIAIRES FC	5 575	5 007
62862000	RESTAURATION AUTRES	25 401	23 088
62881000	FRAIS TAXE APPRENTISSAGE		1 669
62881500	TRAITEMENT INFORMATIQUE EXTER.		
62882000	FRAIS DE GARDIENNAGE	1 216	1 004
62888000	AUTRES CHARGES DIVERSES (DONT FC)	18 608	4 793
		3 007 033	2 360 756
<i>IMPOTS, TAXES ET VERSEMENTS ASSIMILES</i>			
63110000	TAXE SUR SALAIRES	84 617	85 025
63188200	CHARGES FISCALES / CP + PRIME	2 117	2 005
63310000	TAXE SUR TRANSPORT	46 787	46 775
63320000	F.N.A.L.	18 486	17 152
63330000	FORMATION CONTINUE	62 913	57 534

		Exercice N 31/12/2009	Exercice N-1 31/12/2008
63340000	EFFORT CONSTRUCTION	16 728	15 605
63500000	AUTRES IMPOTS	40 928	24 713
63700000	AGEFIPH + TAXES DIVERSES	5 327	10 487
		277 903	259 296
<i>SALAIRES ET TRAITEMENTS</i>			
64100000	SALAIRES	2 827 339	2 608 104
64120000	CONGES PAYES	593 266	553 930
64128200	PROV. CONGE PAYE + PRIMES	48 651	24 515
64130000	PRIMES ET GRATIFICATIONS	295 994	300 324
64144000	INDEMN ET AVANT DIVERS	64 943	90 028
		3 830 193	3 576 902
<i>CHARGES SOCIALES</i>			
64510000	URSSAF	1 067 797	987 984
64533000	RETRAITE ETAM + AGFF	379 303	348 722
64533100	RETRAITE CADRE	36 710	44 636
64540000	ASSEDIC	159 317	143 880
64720000	COMITE D'ENTREPRISE	59 932	56 066
64740000	A.P.A.S.	3 746	3 506
64750000	MEDECINE DU TRAVAIL	24 577	22 364
64808200	PROV. CHARGES SOCIALES / CP + PRIMES	23 244	9 735
64800000	AUTRES FRAIS DE PERSONNEL	-20 084	-42
		1 734 541	1 616 851
<i>DOTATIONS D'EXPLOITATION</i>			
<i>SUR IMMOBILISATIONS : DOTATIONS AUX AMORTISSEMENTS</i>			
68111000	DOTATION AMORT. INCORPORELLES		
68112000	DOTATION AMORT. CORPORELLES	1 316 627	1 019 826
68120000	DOT. AUX AMORT. CHARGES A ETALER		
		1 316 627	1 019 826
<i>SUR ACTIF CIRCULANT : DOTATIONS AUX PROVISIONS</i>			
68173000	PROV. DEPRECIATION STOCK		
68174000	PROV. DEPREC. CLIENTS		
<i>POUR RISQUES ET CHARGES : DOTATIONS AUX PROVISIONS</i>			
68152000	DOT. PROV. RISQUES EXPLOITATION		
68153000	PROVISION GROSSES REPARATIONS		
68154000	PROV. CCCA GROS ENTRETIENS		
68155000	DOT. PROV. DEPART RETRAITE	39 408	65 808
68158000	AUTRES PROV. POUR RISQUES	64 162	183 076
		103 570	248 884

	Exercice N 31/12/2009	Exercice N-1 31/12/2008
AUTRES CHARGES		
65410000 CREANCE DE L'EXERCICE	110	118
65440000 PERTES CREANCES IRRECOUVRABLES	20 427	210
65810000 CHARGES DIVERSES DE GESTION	157 995	175 545
65850000 SUBVENTION FOYER SOCIO EDUCAT	12 656	9 925
	191 188	185 798
TOTAL DES CHARGES D'EXPLOITATION (II)	11 052 760	9 703 336
1 - RESULTAT D'EXPLOITATION (I - II)	-1 418 406	-1 035 942
PRODUITS FINANCIERS		
<i>AUTRES INTERETS ET PRODUITS ASSIMILES</i>		
76710000 PRODUITS NETS DE CESSION DES VMP	68	118
76810000 PRODUITS FINANCIERS	68	118
	68	118
TOTAL DES PRODUITS FINANCIERS (III)	68	118
CHARGES FINANCIERES		
<i>INTERETS ET CHARGES ASSIMILEES</i>		
66100000 INTERETS BANCAIRES	152	221
66810000 CHARGES FINANCIERES	1 528	1 077
	1 680	1 298
TOTAL DES CHARGES FINANCIERES (IV)	1 680	1 298
2 - RESULTAT FINANCIER (III - IV)	-1 812	-1 180
3 - RESULTAT COURANT AVANT IMPOTS (I - II + III - IV)	-1 420 018	-1 037 122
PRODUITS EXCEPTIONNELS		
<i>PRODUITS EXCEPTIONNELS SUR OPERATIONS DE GESTION</i>		
77100000 PRODUITS EXCEPT. OPER. GESTION	110 745	55 340
77210000 PRODUITS /EXERCICES ANTERIEURS	110 745	55 340
	110 745	55 340
<i>PRODUITS EXCEPTIONNELS SUR OPERATIONS EN CAPITAL</i>		
77710000 QUOTE-PART SUBV. EQUIP.JAMORT.	1 306 702	1 001 504
77500000 PRODUITS CESSION IMMOBILISAT.		600
77810000 AUTRES PRODUITS EXCEPTIONNELS		
	1 306 702	1 002 104

	Exercice N 31/12/2009	Exercice N-1 31/12/2008
<i>REPRISE SUR PROVISIONS ET TRANSFERTS DE CHARGES</i>		
78750000 RISQUES ET CHARGES EXCEPTIONNELLES		
TOTAL DES PRODUITS EXCEPTIONNELS (V)	1 417 447	1 057 444
CHARGES EXCEPTIONNELLES		
<i>CHARGES EXCEPTIONNELLES SUR OPERATIONS DE GESTION</i>		
67120000 PENALITES ET AMENDES		21 135
67180000 CHARGES EXCEPT./ OPER. GESTION	7 749	401
67210000 CHARGES / EXERCICES ANTERIEURS		
67810000 PERTE SUBVENTION REGION		
67880000 AUTRES CHARGES EXCEPTIONNELLES		
	7 749	21 536
<i>CHARGES EXCEPTIONNELLES SUR OPERATIONS EN CAPITAL</i>		
67520000 CHARGES SUR CESSION IMMOBILISAT.		
<i>DOTATIONS EXCEPTIONNELLES AMTS ET PROV</i>		
68710000 DOTATION EXCEPTIONNELLE		5 520
		5 520
TOTAL DES CHARGES EXCEPTIONNELLES (VI)	7 749	27 057
4 - RESULTAT EXCEPTIONNEL (VII - VIII)	1 409 698	1 030 387
<i>IMPOTS SUR LES BENEFICES</i>		
69500000 IMPOT SUR SOCIETE		
TOTAL VII		
<i>REPORT DES RESS. NON UTILISEES DES EXERCICES ANTERIEURS</i>		
78942000 REPORT DES RESSOURCES CCCA - AMELIORATION QUALITE	4 900	9 000
78943000 REPORT DES RESSOURCES CCCA - AUTRES SUBVENTIONS		
78945000 REPORT DES RESSOURCES CR - AUTRES SUBVENTIONS	5 420	8 000
TOTAL VIII	10 320	17 000
<i>ENGAGEMENTS A REALISER SUR RESSOURCES AFFECTEES</i>		
68942000 ENGAGEMENTS A REALISER CCCA - AMELIORATION QUALITE		3 345
68943000 ENGAGEMENTS A REALISER CCCA - AUTRES SUBVENTIONS		
65845000 ENGAGEMENTS A REALISER CR - AUTRES SUBVENTIONS		6 920
TOTAL IX		10 265

	Exercice N 31/12/2009	Exercice N-1 31/12/2008
TOTAL PRODUITS (I + III + V +VIII)	11 062 189	9 741 956
TOTAL DES CHARGES (II + IV + VI +VII + IX)	11 062 189	9 741 955
5 - BENEFICE OU PERTE (total des produits - total des charges)		

ANNEXE AUX COMPTES ANNUELS DE L'EXERCICE CLOS LE 31/12/2009

Table des matières

1. FAITS MAJEURS DE L'EXERCICE	21
1.1 Evènements principaux de l'exercice	21
1.2 Principes, règles et méthodes comptables	21
1.2.1 Méthode générale	21
1.2.2 Méthodes d'évaluation	22
1.2.3 Changement de méthodes d'évaluation	23
2. INFORMATIONS RELATIVES AU BILAN	23
2.1 Actif	23
2.1.1. Etat des immobilisations et des amortissements	23
2.1.1.a Etat des immobilisations	23
2.1.1.b Etat des amortissements	24
2.1.2 Etat des échéances des créances	25
2.1.3 Détail des charges constatées d'avance	26
2.1.4 Produits à recevoir	27
2.2 Passif	27
2.2.1 Réserves	27
2.2.2 Etat des provisions	28
2.2.3 Etat des échéances des dettes	29
2.2.4 Détails des charges à payer	30
2.2.5 Détail des produits constatés d'avance	31

2.2.6	Fonds dédiés	31
2.2.7	Subventions d'investissements	32
3.	INFORMATIONS RELATIVES AU COMPTE DE RESULTAT	32
3.1	Résultat par établissement	32
3.1.1	Résultat financier par établissement	32
3.1.2	Résultat exceptionnel par établissement	33
4.	AUTRES INFORMATIONS	33
4.1	Effectifs moyens au 31/12/2009	33
4.2	DIF (heures au 31/12/2009)	33
4.3	Convention	33
4.4	Honoraires des commissaires aux comptes	33

ANNEXE AUX COMPTES ANNUELS DE L'EXERCICE CLOS LE 31/12/2009

1. FAITS MAJEURS DE L'EXERCICE

1.1 Evènements principaux de l'exercice :

- Le plan comptable a été modifié sur l'exercice 2009.
- L'année 2009 marque également le démarrage des travaux réalisés sur le CFA de Marseille suite au sinistre lié à la construction (« reprise des désordres »).
Le montant total de ces travaux s'élève à 1 100 411 €.intégralement pris en charge par l'assurance.
Ces travaux n'impactant pas la valeur de l'immobilisation ont été comptabilisés en charge.
Les charges liées aux travaux réalisés sur 2009 s'élèvent à 625 430 €, le solde des travaux devrait être réalisé en 2010.

Détail des charges et produits sur 2009 :

Nature	Compte	Montant
Entretien et réparation des locaux	615212	529 556
Honoraire	622600	76 797
Assurance dommage construction	616200	19 077
Indemnité d'assurance	791200	625 430

- Le Conseil Régional a retraits les demandes de subventions de fonctionnement 2008 et a refusé le financement intégral de ces dernières.

	Aix	Arles	Marseille
Subvention comptabilisée	2 429 852	252 912	2 205 014
Subvention accordée	2 223 354	234 559	1 918 031
Insuffisance de financement	- 206 498	- 18 352	- 286 983

Ce refus de financement n'a pas impacté le résultat 2009 mais les fonds associatifs (report à nouveau).

1.2 Principes, règles et méthodes comptables :

Les documents dénommés comptes financiers comprennent :

- le bilan,
- le compte de résultat
- l'annexe.

1.2.1 Méthode générale

Les comptes annuels ont été établis et présentés selon la réglementation française en vigueur, résultant des règlements du Comité de la Réglementation Comptable, dans le respect du principe de prudence et d'indépendance des exercices et, en présumant la continuité de l'exploitation.

L'association a arrêté ses comptes en respectant le règlement N°99-03 et ses règlements modificatifs, ainsi que ses adaptations aux associations conformément au règlement n°99-01.

1.2.2 Méthode d'évaluation

- La méthode de base retenue pour l'évaluation des éléments inscrits en comptabilité est la méthode des coûts historiques.
- Les immobilisations incorporelles et corporelles sont inscrites au bilan à leur coût d'acquisition.
- L'amortissement des immobilisations corporelles est calculé suivant le mode linéaire en fonction de la durée d'utilisation estimée des différentes catégories d'immobilisations.
Les durées sont les suivantes :

- Constructions – gros œuvre : 40 ans
- Constructions – couverture, étanchéité, charpente : 25 ans
- Constructions – second œuvre : 30 ans
- Constructions – VRD, terrassement, espaces verts, clôtures : 25 ans
- Matériel et outillage : de 2 à 10 ans
- Matériel de transport : de 5 à 10 ans
- Matériel et mobilier de bureau et informatique : de 3 à 10 ans

- Les immobilisations en cours de construction au 31 décembre 2009 sont comptabilisées en immobilisation en cours. La valorisation des travaux est effectuée d'après les situations des entreprises au 31/12/2009, acceptées par l'architecte et le maître d'ouvrage délégué, et parvenues avant la clôture des opérations de bilan.
- Les stocks de matières premières, de petites fournitures et d'emballages inscrits au bilan sont évalués suivant la méthode FIFO.
- La valeur brute des marchandises et approvisionnements comprend le prix d'achat et les frais accessoires.
- Les créances clients sont évaluées à leur valeur nominale. La dépréciation de ces créances est déterminée sur la base des risques identifiés.
- Les valeurs mobilières de placement sont évaluées selon la méthode FIFO.
Une provision pour dépréciation est constituée lorsque la valeur du placement est inférieure à la valeur comptable.

- Les comptes de l'Organisme Gestionnaire traduisent l'activité de la formation continue.
- La méthode de calcul de la subvention de fonctionnement de la Région a été modifiée à partir de l'établissement des comptes financiers 2006. Le résultat de l'Organisme Gestionnaire (activité de formation continue) est pris en compte dans le calcul de la subvention Région et est donc réparti entre les CFA.
Le Conseil Régional intervenant en dernier financeur, plafonne la subvention de fonctionnement de l'apprentissage (pour un budget constant) à l'équilibre des comptes, après déduction des éventuels excédents dégagés par la formation continue, les secteurs publics et les activités de transport, d'hébergement et de restauration.
Le montant de la subvention prévisionnelle ainsi retenue au titre de l'exercice de l'année en cours ne préjuge pas du montant définitif de la subvention qui sera arrêté après étude des comptes financiers transmis et après une négociation avec les centres, en visant l'équilibre.
En cas d'écart entre la subvention prévisionnelle et la subvention définitive arrêtée par le Conseil Régional, celui-ci est comptabilisé directement en compte de report à nouveau.

1.2.3 Changement de méthode d'évaluation

Depuis cet exercice, le CCCA attribue des subventions de fonctionnement spécifiques à chaque CFA au lieu d'une subvention globale attribuée à BTP Formation des Bouches du Rhône.

2. INFORMATIONS RELATIVES AU BILAN

2.1 Actif

2.1.1 Etat des immobilisations et des amortissements

2.1.1.a. Etat des immobilisations :

IMMOBILISATIONS		Valeur brute en début d'exercice	Augmentations	Diminutions	Valeur brute en fin d'exercice
Immobilisations incorporelles		190 410	8 441		198 850
Terrains et agencements		1 396 640	0	0	1 396 640
Constructions	Sur sol propre	27 201 831	718 871	0	27 920 701
	Sur sol d'autrui	0	0	0	0
	Installations générales	771 637	83 101	0	854 738
Installations techniques		2 546 619	164 976	3 174	2 708 422
Autres Immobilisations Corporelles	Agencements	97 144	0	0	97 144
	Matériel de transport	115 947	0	0	115 947
	Matériel de bureau, informatique, mobilier	595 471	38 492	0	633 963
	Emballages récupérables et divers	173 452	217	604	173 065
Immobilisations corporelles en cours		3 229	139 546	0	142 775
Avances et acomptes		0	0	0	0
Prêts et autres immobilisations financières		18 946	0	2 000	16 946
TOTAL		33 111 327	1 153 643	5 778	34 259 192

2.1.1.b. Etat des amortissements : situation et mouvements de l'exercice

IMMOBILISATIONS AMORTISSABLES		Montant en début d'exercice	Dotation de l'exercice	Diminutions	Montant en fin d'exercice
Immobilisations incorporelles		123 177	35 950	0	159 126
Terrains et agencements		4 364	0	0	4 364
Constructions	Sur sol propre	3 934 756	895 781	0	4 830 537
	Sur sol d'autrui	0	0	0	0
	Installations générales	282 044	55 903	0	337 947
Installations techniques		1 455 606	240 427	3 174	1 692 859
Autres	Agencements	73 317	3 444	0	76 761
	Matériel de transport	85 810	8 650	0	94 460
Immobilisations Corporelles	Matériel de bureau et informatique, mobilier	431 700	61 238	0	492 938
	Emballages récupérables et divers	155 455	15 236	604	170 087
TOTAL		6 546 229	1 316 628	3 778	7 859 079

2.1.2. Etat des échéances des créances :

Etat des créances	Montant brut	A 1 an au plus	A plus d'un an
Prêts	15 579	0	15 579
Autres immobilisations financières	1 367	0	1 367
Clients douteux ou litigieux	0	0	0
Autres créances clients	90 209	86 307	3 902
Personnel & comptes rattachés	834	834	0
Sécurité sociale & autres organismes sociaux	4 396	4 396	0
Etat & autres collectivités publiques : subventions Région/ Etat	1 393 392	1 382 775	10 617
Etat & autres collectivités publiques : subventions CCCA-BTP et autres	68 727	34 488	34 239
Etat & autres collectivités publiques : subventions travaux/équipements à recevoir	2 140 312	2 140 312	0
Débiteurs divers	75 678	75 678	0
Charges constatées d'avance	38 325	38 325	0
TOTAL	3 828 819	3 763 114	65 704

2.1.3 Détail des charges constatées d'avance :

Nature Charge	Compte charge	Montant
Electricité	606110	716
Fournitures administratives	606410	134
Fournitures et petits matériels pédagogiques	606700	100
Fournitures non stockables examen	606910	5 252
Location matériel de bureau	613620	2 224
Location matériel de reproduction des cours	613630	5 193
Location matériel de reproduction (administration)	613640	3 934
Contrats de maintenance : immobilier	615610	1 451
Contrats de maintenance : autres	615611	11 529
Assurance multirisque	616100	205
Documentation générale	618100	399
Documentation CRAF	618200	1 136
Fournitures pour séminaires	618500	60
Honoraires	622600	1
Publications	623400	194
Communication taxe d'apprentissage	623500	4 835
Voyages et déplacements	625100	227
Télécommunications	626200	258
Formation professionnelle – frais de déplacement	628220	377
Charges foyer socio-éducatif	658510	100
TOTAL		38 325

2.1.4 Détail des produits à recevoir :

Nature Produit	Contrepartie	Montant
I.J.S.S. à recevoir	438700	4 396
Subvention équipement Région	441120	949 811
Subvention travaux Région	441125	553 728
Subvention CCCA travaux	441835	365 381
Subvention CCCA équipement	441836	271 393
Remboursement taxe prof.	635110	6 901
Autres charges de personnel	648000	9 491
Formation Continue	706121	22 176
Remboursement GFC	758100	25 987
Autres participations des apprentis	758600	16 786
Indemnité d'assurance	791100	550
TOTAL		2 226 600

2.2 Passif

2.2.1 Réserves :

	Montant au début de l'exercice	Augmentation	Diminution	Montant à la fin de l'exercice
Réserves affectées utilisées	218 827	0	0	218 827
Résultat créditeur en instance	0			
Report à nouveau (1)	-42 108		511 833	- 553 941

(1) modification subvention définitive accordée par la Région en 2008 : - 511 833

2.2.2. Etat des provisions :

Nature des provisions	Montant en début d'exercice	Dotations de l'exercice	Diminutions	Montant en fin d'exercice
Provisions pour litiges	14 541	0	0	14 541
Provisions pour procès	183 076	64 162	41 137	206 100
Provisions pour retraites	464 315	39 408	0	503 724
Total provisions pour risques & charges	661 932	103 570	41 137	724 365
Provisions pour dépréciation des stocks	0	0	0	0
Provisions pour dépréciation des comptes clients	3 011	0	3 011	0
Autres provisions pour dépréciation	0	0	0	0
Total provisions pour dépréciations	3 011	0	3 011	0
Total général	664 943	103 570	44 148	724 365
Dont d'exploitation		103 570	44 148	
Dont financières				
Dont exceptionnelles				

2.2.3 Etat des échéances des dettes :

Etat des dettes	Montant brut	A 1 an au plus	A plus d'un an
Emprunts & dettes auprès des établissements de crédit : à 2 ans maximum à l'origine	2 422 964	2 422 964	0
Emprunts & dettes auprès des établissements de crédit : à plus de 2 à l'origine	0	0	0
Emprunts & dettes financières diverses	0	0	0
Fournisseurs & comptes rattachés	543 758	543 518	240
Personnel & comptes rattachés	463 236	463 236	0
Sécurité sociale & autres organismes sociaux	654 165	654 165	0
Etat & autres collectivités publiques : impôts/bénéfices	0	0	0
Etat & autres collectivités publiques : subventions Région/ Etat	677 261	677 261	0
Etat & autres collectivités publiques : subventions CCCA-BTP	360 666	360 666	0
Etat & autres collectivités publiques : autres impôts & taxes assimilés	39 627	39 627	0
Dettes sur immobilisations & comptes rattachés (1)	330 251	31 830	298 421
Autres dettes	246 637	246 637	0
Produits constatés d'avance	477 602	477 602	0
TOTAL	6 216 166	5 917 505	298 661

(1) emprunt SDAPP contracté en 2001 pour un montant de 320 142,94 dont la dernière échéance de remboursement aura lieu en 2036.

2.2.4 Détail des charges à payer

Nature Charge	Compte charge	Montant
Matière d'œuvres atelier IS/IT	601264	48
Caisse outils apprentis	601400	29 463
Electricité	606110	5 124
Eau	606120	6 042
Gaz	606130	5 642
Fournitures d'entretien	606310	81
Entretien matériel repro. cours	615530	4 632
Entretien matériel repro. Administratif	615540	4 840
Maintenance	615600	7 598
Documentation CRAF	618200	36
Honoraire	622600	5 167
Liaison CFA Entreprise	624500	1 837
Transport – remboursement. demi pensionnaire	624610	165 804
Transport – remboursement. Interne	624615	10 610
Transport – voyages éducatifs	624810	9
Voyage et déplacement	625100	1 453
Frais postaux	626100	3 983
Téléphone	626200	1 395
Formation professionnelle – frais de déplacement	628220	464
Remboursement restauration apprentis	628620	43 948
Remboursement hébergement apprentis	628621	1 810
Charges fiscales sur congés payés	631882	28 160
Autres impôts locaux	635130	2 608
Agefiph	637100	5 327
Congés payés et primes	641282	420 644
Charges sociales sur congés payés	648082	192 866
Charges du Foyer	658510	50
Autres charges financières	668100	139
Charges sur exercices antérieurs	672100	684
TOTAL		950 462

2.2.5 Détail des produits constatés d'avance :

Nature Produit	Compte produit	Montant
Location matériel de reproduction des cours	613630	18 766
Location matériel de reproduction administrative	613640	12 511
Autres subventions CCCA	748380	15 600
Indemnité d'assurance	791100	430 724
TOTAL		477 602

2.2.6 Fonds dédiés :

N° Compte bilan	Financier	Objet	Montant début exercice	Affectation	Reprise	Montant fin exercice
194200	CCCA-BTP	Chartre graphique	2 000		2 000	0
194200	CCCA-BTP	Stand petit enrouleur	950			950
194500	CR	Plan régional pour l'emploi Cfa Marseille	4 000		4 000	0
194500	CR	Formation Y PAREO	473		473	0
SOUS-TOTAL 1		MARSEILLE	7 423	0	6 473	950

194200	CCCA-BTP	Stand petit enrouleur	950			950
194500	CR	Formation Y PAREO	473		473	0
SOUS-TOTAL 2		AIX EN PROVENCE	1 423		473	950

194200	CCCA-BTP	Visuels : présentoir déroulant	2 900		2 900	0
194200	CCCA-BTP	Stand petit enrouleur	1 445			1 445
194500	CR	Formation Y PAREO	473		473	0
SOUS-TOTAL 3		ARLES	4 818	0	3 373	1 445

194500	CR	Plan régional pour l'emploi Organisme gestionnaire	1 500		1 500	0
SOUS-TOTAL 4		OG	1 500	0	1 500	0

TOTAL - BTP FORMATION			16 165	0	11 820	3 345
------------------------------	--	--	---------------	----------	---------------	--------------

2.2.7 Subventions d'investissements :

Comptes	Montant au début de l'exercice	Augmentation	Diminution	Montant à la fin de l'exercice
131000 Subventions Aix	11 649 085	228 051	3 174	11 873 962
131000 Subventions Marseille	10 873 730	238 915		11 112 645
131000 Subventions Arles	9 780 476	708 867		10 489 342
TOTAL	32 303 290	1 175 833	3 174	33 475 949
139000 Subventions d'investissement inscrites au résultat Aix	3 580 085	473 417	9 592	4 043 910
139000 Subventions d'investissement inscrites au résultat Marseille	2 726 955	393 378	4 671	3 115 662
139000 Subventions d'investissement inscrites au résultat Arles	126 326	455 605	4 609	577 324
TOTAL	6 433 368	1 322 401	18 873	7 736 896
QP matériel non subventionné		-18 873		
Sorties d'immobilisations		3 174		
777100 QP subventions d'investissements rapportée au résultat		1 306 702		

3. INFORMATIONS RELATIVES AU COMPTE DE RESULTAT

3.1 Résultat par établissement :

Aix	Marseille	Organisme Gestionnaire	Arles	BTP FORMATION
- 21 091	-11 061	36 855	- 4 703	0

3.1.1 Résultat financier par établissement :

Aix	Marseille	Organisme Gestionnaire	Arles	BTP FORMATION
- 544	- 868	0	- 201	- 1 612

Dont autres charges financières :

578	902	0	201	1 680
-----	-----	---	-----	-------

3.1.2 Résultat exceptionnel par établissement :

Aix	Marseille	Organisme Gestionnaire	Arles	BTP FORMATION
507 114	452 671	0	449 913	1 409 698

Dont quote-part des subventions d'investissement virée au résultat :

466 999	388 706	0	450 996	1306 702
---------	---------	---	---------	----------

4. AUTRES INFORMATIONS

4.1 Effectifs au 31/12/2009 :

Aix	Marseille	Organisme Gestionnaire	Arles	BTP FORMATION
60	52	6	21	139

4.2 DIF (heures au 31/12/09)

Aix	Marseille	Organisme Gestionnaire	Arles	BTP FORMATION
4 873	4 612	536	672	10 693

4.3 Convention :

Des conventions quinquennales régissent les relations entre la Région et les CFA.

Les conventions signées par BTP FORMATION pour 2007-2011 ont été validées par le Conseil Régional PACA

4.4 Honoraires des commissaires aux comptes :

Les honoraires des commissaires aux comptes pour 2009 s'élèvent à 20 379,84 €.

Cette charge a été enregistrée dans la comptabilité de l'organisme gestionnaire en cours d'année et a été intégrée en fin d'année dans la comptabilité de chaque CFA au prorata du nombre d'heures apprentis ; elle est donc incluse dans le total du compte 658100 (charges de l'organisme gestionnaire).

DEUXIEME PARTIE
CFA AIX LES MILLES
BILAN AU 31 DECEMBRE 2009

DETAIL:

	<u>page</u>
Bilan actif	35
Bilan passif	36
Compte de résultat	37
Détail du bilan actif	39
Détail du bilan passif	42
Détail du compte de résultat	45

	Exercice N 31/12/2009			Exercice N-1 31/12/2008
	BRUT	AMORTISSEMENTS ET PROVISIONS	NET	NET
IMMOBILISATIONS INCORPORELLES				
Frais d'établissement				
Concessions, Brevets et droits similaires	105 358	-92 009	13 349	27 777
Autres Immobilisations incorporelles				
Avances et acptes sur immob. incorporelles				
IMMOBILISATIONS CORPORELLES				
Terrains	113 422		113 422	113 422
Agencement Aménagement Terrain	4 364	-4 364		
Constructions	10 454 296	-2 789 030	7 665 266	7 895 534
Installations tech. Matériel et outill. ind.	1 113 758	-875 985	237 772	229 091
Autres immobilisations corporelles	486 168	-404 232	81 936	121 094
Immobilisations en cours				
Avances et acomptes				
IMMOBILISATIONS FINANCIERES				
Autres titres immobilisés				
Prêts	9 672		9 672	9 672
Autres immobilisations financières	686		686	686
TOTAL I	12 287 723	-4 165 620	8 122 103	8 397 275
STOCKS				
Matières premières, approvisionnements	27 340		27 340	26 570
Avances et acptes versés sur commandes				
CREANCES				
Clients et comptes rattachés	34 048		34 048	89 159
Autres créances	5 170 416		5 170 416	6 601 051
VMP + Livret d'Epargne	2 793		2 793	2 706
Disponibilités	6 616		6 616	675
Charges constatées d'avance	19 281		19 281	12 076
TOTAL II	5 260 494		5 260 494	6 732 237
Charges à répartir sur plusieurs exercices (III)				
TOTAL GENERAL (I + II + III)	17 548 217	-4 165 620	13 382 597	15 129 513

PASSIF	Exercice N 31/12/2009	Exercice N-1 31/12/2008
RESERVES		
Réserves affectées aux invest. autofinancés	218 827	218 827
Réserves affectées utilisées		
REPORT A NOUVEAU	-318 742	-76 747
RESULTAT DE L'EXERCICE (Bénéfice ou perte)	21 091	-35 497
Subventions d'investissement	7 830 052	8 069 000
TOTAL I	7 709 046	8 175 582
PROVISIONS POUR RISQUES ET CHARGES		
Provisions pour risques	374 767	357 009
Provisions pour charges		
TOTAL II	374 767	357 009
FONDS DEDIES		
Sur subventions de fonctionnement	950	1 423
Sur autres ressources		
TOTAL III	950	1 423
DETTES FINANCIERES		
Emprunts et dettes auprès d'établissements de crédit	977 256	5 073 236
Emprunts et dettes financières diverses		
Avances et acomptes reçus sur commandes en cours		
DETTES D'EXPLOITATION		
Dettes fournisseurs et comptes rattachés	179 699	251 006
Dettes fiscales et sociales	720 662	1 092 420
Dettes sur immobilisations et comptes rattachés		
Autres dettes	3 389 996	122 658
Produits constatés d'avance	30 222	56 177
TOTAL IV	5 297 834	6 595 497
TOTAL GENERAL (I + II + III + IV + V)	13 382 597	15 129 513

	Exercice N 31/12/2009	Exercice N-1 31/12/2008
PRODUITS D'EXPLOITATION		
Production vendue de Biens	2 840	3 209
Production vendue de Services	12 924	76 009
Subventions d'exploitation	4 090 921	4 230 390
CHIFFRE D'AFFAIRES NET	4 106 685	4 309 608
Production immobilisée	3 011	71 118
Reprises sur amortissements et provisions		3 782
Transferts de charges d'exploitations	74 789	63 249
Autres produits		
TOTAL DES PRODUITS D'EXPLOITATION (I)	4 184 485	4 447 756
CHARGES D'EXPLOITATION (2)		
Achats de matières premières et autres approvisionnements	293 467	214 400
Variation de stock (matières premières et autres approvisionnements)	-770	3 941
Autres achats et charges externes	1 102 200	1 262 271
Impôts, taxes et versements assimilés	108 994	116 356
Salaires et traitements	1 805 030	1 789 622
Charges sociales	819 211	827 500
Dotations d'exploitation		
Sur immobilisations : dotations aux amortissements	467 644	493 406
Sur immobilisations : dotations aux provisions		
Sur actif circulant : dotations aux provisions		
Pour risques et charges : dotations aux provisions	17 757	150 624
Autres charges	99 085	94 660
TOTAL DES CHARGES D'EXPLOITATION (II)	4 712 620	4 952 778
1 - RESULTAT D'EXPLOITATION (I - II)	-528 135	-505 021
PRODUITS FINANCIERS		
Produits autres valeurs mobilières et créances de l'actif immobilisé		
Autres intérêts et produits assimilés	34	59
Reprises sur provisions et transferts de charges		
Différences positives de change		
Produits nets sur cessions de valeurs mobilières de placement		
TOTAL III	34	59

	Exercice N 31/12/2009	Exercice N-1 31/12/2008
CHARGES FINANCIERES		
Dotations aux amortissements et aux provisions		
Intérêts et charges assimilées (4)	578	430
Différences négatives de change		
Charges nettes sur cessions de valeurs mobilières de placement		
TOTAL IV	578	430
2 - RESULTAT FINANCIERS (III - IV)	-544	-371
3 - RESULTAT COURANT AVANT IMPOTS (I - II + III - IV)	-528 679	-505 392
PRODUITS EXCEPTIONNELS		
Produits exceptionnels sur opérations de gestion	41 120	13 817
Produits exceptionnels sur opération en capital	466 999	481 122
Reprises sur provisions et transferts de charges		
TOTAL V	508 119	494 939
CHARGES EXCEPTIONNELLES		
Charges exceptionnelles sur opération de gestion	1 005	21 100
Charges exceptionnelles sur opérations en capital		5 520
Dotations exceptionnelles aux amortissements et aux provisions		
TOTAL VI	1 005	26 620
3 - RESULTAT D'EXCEPTIONNEL (V - VI)	507 114	468 318
Impôts sur les bénéfices (VII)		
Report des ressources non utilisées des exercices antérieurs (VIII)	473	3 000
Engagements à réaliser sur ressources affectées (IX)		1 423
TOTAL PRODUITS (I + III + V + VII)	4 693 111	4 945 754
TOTAL DES CHARGES (II + IV + VI + VII + IX)	4 714 202	4 981 251
4 - BENEFICE OU PERTE (total des produits - total des charges)	-21 091	-35 497

ACTIF		Exercice N 31/12/2009	Exercice N-1 31/12/2008
ACTIF IMMOBILISE			
IMMOBILISATIONS INCORPORELLES			
<i>CONCESSIONS, BREVETS ET DROITS SIMILAIRES</i>			
20500000	PROGRAMMES INFORMATIQUE	105 358	105 358
28050000	AMORT. PROGRAMME INFORMATIQUE	-92 009	-77 581
		13 349	27 777
IMMOBILISATIONS CORPORELLES			
<i>TERRAINS</i>			
21170000	TERRAIN ACQUIS	113 422	113 422
21270000	AGENCEMENT AMENAGEMENT TERRAIN	4 364	4 364
28120000	AMORT. AGENCT. TERRAIN	-4 364	-4 364
		113 422	113 422
<i>CONSTRUCTIONS</i>			
21310000	CONSTRUCTION	10 454 296	10 340 519
21410000	CONSTRUCTION SUR SOL D'AUTRUI		
28130000	AMORT. CONSTRUCTION	-2 789 030	-2 444 985
28140000	AMORT. CONSTRUCTION SUR SOL D'AUTRUI		
		7 665 266	7 895 534
<i>INSTALLATIONS TECHNIQUES MATERIEL ET OUTILLAGE INDUSTRIEL</i>			
21530000	INSTALLATION TECHNIQUE PEDAGOG	86 437	65 709
21540000	MATERIEL OUTILLAGE PEDAGOGIQUE	941 364	886 572
21545000	MOBILIER PEDAGOGIQUE	85 956	85 956
28150000	AMORT. INSTALLATION TECHNIQUE	-875 985	-809 146
		237 772	229 091
<i>AUTRES IMMOBILISATIONS CORPORELLES</i>			
21810000	INSTALLATION AMENAGEMENT DIVERS	84 652	84 652
21820000	MATERIEL DE TRANSPORT	77 265	77 265
21830000	MATERIEL DE BUREAU & INFORMATIQUE	232 347	232 347
21840000	MOBILIER DE BUREAU	84 518	84 518
21880000	AUTRE MATERIEL ET OUTILLAGE	7 386	7 386
28181000	AMORT. INSTALL. AMEN. DIVERS	-72 796	-70 185
28182000	AMORT. MATERIEL TRANSPORT	-70 657	-64 558
28183000	AMORT. MATERIEL BUREAU INFORMATIQUE	-212 899	-190 795
28184000	AMORT. MOBILIER BUREAU	-40 933	-32 769
28188000	AMORT. AUTRE MATERIEL OUTILLAGE	-6 946	-6 766
		81 936	121 094

ACTIF	Exercice N 31/12/2009	Exercice N-1 31/12/2008
<i>IMMOBILISATIONS EN COURS</i>		
23100000 IMMOB. EN COURS		
23800000 IMMOBILISATION ACOMPTE		
<i>IMMOBILISATIONS FINANCIERES</i>		
<i>PRETS</i>		
27430000 PRETS AU PERSONNEL	9 672	9 672
27480000 PRET SUR EFFORT CONSTRUCTION	9 672	9 672
<i>AUTRES IMMOBILISATIONS FINANCIERES</i>		
27500000 DEPOT ET CAUTIONNEMENT	686	686
TOTAL I	8 122 103	8 397 275
<i>ACTIF CIRCULANT</i>		
<i>STOCKS ET EN COURS</i>		
<i>MATIERES PREMIERES, APPROVISIONNEMENTS</i>		
31210000 STOCK GENERAL	27 340	26 570
39000000 PROV DEPRECIATION STOCK	27 340	26 570
<i>CREANCES</i>		
<i>CLIENTS ET COMPTES RATTACHES</i>		
41100000 CLIENTS	34 048	88 996
41600000 CLIENTS DOUTEUX		3 174
41800000 CLIENTS FACTURES A ETABLIR		
49100000 PROVISIONS CREANCES DOUTEUSES		-3 011
TOTAL II	34 048	89 159
<i>AUTRES CREANCES</i>		
18100000 COMPTE LIAISON ORGANISME DE GESTION		110 476
18100200 COMPTE LIAISON CFA MARSEILLE	3 900 974	4 551 231
18100300 COMPTE LIAISON CFA ARLES	266 466	259 654
40100000 FOURNISSEURS DEBITEURS	2 059	228
40400000 FOURNISSEURS DEBITEURS IMMO	2 718	46 495

ACTIF		Exercice N 31/12/2009	Exercice N-1 31/12/2008
42190000	PERSONNEL REMUNERATIONS DUES	190	190
42220000	COMITE D'ENTREPRISE ET APAS		10
42520000	AVANCE ET ACPTES PERSONNEL		
42710000	PERSONNEL OPPOSITIONS		
43870000	INDEMN. JOURN. SECURITE SOCIALE	2 691	3 387
44111000	SUBVENTION ETAT EQUIPEMENT		
44112000	SUBV. EQUIPEMENT REGION		
44171300	SUBVENTION ETAT / EXAMEN	14 455	
44172100	SUBVENTION REGION FONCTIONNEMENT	566 880	1 001 706
44172400	SUBVENTION REGION C.P.A.		
44172800	SUBVENTION REGION DIVERS	1 280	6 732
44183000	SUBVENTION FONCT. CCCA	19 072	
44183500	SUBVENTION CCCA TRAVAUX		
44183600	SUBVENTION CCCA EQUIPEMENT		50 098
44183900	CCCA AMELIORATION QUALITE		
44183800	CCCA FACTURATION/SUBVENTION		
44188800	AUTRES SUBVENTION	12 894	12 894
44870000	SUBV A RECEVOIR REGION & CCCA	356 593	552 145
46700000	AUTRES TIERS DEBITEURS		
46870000	PRODUITS A RECEVOIR	24 144	5 806
		5 170 416	6 601 051
<i>DISPONIBILITES</i>			
50800000	VALEURS MOBILIERES DE PLACEMENT + LIVRET EPARGNE	2 793	2 706
51870000	INTERETS COURUS	34	59
51210000	BANQUES	6 064	410
51400000	C.C.P.		
53100000	CAISSE	517	205
		9 409	3 380
COMPTES DE REGULARISATION			
<i>CHARGES CONSTATEES D'AVANCE</i>			
48610000	CHARGES CONSTATEES D'AVANCE	19 281	12 076
		19 281	12 076
	TOTAL II	5 260 494	6 732 237
<i>CHARGES A REPARTIR SUR PLUSIEURS EXERCICES</i>			
48180000	CHARGES A ETALER		
	TOTAL III		
	TOTAL GENERAL (I + II + III + IV + V)	13 382 597	15 129 513

PASSIF		Exercice N 31/12/2009	Exercice N-1 31/12/2008
CAPITAUX PROPRES			
<i>RESERVES AFFECTEES AUX INVESTISSEMENTS</i>			
<i>RESERVES INVESTISSEMENTS REALISES</i>		218 827	218 827
<i>REPORT A NOUVEAU</i>			
11000000	REPORT A NOUVEAU CREDITEUR	22 998	22 998
11520000	RESULTAT DEBITEUR EN INSTANCE	-206 498	
11910000	REPORT A NOUVEAU DEBITEUR	-135 243	-99 745
		-99 915	142 080
<i>RESULTAT DE L'EXERCICE (Bénéfice ou perte)</i>		21 091	35 497
<i>SUBVENTIONS D'INVESTISSEMENT</i>			
13111000	SUBVENTION EQUIPEMENT SUR IMMOBS EN COURS		
13111000	SUBVENTION EQUIPEMENT ETAT	671 437	671 437
13121000	SUBVENTION EQUIPEMENT REGION	4 595 236	4 500 587
13171000	SUBVENTION EQUIPEMENT COLL. PUB	11 730	11 730
13181000	SUBV. TAXE D'APPRENTISSAGE	14 593	14 593
13183000	SUBV. CCCA CONSTRUCTION INITIAL	112 991	112 991
13183500	SUBV. CCCA TRAVAUX	5 021 918	4 965 030
13183600	SUBV. CCCA EQUIPEMENT	831 026	757 686
13185000	SUBV. ANT. A.G. 13.07.90 NON AMOR	615 032	615 032
13900000	REPRISE SUBV. SUR AMORTISSEMENT	-4 043 910	-3 580 085
		7 830 052	8 069 000
TOTAL I		7 709 046	8 175 582
PROVISIONS POUR RISQUES ET CHARGES			
<i>PROVISIONS POUR RISQUES</i>			
15110000	PROVISION POUR LITIGES	14 541	14 541
15180000	PROVISION POUR RISQUE & CHARGE	104 949	104 949
15300000	PROV. DEPART EN RETRAITE	255 277	237 520
		374 767	357 009
<i>PROVISIONS POUR CHARGES</i>			
15721000	GROSSES REPARATIONS CCCA		
15722000	PROVISIONS GROSSES REPARATIONS		
TOTAL II		374 767	357 009

PASSIF	Exercice N 31/12/2009	Exercice N-1 31/12/2008
FONDS DEBIES		
<i>SUR SUBVENTIONS DE FONCTIONNEMENT</i>		
19420000 FONDS DEBIES CCCA - AMELIORATION QUALITE	950	950
19430000 FONDS DEBIES CCCA - AUTRES SUBVENTIONS		473
19450000 FONDS DEBIES REGION - AUTRES SUBVENTIONS		473
	950	1 423
<i>SUR AUTRES RESSOURCES</i>		
TOTAL III	950	1 423
DETTES		
DETTES FINANCIERES		
<i>EMPRUNTS ET DETTES AUPRES D'ETABLISSEMENTS DE CREDIT</i>		
51200000 BANQUE	977 256	5 073 236
	977 256	5 073 236
DETTES D'EXPLOITATION		
<i>DETTES FOURNISSEURS ET COMPTES RATTACHES</i>		
40100000 FOURNISSEURS	179 699	251 006
	179 699	251 006
DETTES FISCALES ET SOCIALES		
42110000 PERSONNEL REMUNERATIONS DUES		101
42200000 A.P.A.S.+C E	35 462	20 159
42250000 MEDECINE DU TRAVAIL	3 190	2 933
42520000 ACOMPTE ET AVANCE AU PERSONNEL		
42820000 PROV. CONGE PAYE ET PRIMES	205 111	196 317
43110000 URSSAF	88 597	82 109
43702000 MUTUELLE		
43703000 PRO.BTP	73 122	70 525
43704000 ASSEDIC	13 650	12 457
43730000 FORMATION CONTINUE	11 954	10 951
43740000 EFFORT CONSTRUCTION	7 941	6 869
43820000 PROV. CHARGES SOCIALES / CP + PRIME	94 202	90 115
43860000 CHARGES A PAYER ETAT	5 327	8 745
43870000 INDEMN. JOURN. SECURITE SOCIALE		
44110000 SUBVENTION EQUIPEMENT ETAT / REGION	64 374	207 461

PASSIF		Exercice N 31/12/2009	Exercice N-1 31/12/2008
44172100	SUBVENTION REGION FONCTIONNEMENT		6 296
44172300	SUBV. REGION PACA C.P.A.		
44172800	SUBVENTION REGION DIVERS		
44183400	SUBVENTION CCCA DOT. FORFAITAIRE		110 218
44183500	SUBVENTION CCCA TRAVAUX	53 329	425
44183600	SUBVENTION CCCA EQUIPEMENTS	47 258	208 782
44183700	SUBVENTION CCCA GROSSE REPARATION		4 968
44183800	SUBVENTION CCCA SERVICES FACT		
44198100	TAXE D'APPRENT. RECUE D'AVANCE		37 000
44198300	AVANCE SUR SUBV. CCCA		3 094
44720000	TAXE SUR SALAIRE	3 606	
44780000	AUTRES IMPOTS ET TAXES	665	
44820000	PROV. CHARGE FISCALE / CP + PRIME	12 874	12 896
44860000	CHARGES A PAYER ETAT		
		720 662	1 092 420
DETTES SUR IMMOBILISATIONS ET COMPTES RATTACHES			
16850000	AUTRES EMPRUNTS ET DETTES SUR IMMOBILISATIONS		
40400000	FOURNISSEUR D'IMMOBILISATION		
AUTRES DETTES			
18100000	COMPTE DE LIAISON O.G	3 254 408	
18100200	COMPTE DE LIAISON MARSEILLE		
18100300	COMPTE DE LIAISON ARLES		
41100000	CLIENTS CREDITEURS		
46760100	TIERS CONCERNES		
46765000	AUTRES TIERS CONCERNES		
46768800	DIVERS		
46860000	CHARGES A PAYER	135 588	122 658
47150000	T.A. RECU POUR LE CCCA		
		3 389 996	122 658
COMPTES DE REGULARISATION		30 222	56 177
TOTAL IV		5 297 834	6 595 497
TOTAL GENERAL (I + II + III + IV)		13 382 597	15 129 513

	Exercice N 31/12/2009	Exercice N-1 31/12/2008
PRODUIT D'EXPLOITATION		
<i>PRODUCTION VENDUE DE BIENS</i>		
70110000 VENTES PRODUITS FABRIQUES	150	
70310000 VENTES PRODUITS RESIDUELS	2 690	3 209
	2 840	3 209
<i>PRODUCTION VENDUE DE SERVICES</i>		
70611000 FORMATION CONTINUE (insertion prof...)		
70612000 PRESTATION FORMAT. (dont contrat Prof.)	980	
70614000 PRESTATION FORMAT. EN SOUS TRAITANCE		
70615000 PRESTATION AUTRES FORMATION (ECCP...)		
70621100 PARTICIP. REPAS APP. INTERNES		21 981
70621200 PARTICIP. REPAS APP. 1/2 PENS		22 858
70622100 PARTICIP. REPAS FC		
70622300 PARTICIP. STAGIAIRE CONTRAT PROF.		
70622500 PARTICIP. REPAS AUTRES STAGIAIRES		
70622800 PARTICIP. REPAS PERSONNEL		6 350
70622900 PARTICIP. REPAS COMMENSAUX EXT ET AUTRES		36
70651100 PARTICIP. HEBERG. APPRENTIS		11 067
70652100 PARTICIP. HEBERG. FC		
70652300 PARTICIP. HEBERG. CONTRAT PROF.		
70652900 PARTICIP. HEBERG. COMMENSAUX EXT ET AUTRES		
70830000 LOCATIONS	600	
70840000 MISE A DISPOS DE PERSONNEL		
70885000 REPRODUCTION DE DOCUMENT		
70888000 AVANTAGES EN NATURE	11 344	13 718
	12 924	76 009
TOTAL PRODUITS DE SERVICE	15 764	79 218
<i>SUBVENTIONS D'EXPLOITATION</i>		
74113000 SUBVENTION EDUCATION NATIONALE EXAMENS	21 882	27 041
74118000 AUTRES SUBVENTIONS EDUCATION NATIONALE		
74180000 SUBVENTION ETAT EQUIPEMENTS		
74421000 SUBVENTION REGION FONCTIONNEMENT	2 307 127	2 429 852
74422000 SUBVENTION REGION REPAS	54 174	37 202
74423000 SUBVENTION REGION HEBERGEMENT	1 691	10 219
74424000 SUBVENTION REGION TRANSPORT	328 937	326 997
74428100 REGION REFORCT RENOV. APPRENT.		
74428400 SUBVENTION REGION C.P.A.		
74428700 REGION GROSSES REPARATIONS		
74428900 REGION AUTRES SUBVENTIONS	89 274	76 300
74452000 SUBV. COMMUNE FORMATION SECTEUR PUBLIC	40 390	34 205
74482000 SUBV. AUTRE ORG PUBLIC FORMATION SECTEUR PUBLIC	12 500	2 290
74811000 SUBV. TAXE D'APPRENT. LOCALE	524 302	553 883
74812000 SUBV. TAXE D'APPRENT. CCCA	11 315	11 703
74831000 SUBV. CCCA FONCTIONNEMENT	648 457	618 600
74837000 CCCA GROSSES REPARATIONS		

		Exercice N 31/12/2009	Exercice N-1 31/12/2008
74838000	AUTRES SUBVENTIONS CCCA	48 142	102 098
74850000	SUBV. REAFFECTEES PAR ORGANISME GESTIONNAIRE		
74868000	SUBVENTIONS DIVERSES	2 731	
		4 090 921	4 230 390
<i>REPRISES SUR AMORT. ET PROV., TRANSFERTS DE CHARGES</i>			
78110000	REPRISE SUR AMORTISSEMENTS		
78155000	REPRISE PROV. DEPART RETRAITE		
78158000	REPRISE PROV. POUR AUTRES RISQUES EXPLOIT.		71 118
78173000	REPR. PROV. DEPR. DES STOCKS		
78174000	REPRISE PROV. DEPREC. CLIENTS	3 011	
79110000	INDEMNITE ASSURANCE		
79120000	AIDES FORFAITAIRES		
79130000	REFACTURATION DE FRAIS		
79180000	TRANSFERTS DE CHARGES		3 782
		3 011	74 899
<i>AUTRES PRODUITS</i>			
75810000	REMBT F.C. DU PERSONNEL	24 402	17 388
75851000	PRODUITS FOYER SOCIO EDUCATIF	12 091	12 606
75860000	AUTRES PARTICIPATION DES ELEVES	37 576	32 175
75880000	AUTRES PRODUITS DE GESTION COURANTES	720	1 080
		74 789	63 249
TOTAL DES PRODUITS D'EXPLOITATION (I)		4 184 485	4 447 756
CHARGES D'EXPLOITATION			
<i>ACHATS DE MATIERES PREMIERES ET APPROVISIONNEMENTS</i>			
60126000	MAITRE OEUVRE ELECTRICITE	4 126	7 097
60126100	MAITRE D'OEUVRE MACONNERIE	27 975	29 213
60126300	BOIS	6 163	2 902
60126400	ENERGIE	35 841	46 675
60126500	METALLERIE	26 524	15 098
60126700	FINITION	13 718	10 475
60136000	PETIT OUT. ELECTRICITE	1 677	1 325
60136100	PETIT OUT. MAC. CARR. PLAT.	2 606	2 127
60136300	PETIT OUT. BOIS	1 167	1 131
60136400	PETIT OUT. PLOMBERIE	7 117	6 638
60136500	PETIT OUTILLAGE METALLERIE	2 564	1 547
60136700	PETIT OUTILLAGE FINITION	2 177	2 003
60140000	CAISSE OUTILS APPRENTIS	70 151	
60151000	MAT. FOURN. EXAMENS	60 508	64 792
60172000	FOURN. RESTAURATION / HEBERGEMENT		
60173000	FOURN. PAPIER REPRO	9 904	8 424
60222000	PRODUITS ENTRETIEN		
60223000	FOURNITURES ENSEIGNT DIVERS	2 565	3 228
60225000	FOURNITURES BUREAU	18 684	11 726
		293 467	214 400

	Exercice N 31/12/2009	Exercice N-1 31/12/2008
<i>VARIATION DE STOCK (MATIERES PREMIERES ET APPROV.)</i>		
60310000 VARIATION DU STOCK	-770	3 941
	-770	3 941
<i>AUTRES ACHATS ET CHARGES EXTERNES</i>		
60411000 PRESTATION DE FORMATION		
60611000 E.D.F.	27 941	28 286
60612000 EAUX	6 815	13 653
60613000 GAZ	41 884	39 293
60614000 CARBURANTS	1 672	1 743
60615000 COMBUSTIBLE	500	855
60631000 FOURNITURES D'ENTRETIEN		28
60632000 PETIT MAT FOURNITURE DE CUISINE		
60634000 PETIT MATERIEL ET MOBILIER DE BUREAU	3 553	6 905
60635000 PETIT MOBILIER PEDAGOG. E.G.	1 474	1 790
60636000 PETIT MOBILIER PEDAGOG. ATELIER	316	
60637000 PETIT MOBILIER PEDAGOG. CRAF	202	628
60641000 FOURNITURES ADMINISTRATIVES	2 381	536
60670000 ENSEIGNEMENT GENERAL +TECHNO+CRAF+ EPS	4 942	4 469
60676000 ELECTRICITE		10 836
60676100 MACONNERIE		13 282
60676300 MENUISERIE		4 191
60676400 PLOMBERIE		33 495
60676500 METALLERIE		18 141
60676700 FINITION		4 989
60683000 FOURNIT.REPRODUCTIONS		
60686000 FOURNIT. D'INFIRMERIE	855	5 064
60687000 VETEMENT TRAVAIL	1 508	1 702
60689000 AUTRES FOURNITURES		
60691000 FOURN. NON STOCKEES EXAMENS	2 994	771
61332000 LOCATION CONSTRUCTION		
61351000 LOCATION MATERIEL PEDAGOGIQUE		
61361000 LOCATION MATERIEL ET OUTILLAGE	256	
61361500 LOCATION VEHICULE DE TRANSPORT	111	
61362000 LOCATION MATERIEL DE BUREAU	14 482	13 674
61363000 LOCATION PHOTOCOPIEUR	18 351	20 640
61410000 CH. LOCATIVE ET COPROPRIETE	4 288	4 173
61521200 ENTRET. ET REP. DES IMMEUBLES	34 821	39 381
61521300 GROSSES REPARATIONS		
61521400 NETTOYAGE DES LOCAUX et ESPACES VERTS	86 556	83 686
61551000 ENTRE. REPAR. MATERIEL OUTILLAGE	11 059	6 637
61551500 ENTRE. REPAR. MAT. AUTOMOBILE	2 624	598
61553000 ENTRE. REPAR. MATERIEL DE BUREAU ET REPRO	14 272	10 392
61556000 ENTRE. REPAR. MAT. CUISINE ET HEBERGEMENT		
61561000 CONTRATS DE MAINTENANCE	31 493	27 737
61610000 ASSURANCE MULTIRISQUE	8 870	8 697
61612000 VOL BRIS DE MACHINES	4 540	4 456
61613000 RESP. CIVILE ET INDIV. ACC.	1 947	2 516
61614000 VEHICULES AUTOMOBILES	2 274	2 227
61620000 ASSURANCE DOMMAGE OUVRAGE		
61680000 ASSURANCES A.T. C.P.A.		

		Exercice N 31/12/2009	Exercice N-1 31/12/2008
61688000	AUTRES ASSURANCES DIVERSES	3 606	3 950
61710000	ETUDES ET RECHERCHES		
61810000	DOCUMENTATION GENERALE	170	123
61830000	DOCUMENTATION TECHN / EG / CRAF	3 396	3 043
61850000	FOURNITURES POUR SEMINAIRES	360	135
62111000	INTERIM ENSEIGNEMENT		12 420
62112000	INTERIM PERSONNEL DIRECTION/ADMINISTRATION		761
62113000	INTERIM PERSONNEL DE SERVICE		
62114000	INTERIM PERSONNEL D'ANIMATION		
62151000	PERSONNEL DE L'ORGANISME GESTIONNAIRE	196 938	209 452
62260000	HONORAIRES	4 200	
62262000	HONORAIRES DE FORMATION		1 561
62271000	FRAIS D'ACTES ET CONTENTIEUX		
62282000	CONTROLE TECHNIQUE INSTALLAT.	7 895	4 769
62310000	PUBLICITE ANNONCE INSERTION		
62320000	COMMUNICATIONS RELATIONS PUBLIQUES	4 424	7 718
62330000	FOIRES ET EXPOSITIONS	1 208	88
62340000	PUBLICATIONS	8 252	7 695
62350000	COMMUNICATION TAXE D'APPRENTISSAGE	3 636	
62380000	DIVERS (DONS,POURBOIRES,...)	750	
62430000	TRANSPORTS CFA ET ANNEXES	16	
62450000	LIAISON CFA ENTREPRISE	33 696	28 091
62461000	REMB TRANSP. DEMI-PENSIONNAIRES	119 407	132 076
62461500	REMB. TRANSP. INTERNES	6 023	15 426
62462000	TRANSP. COLLECTIF DEMI-PENSION.	197 175	155 342
62462500	TRANSP. COLLECTIF INTERNES		15 894
62481000	VOYAGES EDUCATIFS+echanges Européens	6 474	1 993
62482000	FRAIS DE DEBLAIEMENTS	21 118	22 941
62488000	TRANSPORTS DIVERS		
62500000	DEPLAC. / MISSIONS & RECEPT.	10 774	10 408
62610000	AFFRANCHISSEMENTS	23 096	17 983
62620000	TELECOMMUNICATIONS	13 660	19 030
62820000	FRAIS PEDAGOG+SEJOUR. STAGES FPC	47 078	41 567
62830000	FRAIS REPRODUCTION EXTERIEURS		
62841000	FRAIS DE RECRUTEMENT PERSONNEL		
62855000	HEBERGEMENT DES ELEVES	1 691	33 732
62861100	RESTAURATION DES ELEVES	54 174	95 157
62861200	INDEMN NUIITS INTERNES		4 173
62861300	REPAS STAGIAIRES FC		
62862000	RESTAURATION AUTRES		
62881000	FRAIS TAXE APPRENTISSAGE		765
62881500	TRAITEMENT INFORMATIQUE EXTER.		
62882000	FRAIS DE GARDIENNAGE		
62888000	AUTRES CHARGES DIVERSES		506
		1 102 200	1 262 271
<i>IMPOTS, TAXES ET VERSEMENTS ASSIMILES</i>			
63110000	TAXE SUR SALAIRES	34 900	39 808
63188200	CHARGES FISCALES / CP + PRIME	-22	-658
63310000	TAXE SUR TRANSPORT	18 715	18 908
63320000	F.N.A.L.	8 750	8 823
63330000	FORMATION CONTINUE	29 694	29 182

		Exercice N 31/12/2009	Exercice N-1 31/12/2008
63340000	EFFORT CONSTRUCTION	7 978	8 063
63500000	AUTRES IMPOTS	3 652	3 485
63710000	AGEFIPH + taxes diverses	5 327	8 745
		108 994	116 350
<i>SALAIRES ET TRAITEMENTS</i>			
64100000	SALAIRES	1 336 364	1 340 327
64120000	CONGES PAYES	285 434	283 867
64128200	PROV. CONGE PAYE + PRIMES	8 794	-7 991
64130000	PRIMES ET GRATIFICATIONS	141 348	151 477
64144000	INDEMN ET AVANT DIVERS	33 090	21 941
		1 805 030	1 789 622
<i>CHARGES SOCIALES</i>			
64510000	URSSAF	506 348	512 983
64533000	RETRAITE ETAM + AGFF	183 512	181 840
64533100	RETRAITE CADRE	14 437	18 672
64540000	ASSEDIC	75 528	73 898
64720000	COMITE D'ENTREPRISE	28 546	28 385
64740000	A.P.A.S.	1 775	1 793
64750000	MEDECINE DU TRAVAIL	11 559	11 599
64808200	PROV. CHARGES SOCIALES / CP + PRIMES	4 087	-4 323
64800000	AUTRES FRAIS DE PERSONNEL	-6 581	2 654
		819 211	827 500
<i>DOTATIONS D'EXPLOITATION</i>			
<i>SUR IMMOBILISATIONS : DOTATIONS AUX AMORTISSEMENTS</i>			
68111000	DOTATION AMORT. INCORPORELLES		
68112000	DOTATION AMORT. CORPORELLES	467 644	493 406
68120000	DOT. AUX AMORT. CHARGES A ETALER		
		467 644	493 406
<i>SUR ACTIF CIRCULANT : DOTATIONS AUX PROVISIONS</i>			
68173000	PROV. DEPRECIATION STOCK		
68174000	PROV. DEPREC. CLIENTS		
<i>POUR RISQUES ET CHARGES : DOTATIONS AUX PROVISIONS</i>			
68152000	DOT. PROV. RISQUES EXPLOITATION		
68153000	PROVISION GROSSES REPARATIONS		
68154000	PROV. CCCA GROS ENTRETIENS		
68155000	DOT. PROV. DEPART RETRAITE	17 757	45 675
68158000	AUTRES PROV. POUR RISQUES		104 949
		17 757	150 624

	Exercice N 31/12/2009	Exercice N-1 31/12/2008
AUTRES CHARGES		
65410000 CREANCE DE L'EXERCICE	33	10
65440000 PERTES CREANCES IRRECOUVRABLES	20 194	104
65810000 CHARGES DIVERSES DE GESTION	73 477	89 506
65850000 CHARGES FOYER SOCIO EDUC	5 381	5 040
	99 085	94 660
TOTAL DES CHARGES D'EXPLOITATION (II)	4 712 820	4 952 778
1 - RESULTAT D'EXPLOITATION (I - II)	-528 135	-505 021
PRODUITS FINANCIERS		
<i>AUTRES INTERETS ET PRODUITS ASSIMILES</i>		
76710000 PRODUITS NETS DE CESSION DES VMP	34	59
76810000 PRODUITS FINANCIERS	34	59
	34	59
TOTAL DES PRODUITS FINANCIERS (III)	34	59
CHARGES FINANCIERES		
<i>INTERETS ET CHARGES ASSIMILEES</i>		
66100000 INTERETS BANCAIRES	578	430
66810000 CHARGES FINANCIERES	578	430
	578	430
TOTAL DES CHARGES FINANCIERES (IV)	578	430
2 - RESULTAT FINANCIER (III - IV)	-544	-371
3 - RESULTAT COURANT AVANT IMPOTS (I - II + III - IV)	-528 679	-505 392
PRODUITS EXCEPTIONNELS		
<i>PRODUITS EXCEPTIONNELS SUR OPERATIONS DE GESTION</i>		
77100000 PRODUITS EXCEPT. OPER. GESTION	41 120	13 817
77210000 PRODUITS /EXERCICES ANTERIEURS		
	41 120	13 817
<i>PRODUITS EXCEPTIONNELS SUR OPERATIONS EN CAPITAL</i>		
77710000 QUOTE-PART SUBV. EQUIP./AMORT.	466 999	480 522
77500000 PRODUITS CESSION IMMOBILISAT.		600
77810000 AUTRES PRODUITS EXCEPTIONNELS		
	466 999	481 122

	Exercice N 31/12/2009	Exercice N-1 31/12/2008
<i>REPRISE SUR PROVISIONS ET TRANSFERTS DE CHARGES</i>		
78750000 RISQUES ET CHARGES EXCEPTIONNELLES		
TOTAL DES PRODUITS EXCEPTIONNELS (V)	508 119	494 939
CHARGES EXCEPTIONNELLES		
<i>CHARGES EXCEPTIONNELLES SUR OPERATIONS DE GESTION</i>		
67120000 PENALITES ET AMENDES		21 000
67180000 CHARGES EXCEPT./ OPER. GESTION	1 005	
67210000 CHARGES / EXERCICES ANTERIEURS		100
67810000 PERTE SUBVENTION REGION		
67880000 AUTRES CHARGES EXCEPTIONNELLES		
	1 005	21 100
<i>CHARGES EXCEPTIONNELLES SUR OPERATIONS EN CAPITAL</i>		
67520000 CHARGES SUR CESSION IMMOBILISAT.		
<i>DOTATIONS EXCEPTIONNELLES AMTS ET PROV</i>		
68710000 DOTATION EXCEPTIONNELLE		5 520
		5 520
TOTAL DES CHARGES EXCEPTIONNELLES (VI)	1 005	26 620
4 - RESULTAT EXCEPTIONNEL (VII - VIII)	507 114	468 318
<i>IMPOTS SUR LES BENEFICES</i>		
69500000 IMPOT SUR SOCIETE		
TOTAL VII		
<i>REPORT DES RESS. NON UTILISEES DES EXERCICES ANTERIEURS</i>		
78942000 REPORT DES RESSOURCES CCCA - AMELIORATION QUALITE		3 000
78943000 REPORT DES RESSOURCES CCCA - AUTRES SUBVENTIONS	473	
78945000 REPORT DES RESSOURCES CR - AUTRES SUBVENTIONS		
TOTAL VIII	473	3 000
<i>ENGAGEMENTS A REALISER SUR RESSOURCES AFFECTEES</i>		
68942000 ENGAGEMENTS A REALISER CCCA - AMELIORATION QUALITE		950
68943000 ENGAGEMENTS A REALISER CCCA - AUTRES SUBVENTIONS		
65845000 ENGAGEMENTS A REALISER CR - AUTRES SUBVENTIONS		473
TOTAL IX		1 423

	Exercice N 31/12/2009	Exercice N-1 31/12/2008
TOTAL PRODUITS (I + III + V +V(II))	4 693 111	4 945 754
TOTAL DES CHARGES (II + IV + VI +VII + IX)	4 714 202	4 981 251
5 - BENEFICE OU PERTE (total des produits - total des charges)	-21 091	-35 497

TROISIEME PARTIE
CFA MARSEILLE
BILAN AU 31 DECEMBRE 2009

DETAIL:

	<u>page</u>
Bilan actif	53
Bilan passif	54
Compte de résultat	55
Détail du bilan actif	57
Détail du bilan passif	60
Détail du compte de résultat	63

	Exercice N 31/12/2009			Exercice N-1 31/12/2008
	BRUT	AMORTISSEMENTS ET PROVISIONS	NET	NET
IMMOBILISATIONS INCORPORELLES				
Frais d'établissement				
Concessions, Brevets et droits similaires	58 125	-47 092	11 033	20 251
Autres immobilisations incorporelles				
Avances et acptes sur Immob. Incorporelles				
IMMOBILISATIONS CORPORELLES				
Terrains	1 276 303		1 276 303	1 276 303
Agencement Aménagement Terrain				
Constructions	8 563 157	-1 946 578	6 616 580	6 809 645
Installations tech. Matériel et outill. ind.	964 063	-705 968	258 095	335 059
Autres immobilisations corporelles	457 294	-407 662	49 633	50 996
Immobilisations en cours	142 775		142 775	3 229
Avances et acomptes				
IMMOBILISATIONS FINANCIERES				
Autres titres immobilisés				
Prêts	5 907		5 907	5 907
Autres immobilisations financières	660		660	660
TOTAL I	11 468 285	-3 107 300	8 360 985	8 502 050
STOCKS				
Matières premières, approvisionnements	16 075		16 075	22 672
Avances et acptes versés sur commandes				
CREANCES				
Clients et comptes rattachés	12 690		12 690	18 270
Autres créances	6 071 551		6 071 551	1 932 995
VMP + Livret d'Epargne	993		993	962
Disponibilités	32 535		32 535	3 835 413
Charges constatées d'avance	11 352		11 352	10 885
TOTAL II	6 145 196		6 145 196	5 821 197
Charges à répartir sur plusieurs exercices (III)				
TOTAL GENERAL (I + II + III)	17 613 481	-3 107 300	14 506 181	14 323 247

PASSIF	Exercice N 31/12/2009	Exercice N-1 31/12/2008
RESERVES		
Réserves affectées aux invest. autofinancés		
Réserves affectées utilisées		
REPORT A NOUVEAU	-550 905	-238 967
RESULTAT DE L'EXERCICE (Bénéfice ou perte)	11 061	-24 956
Subventions d'investissement	7 996 983	8 146 775
TOTAL I	7 435 016	7 882 852
PROVISIONS POUR RISQUES ET CHARGES		
Provisions pour risques	328 204	291 270
Provisions pour charges		
TOTAL II	328 204	291 270
FONDS DEDIES		
Sur subventions de fonctionnement	950	7 423
Sur autres ressources		
TOTAL III	950	7 423
DETTES FINANCIERES		
Emprunts et dettes auprès d'établissements de crédit	1 167 996	83 276
Emprunts et dettes financières diverses		
Avances et acomptes reçus sur commandes en cours		
DETTES D'EXPLOITATION		
Dettes fournisseurs et comptes rattachés	240 346	210 235
Dettes fiscales et sociales	631 007	886 413
Dettes sur immobilisations et comptes rattachés	298 421	263 690
Autres dettes	3 968 317	4 698 088
Produits constatés d'avance	435 924	
TOTAL IV	6 742 011	6 141 702
TOTAL GENERAL (I + II + III + IV + V)	14 506 181	14 323 247

	Exercice N 31/12/2009	Exercice N-1 31/12/2008
PRODUITS D'EXPLOITATION		
Production vendue de Biens	3 971	5 673
Production vendue de Services	45 444	51 726
Subventions d'exploitation	3 360 488	3 521 410
CHIFFRE D'AFFAIRES NET	3 409 903	3 578 808
Production immobilisée		
Reprises sur amortissements et provisions	41 138	400
Transferts de charges d'exploitations	640 300	14 508
Autres produits	65 147	73 944
TOTAL DES PRODUITS D'EXPLOITATION (I)	4 156 487	3 667 660
CHARGES D'EXPLOITATION (2)		
Achats de matières premières et autres approvisionnements	191 777	193 668
Variation de stock (matières premières et autres approvisionnements)	6 597	-892
Autres achats et charges externes	1 467 785	940 442
Impôts, taxes et versements assimilés	126 045	126 585
Salaires et traitements	1 576 104	1 603 158
Charges sociales	710 070	705 596
Dotations d'exploitation		
Sur immobilisations : dotations aux amortissements	393 378	395 868
Sur immobilisations : dotations aux provisions		
Sur actif circulant : dotations aux provisions		
Pour risques et charges : dotations aux provisions	78 071	84 607
Autres charges	75 996	84 250
TOTAL DES CHARGES D'EXPLOITATION (II)	4 625 825	4 133 282
1 - RESULTAT D'EXPLOITATION: (I - II)	-469 338	-465 622
PRODUITS FINANCIERS		
Produits autres valeurs mobilières et créances de l'actif immobilisé		
Autres intérêts et produits assimilés	34	59
Reprises sur provisions et transferts de charges		
Différences positives de change		
Produits nets sur cessions de valeurs mobilières de placement		
TOTAL III	34	59

	Exercice N 31/12/2009	Exercice N-1 31/12/2008
CHARGES FINANCIERES		
Dotations aux amortissements et aux provisions		
Intérêts et charges assimilées (4)	902	846
Différences négatives de change		
Charges nettes sur cessions de valeurs mobilières de placement		
TOTAL IV	902	846
2 - RESULTAT FINANCIERS (III - IV)	-868	-787
3 - RESULTAT COURANT AVANT IMPOTS (I - II + III - IV)	-470 206	-466 409
PRODUITS EXCEPTIONNELS		
Produits exceptionnels sur opérations de gestion	69 600	41 523
Produits exceptionnels sur opération en capital	388 706	394 655
Reprises sur provisions et transferts de charges		
TOTAL V	458 306	436 178
CHARGES EXCEPTIONNELLES		
Charges exceptionnelles sur opération de gestion	5 635	301
Charges exceptionnelles sur opérations en capital		
Dotations exceptionnelles aux amortissements et aux provisions		
TOTAL VI	5 635	301
3 - RESULTAT D'EXCEPTIONNEL (V - VI)	452 671	435 876
Impôts sur les bénéfices (VII)		
Report des ressources non utilisées des exercices antérieurs (VIII)	6 473	11 000
Engagements à réaliser sur ressources affectées (IX)		5 423
TOTAL PRODUITS (I + III + V + VIII)	4 621 301	4 114 897
TOTAL DES CHARGES (II + IV + VI + VII + IX)	4 632 362	4 139 853
4 - BENEFICE OU PERTE (total des produits - total des charges)	-11 061	-24 956

ACTIF	Exercice N 31/12/2009	Exercice N-1 31/12/2008
ACTIF IMMOBILISE		
IMMOBILISATIONS INCORPORELLES		
<i>CONCESSIONS, BREVETS ET DROITS SIMILAIRES</i>		
20500000 PROGRAMMES INFORMATIQUE	58 125	57 397
28050000 AMORT. PROGRAMME INFORMATIQUE	-47 092	-37 146
	11 033	20 251
IMMOBILISATIONS CORPORELLES		
<i>TERRAINS</i>		
21170000 TERRAIN ACQUIS	1 276 303	1 276 303
21270000 AGENCEMENT AMENAGEMENT TERRAIN		
28120000 AMORT. AGENCT. TERRAIN		
	1 276 303	1 276 303
<i>CONSTRUCTIONS</i>		
21310000 CONSTRUCTION	8 563 157	8 480 056
21410000 CONSTRUCTION SUR SOL D'AUTRUI		
28130000 AMORT. CONSTRUCTION	-1 946 578	-1 670 412
28140000 AMORT. CONSTRUCTION SUR SOL D'AUTRUI		
	6 616 580	6 809 645
<i>INSTALLATIONS TECHNIQUES MATERIEL ET OUTILLAGE INDUSTRIEL</i>		
21530000 INSTALLATION TECHNIQUE PEDAGOG		
21540000 MATERIEL OUTILLAGE PEDAGOGIQUE	774 923	774 923
21545000 MOBILIER PEDAGOGIQUE	189 141	189 141
28150000 AMORT. INSTALLATION TECHNIQUE	-705 968	-629 004
	258 096	335 060
<i>AUTRES IMMOBILISATIONS CORPORELLES</i>		
21810000 INSTALLATION AMENAGEMENT DIVERS	12 492	12 492
21820000 MATERIEL DE TRANSPORT	38 682	38 682
21830000 MATERIEL DE BUREAU & INFORMATIQUE	210 691	181 753
21840000 MOBILIER DE BUREAU	32 634	32 634
21880000 AUTRE MATERIEL ET OUTILLAGE	162 795	163 399
28181000 AMORT. INSTALL. AMEN. DIVERS	-3 965	-3 132
28182000 AMORT. MATERIEL TRANSPORT	-23 803	-21 252
28183000 AMORT. MATERIEL BUREAU INFORMATIQUE	-187 665	-179 162
28184000 AMORT. MOBILIER BUREAU	-29 588	-25 785
28188000 AMORT. AUTRE MATERIEL OUTILLAGE	-162 641	-148 634
	49 633	50 996

ACTIF	Exercice N 31/12/2009	Exercice N-1 31/12/2008
<i>IMMOBILISATIONS EN COURS</i>		
23130000 IMMOB, EN COURS / CONSTRUCTION	142 775	3 229
23150000 IMMOBILISATION EN COURS	142 775	3 229
<i>IMMOBILISATIONS FINANCIERES</i>		
<i>PRETS</i>		
27430000 PRETS AU PERSONNEL	5 907	5 907
27480000 PRET SUR EFFORT CONSTRUCTION	5 907	5 907
<i>AUTRES IMMOBILISATIONS FINANCIERES</i>		
27500000 DEPOT ET CAUTIONNEMENT	660	660
	660	660
TOTAL I	8 360 985	8 502 050
<i>ACTIF CIRCULANT</i>		
<i>STOCKS ET EN COURS</i>		
<i>MATIERES PREMIERES, APPROVISIONNEMENTS</i>		
31210000 STOCK GENERAL	16 075	22 672
39000000 PROV DEPRECIATION STOCK	16 075	22 672
<i>CREANCES</i>		
<i>CLIENTS ET COMPTES RATTACHES</i>		
41100000 CLIENTS	12 690	18 270
41600000 CLIENTS DOUTEUX		
41800000 CLIENTS FACTURES A ETABLIR		
49100000 PROVISIONS CREANCES DOUTEUSES	12 690	18 270
<i>AUTRES CREANCES</i>		
18100000 COMPTE LIAISON ORGANISME DE GESTION	4 237 002	582 699
18100100 COMPTE LIAISON CFA AIX		
18100300 COMPTE LIAISON CFA ARLES	854 839	
40100000 FOURNISSEURS DEBITEURS	1 611	244
40400000 FOURNISSEURS DEBITEURS IMMO		

ACTIF		Exercice N 31/12/2009	Exercice N-1 31/12/2008
42190000	PERSONNEL REMUNERATIONS DUES		
4222000	COMITE D'ENTREPRISE ET APAS		
4252000	ACOMPTE ET AVANCE AU PERSONNEL	367	
42710000	PERSONNEL OPPOSITIONS		
4387000	INDEMN. JOURN. SECURITE SOCIALE	1 474	
44111000	SUBVENTION ETAT EQUIPEMENT		
44112000	SUBV. REGION EQUIPEMENT		
44171300	SUBVENTION ETAT / EXAMEN	7 590	
44172100	SUBVENTION REGION FONCTIONNEMENT	484 225	1 025 094
44172400	SUBVENTION REGION C.P.A.		
44172800	SUBVENTION REGION DIVERS	11 397	17 091
44183000	SUBVENTION FONCT. CCCA	17 516	
44183500	SUBVENTION CCCA TRAVAUX		897
44183600	SUBVENTION CCCA EQUIPEMENT		
44183900	CCCA AMELIORATION QUALITE		51 540
44188800	AUTRES SUBVENTION		
44883800	CCCA FACTURATION/SUBVENTION		
44870000	SUBV A RECEVOIR REGION & CCCA	432 890	241 812
46700000	AUTRES TIERS DEBITEURS	431	431
46870000	PRODUITS A RECEVOIR	22 209	13 187
		6 071 551	1 932 895
<i>DISPONIBILITES</i>			
50800000	VALEURS MOBILIERES DE PLACEMENT + LIVRET EPARGNE	993	962
51870000	INTERET COURUS A RECEVOIR	34	59
51210000	BANQUES	32 195	3 779 698
51400000	C.C.P.		55 433
53100000	CAISSE	306	222
		33 527	3 836 375
COMPTES DE REGULARISATION			
<i>CHARGES CONSTATEES D'AVANCE</i>			
48610000	CHARGES CONSTATEES D'AVANCE	11 352	10 885
		11 352	10 885
	TOTAL II	6 145 196	5 821 197
<i>CHARGES A REPARTIR SUR PLUSIEURS EXERCICES</i>			
48180000	CHARGES A ETALER		
	TOTAL III		
	TOTAL GENERAL (I + II + III)	14 506 181	14 323 247

PASSIF	Exercice N 31/12/2009	Exercice N-1 31/12/2008
CAPITAUX PROPRES		
<i>RESERVES AFFECTEES AUX INVESTISSEMENTS</i>		
<i>RESERVES INVESTISSEMENTS REALISES</i>		
<i>REPORT A NOUVEAU</i>		
11000000 REPORT A NOUVEAU CREDITEUR		
11520000 RESULTAT DEBITEUR EN INSTANCE	-286 982	
11910000 REPORT A NOUVEAU DEBITEUR	-263 923	-238 967
	-550 905	-238 967
<i>RESULTAT DE L'EXERCICE (Bénéfice ou perte)</i>	11 061	24 956
<i>SUBVENTIONS D'INVESTISSEMENT</i>		
13111000 SUBVENTION EQUIPEMENT ETAT	275 981	275 981
13121000 SUBVENTION EQUIPEMENT REGION	5 321 474	5 194 600
13171000 SUBVENTION EQUIPEMENT COLL. PUB	9 299	9 299
13181000 SUBV. TAXE D'APPRENTISSAGE	43 486	43 486
13183000 SUBV. CCCA CONSTRUCTION INITIAL	55 090	55 090
13183500 SUBV. CCCA TRAVAUX	5 031 983	4 961 492
13183600 SUBV. CCCA EQUIPEMENT	488 637	447 087
13185000 SUBV. ANT. A.G. 13.07.90 NON AMOR	-122 388	-122 388
13188800 SUBVENTIONS EQUIPEMENT DIVERSE	9 082	9 082
13900000 REPRISE SUBV. SUR AMORTISSEMENT	-3 115 662	-2 726 955
	7 996 983	8 146 775
TOTAL I	7 436 016	7 882 852
PROVISIONS POUR RISQUES ET CHARGES		
<i>PROVISIONS POUR RISQUES</i>		
15110000 PROVISIONS POUR LITIGES		
15180000 PROVISION POUR RISQUE & CHARGE	101 151	78 127
15300000 PROV. DEPART EN RETRAITE	227 053	213 143
	328 204	291 270
<i>PROVISIONS POUR CHARGES</i>		
15721000 GROSSES REPARATIONS CCCA		
15722000 PROVISIONS GROSSES REPARATIONS		
TOTAL II	328 204	291 270

PASSIF	Exercice N 31/12/2009	Exercice N-1 31/12/2008
FONDS DEDIES		
<i>SUR SUBVENTIONS DE FONCTIONNEMENT</i>		
19420000 FONDS DEDIES CCCA - AMELIORATION QUALITE	950	2 950
19430000 FONDS DEDIES CCCA - AUTRES SUBVENTIONS		4 473
19450000 FONDS DEDIES REGION - AUTRES SUBVENTIONS		4 473
	950	7 423
<i>SUR AUTRES RESSOURCES</i>		
TOTAL III	950	7 423
DETTES		
DETTES FINANCIERES		
<i>EMPRUNTS ET DETTES AUPRES D'ETABLISSEMENTS DE CREDIT</i>		
51200000 BANQUE	1 167 996	83 276
	1 167 996	83 276
DETTES D'EXPLOITATION		
<i>DETTES FOURNISSEURS ET COMPTES RATTACHES</i>		
40100000 FOURNISSEURS	240 346	210 235
	240 346	210 235
DETTES FISCALES ET SOCIALES		
42110000 PERSONNEL REMUNERATIONS DUES		244
42240000 A.P.A.S.ET COMITE ENTREPRISE	402	409
42250000 MEDECINE DU TRAVAIL	2 646	2 641
42520000 ACOMPTE ET AVANCE AU PERSONNEL		
42820000 PROV. CONGE PAYE ET PRIMES	160 267	149 210
43110000 URSSAF	78 434	77 408
43702000 MUTUELLE		
43703000 PRO.BTP	58 081	60 332
43704000 ASSEDIC	11 672	11 055
43730000 FORMATION CONTINUE	23 226	21 812
43740000 EFFORT CONSTRUCTION	6 976	6 995
43820000 PROV. CHARGES SOCIALES / CP + PRIME	73 552	68 057
43860000 CHARGES A PAYER ETAT		1 742
43870000 INDEMN. JOURN. SECURITE SOCIALE		3 527
44111000 SUBVENTION EQUIPEMENT ETAT/REGION	136 489	234 446

PASSIF		Exercice N 31/12/2009	Exercice N-1 31/12/2008
44172100	SUBVENTION REGION FONCTIONNEMENT		
44172300	SUBV. REGION PACA C.P.A.	2 471	22 834
44172800	SUBVENTION REGION DIVERS		57 531
44183400	SUBVENTION CCCA DOT. FORFAITAIRE		
44183500	SUBVENTION CCCA TRAVAUX	42 868	
44183600	SUBVENTION CCCA EQUIPEMENTS	18 719	32 686
44183700	SUBVENTION GROSSE REPARATION		75 600
44183800	SUBVENTION CCCA SERVICES FACT		3 518
44198100	TAXE D'APPRENT. RECUE D'AVANCE		
44198300	AVANCE SUR SUBV. CCCA		43 000
44720000	TAXE SUR SALAIRE	3 436	2 356
44780000	AUTRES IMPOTS ET TAXES		
44820000	PROV. CHARGE FISCALE / CP + PRIME	11 769	11 009
44860000	CHARGES A PAYER ETAT		
		631 007	886 413
DETTES SUR IMMOBILISATIONS ET COMPTES RATTACHES			
16850000	AUTRES EMPRUNTS ET DETTES SUR IMMOBILISATIONS	246 967	256 114
40400000	FOURNISSEUR D'IMMOBILISATION	51 454	7 576
		298 421	263 690
AUTRES DETTES			
18100000	COMPTE DE LIAISON O.G		
18100100	COMPTE DE LIAISON AIX	3 900 974	4 551 231
18100300	COMPTE DE LIAISON ARLES		87 623
41110000	CLIENTS CREDITEURS		
46760100	TIERS CONCERNES		
46765000	AUTRES TIERS CONCERNES		
46768800	DIVERS		
46860000	CHARGES A PAYER	67 342	59 234
47110000	RECETTES A CLASSER		
		3 968 317	4 698 088
COMPTES DE REGULARISATION		435 924	
TOTAL IV		6 742 011	6 141 702
TOTAL GENERAL (I + II + III + IV)		14 506 181	14 323 247

	Exercice N 31/12/2009	Exercice N-1 31/12/2008
PRODUIT D'EXPLOITATION		
<i>PRODUCTION VENDUE DE BIENS</i>		
70110000 VENTES PRODUITS FABRIQUES	105	200
70310000 VENTES PRODUITS RESIDUELS	3 866	5 473
	3 971	5 673
<i>PRODUCTION VENDUE DE SERVICES</i>		
70611000 FORMATION CONTINUE (insertion prof...)		3 220
70612000 PRESTATION FORMAT. (dont contrat Prof.)	700	
70614000 PRESTATION FORMAT. EN SOUS TRAITANCE		
70615000 PRESTATION AUTRES FORMATION (ECCP...)		
70621100 PARTICIP. REPAS APP. INTERNES		
70621200 PARTICIP. REPAS APP. 1/2 PENS	32 391	36 222
70622100 PARTICIP. REPAS FC		
70622300 PARTICIP. STAGIAIRE CONTRAT PROF.		
70622500 PARTICIP. REPAS AUTRES STAGIAIRES		
70622800 PARTICIP. REPAS PERSONNEL	8 835	8 971
70622900 PARTICIP. REPAS COMMENSAUX EXT ET AUTRES	94	385
70651100 PARTICIP. HEBERG. APPRENTIS		
70652100 PARTICIP. HEBERG. FC		
70652300 PARTICIP. HEBERG. CONTRAT PROF.		
70652900 PARTICIP. HEBERG. COMMENSAUX EXT ET AUTRES		
70830000 LOCATIONS		
70840000 MISE A DISPOS DE PERSONNEL		
70885000 REPRODUCTION DE DOCUMENT		
70888000 AVANTAGES EN NATURE	3 424	2 928
	45 444	51 726
TOTAL PRODUITS DE SERVICE	49 414	57 398
<i>SUBVENTIONS D'EXPLOITATION</i>		
74113000 SUBVENTION EDUCATION NATIONALE EXAMENS	10 150	11 724
74118000 AUTRES SUBVENTIONS EDUCATION NATIONALE		
74180000 SUBVENTION ETAT EQUIPEMENTS		
74421000 SUBVENTION REGION FONCTIONNEMENT	2 124 492	2 205 014
74422000 SUBVENTION REGION REPAS	10 654	12 774
74423000 SUBVENTION REGION HEBERGEMENT	887	1 097
74424000 SUBVENTION REGION TRANSPORT	121 623	130 216
74428000 REGION REFORCT RENOV. APPRENT.		
74428400 SUBVENTION REGION C.P.A.		
74428700 REGION GROSSES REPARATIONS		
74428900 REGION AUTRES SUBVENTIONS	68 989	67 506
74452000 SUBV. COMMUNE FORMATION SECTEUR PUBLIC	27 090	66 360
74482000 SUBV. AUTRE ORG PUBLIC FORMATION SECTEUR PUBLIC		
74811000 SUBV. TAXE D'APPRENT. LOCALE	341 559	354 867
74812000 SUBV. TAXE D'APPRENT. CCCA	6 559	6 712
74831000 SUBV. CCCA FONCTIONNEMENT	588 743	618 600
74837000 CCCA GROSSES REPARATIONS		

	Exercice N 31/12/2009	Exercice N-1 31/12/2008
74838000 AUTRES SUBVENTIONS CCCA	52 718	46 540
74850000 SUBV. REAFFECTEES PAR ORGANISME GESTIONNAIRE		
74888000 SUBVENTIONS DIVERSES	7 026	
	3 360 488	3 521 410
<i>REPRISES SUR AMORT. ET PROV., TRANSFERTS DE CHARGES</i>		
78110000 REPRISE SUR AMORTISSEMENTS		
78155000 REPRISE PROV. DEPART RETRAITE		
78158000 REPRISE PROV. POUR AUTRES RISQUES EXPLOIT.	41 138	
78173000 REPR. PROV. DEPR. DES STOCKS		400
78174000 REPRISE PROV. DEPREC. CLIENTS		
79110000 INDEMNITE ASSURANCE	625 430	
79120000 AIDES FORFAITAIRES	14 870	
79130000 REFACTURATION DE FRAIS		14 508
79180000 TRANSFERTS DE CHARGES		
	681 438	14 908
<i>AUTRES PRODUITS</i>		
75810000 REMBT F.C. DU PERSONNEL	17 789	23 018
75851000 PRODUITS FOYER SOCIO EDUCATIF	6 144	5 560
75860000 AUTRES PARTICIPATION DES ELEVES	41 202	36 990
75880000 AUTRES PRODUITS DE GESTION COURANTES	11	8 376
	65 147	73 944
TOTAL DES PRODUITS D'EXPLOITATION (I)	4 156 487	3 667 660
CHARGES D'EXPLOITATION		
<i>ACHATS DE MATIERES PREMIERES ET APPROVISIONNEMENTS</i>		
60126000 MAITRE OEUVRE ELECTRICITE	5 872	12 947
60126100 MAITRE D'OEUVRE MACONNERIE	24 160	28 687
60126300 BOIS	2 611	5 396
60126400 ENERGIE	35 976	58 256
60126500 METALLERIE	3 771	7 283
60126700 FINITION	11 137	11 223
60136000 PETIT OUT. ELECTRICITE	587	845
60136100 PETIT OUT. MAC. CARR. PLAT.	4 242	6 118
60136300 PETIT OUT. BOIS		
60136400 PETIT OUT. PLOMBERIE	4 237	5 290
60136500 PETIT OUTILLAGE METALLERIE	4 277	1 183
60136700 PETIT OUTILLAGE FINITION	1 851	874
60140000 CAISSE OUTILS APPRENTIS	54 062	
60151000 MAT. FOURN. EXAMENS	25 946	35 155
60171000 FOURN. RESTAURATION / HEBERGEMENT		1 523
60173000 FOURN. PAPIER REPRO	4 308	6 068
60222000 PRODUITS ENTRETIEN	25	410
60223000 FOURNITURES ENSEIGNT DIVERS	2 420	2 765
60225000 FOURNITURES BUREAU	6 295	9 647
	191 777	193 668

	Exercice N 31/12/2009	Exercice N-1 31/12/2008
<i>VARIATION DE STOCK (MAT. PREMIERES ET APPROV.)</i>		
60300000 VARIATION DU STOCK	6 597	-892
	6 597	-892
<i>AUTRES ACHATS ET CHARGES EXTERNES</i>		
60411000 PRESTATION DE FORMATION		
60611000 E.D.F.	26 336	24 745
60612000 EAUX	12 068	11 215
60613000 GAZ	28 952	30 789
60614000 CARBURANTS	1 122	1 355
60615000 COMBUSTIBLE	666	700
60631000 FOURNITURES D'ENTRETIEN	787	540
60632000 PETIT MAT FOURNITURE DE CUISINE	856	
60634000 PETIT MATERIEL ET MOBILIER DE BUREAU	2 626	3 752
60635000 PETIT MOBILIER PEDAGOG. E.G.		805
60636000 PETIT MOBILIER PEDAGOG. ATELIER	1 549	
60637000 PETIT MOBILIER PEDAGOG. CRAF	776	573
60641100 FOURNITURES ADMINISTRATIVES	989	1 492
60670000 ENSEIGNEMENT GENERAL +TECHNO+CRAF+ EPS	1 869	2 985
60676000 ELECTRICITE		12 112
60676100 MACONNERIE		17 236
60676300 MENUISERIE		2 573
60676400 PLOMBERIE		27 957
60676500 METALLERIE		3 817
60676700 FINITION		5 109
60683000 FOURNIT.REPRODUCTIONS		
60686000 FOURNIT. D'INFIRMERIE	726	2 709
60687000 VETEMENT TRAVAIL		1 766
60689000 AUTRES FOURNITURES		
60691000 FOURN. NON STOCKEES EXAMENS	2 909	50
61332000 LOCATION CONSTRUCTION		
61351000 LOCATION MATERIEL PEDAGOGIQUE		
61361000 LOCATION MATERIEL ET OUTILLAGE		
61361500 LOCATION VEHICULE DE TRANSPORT	5 586	6 537
61362000 LOCATION MATERIEL DE BUREAU	9 032	8 469
61363000 LOCATION PHOTOCOPIEUR	10 571	16 506
61410000 CH. LOCATIVE ET COPROPRIETE		
61521200 ENTRET. ET REP. DES IMMEUBLES	547 625	22 704
61521300 GROSSES REPARATIONS		
61521400 NETTOYAGE DES LOCAUX et ESPACES VERTS	89 424	88 110
61551000 ENTRE. REPAR. MATERIEL OUTILLAGE	8 107	7 214
61551500 ENTRE. REPAR. MAT. AUTOMOBILE		
61553000 ENTRE. REPAR. MATERIEL DE BUREAU ET REPRO	11 334	14 746
61556000 ENTRE. REPAR. MAT. CUISINE	1 439	2 940
61561000 CONTRATS DE MAINTENANCE	20 719	19 384
61610000 ASSURANCE MULTIRISQUE	6 497	6 341
61612000 VOL BRIS DE MACHINES	2 477	2 431
61613000 RESP. CIVILE ET INDIV. ACC.	1 947	2 516
61614000 VEHICULES AUTOMOBILES	1 002	981
61620000 ASSURANCE DOMMAGE OUVRAGE	19 077	
61680000 ASSURANCES A.T. C.P.A.		

		Exercice N 31/12/2009	Exercice N-1 31/12/2008
61688000	AUTRES ASSURANCES DIVERSES	3 520	3 606
61710000	ETUDES ET RECHERCHES		
61810000	DOCUMENTATION GENERALE		
61830000	DOCUMENTATION TECHN / EG / CRAF	2 565	2 412
61850000	FOURNITURES POUR SEMINAIRES		60
62111000	INTERIM ENSEIGNEMENT	14 842	6 895
62112000	INTERIM PERSONNEL DIRECTION/ADMINISTRATION		6 121
62113000	INTERIM PERSONNEL DE SERVICE		
62114000	INTERIM PERSONNEL D'ANIMATION		
62151000	PERSONNEL DE L'ORGANISME GESTIONNAIRE	183 799	185 659
62260000	HONORAIRES	89 455	904
62262000	HONORAIRES DE FORMATION		1 130
62271000	FRAIS D'ACTES ET CONTENTIEUX		
62282000	CONTROLE TECHNIQUE INSTALLAT.	10 513	8 756
62310000	PUBLICITE ANNONCE INSERTION		
62320000	COMMUNICATIONS RELATIONS PUBLIQUES	7 181	4 855
62330000	FOIRES ET EXPOSITIONS	2 310	246
62340000	PUBLICATIONS	2 599	2 532
62350000	COMMUNICATION TAXE D'APPRENTISSAGE	3 044	
62380000	DIVERS (DONS,POURBOIRES,..)	1 000	1 011
62430000	TRANSPORTS CFA ET ANNEXES		
62450000	LIAISON CFA ENTREPRISE	10 142	8 071
62461000	REMB TRANSP. DEMI-PENSIONNAIRES	111 027	118 773
62461500	REMB. TRANSP. INTERNES	4 685	4 123
62462000	TRANSP. COLLECTIF DEMI-PENSION.		
62462500	TRANSP. COLLECTIF INTERNES		
62481000	VOYAGES EDUCATIFS+echanges Européens	3 946	8 225
62482000	FRAIS DE DEBLAIEMENTS	13 068	14 499
62488000	TRANSPORTS DIVERS	489	120
62500000	DEPLAC. / MISSIONS & RECEPT.	19 272	16 204
62610000	AFFRANCHISSEMENTS	26 084	20 687
62620000	TELECOMMUNICATIONS	15 058	19 553
62820000	FRAIS PEDAGOG+SEJOUR. STAGES FPC	27 546	44 907
62830000	FRAIS REPRODUCTION EXTERIEURS		
62841000	FRAIS DE RECRUTEMENT PERSONNEL	315	9 999
62851000	HEBERGEMENT DES ELEVES	887	978
62861100	RESTAURATION DES ELEVES	70 753	73 847
62861200	INDEMN NUIITS INTERNES		119
62861300	REPAS STAGIAIRES FC		
62862000	RESTAURATION AUTRES	25 401	23 088
62881000	FRAIS TAXE APPRENTISSAGE		904
62881500	TRAITEMENT INFORMATIQUE EXTER.		
62882000	FRAIS DE GARDIENNAGE	1 216	1 004
62888000	AUTRES CHARGES DIVERSES		
		1 467 785	940 442
<i>IMPOTS, TAXES ET VERSEMENTS ASSIMILES</i>			
63110000	TAXE SUR SALAIRES	36 755	37 508
63188200	CHARGES FISCALES / CP + PRIME	760	526
63310000	TAXE SUR TRANSPORT	27 876	27 679
63320000	F.N.A.L.	7 669	7 558
63330000	FORMATION CONTINUE	26 132	25 585

	Exercice N 31/12/2009	Exercice N-1 31/12/2008
63340000 EFFORT CONSTRUCTION	6 858	6 835
63500000 AUTRES IMPOTS	19 996	19 153
63700000 AGEFIPH + TAXES DIVERSES		1 742
	126 045	126 585
SALAIRES ET TRAITEMENTS		
64100000 SALAIRES	1 155 229	1 130 551
64120000 CONGES PAYES	260 557	263 156
64128200 PROV. CONGE PAYE + PRIMES	11 057	6 039
64130000 PRIMES ET GRATIFICATIONS	125 727	137 764
64144000 INDEMN ET AVANT DIVERS	23 534	65 649
	1 576 104	1 603 158
CHARGES SOCIALES		
64510000 URSSAF	443 787	434 697
64533000 RETRAITE ETAM + AGFF	156 450	153 672
64533100 RETRAITE CADRE	14 355	20 895
64540000 ASSEDIC	65 884	63 492
64720000 COMITE D'ENTREPRISE	24 687	24 739
64740000 A.P.A.S.	1 551	1 542
64750000 MEDECINE DU TRAVAIL	10 314	9 780
64808200 PROV. CHARGES SOCIALES / CP + PRIMES	5 495	2 606
64800000 AUTRES FRAIS DE PERSONNEL	-12 453	-5 828
	710 070	705 596
DOTATIONS D'EXPLOITATION		
SUR IMMOBILISATIONS : DOTATIONS AUX AMORTISSEMENTS		
68111000 DOTATION AMORT. INCORPORELLES		
68112000 DOTATION AMORT. CORPORELLES	393 378	395 868
68120000 DOT. AUX AMORT. CHARGES A ETALER		
	393 378	395 868
SUR ACTIF CIRCULANT : DOTATIONS AUX PROVISIONS		
68173000 PROV. DEPRECIATION STOCK		
68174000 PROV. DEPREC. CLIENTS		
POUR RISQUES ET CHARGES : DOTATIONS AUX PROVISIONS		
68152000 DOT. PROV. RISQUES EXPLOITATION		
68153000 PROVISION GROSSES REPARATIONS		
68154000 PROV. CCCA GROS ENTRETIENS		
68155000 DOT. PROV. DEPART RETRAITE	13 910	6 480
68158000 AUTRES PROV. POUR RISQUES	64 162	78 127
	78 071	84 607

	Exercice N 31/12/2009	Exercice N-1 31/12/2008
AUTRES CHARGES		
65410000 CREANCE DE L'EXERCICE		108
65440000 PERTES CREANCES IRRECOURABLES	233	106
65810000 CHARGES DIVERSES DE GESTION	68 583	79 283
65850000 CHARGES FOYER SOCIO EDUCAT	7 180	4 754
	75 996	84 250
TOTAL DES CHARGES D'EXPLOITATION (II)	4 625 825	4 133 282
1 - RESULTAT D'EXPLOITATION (I - II)	-469 338	-465 622
PRODUITS FINANCIERS		
<i>AUTRES INTERETS ET PRODUITS ASSIMILES</i>		
76710000 PRODUITS NETS DE CESSION DES VMP		
76810000 PRODUITS FINANCIERS	34	59
	34	59
TOTAL DES PRODUITS FINANCIERS (III)	34	59
CHARGES FINANCIERES		
<i>INTERETS ET CHARGES ASSIMILEES</i>		
66100000 INTERETS BANCAIRES	152	221
66810000 CHARGES FINANCIERES	750	625
	902	846
TOTAL DES CHARGES FINANCIERES (IV)	902	846
2 - RESULTAT FINANCIER (III - IV)	-868	-787
3 - RESULTAT COURANT AVANT IMPOTS (I - II + III - IV)	-470 206	-466 409
PRODUITS EXCEPTIONNELS		
<i>PRODUITS EXCEPTIONNELS SUR OPERATIONS DE GESTION</i>		
77100000 PRODUITS EXCEPT. OPER. GESTION	69 600	
77210000 PRODUITS /EXERCICES ANTERIEURS		41 523
	69 600	41 523
<i>PRODUITS EXCEPTIONNELS SUR OPERATIONS EN CAPITAL</i>		
77710000 QUOTE-PART SUBV. EQUIP./AMORT.	388 706	394 655
77500000 PRODUITS CESSION IMMOBILISAT.		
77810000 AUTRES PRODUITS EXCEPTIONNELS		
	388 706	394 655

	Exercice N 31/12/2009	Exercice N-1 31/12/2008
<i>REPRISE SUR PROVISIONS ET TRANSFERTS DE CHARGES</i>		
78750000 RISQUES ET CHARGES EXCEPTIONNELLES		
TOTAL DES PRODUITS EXCEPTIONNELS (V)	458 306	436 178
CHARGES EXCEPTIONNELLES		
<i>CHARGES EXCEPTIONNELLES SUR OPERATIONS DE GESTION</i>		
67120000 PENALITES ET AMENDES		
67180000 CHARGES EXCEPT./ OPER. GESTION	5 635	301
67210000 CHARGES / EXERCICES ANTERIEURS		
67810000 PERTE SUBVENTION REGION		
67880000 AUTRES CHARGES EXCEPTIONNELLES		
	5 635	301
<i>CHARGES EXCEPTIONNELLES SUR OPERATIONS EN CAPITAL</i>		
67520000 CHARGES SUR CESSION IMMOBILISAT.		
<i>DOTATIONS EXCEPTIONNELLES AMTS ET PROV</i>		
68710000 DOTATION EXCEPTIONNELLE		
TOTAL DES CHARGES EXCEPTIONNELLES (VI)	5 635	301
4 - RESULTAT EXCEPTIONNEL (VII - VIII)	452 671	435 876
<i>IMPOTS SUR LES BENEFICES</i>		
69500000 IMPOT SUR SOCIETE		
TOTAL VII		
<i>REPORT DES RESS. NON UTILISEES DES EXERCICES ANTERIEURS</i>		
78942000 REPORT DES RESSOURCES CCCA - AMELIORATION QUALITE	2 000	3 000
78943000 REPORT DES RESSOURCES CCCA - AUTRES SUBVENTIONS	4 473	8 000
78945000 REPORT DES RESSOURCES CR - AUTRES SUBVENTIONS		
TOTAL VIII	6 473	11 000
<i>ENGAGEMENTS A REALISER SUR RESSOURCES AFFECTEES</i>		
68942000 ENGAGEMENTS A REALISER CCCA - AMELIORATION QUALITE		950
68943000 ENGAGEMENTS A REALISER CCCA - AUTRES SUBVENTIONS		
65845000 ENGAGEMENTS A REALISER CR - AUTRES SUBVENTIONS		4 473
TOTAL IX		5 423

	Exercice N 31/12/2009	Exercice N-1 31/12/2008
TOTAL PRODUITS (I + III + V + VIII)	4 621 301	4 114 897
TOTAL DES CHARGES (II + IV + VI + VII + IX)	4 632 362	4 139 853
5 - BENEFICE OU PERTE (total des produits - total des charges)	-11 061	-24 956

QUATRIEME PARTIE
CFA ARLES
BILAN AU 31 DECEMBRE 2009

DETAIL:

	<u>page</u>
Bilan actif	71
Bilan passif	72
Compte de résultat	73
Détail du bilan actif	75
Détail du bilan passif	78
Détail du compte de résultat	81

	Exercice N 31/12/2009			Exercice N-1 31/12/2008
	BRUT	AMORTISSEMENTS ET PROVISIONS	NET	NET
IMMOBILISATIONS INCORPORELLES				
Frais d'établissement				
Concessions, Brevets et droits similaires	35 368	-20 025	15 343	19 205
Autres immobilisations incorporelles				
Avances et acptes sur immob. Incorporelles				
IMMOBILISATIONS CORPORELLES				
Terrains	2 550		2 550	2 550
Agencement Aménagement Terrain				
Constructions	9 757 986	-432 876	9 325 111	9 051 489
Installations tech. Matériel et outill. ind.	630 600	-110 905	519 695	526 863
Autres immobilisations corporelles	76 657	-22 352	54 305	63 643
Immobilisations en cours				
Avances et acomptes				
IMMOBILISATIONS FINANCIERES				
Autres titres immobilisés				
Prêts				2 000
Autres immobilisations financières				
TOTAL I	10 503 162	-586 158	9 917 003	9 665 750
STOCKS				
Matières premières, approvisionnements	8 764		8 764	5 306
Avances et acptes versés sur commandes				
CREANCES				
Clients et comptes rattachés	8 166		8 166	4 200
Autres créances	2 292 305		2 292 305	4 174 846
VMP + Livret d'Epargne				
Disponibilités	29 893		29 893	1 504
Charges constatées d'avance	4 062		4 062	8 198
TOTAL II	2 343 190		2 343 190	4 194 054
Charges à répartir sur plusieurs exercices (III)				
TOTAL GENERAL (I + II + III)	12 846 352	-586 158	12 260 193	13 859 805

PASSIF	Exercice N 31/12/2009	Exercice N-1 31/12/2008
RESERVES Réserves affectées aux invest. autofinancés Réserves affectées utilisées		
REPORT A NOUVEAU	-18 352	
RESULTAT DE L'EXERCICE (Bénéfice ou perte)	-4 703	
Subventions d'investissement	9 912 018	9 654 148
TOTAL I	9 888 963	9 654 148
PROVISIONS POUR RISQUES ET CHARGES Provisions pour risques Provisions pour charges	21 394	13 653
TOTAL II	21 394	13 653
FONDS DEDIES Sur subventions de fonctionnement Sur autres ressources	1 445	4 818
TOTAL III	1 445	4 818
DETTES FINANCIERES Emprunts et dettes auprès d'établissements de crédit Emprunts et dettes financières diverses Avances et acomptes reçus sur commandes en cours	277 712	76 308
DETTES D'EXPLOITATION Dettes fournisseurs et comptes rattachés Dettes fiscales et sociales Dettes sur immobilisations et comptes rattachés Autres dettes	81 328 805 560 31 830 1 146 761	372 486 1 468 902 274 054 1 995 435
Produits constatés d'avance	5 200	
TOTAL IV	2 348 391	4 187 185
TOTAL GENERAL (I + II + III + IV + V)	12 260 193	13 859 805

	Exercice N 31/12/2009	Exercice N-1 31/12/2008
PRODUITS D'EXPLOITATION		
Production vendue de Biens	251	
Production vendue de Services	50 203	13 294
Subventions d'exploitation	1 133 186	432 295
CHIFFRE D'AFFAIRES NET	1 183 641	445 589
Production immobilisée		
Reprises sur amortissements et provisions		
Transferts de charges d'exploitations		
Autres produits	16 966	14 261
TOTAL DES PRODUITS D'EXPLOITATION (I)	1 200 606	459 851
CHARGES D'EXPLOITATION (2)		
Achats de matières premières et autres approvisionnements	104 091	29 213
Variation de stock (matières premières et autres approvisionnements)	-3 458	-5 306
Autres achats et charges externes	411 038	147 037
Impôts, taxes et versements assimilés	41 925	15 744
Salaires et traitements	429 422	171 407
Charges sociales	195 923	77 913
Dotations d'exploitation		
Sur immobilisations : dotations aux amortissements	455 605	130 553
Sur immobilisations : dotations aux provisions		
Sur actif circulant : dotations aux provisions		
Pour risques et charges : dotations aux provisions	7 741	13 653
Autres charges	16 107	6 888
TOTAL DES CHARGES D'EXPLOITATION (II)	1 658 395	587 103
1 - RESULTAT D'EXPLOITATION (I - II)	-457 789	-127 252
PRODUITS FINANCIERS		
Produits autres valeurs mobilières et créances de l'actif immobilisé		
Autres intérêts et produits assimilés		
Reprises sur provisions et transferts de charges		
Différences positives de change		
Produits nets sur cessions de valeurs mobilières de placement		
TOTAL III		

	Exercice N 31/12/2009	Exercice N-1 31/12/2008
CHARGES FINANCIERES		
Dotations aux amortissements et aux provisions		
Intérêts et charges assimilées (4)	201	22
Différences négatives de change		
Charges nettes sur cessions de valeurs mobilières de placement		
TOTAL IV	201	22
2 - RESULTAT FINANCIERS (III - IV)	-201	-22
3 - RESULTAT COURANT AVANT IMPOTS (I - II + III - IV)	-457 989	-127 274
PRODUITS EXCEPTIONNELS		
Produits exceptionnels sur opérations de gestion	26	
Produits exceptionnels sur opération en capital	450 996	126 328
Reprises sur provisions et transferts de charges		
TOTAL V	451 022	126 328
CHARGES EXCEPTIONNELLES		
Charges exceptionnelles sur opération de gestion	1 109	135
Charges exceptionnelles sur opérations en capital		
Dotations exceptionnelles aux amortissements et aux provisions		
TOTAL VI	1 109	135
3 - RESULTAT D'EXCEPTIONNEL (V - VI)	449 913	126 193
Impôts sur les bénéfices (VII)		
Report des ressources non utilisées des exercices antérieurs (VIII)	3 373	3 000
Engagements à réaliser sur ressources affectées (IX)		1 918
TOTAL PRODUITS (I + III + V + VIII)	1 655 001	589 179
TOTAL DES CHARGES (II + IV + VI + VII + IX)	1 659 704	589 179
4 - BENEFICE OU PERTE (total des produits - total des charges)	-4 703	

ACTIF	Exercice N 31/12/2009	Exercice N-1 31/12/2008
ACTIF IMMOBILISE		
IMMOBILISATIONS INCORPORELLES		
<i>CONCESSIONS, BREVETS ET DROITS SIMILAIRES</i>		
20500000 PROGRAMMES INFORMATIQUE	35 368	27 656
28050000 AMORT. PROGRAMME INFORMATIQUE	-20 025	-8 450
	15 343	19 205
IMMOBILISATIONS CORPORELLES		
<i>TERRAINS</i>		
21170000 TERRAIN ACQUIS	2 550	2 550
21270000 AGENCEMENT AMENAGEMENT TERRAIN		
28120000 AMORT. AGENCT. TERRAIN		
	2 550	2 550
<i>CONSTRUCTIONS</i>		
21310000 CONSTRUCTION	9 757 986	9 152 893
21410000 CONSTRUCTION SUR SOL D'AUTRUI		
28130000 AMORT. CONSTRUCTION	-432 876	-101 404
28140000 AMORT. CONSTRUCTION SUR SOL D'AUTRUI		
	9 325 111	9 051 489
<i>INSTALLATIONS TECHNIQUES MATERIEL ET OUTILLAGE INDUSTRIEL</i>		
21530000 INSTALLATION TECHNIQUE PEDAGOG		
21540000 MATERIEL OUTILLAGE PEDAGOGIQUE	517 486	455 793
21545000 MOBILIER PEDAGOGIQUE	113 115	88 526
28150000 AMORT. INSTALLATION TECHNIQUE	-110 905	-17 456
	519 695	526 863
<i>AUTRES IMMOBILISATIONS CORPORELLES</i>		
21810000 INSTALLATION AMENAGEMENT DIVERS		
21820000 MATERIEL DE TRANSPORT		
21830000 MATERIEL DE BUREAU & INFORMATIQUE	44 340	44 340
21840000 MOBILIER DE BUREAU	29 433	19 879
21880000 AUTRE MATERIEL ET OUTILLAGE	2 884	2 667
28181000 AMORT. INSTALL. AMEN. DIVERS		
28182000 AMORT. MATERIEL TRANSPORT		
28183000 AMORT. MATERIEL BUREAU INFORMATIQUE	-17 697	-2 917
28184000 AMORT. MOBILIER BUREAU	-4 156	-273
28188000 AMORT. AUTRE MATERIEL OUTILLAGE	-500	-54
	54 305	63 643

ACTIF	Exercice N 31/12/2009	Exercice N-1 31/12/2008
<i>IMMOBILISATIONS EN COURS</i>		
23130000 IMMOB, EN COURS / CONSTRUCTION		
23800000 IMMOBILISATION ACOMPTE		
IMMOBILISATIONS FINANCIERES		
<i>PRETS</i>		
27430000 PRETS AU PERSONNEL		
27480000 PRET SUR EFFORT CONSTRUCTION		
<i>AUTRES IMMOBILISATIONS FINANCIERES</i>		
27500000 DEPOT ET CAUTIONNEMENT		2 000
		2 000
TOTAL I	9 917 003	9 665 750
ACTIF CIRCULANT		
STOCKS ET EN COURS		
<i>MATIERES PREMIERES, APPROVISIONNEMENTS</i>		
31210000 STOCK GENERAL	8 764	5 306
39000000 PROV DEPRECIATION STOCK		
	8 764	5 306
CREANCES		
<i>CLIENTS ET COMPTES RATTACHES</i>		
41100000 CLIENTS	8 166	4 200
41600300 CLIENTS DOUTEUX		
41800000 CLIENTS FACTURES A ETABLIR		
49100000 PROVISIONS CREANCES DOUTEUSES		
	8 166	4 200
<i>AUTRES CREANCES</i>		
18100000 COMPTE LIAISON ORGANISME DE GESTION	596 215	
18100100 COMPTE LIAISON CFA AIX		
18100200 COMPTE LIAISON CFA MARSEILLE		87 623
40100000 FOURNISSEURS DEBITEURS	6 391	6 501
40400000 FOURNISSEURS DEBITEURS IMMO		

ACTIF		Exercice N 31/12/2009	Exercice N-1 31/12/2008
42190000	PERSONNEL REMUNERATIONS DUES	276	700
4222000	COMITE D'ENTREPRISE ET APAS		1 250
42520000	AVANCE ET ACPTES PERSONNEL		
42710000	PERSONNEL OPPOSITIONS		
4387000	INDEMN. JOURN. SECURITE SOCIALE	230	519
44111000	SUBVENTION ETAT EQUIPEMENT		
44112000	SUBV. EQUIPEMENT REGION		
44171300	SUBVENTION ETAT / EXAMEN		
44172100	SUBVENTION REGION FONCTIONNEMENT	307 565	268 304
44172400	SUBVENTION REGION C.P.A.		
44172800	SUBVENTION REGION DIVERS		3 787
44183000	SUBVENTION FONCT. CCCA	19 245	
44183500	SUBVENTION CCCA TRAVAUX		
44183600	SUBVENTION CCCA EQUIPEMENT		
44183900	CCCA AMELIORATION QUALITE		25 291
44183800	CCCA FACTURATION/SUBVENTION		
44188800	AUTRES SUBVENTION		
44870000	SUBV A RECEVOIR ETAT REGION & CCCA	1 350 830	3 767 873
46762100	TIERS CONCERNES CANTINES		3 778
46870000	PRODUITS A RECEVOIR	11 555	9 219
		2 292 305	4 174 846
<i>DISPONIBILITES</i>			
50800000	VALEURS MOBILIERES DE PLACEMENT + LIVRET EPARGNE		
51870000	INTERETS COURUS		
51210000	BANQUES	29 399	
51400000	C.C.P.		
53100000	CAISSE	494	1 504
		29 893	1 504
COMPTES DE REGULARISATION			
<i>CHARGES CONSTATEES D'AVANCE</i>			
48610000	CHARGES PAYEES D'AVANCE	4 062	8 198
		4 062	8 198
	TOTAL II	2 343 190	4 194 054
<i>CHARGES A REPARTIR SUR PLUSIEURS EXERCICES</i>			
48180000	CHARGES A ETALER		
	TOTAL III		
	TOTAL GENERAL (I + II + III + IV + V)	12 260 193	13 859 805

PASSIF	Exercice N 31/12/2009	Exercice N-1 31/12/2008
CAPITAUX PROPRES		
<i>RESERVES AFFECTEES AUX INVESTISSEMENTS</i>		
<i>RESERVES INVESTISSEMENTS REALISES</i>		
<i>REPORT A NOUVEAU</i>		
11000000 REPORT A NOUVEAU CREDITEUR		
11520000 RESULTAT DEBITEUR EN INSTANCE	-18 352	
11910000 REPORT A NOUVEAU DEBITEUR		
	-18 352	
<i>RESULTAT DE L'EXERCICE (Bénéfice ou perte)</i>	4 703	
<i>SUBVENTIONS D'INVESTISSEMENT</i>		
13111000 SUBVENTION EQUIPEMENT SUR IMMOBS EN COURS		
13111000 SUBVENTION EQUIPEMENT ETAT	935 259	935 259
13121000 SUBVENTION EQUIPEMENT REGION	5 726 074	5 355 691
13171000 SUBVENTION EQUIPEMENT COLL. PUB		
13181000 SUBV. TAXE D'APPRENTISSAGE		
13183000 SUBV. CCCA CONSTRUCTION INITIAL	3 572 561	3 270 014
13183500 SUBV. CCCA TRAVAUX		
13183600 SUBV. CCCA EQUIPEMENT	255 449	219 512
13185000 SUBV. ANT. A.G. 13.07.90 NON AMOR		
13900000 REPRISE SUBV. SUR AMORTISSEMENT	-577 324	-126 328
	9 912 018	9 654 148
TOTAL I	9 888 963	9 654 148
PROVISIONS POUR RISQUES ET CHARGES		
<i>PROVISIONS POUR RISQUES</i>		
15110000 PROVISION POUR LITIGES		
15180000 PROVISION POUR RISQUE & CHARGE		
15300000 PROV. DEPART EN RETRAITE	21 394	13 653
	21 394	13 653
<i>PROVISIONS POUR CHARGES</i>		
15721000 GROSSES REPARATIONS CCCA		
15722000 PROVISIONS GROSSES REPARATIONS		
TOTAL II	21 394	13 653

PASSIF		Exercice N 31/12/2009	Exercice N-1 31/12/2008
FONDS DEDIES			
<i>SUR SUBVENTIONS DE FONCTIONNEMENT</i>			
19420000	FONDS DEDIES CCCA - AMELIORATION QUALITE	1 445	4 345
19430000	FONDS DEDIES CCCA - AUTRES SUBVENTIONS		473
19450000	FONDS DEDIES REGION - AUTRES SUBVENTIONS		
		1 445	4 818
<i>SUR AUTRES RESSOURCES</i>			
	TOTAL III	1 445	4 818
DETTES			
DETTES FINANCIERES			
<i>EMPRUNTS ET DETTES AUPRES D'ETABLISSEMENTS DE CREDIT</i>			
51200000	BANQUE	277 712	76 308
		277 712	76 308
DETTES D'EXPLOITATION			
<i>DETTES FOURNISSEURS ET COMPTES RATTACHES</i>			
40100000	FOURNISSEURS	81 328	372 486
		81 328	372 486
DETTES FISCALES ET SOCIALES			
42110000	PERSONNEL REMUNERATIONS DUES		700
42200000	A.P.A.S.+C E	119	95
42250000	MEDECINE DU TRAVAIL	772	586
42520000	ACOMPTE ET AVANCE AU PERSONNEL		
42820000	PROV. CONGE PAYE ET PRIMES	55 266	26 466
43110000	URSSAF	21 547	16 609
43702000	MUTUELLE		
43703000	PRO.BTP	17 899	14 675
43704000	ASSEDIC	3 329	2 546
43730000	FORMATION CONTINUE	2 851	2 757
43740000	EFFORT CONSTRUCTION	1 840	708
43820000	PROV. CHARGES SOCIALES / CP + PRIME	25 113	11 451
43860000	CHARGES A PAYER ETAT		
43870000	INDEMN. JOURN. SECURITE SOCIALE		
44110000	SUBVENTION EQUIPEMENT ETAT / REGION	473 927	844 309

PASSIF		Exercice N 31/12/2009	Exercice N-1 31/12/2008
44172100	SUBVENTION REGION FONCTIONNEMENT		
44172300	SUBV. REGION PACA C.P.A.		
44172800	SUBVENTION REGION DIVERS		
44183400	SUBVENTION CCCA DOT. FORFAITAIRE		
44183500	SUBVENTION CCCA TRAVAUX	40 254	342 801
44183600	SUBVENTION CCCA EQUIPEMENTS	158 238	194 175
44183700	SUBVENTION CCCA GROSSE REPARATION		8 140
44183800	SUBVENTION CCCA SERVICES FACT		
44198100	TAXE D'APPRENT. RECUE D'AVANCE		
44198300	AVANCE SUR SUBV. CCCA		
44720000	TAXE SUR SALAIRE	887	745
44780000	AUTRES IMPOTS ET TAXES		
44820000	PROV. CHARGE FISCALE / CP + PRIME	3 517	2 138
44860000	CHARGES A PAYER ETAT		
		805 580	1 468 902
DETTES SUR IMMOBILISATIONS ET COMPTES RATTACHES			
16850000	AUTRES EMPRUNTS ET DETTES SUR IMMOBILISATIONS		
40400000	FOURNISSEUR D'IMMOBILISATION	31 830	274 054
		31 830	274 054
AUTRES DETTES			
18100000	COMPTE DE LIAISON O.G		1 723 539
18100100	COMPTE DE LIAISON AIX	266 466	259 654
18100200	COMPTE DE LIAISON MARSEILLE	854 839	
41100000	CLIENTS CREDITEURS		
46760100	TIERS CONCERNES	145	
46765000	AUTRES TIERS CONCERNES		
46768800	DIVERS		
46860000	CHARGES A PAYER	25 311	12 243
47150000	T.A. RECU POUR LE CCCA		
		1 146 761	1 995 435
COMPTES DE REGULARISATION			
		5 200	
	TOTAL IV	2 348 391	4 187 185
	TOTAL GENERAL (I + II + III + IV)	12 260 193	13 859 805

	Exercice N 31/12/2009	Exercice N-1 31/12/2008
PRODUIT D'EXPLOITATION		
<i>PRODUCTION VENDUE DE BIENS</i>		
70110000 VENTES PRODUITS FABRIQUES		
70310000 VENTES PRODUITS RESIDUELS	251	
	251	
<i>PRODUCTION VENDUE DE SERVICES</i>		
70611000 FORMATION CONTINUE (insertion prof...)		
70612000 PRESTATION FORMAT. (dont contrat Prof.)		
70614000 PRESTATION FORMAT. EN SOUS TRAITANCE		
70615000 PRESTATION AUTRES FORMATION (ECCP...)		
70621100 PARTICIP. REPAS APP. INTERNES		
70621200 PARTICIP. REPAS APP. 1/2 PENS	39 141	10 005
70622100 PARTICIP. REPAS FC		
70622300 PARTICIP. STAGIAIRE CONTRAT PROF.		
70622600 PARTICIP. REPAS AUTRES STAGIAIRES		
70622800 PARTICIP. REPAS PERSONNEL	3 804	842
70622900 PARTICIP. REPAS COMMENSAUX EXT ET AUTRES		9
70651100 PARTICIP. HEBERG. APPRENTIS		
70652100 PARTICIP. HEBERG. FC		
70652300 PARTICIP. HEBERG. CONTRAT PROF.		
70652900 PARTICIP. HEBERG. COMMENSAUX EXT ET AUTRES		
70830000 LOCATIONS		
70840000 MISE A DISPOS DE PERSONNEL		
70885000 REPRODUCTION DE DOCUMENT		
70888000 AVANTAGES EN NATURE	7 258	2 438
	50 203	13 294
TOTAL PRODUITS DE SERVICE	50 454	13 294
<i>SUBVENTIONS D'EXPLOITATION</i>		
74113000 SUBVENTION EDUCATION NATIONALE EXAMENS		
74118000 AUTRES SUBVENTIONS EDUCATION NATIONALE		
74180000 SUBVENTION ETAT EQUIPEMENTS		
74421000 SUBVENTION REGION FONCTIONNEMENT	645 414	252 912
74422000 SUBVENTION REGION REPAS	17 770	4 748
74423000 SUBVENTION REGION HEBERGEMENT		
74424000 SUBVENTION REGION TRANSPORT	45 038	10 644
74428100 REGION REFORCT RENOV. APPRENT.		
74428400 SUBVENTION REGION C.P.A.		
74428700 REGION GROSSES REPARATIONS		
74428900 REGION AUTRES SUBVENTIONS	49 020	3 787
74452000 SUBV. COMMUNE FORMATION SECTEUR PUBLIC	19 250	4 200
74482000 SUBV. AUTRE ORG PUBLIC FORMATION SECTEUR PUBLIC		
74811000 SUBV. TAXE D'APPRENT. LOCALE	76 965	10 505
74812000 SUBV. TAXE D'APPRENT. CCCA	6 817	3 773
74831000 SUBV. CCCA FONCTIONNEMENT	262 000	122 334
74837000 CCCA GROSSES REPARATIONS		

	Exercice N 31/12/2009	Exercice N-1 31/12/2008
74838000 AUTRES SUBVENTIONS CCCA	10 913	19 391
74850000 SUBV. REAFFECTEES PAR ORGANISME GESTIONNAIRE		
74888000 SUBVENTIONS DIVERSES		
	1 133 186	432 295
<i>REPRISES SUR AMORT. ET PROV., TRANSFERTS DE CHARGES</i>		
78110000 REPRISE SUR AMORTISSEMENTS		
78155000 REPRISE PROV. DEPART RETRAITE		
78158000 REPRISE PROV. POUR AUTRES RISQUES EXPLOIT.		
78173000 REPR. PROV. DEPR. DES STOCKS		
78174000 REPRISE PROV. DEPREC. CLIENTS		
79110000 INDEMNITE ASSURANCE		
79120000 AIDES FORFAITAIRES		
79130000 REFACTURATION DE FRAIS		
79180000 TRANSFERTS DE CHARGES		
<i>AUTRES PRODUITS</i>		
75810000 REMBT F.C. DU PERSONNEL	4 934	5 267
75851000 PRODUITS FOYER SOCIO EDUCATIF	1 228	84
75860000 AUTRES PARTICIPATION DES ELEVES	10 803	8 910
75880000 AUTRES PRODUITS DE GESTION COURANTES		
	16 966	14 261
TOTAL DES PRODUITS D'EXPLOITATION (I)	1 200 606	459 851
CHARGES D'EXPLOITATION		
<i>ACHATS DE MATIERES PREMIERES ET APPROVISIONNEMENTS</i>		
60126000 MAITRE OEUVRE ELECTRICITE	5 149	
60126100 MAITRE D'OEUVRE MACONNERIE	10 043	8 563
60126300 BOIS	3 135	
60126400 ENERGIE	18 990	9 434
60126600 METALLERIE		
60126700 FINITION	6 540	2 012
60136000 PETIT OUT. ELECTRICITE	208	
60136100 PETIT OUT. MAC. CARR. PLAT.	0	
60136300 PETIT OUT. BOIS	79	
60136400 PETIT OUT. PLOMBERIE		3 054
60136500 PETIT OUTILLAGE METALLERIE		
60136700 PETIT OUTILLAGE FINITION	0	
60140000 CAISSE OUTILS APPRENTIS	52 567	
60151000 MAT. FOURN. EXAMENS		
60172000 FOURN. RESTAURATION / HEBERGEMENT		
60173000 FOURN. PAPIER REPRO	1 072	800
60222000 PRODUITS ENTRETIEN	64	714
60223000 FOURNITURES ENSEIGNT DIVERS	380	658
60225000 FOURNITURES BUREAU	5 865	3 977
	104 091	29 213

	Exercice N 31/12/2009	Exercice N-1 31/12/2008
<i>VARIATION DE STOCK (MATIERES PREMIERES ET APPROV.)</i>		
60310000 VARIATION DU STOCK	-3 458	-5 306
	-3 458	-5 306
<i>AUTRES ACHATS ET CHARGES EXTERNES</i>		
60411000 PRESTATION DE FORMATION	41 551	15 357
60611000 E.D.F.	13 919	3 948
60612000 EAUX	9 361	45
60613000 GAZ	35 721	12 679
60614000 CARBURANTS	862	94
60615000 COMBUSTIBLE		
60631000 FOURNITURES D'ENTRETIEN	100	55
60632000 PETIT MAT FOURNITURE DE CUISINE		
60634000 PETIT MATERIEL ET MOBILIER DE BUREAU	1 015	1 985
60635000 PETIT MOBILIER PEDAGOG. E.G.	132	
60636000 PETIT MOBILIER PEDAGOG. ATELIER		
60637000 PETIT MOBILIER PEDAGOG. CRAF		
60641000 FOURNITURES ADMINISTRATIVES	1 690	954
60670000 ENSEIGNEMENT GENERAL +TECHNO+CRAF+ EPS	469	702
60676000 ELECTRICITE		
60676100 MACONNERIE		
60676300 MENUISERIE		
60676400 PLOMBERIE		
60676500 METALLERIE		
60676700 FINITION		
60683000 FOURNIT.REPRODUCTIONS		
60686000 FOURNIT. D'INFIRMERIE	879	72
60687000 VETEMENT TRAVAIL	49	164
60689000 AUTRES FOURNITURES	55	
60691000 FOURN. NON STOCKEES EXAMENS	431	
61332000 LOCATION CONSTRUCTION		1 650
61351000 LOCATION MATERIEL PEDAGOGIQUE		
61361000 LOCATION MATERIEL ET OUTILLAGE		
61361500 LOCATION VEHICULE DE TRANSPORT	4 745	268
61362000 LOCATION MATERIEL DE BUREAU	4 075	2 220
61363000 LOCATION PHOTOCOPIEUR	5 677	
61410000 CH. LOCATIVE ET COPROPRIETE		
61521200 ENTRET. ET REP. DES IMMEUBLES	3 400	1 564
61521300 GROSSES REPARATIONS		
61521400 NETTOYAGE DES LOCAUX et ESPACES VERTS	43 656	8 549
61551400 ENTRE. REPAR. MATERIEL OUTILLAGE		
61551500 ENTRE. REPAR. MAT. AUTOMOBILE		
61553000 ENTRE. REPAR. MATERIEL DE BUREAU ET REPRO	6 171	1 162
61556000 ENTRE. REPAR. MAT. CUISINE	1 546	
61561000 CONTRATS DE MAINTENANCE	13 509	2 691
61610000 ASSURANCE MULTIRISQUE	7 938	2 635
61612000 VOL BRIS DE MACHINES	3 696	1 224
61613000 RESP. CIVILE ET INDIV. ACC.	2 169	252
61614000 VEHICULES AUTOMOBILES	634	
61620000 ASSURANCE DOMMAGE OUVRAGE		
61680000 ASSURANCES A.T. C.P.A.		

		Exercice N 31/12/2009	Exercice N-1 31/12/2008
61688000	AUTRES ASSURANCES DIVERSES	597	105
61710000	ETUDES ET RECHERCHES		
61810000	DOCUMENTATION GENERALE		
61830000	DOCUMENTATION TECHN / EG / CRAF	342	
61850000	FOURNITURES POUR SEMINAIRES		
62111000	INTERIM ENSEIGNEMENT	159	
62112000	INTERIM PERSONNEL DIRECTION/ADMINISTRATION	5 823	1 532
62113000	INTERIM PERSONNEL DE SERVICE		
62114000	INTERIM PERSONNEL D'ANIMATION		
62151000	PERSONNEL DE L'ORGANISME GESTIONNAIRE	42 775	15 821
62260000	HONORAIRES	2 278	
62262000	HONORAIRES DE FORMATION		
62271000	FRAIS D'ACTES ET CONTENTIEUX		
62282000	CONTROLE TECHNIQUE INSTALLAT.	1 031	
62310000	PUBLICITE ANNONCE INSERTION	881	1 017
62320000	COMMUNICATIONS RELATIONS PUBLIQUES	9 096	11 412
62330000	FOIRES ET EXPOSITIONS		
62340000	PUBLICATIONS	1 567	
62350000	COMMUNICATION TAXE D'APPRENTISSAGE	1 885	
62380000	DIVERS (DONS, POURBOIRES,...)	147	
62430000	TRANSPORTS CFA ET ANNEXES		
62450000	LIAISON CFA ENTREPRISE	5 044	266
62461000	REMB TRANSP. DEMI-PENSIONNAIRES	43 662	10 020
62461500	REMB. TRANSP. INTERNES		
62462000	TRANSP. COLLECTIF DEMI-PENSION.		
62462500	TRANSP. COLLECTIF INTERNES		
62481000	VOYAGES EDUCATIFS+echanges Européens	394	
62482000	FRAIS DE DEBLAIEMENTS	6 500	967
62488000	TRANSPORTS DIVERS	470	
62500000	DEPLAC. / MISSIONS & RECEPT.	4 098	5 185
62610000	AFFRANCHISSEMENTS	8 610	4 867
62620000	TELECOMMUNICATIONS	7 854	5 712
62820000	FRAIS PEDAGOG+SEJOUR. STAGES FPC	7 312	16 412
62830000	FRAIS REPRODUCTION EXTERIEURS		76
62841000	FRAIS DE RECRUTEMENT PERSONNEL	5 903	1 998
62855000	HEBERGEMENT DES ELEVES		
62861100	RESTAURATION DES ELEVES	51 160	13 375
62861200	INDEMN NUIITS INTERNES		
62861300	REPAS STAGIAIRES FC		
62862000	RESTAURATION AUTRES		
62881000	FRAIS TAXE APPRENTISSAGE		
62881500	TRAITEMENT INFORMATIQUE EXTER.		
62882000	FRAIS DE GARDIENNAGE		
62888000	AUTRES CHARGES DIVERSES		
		411 038	147 037
<i>IMPOTS, TAXES ET VERSEMENTS ASSIMILES</i>			
63110000	TAXE SUR SALAIRES	12 691	7 608
63188200	CHARGES FISCALES / CP + PRIME	1 379	2 138
63310000	TAXE SUR TRANSPORT	36	
63320000	F.N.A.L.	1 970	707
63330000	FORMATION CONTINUE	6 769	2 563

		Exercice N 31/12/2009	Exercice N-1 31/12/2008
63340000	EFFORT CONSTRUCTION	1 801	653
63500000	AUTRES IMPOTS	17 279	2 076
63710000	AGEFIPH + taxes diverses		
		41 925	15 744
<i>SALAIRES ET TRAITEMENTS</i>			
64100000	SALAIRES	316 110	124 512
64120000	CONGES PAYES	47 275	6 907
64128200	PROV. CONGE PAYE + PRIMES	28 800	26 466
64130000	PRIMES ET GRATIFICATIONS	28 918	11 084
64144000	INDEMN ET AVANT DIVERS	8 319	2 438
		429 422	171 407
<i>CHARGES SOCIALES</i>			
64510000	URSSAF	111 860	36 675
64533000	RETRAITE ETAM + AGFF	37 218	11 820
64533100	RETRAITE CADRE	7 769	5 040
64540000	ASSEDIC	17 048	5 961
64720000	COMITE D'ENTREPRISE	6 438	2 775
64740000	A.P.A.S.	401	159
64750000	MEDECINE DU TRAVAIL	2 576	900
64808200	PROV. CHARGES SOCIALES / CP + PRIMES	13 661	11 451
64800000	AUTRES FRAIS DE PERSONNEL	-1 049	3 132
		195 923	77 913
<i>DOTATIONS D'EXPLOITATION</i>			
<i>SUR IMMOBILISATIONS : DOTATIONS AUX AMORTISSEMENTS</i>			
68111000	DOTATION AMORT. INCORPORELLES		
68112000	DOTATION AMORT. CORPORELLES	455 605	130 553
68120000	DOT. AUX AMORT. CHARGES A ETALER		
		455 605	130 553
<i>SUR ACTIF CIRCULANT : DOTATIONS AUX PROVISIONS</i>			
68173000	PROV. DEPRECIATION STOCK		
68174000	PROV. DEPREC. CLIENTS		
<i>POUR RISQUES ET CHARGES : DOTATIONS AUX PROVISIONS</i>			
68152000	DOT. PROV. RISQUES EXPLOITATION		
68153000	PROVISION GROSSES REPARATIONS		
68154000	PROV. CCCA GROS ENTRETIENS		
68155000	DOT. PROV. DEPART RETRAITE	7 741	13 653
68158000	AUTRES PROV. POUR RISQUES		
		7 741	13 653

	Exercice N 31/12/2009	Exercice N-1 31/12/2008
AUTRES CHARGES		
65410000 CREANCE DE L'EXERCICE	77	
65440000 PERTES CREANCES IRRECOUVRABLES		
65810000 CHARGES DIVERSES DE GESTION	15 935	6 756
65850000 CHARGES FOYER SOCIO EDUC	95	132
	16 107	6 888
TOTAL DES CHARGES D'EXPLOITATION (II)	1 658 395	587 103
1 - RESULTAT D'EXPLOITATION (I - II)	-457 789	-127 252
PRODUITS FINANCIERS		
<i>AUTRES INTERETS ET PRODUITS ASSIMILES</i>		
767100000 PRODUITS NETS DE CESSION DES VMP		
76810000 PRODUITS FINANCIERS		
TOTAL DES PRODUITS FINANCIERS (III)		
CHARGES FINANCIERES		
<i>INTERETS ET CHARGES ASSIMILEES</i>		
66100000 INTERETS BANCAIRES		
66810000 CHARGES FINANCIERES	201	22
	201	22
TOTAL DES CHARGES FINANCIERES (IV)	201	22
2 - RESULTAT FINANCIER (III - IV)	-201	-22
3 - RESULTAT COURANT AVANT IMPOTS (I - II + III - IV)	-457 989	-127 274
PRODUITS EXCEPTIONNELS		
<i>PRODUITS EXCEPTIONNELS SUR OPERATIONS DE GESTION</i>		
77100000 PRODUITS EXCEPT. OPER. GESTION	26	
77210000 PRODUITS /EXERCICES ANTERIEURS		
	26	
<i>PRODUITS EXCEPTIONNELS SUR OPERATIONS EN CAPITAL</i>		
77710000 QUOTE-PART SUBV. EQUIP./AMORT.	450 996	126 328
77500000 PRODUITS CESSION IMMOBILISAT.		
77810000 AUTRES PRODUITS EXCEPTIONNELS		
	450 996	126 328

	Exercice N 31/12/2009	Exercice N-1 31/12/2008
<i>REPRISE SUR PROVISIONS ET TRANSFERTS DE CHARGES</i>		
78750000 RISQUES ET CHARGES EXCEPTIONNELLES		
TOTAL DES PRODUITS EXCEPTIONNELS (V)	451 022	126 328
CHARGES EXCEPTIONNELLES		
<i>CHARGES EXCEPTIONNELLES SUR OPERATIONS DE GESTION</i>		
67120000 PENALITES ET AMENDES		135
67180000 CHARGES EXCEPT./ OPER. GESTION	1 109	
67210000 CHARGES / EXERCICES ANTERIEURS		
67810000 PERTE SUBVENTION REGION		
67880000 AUTRES CHARGES EXCEPTIONNELLES		
	1 109	135
<i>CHARGES EXCEPTIONNELLES SUR OPERATIONS EN CAPITAL</i>		
67520000 CHARGES SUR CESSION IMMOBILISAT.		
<i>DOTATIONS EXCEPTIONNELLES AMTS ET PROV</i>		
68710000 DOTATION EXCEPTIONNELLE		
TOTAL DES CHARGES EXCEPTIONNELLES (VI)	1 109	135
4 - RESULTAT EXCEPTIONNEL (VII - VIII)	449 913	126 193
<i>IMPOTS SUR LES BENEFICES</i>		
69500000 IMPOT SUR SOCIETE		
TOTAL VII		
<i>REPORT DES RESS. NON UTILISEES DES EXERCICES ANTERIEURS</i>		
78942000 REPORT DES RESSOURCES CCCA - AMELIORATION QUALITE	2 900	3 000
78943000 REPORT DES RESSOURCES CCCA - AUTRES SUBVENTIONS		
78945000 REPORT DES RESSOURCES CR - AUTRES SUBVENTIONS	473	
TOTAL VIII	3 373	3 000
<i>ENGAGEMENTS A REALISER SUR RESSOURCES AFFECTEES</i>		
68942000 ENGAGEMENTS A REALISER CCCA - AMELIORATION QUALITE		1 445
68943000 ENGAGEMENTS A REALISER CCCA - AUTRES SUBVENTIONS		
65845000 ENGAGEMENTS A REALISER CR - AUTRES SUBVENTIONS		473
TOTAL IX		1 918

	Exercice N 31/12/2009	Exercice N-1 31/12/2008
TOTAL PRODUITS (I + III + V + VIII)	1 655 001	589 179
TOTAL DES CHARGES (II + IV + VI + VII + IX)	1 659 704	589 179
5 - BENEFICE OU PERTE (total des produits - total des charges)	-4 703	

CINQUIEME PARTIE
ORGANISME DE GESTION
BILAN AU 31 DECEMBRE 2009

DETAIL:

	<u>page</u>
Bilan actif	89
Bilan passif	90
Compte de résultat	91
Détail du bilan actif	93
Détail du bilan passif	96
Détail du compte de résultat	99

	Exercice N 31/12/2009			Exercice N-1 31/12/2008
	BRUT	AMORTISSEMENTS ET PROVISIONS	NET	NET
IMMOBILISATIONS INCORPORELLES				
Frais d'établissement				
Concessions, Brevets et droits similaires				
Autres immobilisations incorporelles				
Avances et acptes sur Immob. Incorporelles				
IMMOBILISATIONS CORPORELLES				
Terrains				
Agencement Aménagement Terrain				
Constructions				
Installations tech. Matériel et outill. ind.				
Autres immobilisations corporelles				
Immobilisations en cours				
Avances et acomptes				
IMMOBILISATIONS FINANCIERES				
Autres titres immobilisés				
Prêts				
Autres immobilisations financières	22		22	22
TOTAL I	22		22	22
STOCKS				
Matières premières, approvisionnements	3 011		3 011	2 493
Avances et acptes versés sur commandes				
CREANCES				
Clients et comptes rattachés	35 305		35 305	20 333
Autres créances	3 258 971		3 258 971	1 735 488
VMP + Livret d'Epargne	153		153	153
Disponibilités	2 007 658		2 007 658	1 484 444
Charges constatées d'avance	3 630		3 630	2 883
TOTAL II	5 308 728		5 308 728	3 245 793
Charges à répartir sur plusieurs exercices (III)				
TOTAL GENERAL (I + II + III)	5 308 750		5 308 750	3 245 814

PASSIF	Exercice N 31/12/2009	Exercice N-1 31/12/2008
RESERVES Réserves affectées aux invest. autofinancés Réserves affectées utilisées		
REPORT A NOUVEAU	334 060	273 606
RESULTAT DE L'EXERCICE (Bénéfice ou perte)	36 855	60 453
Subventions d'investissement		
TOTAL I	370 915	334 060
PROVISIONS POUR RISQUES ET CHARGES Provisions pour risques Provisions pour charges		
TOTAL II		
FONDS DE DIES Sur subventions de fonctionnement Sur autres ressources		1 500
TOTAL III		1 500
DETTES FINANCIERES Emprunts et dettes auprès d'établissements de crédit Emprunts et dettes financières diverses Avances et acomptes reçus sur commandes en cours		2 173 093
DETTES D'EXPLOITATION Dettes fournisseurs et comptes rattachés Dettes fiscales et sociales Dettes sur immobilisations et comptes rattachés Autres dettes	42 385 37 726 4 851 467	5 990 36 623 694 549
Produits constatés d'avance	6 256	
TOTAL IV	4 937 835	2 910 255
TOTAL GENERAL (I + II + III + IV + V)	5 308 750	3 245 814

	Exercice N 31/12/2009	Exercice N-1 31/12/2008
PRODUITS D'EXPLOITATION		
Production vendue de Biens		
Production vendue de Services	89 397	87 054
Subventions d'exploitation		1 500
CHIFFRE D'AFFAIRES NET	89 397	88 554
Production immobilisée		
Reprises sur amortissements et provisions		
Transferts de charges d'exploitations	3 379	3 572
Autres produits		
TOTAL DES PRODUITS D'EXPLOITATION (I)	92 776	92 126
CHARGES D'EXPLOITATION (2)		
Achats de matières premières et autres approvisionnements		
Variation de stock (matières premières et autres approvisionnements)		
Autres achats et charges externes	26 010	11 006
Impôts, taxes et versements assimilés	938	611
Salaires et traitements	19 636	12 714
Charges sociales	9 337	5 841
Dotations d'exploitation		
Sur immobilisations : dotations aux amortissements		
Sur immobilisations : dotations aux provisions		
Sur actif circulant : dotations aux provisions		
Pour risques et charges : dotations aux provisions		
Autres charges		
TOTAL DES CHARGES D'EXPLOITATION (II)	55 921	30 173
1 - RESULTAT D'EXPLOITATION (I - II)	36 855	61 953
PRODUITS FINANCIERS		
Produits autres valeurs mobilières et créances de l'actif immobilisé		
Autres intérêts et produits assimilés		
Reprises sur provisions et transferts de charges		
Différences positives de change		
Produits nets sur cessions de valeurs mobilières de placement		
TOTAL III		

	Exercice N 31/12/2009	Exercice N-1 31/12/2008
CHARGES FINANCIERES		
Dotations aux amortissements et aux provisions		
Intérêts et charges assimilées (4)		
Différences négatives de change		
Charges nettes sur cessions de valeurs mobilières de placement		
TOTAL IV		
2 - RESULTAT FINANCIERS (III - IV)		
3 - RESULTAT COURANT AVANT IMPOTS (I - II + III - IV)	36 855	61 953
PRODUITS EXCEPTIONNELS		
Produits exceptionnels sur opérations de gestion		
Produits exceptionnels sur opération en capital		
Reprises sur provisions et transferts de charges		
TOTAL V		
CHARGES EXCEPTIONNELLES		
Charges exceptionnelles sur opération de gestion		
Charges exceptionnelles sur opérations en capital		
Dotations exceptionnelles aux amortissements et aux provisions		
TOTAL VI		
3 - RESULTAT D'EXCEPTIONNEL (V - VI)		
Impôts sur les bénéfices (VII)		
Report des ressources non utilisées des exercices antérieurs (VIII)		
Engagements à réaliser sur ressources affectées (IX)		1 500
TOTAL PRODUITS (I + III + V + VIII)	92 776	92 126
TOTAL DES CHARGES (II + IV + VI + VII + IX)	55 921	31 673
4 - BENEFICE OU PERTE (total des produits - total des charges)	36 855	60 453

ACTIF	Exercice N 31/12/2009	Exercice N-1 31/12/2008
ACTIF IMMOBILISE		
IMMOBILISATIONS INCORPORELLES		
<i>CONCESSIONS, BREVETS ET DROITS SIMILAIRES</i>		
20500000 PROGRAMMES INFORMATIQUE		
28050000 AMORT. PROGRAMME INFORMATIQUE		
	0	0
IMMOBILISATIONS CORPORELLES		
<i>TERRAINS</i>		
21170000 TERRAIN ACQUIS		
21270000 AGENCEMENT AMENAGEMENT TERRAIN		
28120000 AMORT. AGENCT. TERRAIN		
	0	0
<i>CONSTRUCTIONS</i>		
21310000 CONSTRUCTION		
21410000 CONSTRUCTION SUR SOL D'AUTRUI		
28130000 AMORT. CONSTRUCTION		
28140000 AMORT. CONSTRUCTION SUR SOL D'AUTRUI		
	0	0
<i>INSTALLATIONS TECHNIQUES MATERIEL ET OUTILLAGE INDUSTRIEL</i>		
21530000 INSTALLATION TECHNIQUE PEDAGOG		
21540000 MATERIEL OUTILLAGE PEDAGOGIQUE		
21545000 MOBILIER PEDAGOGIQUE		
28150000 AMORT. INSTALLATION TECHNIQUE		
	0	0
<i>AUTRES IMMOBILISATIONS CORPORELLES</i>		
21810000 INSTALLATION AMENAGEMENT DIVERS		
21820000 MATERIEL DE TRANSPORT		
21830000 MATERIEL DE BUREAU & INFORMATIQUE		
21840000 MOBILIER DE BUREAU		
21880000 AUTRE MATERIEL ET OUTILLAGE		
28181000 AMORT. INSTALL. AMEN. DIVERS		
28182000 AMORT. MATERIEL TRANSPORT		
28183000 AMORT. MATERIEL BUREAU INFORMATIQUE		
28184000 AMORT. MOBILIER BUREAU		
28188000 AMORT. AUTRE MATERIEL OUTILLAGE		
	0	0

ACTIF		Exercice N 31/12/2009	Exercice N-1 31/12/2008
<i>IMMOBILISATIONS EN COURS</i>			
23130000	IMMOB, EN COURS / CONSTRUCTION		
23800000	IMMOBILISATION ACOMPTE		
		0	0
<i>IMMOBILISATIONS FINANCIERES</i>			
<i>PRETS</i>			
27430000	PRETS AU PERSONNEL	0	0
27480000	PRET SUR EFFORT CONSTRUCTION		
		0	0
<i>AUTRES IMMOBILISATIONS FINANCIERES</i>			
27500000	DEPOT ET CAUTIONNEMENT	22	22
		22	22
	TOTAL I	22	22
ACTIF CIRCULANT			
<i>STOCKS ET EN COURS</i>			
<i>MATIERES PREMIERES, APPROVISIONNEMENTS</i>			
31000000	STOCK GENERAL	3 011	2 493
39000000	PROV DEPRECIATION STOCK		
		3 011	2 493
<i>CREANCES</i>			
<i>CLIENTS ET COMPTES RATTACHES</i>			
41100000	CLIENTS	13 129	17 785
41600300	CLIENTS DOUTEUX		
41800000	CLIENTS FACTURES A ETABLIR	22 176	2 548
49100000	PROVISIONS CREANCES DOUTEUSES		
		35 305	20 333
<i>AUTRES CREANCES</i>			
18100100	COMPTE LIAISON CFA AIX	3 254 408	
18100200	COMPTE DE LIAISON CFA MARSEILLE		
18100300	COMPTE DE LIAISON CFA ARLES		1 723 539
40100000	FOURNISSEURS DEBITEURS	2 754	5 080
40400000	FOURNISSEURS DEBITEURS IMMO		

ACTIF		Exercice N 31/12/2009	Exercice N-1 31/12/2008
42190000	PERSONNEL REMUNERATIONS DUES		
42220000	COMITE D'ENTREPRISE ET APAS		
42520000	AVANCE ET ACPTES PERSONNEL		
42710000	PERSONNEL OPPOSITIONS		
43870000	INDEMN. JOURN. SECURITE SOCIALE		
44111000	SUBVENTION ETAT EQUIPEMENT		
44112000	SUBV. EQUIPEMENT REGION		
44171300	SUBVENTION ETAT / EXAMEN		
44172100	SUBVENTION REGION FONCTIONNEMENT		
44172400	SUBVENTION REGION C.P.A.		
44172800	SUBVENTION REGION DIVERS		
44183000	SUBVENTION FONCT. CCCA		
44183500	SUBVENTION CCCA TRAVAUX		
44183600	SUBVENTION CCCA EQUIPEMENT		
44183900	CCCA AMELIORATION QUALITE		
44183800	CCCA FACTURATION/SUBVENTION		6 147
44188800	AUTRES SUBVENTION		
44870000	SUBV A RECEVOIR REGION & CCCA		
46762100	AUTRES TIERS DEBITEURS		
46870000	PRODUITS A RECEVOIR	1 808	722
		3 258 971	1 735 488
<i>DISPONIBILITES</i>			
50800000	VALEURS MOBILIERES DE PLACEMENT + LIVRET EPARGNE	153	153
51870000	INTERETS COURUS		
51210000	BANQUES	2 006 935	1 482 642
51400000	C.C.P.		
53100000	CAISSE	724	1 802
		2 007 811	1 484 596
COMPTES DE REGULARISATION			
<i>CHARGES CONSTATEES D'AVANCE</i>			
48610000	CHARGES CONSTATEES D'AVANCE	3 630	2 883
		3 630	2 883
	TOTAL II	5 308 728	3 245 793
<i>CHARGES A REPARTIR SUR PLUSIEURS EXERCICES</i>			
48180000	CHARGES A ETALER		
	TOTAL III	0	0
TOTAL GENERAL (I + II + III + IV + V)		5 308 750	3 245 814

PASSIF	Exercice N 31/12/2009	Exercice N-1 31/12/2008
CAPITAUX PROPRES		
<i>RESERVES AFFECTEES AUX INVESTISSEMENTS</i>		
<i>RESERVES INVESTISSEMENTS REALISES</i>		
<i>REPORT A NOUVEAU</i>		
11000000 REPORT A NOUVEAU CREDITEUR	334 060	273 606
11520000 RESULTAT DEBITEUR EN INSTANCE		
11910000 REPORT A NOUVEAU DEBITEUR		
	334 060	273 606
<i>RESULTAT DE L'EXERCICE (Bénéfice ou perte)</i>	36 855	60 453
<i>SUBVENTIONS D'INVESTISSEMENT</i>		
13111000 SUBVENTION EQUIPEMENT SUR IMMOBS EN COURS		
13111000 SUBVENTION EQUIPEMENT ETAT		
13121000 SUBVENTION EQUIPEMENT REGION		
13171000 SUBVENTION EQUIPEMENT COLL. PUB		
13181000 SUBV. TAXE D'APPRENTISSAGE		
13183000 SUBV. CCCA CONSTRUCTION INITIAL		
13183500 SUBV. CCCA TRAVAUX		
13183600 SUBV. CCCA EQUIPEMENT		
13185000 SUBV. ANT. A.G. 13.07.90 NON AMOR		
13900000 REPRISE SUBV. SUR AMORTISSEMENT		
	0	0
TOTAL I	370 915	334 060
PROVISIONS POUR RISQUES ET CHARGES		
<i>PROVISIONS POUR RISQUES</i>		
15110000 PROVISION POUR LITIGES		
15180000 PROVISION POUR RISQUE & CHARGE		
15300000 PROV. DEPART EN RETRAITE		
	0	0
<i>PROVISIONS POUR CHARGES</i>		
15721000 GROSSES REPARATIONS CCCA		
15722000 PROVISIONS GROSSES REPARATIONS		
	0	0
TOTAL II	0	0

PASSIF	Exercice N 31/12/2009	Exercice N-1 31/12/2008
FONDS DEDIES		
<i>SUR SUBVENTIONS DE FONCTIONNEMENT</i>		
19420000 FONDS DEDIES CCCA - AMELIORATION QUALITE		
19430000 FONDS DEDIES CCCA - AUTRES SUBVENTIONS		
19450000 FONDS DEDIES REGION - AUTRES SUBVENTIONS		1 500
	0	1 500
<i>SUR AUTRES RESSOURCES</i>		
	0	0
TOTAL III	0	1 500
DETTES		
DETTES FINANCIERES		
<i>EMPRUNTS ET DETTES AUPRES D'ETABLISSEMENTS DE CREDIT</i>		
51200000 BANQUE		2 173 093
	0	2 173 093
DETTES D'EXPLOITATION		
<i>DETTES FOURNISSEURS ET COMPTES RATTACHES</i>		
40100000 FOURNISSEURS	42 385	5 990
	42 385	5 990
DETTES FISCALES ET SOCIALES		
42110000 PERSONNEL REMUNERATIONS DUES		
42200000 A.P.A.S.+C E		73
42250000 MEDECINE DU TRAVAIL		322
42520000 ACOMPTE ET AVANCE AU PERSONNEL		
42820000 PROV. CONGE PAYE ET PRIMES		
43110000 URSSAF	14 581	13 597
43702000 MUTUELLE		
43703000 PRO.BTP	15 048	13 893
43704000 ASSEDIC	2 442	2 163
43730000 FORMATION CONTINUE	1 586	1 679
43740000 EFFORT CONSTRUCTION	1 197	2 226
43820000 PROV. CHARGES SOCIALES / CP + PRIME		
43860000 CHARGES A PAYER ETAT		
43870000 INDEMN. JOURN. SECURITE SOCIALE		
44110000 SUBVENTION EQUIPEMENT ETAT / REGION		

PASSIF		Exercice N 31/12/2009	Exercice N-1 31/12/2008
44172100	SUBVENTION REGION FONCTIONNEMENT		
44172300	SUBV. REGION PACA C.P.A.		
44172800	SUBVENTION REGION DIVERS		
44183400	SUBVENTION CCCA DOT. FORFAITAIRE		
44183500	SUBVENTION CCCA TRAVAUX		
44183600	SUBVENTION CCCA EQUIPEMENTS		
44183700	SUBVENTION CCCA GROSSE REPARATION		
44183800	SUBVENTION CCCA SERVICES FACT		
44198100	TAXE D'APPRENT. RECUE D'AVANCE		
44198300	AVANCE SUR SUBV. CCCA		
44720000	TAXE SUR SALAIRE	2 873	2 669
44780000	AUTRES IMPOTS ET TAXES		
44820000	PROV. CHARGE FISCALE / CP + PRIME		
44860000	CHARGES A PAYER ETAT		
		37 726	36 623
DETTES SUR IMMOBILISATIONS ET COMPTES RATTACHES			
16850000	AUTRES EMPRUNTS ET DETTES SUR IMMOBILISATIONS		
40400000	FOURNISSEUR D'IMMOBILISATION		
		0	0
AUTRES DETTES			
18100100	COMPTE DE LIAISON CFA AIX		110 476
18100200	COMPTE DE LIAISON CFA MARSEILLE	4 237 002	582 699
18100300	COMPTE DE LIAISON ARLES	596 215	
41100000	CLIENTS CREDITEURS	17 091	
46760100	TIERS CONCERNES		
46765000	AUTRES TIERS CONCERNES		
46768800	DIVERS		
46860000	CHARGES A PAYER	1 160	1 374
47150000	T.A. RECU POUR LE CCCA		
		4 851 467	694 549
COMPTES DE REGULARISATION		6 256	
TOTAL IV		4 937 835	2 910 255
TOTAL GENERAL (I + II + III + IV)		5 308 750	3 245 814

	Exercice N 31/12/2009	Exercice N-1 31/12/2008
PRODUIT D'EXPLOITATION		
<i>PRODUCTION VENDUE DE BIENS</i>		
70110000 VENTES PRODUITS FABRIQUES		
70310000 VENTES PRODUITS RESIDUELS		
<i>PRODUCTION VENDUE DE SERVICES</i>		
70611000 FORMATION CONTINUE (insertion prof...)		
70612000 PRESTATION FORMAT. (dont contrat Prof.)	78 907	60 535
70614000 PRESTATION FORMAT. EN SOUS TRAITANCE		14 199
70615000 PRESTATION AUTRES FORMATION (ECCP...)		
70621100 PARTICIP. REPAS APP. INTERNES		
70621200 PARTICIP. REPAS APP. 1/2 PENS		
70622100 PARTICIP. REPAS FC	5 289	5 232
70622300 PARTICIP. STAGIAIRE CONTRAT PROF.		
70622500 PARTICIP. REPAS AUTRES STAGIAIRES		
70622800 PARTICIP. REPAS PERSONNEL		
70622900 PARTICIP. REPAS COMMENSAUX EXT ET AUTRES	1 452	1 250
70651100 PARTICIP. HEBERG. APPRENTIS		
70652100 PARTICIP. HEBERG. FC		
70652300 PARTICIP. HEBERG. CONTRAT PROF.		
70652900 PARTICIP. HEBERG. COMMENSAUX EXT ET AUTRES		
70830000 LOCATIONS	3 450	5 838
70840000 MISE A DISPOS DE PERSONNEL		
70885000 REPRODUCTION DE DOCUMENT		
70888000 AUTRES PRODUITS	300	
	89 397	87 054
TOTAL PRODUITS DE SERVICE	89 397	87 054
<i>SUBVENTIONS D'EXPLOITATION</i>		
74113000 SUBVENTION EDUCATION NATIONALE EXAMENS		
74118000 AUTRES SUBVENTIONS EDUCATION NATIONALE		
74180000 SUBVENTION ETAT EQUIPEMENTS		
74421000 SUBVENTION REGION FONCTIONNEMENT		
74422000 SUBVENTION REGION REPAS		
74423000 SUBVENTION REGION HEBERGEMENT		
74424000 SUBVENTION REGION TRANSPORT		
74428100 REGION REFORCT RENOV. APPRENT.		
74428400 SUBVENTION REGION C.P.A.		
74428700 REGION GROSSES REPARATIONS		
74428900 REGION AUTRES SUBVENTIONS		1 500
74452000 SUBV. COMMUNE FORMATION SECTEUR PUBLIC		
74482000 SUBV. AUTRE ORG PUBLIC FORMATION SECTEUR PUBLIC		
74811000 SUBV. TAXE D'APPRENT. LOCALE		
74812000 SUBV. TAXE D'APPRENT. CCCA		
74831000 SUBV. CCCA FONCTIONNEMENT		
74837000 CCCA GROSSES REPARATIONS		

	Exercice N 31/12/2009	Exercice N-1 31/12/2008
74838000 AUTRES SUBVENTIONS CCCA		
74850000 SUBV. REAFFECTEES PAR ORGANISME GESTIONNAIRE		
74888000 SUBVENTIONS DIVERSES		
		1 500
<i>REPRISES SUR AMORT. ET PROV., TRANSFERTS DE CHARGES</i>		
78110000 REPRISE SUR AMORTISSEMENTS		
78155000 REPRISE PROV. DEPART RETRAITE		
78158000 REPRISE PROV. POUR AUTRES RISQUES EXPLOIT.		
78173000 REPR. PROV. DEPR. DES STOCKS		
78174000 REPRISE PROV. DEPREC. CLIENTS		
79110000 INDEMNITE ASSURANCE		
79120000 AIDES FORFAITAIRES		
79130000 REFACTURATION DE FRAIS	3 379	3 572
79180000 TRANSFERTS DE CHARGES		
	3 379	3 572
<i>AUTRES PRODUITS</i>		
75810000 REMBT F.C. DU PERSONNEL		
75851000 PRODUITS FOYER SOCIO EDUCATIF		
75860000 AUTRES PARTICIPATION DES ELEVES		
75880000 AUTRES PRODUITS DE GESTION COURANTES		
TOTAL DES PRODUITS D'EXPLOITATION (I)	92 776	92 126
CHARGES D'EXPLOITATION		
<i>ACHATS DE MATIERES PREMIERES ET APPROVISIONNEMENTS</i>		
60126000 MAITRE OEUVRE ELECTRICITE		
60126100 MAITRE D'OEUVRE MACONNERIE		
60126300 BOIS		
60126400 ENERGIE		
60126500 METALLERIE		
60126700 FINITION		
60136000 PETIT OUT. ELECTRICITE		
60136100 PETIT OUT. MAC. CARR. PLAT.		
60136300 PETIT OUT. BOIS		
60136400 PETIT OUT. PLOMBERIE		
60136500 PETIT OUTILLAGE METALLERIE		
60136700 PETIT OUTILLAGE FINITION		
60140000 CAISSE OUTILS APPRENTIS		
60151000 MAT. FOURN. EXAMENS		
60171000 FOURN. RESTAURATION / HEBERGEMENT		
60173000 FOURN. PAPIER REPRO		
60222000 PRODUITS ENTRETIEN		
60223000 FOURNITURES ENSEIGNT DIVERS		
60225000 FOURNITURES BUREAU		

	Exercice N 31/12/2009	Exercice N-1 31/12/2008
<i>VARIATION DE STOCK (MAT. PREMIERES ET APPROV.)</i>		
60300000 VARIATION DU STOCK		
<i>AUTRES ACHATS ET CHARGES EXTERNES</i>		
60411000 PRESTATION DE FORMATION		
60611000 E.D.F.		
60612000 EAUX		
60813000 GAZ		
60614000 CARBURANTS		
60615000 COMBUSTIBLE		
60631000 FOURNITURES D'ENTRETIEN		
60632000 PETIT MAT FOURNITURE DE CUISINE		
60634000 PETIT MATERIEL ET MOBILIER DE BUREAU		
60635000 PETIT MOBILIER PEDAGOG. E.G.		
60636000 PETIT MOBILIER PEDAGOG. ATELIER		
60637000 PETIT MOBILIER PEDAGOG. CRAF		
60641100 FOURNITURES ADMINISTRATIVES		
60670000 ENSEIGNEMENT GENERAL +TECHNO+CRAF+ EPS		
60676000 ELECTRICITE		
60676100 MACONNERIE		
60676300 MENUISERIE		
60676400 PLOMBERIE		
60676500 METALLERIE		
60676700 FINITION		
60683000 FOURNIT.REPRODUCTIONS		
60686000 FOURNIT. D'INFIRMERIE		
60687000 VETEMENT TRAVAIL		
60689000 AUTRES FOURNITURES		
60691000 FOURN. NON STOCKEES EXAMENS		
61332000 LOCATION CONSTRUCTION		
61351000 LOCATION MATERIEL PEDAGOGIQUE		
61361000 LOCATION MATERIEL ET OUTILLAGE		
61361500 LOCATION VEHICULE DE TRANSPORT		
61362000 LOCATION MATERIEL DE BUREAU		
61363000 LOCATION PHOTOCOPIEUR		
61410000 CH. LOCATIVE ET COPROPRIETE		
61521200 ENTRET. ET REP. DES IMMEUBLES		
61521300 GROSSES REPARATIONS		
61521400 NETTOYAGE DES LOCAUX et ESPACES VERTS		
61551000 ENTRE. REPAR. MATERIEL OUTILLAGE		
61551500 ENTRE. REPAR. MAT. AUTOMOBILE		
61553000 ENTRE. REPAR. MATERIEL DE BUREAU ET REPRO		
61556000 ENTRE. REPAR. MAT. CUISINE		
61561000 CONTRATS DE MAINTENANCE		
61610000 ASSURANCE MULTIRISQUE		
61612000 VOL BRIS DE MACHINES		
61613000 RESP. CIVILE ET INDIV. ACC.		
61614000 VEHICULES AUTOMOBILES		
61620000 ASSURANCE DOMMAGE OUVRAGE		
61680000 ASSURANCES A.T. C.P.A.		

	Exercice N 31/12/2009	Exercice N-1 31/12/2008
61688000	AUTRES ASSURANCES DIVERSES	
61710000	ETUDES ET RECHERCHES	
61810000	DOCUMENTATION GENERALE	
61830000	DOCUMENTATION TECHN / EG / CRAF	
61850000	FOURNITURES POUR SEMINAIRES	
62111000	INTERIM ENSEIGNEMENT	
62112000	INTERIM PERSONNEL DIRECTION/ADMINISTRATION	
62113000	INTERIM PERSONNEL DE SERVICE	
62114000	INTERIM PERSONNEL D'ANIMATION	
62151000	PERSONNEL DE L'ORGANISME GESTIONNAIRE	
62260000	HONORAIRES	
62262000	HONORAIRES DE FORMATION	
62271000	FRAIS D'ACTES ET CONTENTIEUX	
62282000	CONTROLE TECHNIQUE INSTALLAT.	
62310000	PUBLICITE ANNONCE INSERTION	
62320000	COMMUNICATIONS RELATIONS PUBLIQUES	
62330000	FOIRES ET EXPOSITIONS	
62340000	PUBLICATIONS	
62350000	COMMUNICATION TAXE D'APPRENTISSAGE	
62380000	DIVERS (DONS, POURBOIRES,...)	
62430000	TRANSPORTS CFA ET ANNEXES	
62450000	LIAISON CFA ENTREPRISE	
62461000	REMB TRANSP. DEMI-PENSIONNAIRES	
62461500	REMB. TRANSP. INTERNES	
62462000	TRANSP. COLLECTIF DEMI-PENSION.	
62462500	TRANSP. COLLECTIF INTERNES	
62481000	VOYAGES EDUCATIFS+echanges Européens	
62482000	FRAIS DE DEBLAIEMENTS	
62488000	TRANSPORTS DIVERS	
62500000	DEPLAC. / MISSIONS & RECEPT.	1 827
62610000	AFFRANCHISSEMENTS	
62620000	TELECOMMUNICATIONS	
62820000	FRAIS PEDAGOG+SEJOUR. STAGES FPC	
62830000	FRAIS REPRODUCTION EXTERIEURS	
62841000	FRAIS DE RECRUTEMENT PERSONNEL	
62851000	HEBERGEMENT DES ELEVES	
62861100	RESTAURATION DES ELEVES	
62861200	INDEMN NUIITS INTERNES	
62861300	REPAS STAGIAIRES FC	5 575
62862000	RESTAURATION AUTRES	
62881000	FRAIS TAXE APPRENTISSAGE	
62881500	TRAITEMENT INFORMATIQUE EXTER.	
62882000	FRAIS DE GARDIENNAGE	
62888000	AUTRES CHARGES DIVERSES (DONT FC)	4 288
		11 008
<i>IMPOTS, TAXES ET VERSEMENTS ASSIMILES</i>		
63110000	TAXE SUR SALAIRES	271
63188200	CHARGES FISCALES / CP + PRIME	
63310000	TAXE SUR TRANSPORT	160
63320000	F.N.A.L.	98
63330000	FORMATION CONTINUE	318
		205

	Exercice N 31/12/2009	Exercice N-1 31/12/2008
63340000 EFFORT CONSTRUCTION	90	55
63500000 AUTRES IMPOTS		
63700000 AGEFIPH + TAXES DIVERSES		
	938	611
<i>SALAIRES ET TRAITEMENTS</i>		
64100000 SALAIRES	19 636	12 714
64120000 CONGES PAYES		
64128200 PROV. CONGE PAYE + PRIMES		
64130000 PRIMES ET GRATIFICATIONS		
64144000 INDEMN ET AVANT DIVERS		
	19 636	12 714
<i>CHARGES SOCIALES</i>		
64510000 URSSAF	5 802	3 630
64533000 RETRAITE ETAM + AGFF	2 123	1 391
64533100 RETRAITE CADRE	148	29
64540000 ASSEDIC	856	528
64720000 COMITE D'ENTREPRISE	261	167
64740000 A.P.A.S.	20	13
64750000 MEDECINE DU TRAVAIL	128	84
64808200 PROV. CHARGES SOCIALES / CP + PRIMES		
64800000 AUTRES FRAIS DE PERSONNEL		
	9 337	5 841
<i>DOTATIONS D'EXPLOITATION</i>		
<i>SUR IMMOBILISATIONS : DOTATIONS AUX AMORTISSEMENTS</i>		
68111000 DOTATION AMORT. INCORPORELLES		
68112000 DOTATION AMORT. CORPORELLES		
68120000 DOT. AUX AMORT. CHARGES A ETALER		
<i>SUR ACTIF CIRCULANT : DOTATIONS AUX PROVISIONS</i>		
68173000 PROV. DEPRECIATION STOCK		
68174000 PROV. DEPREC. CLIENTS		
<i>POUR RISQUES ET CHARGES : DOTATIONS AUX PROVISIONS</i>		
68152000 DOT. PROV. RISQUES EXPLOITATION		
68153000 PROVISION GROSSES REPARATIONS		
68154000 PROV. CCCA GROS ENTRETIENS		
68155000 DOT. PROV. DEPART RETRAITE		
68158000 AUTRES PROV. POUR RISQUES		

	Exercice N 31/12/2009	Exercice N-1 31/12/2008
AUTRES CHARGES		
65410000 CREANCE DE L'EXERCICE		
65440000 PERTES CREANCES IRRECOUVRABLES		
65810000 CHARGES DIVERSES DE GESTION		
65850000 SUBVENTION FOYER SOCIO EDUCAT		
TOTAL DES CHARGES D'EXPLOITATION (II)	55 921	30 173
1 - RESULTAT D'EXPLOITATION (I - II)	36 855	61 953
PRODUITS FINANCIERS		
<i>AUTRES INTERETS ET PRODUITS ASSIMILES</i>		
76710000 PRODUITS NETS DE CESSION DES VMP		
76810000 PRODUITS FINANCIERS		
TOTAL DES PRODUITS FINANCIERS (III)		
CHARGES FINANCIERES		
<i>INTERETS ET CHARGES ASSIMILEES</i>		
66100000 INTERETS BANCAIRES		
66810000 CHARGES FINANCIERES		
TOTAL DES CHARGES FINANCIERES (IV)		
2 - RESULTAT FINANCIER (III - IV)		
3 - RESULTAT COURANT AVANT IMPOTS (I - II + III - IV)	36 855	61 953
PRODUITS EXCEPTIONNELS		
<i>PRODUITS EXCEPTIONNELS SUR OPERATIONS DE GESTION</i>		
77100000 PRODUITS EXCEPT. OPER. GESTION		
77210000 PRODUITS /EXERCICES ANTERIEURS		
<i>PRODUITS EXCEPTIONNELS SUR OPERATIONS EN CAPITAL</i>		
77710000 QUOTE-PART SUBV. EQUIP./AMORT.		
77500000 PRODUITS CESSION IMMOBILISAT.		
77810000 AUTRES PRODUITS EXCEPTIONNELS		

	Exercice N 31/12/2009	Exercice N-1 31/12/2008
<i>REPRISE SUR PROVISIONS ET TRANSFERTS DE CHARGES</i>		
78750000 RISQUES ET CHARGES EXCEPTIONNELLES		
TOTAL DES PRODUITS EXCEPTIONNELS (V)		
CHARGES EXCEPTIONNELLES		
<i>CHARGES EXCEPTIONNELLES SUR OPERATIONS DE GESTION</i>		
67120000 PENALITES ET AMENDES		
67180000 CHARGES EXCEPT./ OPER. GESTION		
67210000 CHARGES / EXERCICES ANTERIEURS		
67810000 PERTE SUBVENTION REGION		
67880000 AUTRES CHARGES EXCEPTIONNELLES		
<i>CHARGES EXCEPTIONNELLES SUR OPERATIONS EN CAPITAL</i>		
67520000 CHARGES SUR CESSION IMMOBILISAT.		
<i>DOTATIONS EXCEPTIONNELLES AMTS ET PROV</i>		
68710000 DOTATION EXCEPTIONNELLE		
TOTAL DES CHARGES EXCEPTIONNELLES (VI)		
4 - RESULTAT EXCEPTIONNEL (VII - VIII)		
<i>IMPOTS SUR LES BENEFICES</i>		
69500000 IMPOT SUR SOCIETE		
TOTAL VII		
<i>REPORT DES RESS. NON UTILISEES DES EXERCICES ANTERIEURS</i>		
78942000 REPORT DES RESSOURCES CCCA - AMELIORATION QUALITE		
78943000 REPORT DES RESSOURCES CCCA - AUTRES SUBVENTIONS		
78945000 REPORT DES RESSOURCES CR - AUTRES SUBVENTIONS		
TOTAL VIII		
<i>ENGAGEMENTS A REALISER SUR RESSOURCES AFFECTEES</i>		
68942000 ENGAGEMENTS A REALISER CCCA - AMELIORATION QUALITE		
68943000 ENGAGEMENTS A REALISER CCCA - AUTRES SUBVENTIONS		
65845000 ENGAGEMENTS A REALISER CR - AUTRES SUBVENTIONS		1 500
TOTAL IX		1 500

	Exercice N 31/12/2009	Exercice N-1 31/12/2008
TOTAL PRODUITS (I + III + V + VIII)	92 776	92 126
TOTAL DES CHARGES (II + IV + VI + VII + IX)	55 921	31 673
5 - BENEFICE OU PERTE (total des produits - total des charges)	36 855	60 453



**KPMG Entreprises
Provence**
480 avenue du Prado
BP 303
13269 MARSEILLE CEDEX 08
France

Téléphone : +33 (0)4 96 20 53 60
Télécopie : +33 (0)4 96 20 53 55
Site internet : www.kpmg.fr

Association B.T.P. Formation

Rapport du commissaire aux comptes sur les comptes annuels

Exercice clos le 31 décembre 2009

Association B.T.P. Formation

ZI Les Milles - 205, rue Albert Einstein - 13290 Aix en Provence

Ce rapport contient 20 pages

Référence : MK/EV

KPMG S.A.,
société française membre du réseau KPMG
constitué de cabinets indépendants adhérents de
KPMG International Cooperative, une entité de droit suisse.

Société anonyme d'expertise
comptable et de commissariat
aux comptes à directeur et
conseil de surveillance.
Inscrite au Tableau de l'Ordre
à Paris sous le n° 14-30080101
et à la Compagnie Régionale
des Commissaires aux Comptes
de Versailles.

Siège social :
KPMG S.A.
Immeuble Le Palatin
3 cours du Triangle
92539 Paris La Défense Cedex
Capital : 5 497 100 €.
Code APE 6920Z
775 726 417 R.C.S. Nanterre
TVA Union Européenne
FR 77 775 726 417



**KPMG Entreprises
Provence**
480 avenue du Prado
BP 303
13269 MARSEILLE CEDEX 08
France

Téléphone : +33 (0)4 96 20 53 60
Télécopie : +33 (0)4 96 20 53 55
Site internet : www.kpmg.fr

Association B.T.P. Formation

Siège social : ZI Les Milles - 205, rue Albert Einstein - 13290 Aix en Provence

Rapport du commissaire aux comptes sur les comptes annuels

Exercice clos le 31 décembre 2009

Mesdames, Messieurs,

En exécution de la mission qui nous a été confiée par votre Assemblée Générale, nous vous présentons notre rapport relatif à l'exercice clos le 31 décembre 2009, sur :

- le contrôle des comptes annuels de l'association B.T.P. Formation, tels qu'ils sont joints au présent rapport ;
- la justification de nos appréciations ;
- les vérifications et informations spécifiques prévues par la loi.

Les comptes annuels ont été arrêtés par Conseil d'Administration. Il nous appartient, sur la base de notre audit, d'exprimer une opinion sur ces comptes.

1 Opinion sur les comptes annuels

Nous avons effectué notre audit selon les normes d'exercice professionnel applicables en France ; ces normes requièrent la mise en œuvre de diligences permettant d'obtenir l'assurance raisonnable que les comptes annuels ne comportent pas d'anomalies significatives. Un audit consiste à vérifier, par sondages ou au moyen d'autres méthodes de sélection, les éléments justifiant des montants et informations figurant dans les comptes annuels. Il consiste également à apprécier les principes comptables suivis, les estimations significatives retenues et la présentation d'ensemble des comptes. Nous estimons que les éléments que nous avons collectés sont suffisants et appropriés pour fonder notre opinion.

Nous certifions que les comptes annuels sont, au regard des règles et principes comptables français, réguliers et sincères et donnent une image fidèle du résultat des opérations de l'exercice écoulé ainsi que de la situation financière et du patrimoine de l'association à la fin de cet exercice.

2 Justification des appréciations

En application des dispositions de l'article L.823-9 du Code de commerce relatives à la justification de nos appréciations, nous portons à votre connaissance les éléments suivants :

La note 1.2 de l'annexe expose les règles et méthodes comptables relatives à l'élaboration et la présentation des comptes de l'exercice.

Nous attirons votre attention sur la note 1.22 « Méthode d'évaluation » du 10^{ème} alinéa de l'annexe qui expose le caractère prévisionnel de la subvention du Conseil Régional PACA.

Dans le cadre de notre appréciation des règles et principes comptables suivis par votre association, nous avons vérifié le caractère approprié des méthodes comptables précisées ci-dessus, des informations fournies dans les notes de l'annexe et nous nous sommes assurés de leur correcte application.

Les appréciations ainsi portées s'inscrivent dans le cadre de notre démarche d'audit des comptes annuels, pris dans leur ensemble, et ont donc contribué à la formation de notre opinion exprimée dans la première partie de ce rapport.


3 Vérifications et informations spécifiques

Nous avons également procédé, conformément aux normes d'exercice professionnel applicables en France, aux vérifications spécifiques prévues par la loi.

Nous n'avons pas d'observation à formuler sur la sincérité et la concordance avec les comptes annuels des informations données dans le rapport de gestion du Conseil d'Administration et dans les documents adressés aux adhérents sur la situation financière et les comptes annuels.

Marseille, le 4 juin 2010

KPMG Entreprises
Département de KPMG S.A.



Robert Acquaviva
Associé



Michel Kaprielian

	Exercice N 31/12/2009			Exercice N-1 31/12/2008
	BRUT	AMORTISSEMENTS ET PROVISIONS	NET	NET
IMMOBILISATIONS INCORPORELLES				
Frais d'établissement				
Concessions, Brevets et droits similaires	198 850	-159 126	39 724	67 233
Autres immobilisations incorporelles				
Avances et acptes sur immob. incorporelles				
IMMOBILISATIONS CORPORELLES				
Terrains	1 392 275		1 392 275	1 392 275
Agencement Aménagement Terrain	4 364	-4 364	0	0
Constructions	28 775 440	-5 168 483	23 606 956	23 756 668
Installations tech. Matériel et outil. ind.	2 708 422	-1 692 859	1 015 562	1 091 013
Autres immobilisations corporelles	1 020 119	-834 246	185 873	235 732
Immobilisations en cours	142 775		142 775	3 229
Avances et acomptes	0		0	0
IMMOBILISATIONS FINANCIERES				
Autres titres immobilisés				
Prêts	15 579		15 579	15 579
Autres immobilisations financières	1 367		1 367	3 367
TOTAL I	34 259 192	-7 859 079	26 400 113	26 565 097
STOCKS				
Matières premières, approvisionnements	55 190	-0	55 190	57 041
Avances et acptes versés sur commandes				
CREANCES				
Clients et comptes rattachés	90 209	0	90 209	131 962
Autres créances	3 683 339		3 683 339	7 129 158
VMP + Livret d'Epargne	3 939		3 939	3 821
Disponibilités	2 076 701		2 076 701	5 322 035
Charges constatées d'avance	38 325		38 325	34 043
TOTAL II	5 947 703	0	5 947 703	12 678 060
Charges à répartir sur plusieurs excercices (III)	0		0	0
TOTAL GENERAL (I + II + III)	40 206 894	-7 859 079	32 347 816	39 243 157

PASSIF	Exercice N	Exercice N-1
	31/12/2009	31/12/2008
RESERVES		
Réserves affectées aux invest. autofinancés	0	0
Réserves affectées utilisées	218 827	218 827
REPORT A NOUVEAU	-553 941	-42 108
RESULTAT DE L'EXERCICE (Bénéfice ou perte)	0	0
Subventions d'investissement	25 739 054	25 869 922
TOTAL I	25 403 940	26 046 642
PROVISIONS POUR RISQUES ET CHARGES		
Provisions pour risques	724 365	661 932
Provisions pour charges	0	0
TOTAL II	724 365	661 932
FONDS DEDIES		
Sur subventions de fonctionnement	3 345	15 165
Sur autres ressources	0	0
TOTAL III	3 345	15 165
DETTES FINANCIERES		
Emprunts et dettes auprès d'établissements de crédit	2 422 964	7 405 913
Emprunts et dettes financières diverses		
Avances et acomptes reçus sur commandes en cours		
DETTES D'EXPLOITATION		
Dettes fournisseurs et comptes rattachés	543 758	839 718
Dettes fiscales et sociales	2 194 955	3 484 358
Dettes sur immobilisations et comptes rattachés	330 251	537 744
Autres dettes	246 637	195 509
Produits constatés d'avance	477 602	56 177
TOTAL IV	6 216 166	12 519 418
TOTAL GENERAL (I + II + III + IV + V)	32 347 816	39 243 157

	Exercice N 31/12/2009	Exercice N-1 31/12/2008
PRODUITS D'EXPLOITATION		
Production vendue de Biens	7 061	8 881
Production vendue de Services	197 968	228 083
Subventions d'exploitation	8 584 596	8 185 595
CHIFFRE D'AFFAIRES NET	8 789 625	8 422 560
Production immobilisée	44 148	71 518
Reprises sur amortissements et provisions	643 679	21 862
Transferts de charges d'exploitations	156 902	151 454
Autres produits		
TOTAL DES PRODUITS D'EXPLOITATION (I)	9 634 354	8 667 393
CHARGES D'EXPLOITATION (2)		
Achats de matières premières et autres approvisionnements	589 335	437 280
Variation de stock (matières premières et autres approvisionnements)	2 370	-2 257
Autres achats et charges externes	3 007 033	2 360 756
Impôts, taxes et versements assimilés	277 903	259 296
Salaires et traitements	3 830 193	3 576 902
Charges sociales	1 734 541	1 616 851
Dotations d'exploitation		
Sur immobilisations : dotations aux amortissements	1 316 627	1 019 826
Sur immobilisations : dotations aux provisions		
Sur actif circulant : dotations aux provisions	0	0
Pour risques et charges : dotations aux provisions	103 570	248 884
Autres charges	191 188	185 798
TOTAL DES CHARGES D'EXPLOITATION (II)	11 052 760	9 703 336
1- RESULTAT D'EXPLOITATION (I - II)	-1 418 406	-1 035 942
PRODUITS FINANCIERS		
Produits autres valeurs mobilières et créances de l'actif immobilisé		
Autres intérêts et produits assimilés	68	118
Reprises sur provisions et transferts de charges		
Différences positives de change		
Produits nets sur cessions de valeurs mobilières de placement		
TOTAL III	68	118
CHARGES FINANCIERES		
Dotations aux amortissements et aux provisions		
Intérêts et charges assimilées (4)	1 680	1 298
Différences négatives de change		
Charges nettes sur cessions de valeurs mobilières de placement		
TOTAL IV	1 680	1 298

	Exercice N 31/12/2009	Exercice N-1 31/12/2008
2 - RESULTAT FINANCIERS (III - IV)	-1 612	-1 180
3 - RESULTAT COURANT AVANT IMPOTS (I - II + III - IV)	-1 420 018	-1 037 122
PRODUITS EXCEPTIONNELS		
Produits exceptionnels sur opérations de gestion	110 745	55 340
Produits exceptionnels sur opération en capital	1 306 702	1 002 104
Reprises sur provisions et transferts de charges	0	0
TOTAL V	1 417 447	1 057 444
CHARGES EXCEPTIONNELLES		
Charges exceptionnelles sur opération de gestion	7 749	21 536
Charges exceptionnelles sur opérations en capital	0	0
Dotations exceptionnelles aux amortissements et aux provisions	0	5 520
TOTAL VI	7 749	27 057
3 - RESULTAT D'EXCEPTIONNEL (V - VI)	1 409 698	1 030 387
Impôts sur les bénéfices (VII)	0	0
Report des ressources non utilisées des exercices antérieurs (VIII)	10 320	17 000
Engagements à réaliser sur ressources affectées (IX)	0	10 265
TOTAL PRODUITS (I + III + V + VIII)	11 062 189	9 741 955
TOTAL DES CHARGES (II + IV + VI + VII + IX)	11 062 189	9 741 955
4 - BENEFICE OU PERTE (total des produits - total des charges)	0	0

9 741 955

ANNEXE AUX COMPTES ANNUELS DE L'EXERCICE CLOS LE 31/12/2009**1. FAITS MAJEURS DE L'EXERCICE****1.1 Evènements principaux de l'exercice :**

- Le plan comptable a été modifié sur l'exercice 2009.
- L'année 2009 marque également le démarrage des travaux réalisés sur le CFA de Marseille suite au sinistre lié à la construction (« reprise des désordres »).
Le montant total de ces travaux s'élève à 1 100 411 €.
Ces travaux n'impactant pas la valeur de l'immobilisation ont été comptabilisés en charge.
Les charges liées aux travaux réalisés sur 2009 s'élèvent à 625 430 € intégralement pris en charge par l'assurance, le solde des travaux devrait être réalisé en 2010.

Détail des charges et produits sur 2009 :

Nature	Compte	Montant
Entretien et réparation des locaux	615212	529 556
Honoraire	622600	76 797
Assurance dommage construction	616200	19 077
Indemnité d'assurance	791200	625 430

- Le Conseil Régional a retraité les demandes de subventions de fonctionnement 2008 et a refusé le financement intégral de ces dernières.

	Aix	Arles	Marseille
Subvention comptabilisée	2 429 852	252 912	2 205 014
Subvention accordée	2 223 354	234 559	1 918 031
Insuffisance de financement	- 206 498	- 18 352	- 286 982

Ce refus de financement n'a pas impacté le résultat 2009 mais les fonds associatifs (report à nouveau).

1.2 Principes, règles et méthodes comptables :

Les documents dénommés comptes financiers comprennent :

- le bilan,
- le compte de résultat
- l'annexe.

1.2.1 Méthode générale

Les comptes annuels ont été établis et présentés selon la réglementation française en vigueur, résultant des règlements du Comité de la Réglementation Comptable, dans le respect du principe de prudence et d'indépendance des exercices et, en présumant la continuité de l'exploitation.

L'association a arrêté ses comptes en respectant le règlement N°99-03 et ses règlements modificatifs, ainsi que ses adaptations aux associations conformément au règlement n°99-01.

1.2.2 Méthode d'évaluation

- La méthode de base retenue pour l'évaluation des éléments inscrits en comptabilité est la méthode des coûts historiques.
- Les immobilisations incorporelles et corporelles sont inscrites au bilan à leur coût d'acquisition.
- L'amortissement des immobilisations corporelles est calculé suivant le mode linéaire en fonction de la durée d'utilisation estimée des différentes catégories d'immobilisations.

Les durées sont les suivantes :

- Constructions – gros œuvre : 40 ans
 - Constructions – couverture, étanchéité, charpente : 25 ans
 - Constructions – second œuvre : 30 ans
 - Constructions – VRD, terrassement, espaces verts, clôtures : 25 ans
 - Matériel et outillage : de 2 à 10 ans
 - Matériel de transport : de 5 à 10 ans
 - Matériel et mobilier de bureau et informatique : de 3 à 10 ans
- Les immobilisations en cours de construction au 31 décembre 2009 sont comptabilisées en immobilisation en cours. La valorisation des travaux est effectuée d'après les situations des entreprises au 31/12/2009, acceptées par l'architecte et le maître d'ouvrage délégué, et parvenues avant la clôture des opérations de bilan.
 - Les stocks de matières premières, de petites fournitures et d'emballages inscrits au bilan sont évalués suivant la méthode FIFO.
 - La valeur brute des marchandises et approvisionnements comprend le prix d'achat et les frais accessoires.
 - Les créances clients sont évaluées à leur valeur nominale. La dépréciation de ces créances est déterminée sur la base des risques identifiés.
 - Les valeurs mobilières de placement sont évaluées selon la méthode FIFO.

Une provision pour dépréciation est constituée lorsque la valeur du placement est inférieure à la valeur comptable.

- Les comptes de l'Organisme Gestionnaire traduisent l'activité de la formation continue.
- La méthode de calcul de la subvention de fonctionnement de la Région a été modifiée à partir de l'établissement des comptes financiers 2006. Le résultat de l'Organisme Gestionnaire (activité de formation continue) est pris en compte dans le calcul de la subvention Région et est donc réparti entre les CFA.

Le Conseil Régional intervenant en dernier financeur, plafonne la subvention de fonctionnement de l'apprentissage (pour un budget constant) à l'équilibre des comptes, après déduction des éventuels excédents dégagés par la formation continue, les secteurs publics et les activités de transport, d'hébergement et de restauration.

Le montant de la subvention prévisionnelle ainsi retenue au titre de l'exercice de l'année en cours ne préjuge pas du montant définitif de la subvention qui sera arrêté après étude des comptes financiers transmis et après une négociation avec les centres, en visant l'équilibre. En cas d'écart entre la subvention prévisionnelle et la subvention définitive arrêtée par le Conseil Régional, celui-ci est comptabilisé directement en compte de report à nouveau.

1.2.3 Changement de méthode d'évaluation

Depuis cet exercice, le CCCA attribue des subventions de fonctionnement spécifiques à chaque CFA au lieu d'une subvention globale attribuée à BTP Formation des Bouches du Rhône.

2. INFORMATIONS RELATIVES AU BILAN

2.1 Actif

2.1.1 Etat des immobilisations et des amortissements

2.1.1.a. Etat des immobilisations :

IMMOBILISATIONS		Valeur brute en début d'exercice	Augmentations	Diminutions	Valeur brute en fin d'exercice
Immobilisations incorporelles		190 410	8 441		198 850
Terrains et agencements		1 396 640	0	0	1 396 640
Constructions	Sur sol propre	27 201 831	718 871	0	27 920 701
	Sur sol d'autrui	0	0	0	0
	Installations générales	771 637	83 101	0	854 738
Installations techniques		2 546 619	164 976	3 174	2 708 422
Autres	Agencements	97 144	0	0	97 144
	Matériel de transport	115 947	0	0	115 947
Immobilisations Corporelles	Matériel de bureau, informatique, mobilier	595 471	38 492	0	633 963
	Emballages récupérables et divers	173 452	217	604	173 065
Immobilisations corporelles en cours		3 229	139 546	0	142 775
Avances et acomptes		0	0	0	0
Prêts et autres immobilisations financières		18 946	0	2 000	16 946
TOTAL		33 111 327	1 153 643	5 778	34 259 192

2.1.1.b. Etat des amortissements : situation et mouvements de l'exercice

IMMOBILISATIONS AMORTISSABLES		Montant en début d'exercice	Dotation de l'exercice	Diminutions	Montant en fin d'exercice
Immobilisations incorporelles		123 177	35 950	0	159 126
Terrains et agencements		4 364	0	0	4 364
Constructions	Sur sol propre	3 934 756	895 781	0	4 830 537
	Sur sol d'autrui	0	0	0	0
	Installations générales	282 044	55 903	0	337 947
Installations techniques		1 455 606	240 427	3 174	1 692 859
Autres	Agencements	73 317	3 444	0	76 761
	Matériel de transport	85 810	8 650	0	94 460
Immobilisations Corporelles	Matériel de bureau et informatique, mobilier	431 700	61 238	0	492 938
	Emballages récupérables et divers	155 455	15 236	604	170 087
TOTAL		6 546 229	1 316 628	3 778	7 859 079

2.1.2. Etat des échéances des créances :

Etat des créances	Montant brut	A 1 an au plus	A plus d'un an
Prêts	15 579	0	15 579
Autres immobilisations financières	1 367	0	1 367
Clients douteux ou litigieux	0	0	0
Autres créances clients	90 209	86 307	3 902
Personnel & comptes rattachés	834	834	0
Sécurité sociale & autres organismes sociaux	4 396	4 396	0
Etat & autres collectivités publiques : subventions Région/ Etat	1 393 392	1 382 775	10 617
Etat & autres collectivités publiques : subventions CCCA-BTP et autres	68 727	34 488	34 239
Etat & autres collectivités publiques : subventions travaux/équipements à recevoir	2 140 312	2 140 312	0
Débiteurs divers	75 678	75 678	0
Charges constatées d'avance	38 325	38 325	0
TOTAL	3 828 819	3 763 114	65 704

2.1.3 Détail des charges constatées d'avance :

Nature Charge	Compte charge	Montant
Electricité	606110	716
Fournitures administratives	606410	134
Fournitures et petits matériels pédagogiques	606700	100
Fournitures non stockables examen	606910	5 252
Location matériel de bureau	613620	2 224
Location matériel de reproduction des cours	613630	5 193
Location matériel de reproduction (administration)	613640	3 934
Contrats de maintenance : immobilier	615610	1 451
Contrats de maintenance : autres	615611	11 529
Assurance multirisque	616100	205
Documentation générale	618100	399
Documentation CRAF	618200	1 136
Fournitures pour séminaires	618500	60
Honoraires	622600	1
Publications	623400	194
Communication taxe d'apprentissage	623500	4 835
Voyages et déplacements	625100	227
Télécommunications	626200	258
Formation professionnelle – frais de déplacement	628220	377
Charges foyer socio-éducatif	658510	100
TOTAL		38 325

2.1.4 Détail des produits à recevoir :

Nature Produit	Contrepartie	Montant
I.J.S.S. à recevoir	438700	4 396
Subvention équipement Région	441120	949 811
Subvention travaux Région	441125	553 728
Subvention CCCA travaux	441835	365 381
Subvention CCCA équipement	441836	271 393
Remboursement taxe prof.	635110	6 901
Autres charges de personnel	648000	9 491
Formation Continue	706121	22 176
Remboursement GFC	758100	25 987
Autres participations des apprentis	758600	16 786
Indemnité d'assurance	791100	550
TOTAL		2 226 600

2.2 Passif

2.2.1 Réserves :

	Montant au début de l'exercice	Augmentation	Diminution	Montant à la fin de l'exercice
Réserves affectées utilisées	218 827	0	0	218 827
Résultat créditeur en instance	0			
Report à nouveau (1)	-42 108		511 833	- 553 941

(1) modification subvention définitive accordée par la Région en 2008 : - 511 833

2.2.2. Etat des provisions :

Nature des provisions	Montant en début d'exercice	Dotations de l'exercice	Diminutions	Montant en fin d'exercice
Provisions pour litiges	14 541	0	0	14 541
Provisions pour procès	183 076	64 162	41 137	206 100
Provisions pour retraites	464 315	39 408	0	503 724
Total provisions pour risques & charges	661 932	103 570	41 137	724 365
Provisions pour dépréciation des stocks	0	0	0	0
Provisions pour dépréciation des comptes clients	3 011	0	3 011	0
Autres provisions pour dépréciation	0	0	0	0
Total provisions pour dépréciations	3 011	0	3 011	0
Total général	664 943	103 570	44 148	724 365
Dont d'exploitation		103 570	44 148	
Dont financières				
Dont exceptionnelles				

2.2.3 Etat des échéances des dettes :

Etat des dettes	Montant brut	A 1 an au plus	A plus d'un an
Emprunts & dettes auprès des établissements de crédit : à 2 ans maximum à l'origine	2 422 964	2 422 964	0
Emprunts & dettes auprès des établissements de crédit : à plus de 2 à l'origine	0	0	0
Emprunts & dettes financières diverses	0	0	0
Fournisseurs & comptes rattachés	543 758	543 518	240
Personnel & comptes rattachés	463 236	463 236	0
Sécurité sociale & autres organismes sociaux	654 165	654 165	0
Etat & autres collectivités publiques : impôts/bénéfices	0	0	0
Etat & autres collectivités publiques : subventions Région/ Etat	677 261	677 261	0
Etat & autres collectivités publiques : subventions CCCA-BTP	360 666	360 666	0
Etat & autres collectivités publiques : autres impôts & taxes assimilés	39 627	39 627	0
Dettes sur immobilisations & comptes rattachés (1)	330 251	31 830	298 421
Autres dettes	246 637	246 637	0
Produits constatés d'avance	477 602	477 602	0
TOTAL	6 216 166	5 917 505	298 661

(1) emprunt SDAPP contracté en 2001 pour un montant de 320 142,94 dont la dernière échéance de remboursement aura lieu en 2036.

2.2.4 Détail des charges à payer

Nature Charge	Compte charge	Montant
Matière d'œuvres atelier IS/IT	601264	48
Caisse outils apprentis	601400	29 463
Electricité	606110	5 124
Eau	606120	6 042
Gaz	606130	5 642
Fournitures d'entretien	606310	81
Entretien matériel repro. cours	615530	4 632
Entretien matériel repro. Administratif	615540	4 840
Maintenance	615600	7 598
Documentation CRAF	618200	36
Honoraire	622600	5 167
Liaison CFA Entreprise	624500	1 837
Transport – remboursement. demi pensionnaire	624610	165 804
Transport – remboursement. Interne	624615	10 610
Transport – voyages éducatifs	624810	9
Voyage et déplacement	625100	1 453
Frais postaux	626100	3 983
Téléphone	626200	1 395
Formation professionnelle – frais de déplacement	628220	464
Remboursement restauration apprentis	628620	43 948
Remboursement hébergement apprentis	628621	1 810
Charges fiscales sur congés payés	631882	28 160
Autres impôts locaux	635130	2 608
Agefiph	637100	5 327
Congés payés et primes	641282	420 644
Charges sociales sur congés payés	648082	192 866
Charges du Foyer	658510	50
Autres charges financières	668100	139
Charges sur exercices antérieurs	672100	684
TOTAL		950 462

2.2.5 Détail des produits constatés d'avance :

Nature Produit	Compte produit	Montant
Location matériel de reproduction des cours	613630	18 766
Location matériel de reproduction administrative	613640	12 511
Autres subventions CCCA	748380	15 600
Indemnité d'assurance	791100	430 724
TOTAL		477 602

2.2.6 Fonds dédiés :

N° Compte bilan	Financier	Objet	Montant début exercice	Affectation	Reprise	Montant fin exercice
194200	CCCA- BTP	Chartre graphique	2 000		2 000	0
194200	CCCA- BTP	Stand petit enrouleur	950			950
194500	CR	Plan régional pour l'emploi Cfa Marseille	4 000		4 000	0
194500	CR	Formation Y PAREO	473		473	0
SOUS-TOTAL 1		MARSEILLE	7 423	0	6 473	950

194200	CCCA- BTP	Stand petit enrouleur	950			950
194500	CR	Formation Y PAREO	473		473	0
SOUS-TOTAL 2		AIX-EN-PROVENCE	1 423		473	950

194200	CCCA- BTP	Visuels : présentoir déroulant	2 900		2 900	0
194200	CCCA- BTP	Stand petit enrouleur	1 445			1 445
194500	CR	Formation Y PAREO	473		473	0
SOUS-TOTAL 3		ARLES	4 818	0	3 373	1 445

194500	CR	Plan régional pour l'emploi Organisme gestionnaire	1 500		1 500	0
SOUS-TOTAL 4		OG	1 500	0	1 500	0

TOTAL - BTP FORMATION			15 165	0	11 820	3 345
------------------------------	--	--	---------------	----------	---------------	--------------

2.2.7 Subventions d'investissements :

Comptes	Montant au début de l'exercice	Augmentation	Diminution	Montant à la fin de l'exercice
131000 Subventions Aix	11 649 085	228 051	3 174	11 873 962
131000 Subventions Marseille	10 873 730	238 915		11 112 645
131000 Subventions Arles	9 780 476	708 867		10 489 342
TOTAL	32 303 290	1 175 833	3 174	33 475 949
139000 Subventions d'investissement inscrites au résultat Aix	3 580 085	473 417	9 592	4 043 910
139000 Subventions d'investissement inscrites au résultat Marseille	2 726 955	393 378	4 671	3 115 662
139000 Subventions d'investissement inscrites au résultat Arles	126 326	455 605	4 609	577 324
TOTAL	6 433 368	1 322 401	18 873	7 736 896
QP matériel non subventionné		-18 873		
Sorties d'immobilisations		3 174		
777100 QP subventions d'investissements rapportée au résultat		1 306 702		

3. INFORMATIONS RELATIVES AU COMPTE DE RESULTAT

3.1 Résultat par établissement :

Aix	Marseille	Organisme Gestionnaire	Arles	BTP FORMATION
- 21 091	-11 061	36 855	- 4 703	0

3.1.1 Résultat financier par établissement :

Aix	Marseille	Organisme Gestionnaire	Arles	BTP FORMATION
- 544	- 868	0	- 201	- 1 612

Dont autres charges financières :

578	902	0	201	1 680
-----	-----	---	-----	-------

3.1.2 Résultat exceptionnel par établissement :

Aix	Marseille	Organisme Gestionnaire	Arles	BTP FORMATION
507 114	452 671	0	449 913	1 409 698

Dont quote-part des subventions d'investissement virée au résultat :

466 999	388 706	0	450 996	1306 702
---------	---------	---	---------	----------

4. AUTRES INFORMATIONS

4.1 Effectifs au 31/12/2009 :

Aix	Marseille	Organisme Gestionnaire	Arles	BTP FORMATION
60	52	6	21	139

4.2 DIF (heures au 31/12/09)

Aix	Marseille	Organisme Gestionnaire	Arles	BTP FORMATION
4 873	4 612	536	672	10 693

4.3 Convention :

Des conventions quinquennales régissent les relations entre la Région et les CFA.

Les conventions signées par BTP FORMATION pour 2007-2011 ont été validées par le Conseil Régional PACA

4.4 Honoraires des commissaires aux comptes :

Les honoraires des commissaires aux comptes pour 2009 s'élèvent à 20 379,84 €.

Cette charge a été enregistrée dans la comptabilité de l'organisme gestionnaire en cours d'année et a été intégrée en fin d'année dans la comptabilité de chaque CFA au prorata du nombre d'heures apprentis ; elle est donc incluse dans le total du compte 658100 (charges de l'organisme gestionnaire).



**KPMG Entreprises
Provence**
480 avenue du Prado
BP 303
13269 MARSEILLE CEDEX 08
France

Téléphone : +33 (0)4 96 20 53 60
Télécopie : +33 (0)4 96 20 53 55
Site internet : www.kpmg.fr

Association B.T.P. Formation

Rapport du commissaire aux comptes

sur le contrôle du CFA d'Aix les Milles
décret du 31 mai 2000

Exercice clos le 31 décembre 2009

Association B.T.P. Formation

ZI Les Milles - 205, rue Albert Einstein - 13290 Aix en
Provence

Ce rapport contient 6 pages

Référence : MK/EV

KPMG S.A.,
société française membre du réseau KPMG
constitué de cabinets indépendants adhérents de
KPMG International Cooperative, une entité de droit suisse.

Société anonyme d'expertise
comptable et de commissariat
aux comptes à directoire et
conseil de surveillance.
Inscrite au Tableau de l'Ordre
à Paris sous le n° 14-30080101
et à la Compagnie Régionale
des Commissaires aux Comptes
de Versailles.

Siège social :
KPMG S.A.
Immeuble Le Palatin
3 cours du Triangle
92939 Paris La Défense Cedex
Capital : 5 497 100 €.
Code APE 6920Z
775 726 417 R.C.S. Nanterre
TVA Union Européenne
FR 77 775 726 417



**KPMG Entreprises
Provence**
480 avenue du Prado
BP 303
13269 MARSEILLE CEDEX 08
France

Téléphone : +33 (0)4 96 20 53 60
Télécopie : +33 (0)4 96 20 53 55
Site internet : www.kpmg.fr

Association B.T.P. Formation

Siège social : ZI Les Milles – 205, rue Albert Einstein – 13290 Aix en Provence

Rapport du commissaire aux comptes sur le contrôle du CFA d'Aix les Milles décret du 31 mai 2000

Exercice clos le 31 décembre 2009

Mesdames, Messieurs,

En notre qualité de Commissaire aux Comptes de l'Association B.T.P. Formation et en application des dispositions prévues par l'article 1 2^{ème} alinéa, du décret n°2000/470 du 31 mai 2000, nous avons établi le présent rapport sur le contrôle des comptes annuels du Centre de Formation d'Apprentis d'Aix les Milles, relatifs à l'exercice clos le 31 décembre 2009, tels qu'ils sont joints au présent rapport.


Ces comptes ont été arrêtés par le Conseil d'Administration de l'association B.T.P. Formation. Il nous appartient sur la base de notre audit, d'exprimer une opinion sur ces comptes.

Nous avons effectué notre audit selon les normes d'exercice professionnel applicables en France ; ces normes requièrent la mise en œuvre de diligences permettant d'obtenir l'assurance raisonnable que les comptes annuels ne comportent pas d'anomalies significatives. Un audit consiste à vérifier, par sondages ou au moyen d'autres méthodes de sélection, les éléments justifiant des montants et informations figurant dans les comptes annuels. Il consiste également à apprécier les principes comptables suivis, les estimations significatives retenues et la présentation d'ensemble des comptes. Nous estimons que les éléments que nous avons collectés sont suffisants et appropriés pour fonder notre opinion.

Nous certifions que les comptes annuels du CFA sont établis, dans tous leurs aspects significatifs, conformément aux dispositions réglementaires et comptables qui leur sont applicables.

Marseille, le 4 juin 2010

KPMG Entreprises
Département de KPMG S.A.



Robert Acquaviva
Associé



Michel Kanniélian

	Exercice N 31/12/2009			Exercice N-1 31/12/2008
	BRUT	AMORTISSEMENTS ET PROVISIONS	NET	NET
IMMOBILISATIONS INCORPORELLES				
Frais d'établissement				
Concessions, Brevets et droits similaires	105 358	-92 009	13 349	27 777
Autres immobilisations incorporelles				
Avances et acptes sur immob. incorporelles				
IMMOBILISATIONS CORPORELLES				
Terrains	113 422		113 422	113 422
Agencement Aménagement Terrain	4 364	-4 364	0	0
Constructions	10 454 296	-2 789 030	7 665 266	7 895 534
Installations tech. Matériel et outil. ind.	1 113 758	-875 985	237 772	229 091
Autres immobilisations corporelles	486 168	-404 232	81 936	121 094
Immobilisations en cours	0		0	0
Avances et acomptes	0		0	0
IMMOBILISATIONS FINANCIERES				
Autres titres immobilisés				
Prêts	9 672		9 672	9 672
Autres immobilisations financières	686		686	686
TOTAL I	12 287 723	-4 165 620	8 122 103	8 397 275
STOCKS				
Matières premières, approvisionnements	27 340	-0	27 340	26 570
Avances et acptes versés sur commandes				
CREANCES				
Clients et comptes rattachés	34 048	0	34 048	89 159
Autres créances	5 170 416		5 170 416	6 601 051
VMP + Livret d'Epargne	2 793		2 793	2 706
Disponibilités	6 616		6 616	675
Charges constatées d'avance	19 281		19 281	12 076
TOTAL II	5 260 494	0	5 260 494	6 732 237
Charges à répartir sur plusieurs exercices (III)	0		0	0
TOTAL GENERAL (I + II + III)	17 548 217	-4 165 620	13 382 597	15 129 513

PASSIF	Exercice N 31/12/2009	Exercice N-1 31/12/2008
RESERVES		
Réserves affectées aux invest. autofinancés	0	0
Réserves affectées utilisées	218 827	218 827
REPORT A NOUVEAU	-318 742	-76 747
RESULTAT DE L'EXERCICE (Bénéfice ou perte)	-21 091	-35 497
Subventions d'investissement	7 830 052	8 069 000
TOTAL I	7 709 046	8 175 582
PROVISIONS POUR RISQUES ET CHARGES		
Provisions pour risques	374 767	357 009
Provisions pour charges	0	0
TOTAL II	374 767	357 009
FONDS DEDIES		
Sur subventions de fonctionnement	950	1 423
Sur autres ressources	0	0
TOTAL III	950	1 423
DETTES FINANCIERES		
Emprunts et dettes auprès d'établissements de crédit	977 256	5 073 236
Emprunts et dettes financières diverses		
Avances et acomptes reçus sur commandes en cours		
DETTES D'EXPLOITATION		
Dettes fournisseurs et comptes rattachés	179 699	251 006
Dettes fiscales et sociales	720 662	1 092 420
Dettes sur immobilisations et comptes rattachés	0	0
Autres dettes	3 389 996	122 658
Produits constatés d'avance	30 222	56 177
TOTAL IV	5 297 834	6 595 497
TOTAL GENERAL (I + II + III + IV + V)	13 382 597	15 129 513

	Exercice N 31/12/2009	Exercice N-1 31/12/2008
PRODUITS D'EXPLOITATION		
Production vendue de Biens	2 840	3 209
Production vendue de Services	12 924	76 009
Subventions d'exploitation	4 090 921	4 230 390
CHIFFRE D'AFFAIRES NET	4 106 685	4 309 608
Production immobilisée	3 011	71 118
Reprises sur amortissements et provisions	0	3 782
Transferts de charges d'exploitations	74 789	63 249
TOTAL DES PRODUITS D'EXPLOITATION (I)	4 184 485	4 447 756
CHARGES D'EXPLOITATION (2)		
Achats de matières premières et autres approvisionnements	293 467	214 400
Variation de stock (matières premières et autres approvisionnements)	-770	3 941
Autres achats et charges externes	1 102 200	1 262 271
Impôts, taxes et versements assimilés	108 994	116 356
Salaires et traitements	1 805 030	1 789 622
Charges sociales	819 211	827 500
Dotations d'exploitation		
Sur immobilisations : dotations aux amortissements	467 644	493 406
Sur immobilisations : dotations aux provisions		
Sur actif circulant : dotations aux provisions	0	0
Pour risques et charges : dotations aux provisions	17 757	150 624
Autres charges	99 085	94 660
TOTAL DES CHARGES D'EXPLOITATION (II)	4 712 620	4 952 778
1 - RESULTAT D'EXPLOITATION (I - II)	-528 135	-505 021
PRODUITS FINANCIERS		
Produits autres valeurs mobilières et créances de l'actif immobilisé		
Autres intérêts et produits assimilés	34	59
Reprises sur provisions et transferts de charges		
Différences positives de change		
Produits nets sur cessions de valeurs mobilières de placement		
TOTAL III	34	59
CHARGES FINANCIERES		
Dotations aux amortissements et aux provisions		
Intérêts et charges assimilées (4)	578	430
Différences négatives de change		
Charges nettes sur cessions de valeurs mobilières de placement		

	TOTAL IV	578	430
2 - RESULTAT FINANCIERS (III - IV)		-544	-371
3 - RESULTAT COURANT AVANT IMPOTS (I - II + III - IV)		-528 679	-505 392
PRODUITS EXCEPTIONNELS			
Produits exceptionnels sur opérations de gestion		41 120	13 817
Produits exceptionnels sur opération en capital		466 999	481 122
Reprises sur provisions et transferts de charges		0	0
	TOTAL V	508 119	494 939
CHARGES EXCEPTIONNELLES			
Charges exceptionnelles sur opération de gestion		1 005	21 100
Charges exceptionnelles sur opérations en capital		0	0
Dotations exceptionnelles aux amortissements et aux provisions		0	5 520
	TOTAL VI	1 005	26 620
3 - RESULTAT D'EXCEPTIONNEL (V - VI)		507 114	468 318
Impôts sur les bénéfices (VII)		0	0
Report des ressources non utilisées des exercices antérieurs (VIII)		473	3 000
Engagements à réaliser sur ressources affectées (IX)		0	1 423
	TOTAL PRODUITS (I + III + V + VIII)	4 893 111	4 945 754
	TOTAL DES CHARGES (II + IV + VI + VII + IX)	4 714 202	4 981 251
4 - BENEFICE OU PERTE (total des produits - total des charges)		-21 091	-35 497



**KPMG Entreprises
Provence**
480 avenue du Prado
BP 303
13269 MARSEILLE CEDEX 08
France

Téléphone : +33 (0)4 96 20 53 60
Télécopie : +33 (0)4 96 20 53 55
Site internet : www.kpmg.fr

Association B.T.P. Formation

Rapport du commissaire aux comptes

sur le contrôle du CFA de Marseille
décret du 31 mai 2000

Exercice clos le 31 décembre 2009

Association B.T.P. Formation

ZI Les Milles - 205, rue Albert Einstein - 13290 Aix en
Provence

Ce rapport contient 6 pages

Référence : MK/EV

KPMG S.A.,
société française membre du réseau KPMG
constitué de cabinets indépendants adhérents de
KPMG International Cooperative, une entité de droit suisse.

Société anonyme d'expertise
comptable et de commissariat
aux comptes à directeur et
conseil de surveillance.
Inscrite au Tableau de l'Ordre
à Paris sous le n° 14-30080101
et à la Compagnie Régionale
des Commissaires aux Comptes
de Versailles.

Siège social :
KPMG S.A.
Immeuble Le Palatin
3 cours du Triangle
92939 Paris La Défense Cedex
Capital : 5 497 100 €.
Code APE 6920Z
775 726 417 R.C.S. Nanterre
TVA Union Européenne
FR 77 775 726 417



**KPMG Entreprises
Provence**
480 avenue du Prado
BP 303
13269 MARSEILLE CEDEX 08
France

Téléphone : +33 (0)4 96 20 53 60
Télécopie : +33 (0)4 96 20 53 55
Site internet : www.kpmg.fr

Association B.T.P. Formation

Siège social : ZI Les Milles - 205, rue Albert Einstein - 13290 Aix en Provence

Rapport du commissaire aux comptes sur le contrôle du CFA de Marseille décret du 31 mai 2000

Exercice clos le 31 décembre 2009

Mesdames, Messieurs,

En notre qualité de Commissaire aux Comptes de l'Association B.T.P. Formation et en application des dispositions prévues par l'article 1 2^{ème} alinéa, du décret n°2000/470 du 31 mai 2000, nous avons établi le présent rapport sur le contrôle des comptes annuels du Centre de Formation d'Apprentis de Marseille, relatifs à l'exercice clos le 31 décembre 2009, tels qu'ils sont joints au présent rapport.


Ces comptes ont été arrêtés par le conseil d'administration de l'association B.T.P. Formation. Il nous appartient sur la base de notre audit, d'exprimer une opinion sur ces comptes.

Nous avons effectué notre audit selon les normes d'exercice professionnel applicables en France ; ces normes requièrent la mise en œuvre de diligences permettant d'obtenir l'assurance raisonnable que les comptes annuels ne comportent pas d'anomalies significatives. Un audit consiste à vérifier, par sondages ou au moyen d'autres méthodes de sélection, les éléments justifiant des montants et informations figurant dans les comptes annuels. Il consiste également à apprécier les principes comptables suivis, les estimations significatives retenues et la présentation d'ensemble des comptes. Nous estimons que les éléments que nous avons collectés sont suffisants et appropriés pour fonder notre opinion.

Nous certifions que les comptes annuels du CFA sont établis, dans tous leurs aspects significatifs, conformément aux dispositions réglementaires et comptables qui leur sont applicables.

Marseille, le 4 juin 2010

KPMG Entreprises
Département de KPMG S.A.


Robert Acquaviva
Associé


Michel Kapriélian

	Exercice N 31/12/2009			Exercice N-1 31/12/2008
	BRUT	AMORTISSEMENTS ET PROVISIONS	NET	NET
IMMOBILISATIONS INCORPORELLES				
Frais d'établissement				
Concessions, Brevets et droits similaires	58 125	-47 092	11 033	20 251
Autres immobilisations incorporelles				
Avances et aptes sur immob. incorporelles				
IMMOBILISATIONS CORPORELLES				
Terrains	1 276 303		1 276 303	1 276 303
Agencement Aménagement Terrain	0	0	0	0
Constructions	8 563 157	-1 946 578	6 616 580	6 809 645
Installations tech. Matériel et outil. ind.	964 063	-705 968	258 095	335 059
Autres immobilisations corporelles	457 294	-407 662	49 633	50 996
Immobilisations en cours	142 775		142 775	3 229
Avances et acomptes	0		0	0
IMMOBILISATIONS FINANCIERES				
Autres titres immobilisés				
Prêts	5 907		5 907	5 907
Autres immobilisations financières	660		660	660
TOTAL I	11 468 285	-3 107 300	8 360 985	8 502 050
STOCKS				
Matières premières, approvisionnements	16 075	-0	16 075	22 672
Avances et aptes versés sur commandes				
CREANCES				
Clients et comptes rattachés	12 690	0	12 690	18 270
Autres créances	6 071 551		6 071 551	1 932 995
VMP + Livret d'Epargne	993		993	962
Disponibilités	32 535		32 535	3 835 413
Charges constatées d'avance	11 352		11 352	10 885
TOTAL II	6 145 196	0	6 145 196	5 821 197
Charges à répartir sur plusieurs exercices (III)	0		0	0
TOTAL GENERAL (I + II + III)	17 613 481	-3 107 300	14 506 181	14 323 247

PASSIF	Exercice N 31/12/2009	Exercice N-1 31/12/2008
RESERVES		
Réserves affectées aux invest. autofinancés	0	0
Réserves affectées utilisées	0	0
REPORT A NOUVEAU	-550 905	-238 967
RESULTAT DE L'EXERCICE (Bénéfice ou perte)	-11 061	-24 956
Subventions d'investissement	7 996 983	8 146 775
TOTAL I	7 435 016	7 882 852
PROVISIONS POUR RISQUES ET CHARGES		
Provisions pour risques	328 204	291 270
Provisions pour charges	0	0
TOTAL II	328 204	291 270
FONDS DEDIES		
Sur subventions de fonctionnement	950	7 423
Sur autres ressources	0	0
TOTAL III	950	7 423
DETTES FINANCIERES		
Emprunts et dettes auprès d'établissements de crédit	1 167 996	83 276
Emprunts et dettes financières diverses		
Avances et acomptes reçus sur commandes en cours		
DETTES D'EXPLOITATION		
Dettes fournisseurs et comptes rattachés	240 346	210 235
Dettes fiscales et sociales	631 007	886 413
Dettes sur immobilisations et comptes rattachés	298 421	263 690
Autres dettes	3 968 317	4 698 088
Produits constatés d'avance	435 924	0
TOTAL IV	6 742 011	6 141 702
TOTAL GENERAL (I + II + III + IV + V)	14 506 181	14 323 247

	Exercice N 31/12/2009	Exercice N-1 31/12/2008
PRODUITS D'EXPLOITATION		
Production vendue de Biens	3 971	5 673
Production vendue de Services	45 444	51 726
Subventions d'exploitation	3 360 488	3 521 410
CHIFFRE D'AFFAIRES NET	3 409 903	3 578 808
Production immobilisée		
Reprises sur amortissements et provisions	41 138	400
Transferts de charges d'exploitations	640 300	14 508
Autres produits	65 147	73 944
TOTAL DES PRODUITS D'EXPLOITATION (I)	4 156 487	3 667 660
CHARGES D'EXPLOITATION (2)		
Achats de matières premières et autres approvisionnements	191 777	193 668
Variation de stock (matières premières et autres approvisionnements)	6 597	-892
Autres achats et charges externes	1 467 785	940 442
Impôts, taxes et versements assimilés	126 045	126 585
Salaires et traitements	1 576 104	1 603 158
Charges sociales	710 070	705 596
Dotations d'exploitation		
Sur immobilisations : dotations aux amortissements	393 378	395 868
Sur immobilisations : dotations aux provisions		
Sur actif circulant : dotations aux provisions	0	0
Pour risques et charges : dotations aux provisions	78 071	84 607
Autres charges	75 996	84 250
TOTAL DES CHARGES D'EXPLOITATION (II)	4 625 825	4 133 282
I - RESULTAT D'EXPLOITATION (I - II)	-469 338	-465 622
PRODUITS FINANCIERS		
Produits autres valeurs mobilières et créances de l'actif immobilisé		
Autres intérêts et produits assimilés	34	59
Reprises sur provisions et transferts de charges		
Différences positives de change		
Produits nets sur cessions de valeurs mobilières de placement		
TOTAL III	34	59
CHARGES FINANCIERES		
Dotations aux amortissements et aux provisions		
Intérêts et charges assimilées (4)	902	846
Différences négatives de change		
Charges nettes sur cessions de valeurs mobilières de placement		

	Exercice N 31/12/2009	Exercice N-1 31/12/2008
TOTAL IV	902	846
2 - RESULTAT FINANCIERS (III - IV)	-868	-787
3 - RESULTAT COURANT AVANT IMPOTS (I - II + III - IV)	-470 206	-466 409
PRODUITS EXCEPTIONNELS		
Produits exceptionnels sur opérations de gestion	69 600	41 523
Produits exceptionnels sur opération en capital	388 706	394 655
Reprises sur provisions et transferts de charges	0	0
TOTAL V	458 306	436 178
CHARGES EXCEPTIONNELLES		
Charges exceptionnelles sur opération de gestion	5 635	301
Charges exceptionnelles sur opérations en capital	0	0
Dotations exceptionnelles aux amortissements et aux provisions	0	0
TOTAL VI	5 635	301
3 - RESULTAT D'EXCEPTIONNEL (V - VI)	452 671	435 876
Impôts sur les bénéfices (VII)	0	0
Report des ressources non utilisées des exercices antérieurs (VIII)	6 473	11 000
Engagements à réaliser sur ressources affectées (IX)	0	5 423
TOTAL PRODUITS (I + III + V + VII)	4 621 301	4 114 897
TOTAL DES CHARGES (II + IV + VI + VII + IX)	4 632 362	4 139 853
4 - BENEFICE OU PERTE (total des produits - total des charges)	-11 061	-24 956



**KPMG Entreprises
Provence**
480 avenue du Prado
BP 303
13269 MARSEILLE CEDEX 08
France

Téléphone : +33 (0)4 96 20 53 60
Télécopie : +33 (0)4 96 20 53 55
Site internet : www.kpmg.fr

Association B.T.P. Formation

Rapport du commissaire aux comptes

sur le contrôle du CFA d'Arles
décret du 31 mai 2000

Exercice clos le 31 décembre 2009

Association B.T.P. Formation

ZI Les Milles - 205, rue Albert Einstein - 13290 Aix en
Provence

Ce rapport contient 6 pages

Référence : MK/EV



**KPMG Entreprises
Provence**
480 avenue du Prado
BP 303
13269 MARSEILLE CEDEX 08
France

Téléphone : +33 (0)4 96 20 53 60
Télécopie : +33 (0)4 96 20 53 55
Site internet : www.kpmg.fr

Association B.T.P. Formation

Siège social : ZI Les Milles – 205, rue Albert Einstein – 13290 Aix en Provence

Rapport du commissaire aux comptes sur le contrôle du CFA d'Arles décret du 31 mai 2000

Exercice clos le 31 décembre 2009

Mesdames, Messieurs,

En notre qualité de Commissaire aux Comptes de l'Association B.T.P. Formation et en application des dispositions prévues par l'article 1 2^{ème} alinéa, du décret n°2000/470 du 31 mai 2000, nous avons établi le présent rapport sur le contrôle des comptes annuels du Centre de Formation d'Apprentis d'Arles, relatifs à l'exercice clos le 31 décembre 2009, tels qu'ils sont joints au présent rapport.


Ces comptes ont été arrêtés par le Conseil d'Administration de l'association B.T.P. Formation. Il nous appartient sur la base de notre audit, d'exprimer une opinion sur ces comptes.

Nous avons effectué notre audit selon les normes d'exercice professionnel applicables en France ; ces normes requièrent la mise en œuvre de diligences permettant d'obtenir l'assurance raisonnable que les comptes annuels ne comportent pas d'anomalies significatives. Un audit consiste à vérifier, par sondages ou au moyen d'autres méthodes de sélection, les éléments justifiant des montants et informations figurant dans les comptes annuels. Il consiste également à apprécier les principes comptables suivis, les estimations significatives retenues et la présentation d'ensemble des comptes. Nous estimons que les éléments que nous avons collectés sont suffisants et appropriés pour fonder notre opinion.

Nous certifions que les comptes annuels du CFA sont établis, dans tous leurs aspects significatifs, conformément aux dispositions réglementaires et comptables qui leur sont applicables.

Marseille, le 4 juin 2010

KPMG Entreprises
Département de KPMG S.A.


Robert Acquaviva
Associé


Michel Kapriélian

	Exercice N 31/12/2009			Exercice N-1 31/12/2008
	BRUT	AMORTISSEMENTS ET PROVISIONS	NET	NET
IMMOBILISATIONS INCORPORELLES				
Frais d'établissement				
Concessions, Brevets et droits similaires	35 368	-20 025	15 343	19 205
Autres immobilisations incorporelles				
Avances et acptes sur immob. incorporelles				
IMMOBILISATIONS CORPORELLES				
Terrains	2 550		2 550	2 550
Agencement Aménagement Terrain	0	0	0	0
Constructions	9 757 986	-432 876	9 325 111	9 051 489
Installations tech. Matériel et outil. ind.	630 600	-110 905	519 695	526 863
Autres immobilisations corporelles	76 657	-22 352	54 305	63 643
Immobilisations en cours	0		0	0
Avances et acomptes	0		0	0
IMMOBILISATIONS FINANCIERES				
Autres titres immobilisés				
Prêts	0		0	0
Autres immobilisations financières	0		0	2 000
TOTAL I	10 503 162	-586 158	9 917 003	9 665 750
STOCKS				
Matières premières, approvisionnements	8 764	-0	8 764	5 306
Avances et acptes versés sur commandes				
CREANCES				
Clients et comptes rattachés	8 166	0	8 166	4 200
Autres créances	2 292 305		2 292 305	4 174 846
VMP + Livret d'Epargne	0		0	0
Disponibilités	29 893		29 893	1 504
Charges constatées d'avance	4 062		4 062	8 198
TOTAL II	2 343 190	0	2 343 190	4 194 054
Charges à répartir sur plusieurs exercices (III)	0		0	0
TOTAL GENERAL (I + II + III)	12 846 352	-586 158	12 260 193	13 859 805

PASSIF	Exercice N 31/12/2009	Exercice N-1 31/12/2008
RESERVES		
Réserves affectées aux invest. autofinancés	0	0
Réserves affectées utilisées	0	0
REPORT A NOUVEAU	-18 352	0
RESULTAT DE L'EXERCICE (Bénéfice ou perte)	-4 703	0
Subventions d'investissement	9 912 018	9 654 148
TOTAL I	9 888 963	9 654 148
PROVISIONS POUR RISQUES ET CHARGES		
Provisions pour risques	21 394	13 653
Provisions pour charges	0	0
TOTAL II	21 394	13 653
FONDS DEDIES		
Sur subventions de fonctionnement	1 445	4 818
Sur autres ressources	0	0
TOTAL III	1 445	4 818
DETTES FINANCIERES		
Emprunts et dettes auprès d'établissements de crédit	277 712	76 308
Emprunts et dettes financières diverses		
Avances et acomptes reçus sur commandes en cours		
DETTES D'EXPLOITATION		
Dettes fournisseurs et comptes rattachés	81 328	372 486
Dettes fiscales et sociales	805 560	1 468 902
Dettes sur immobilisations et comptes rattachés	31 830	274 054
Autres dettes	1 146 761	1 995 435
Produits constatés d'avance	5 200	0
TOTAL IV	2 348 391	4 187 185
TOTAL GENERAL (I + II + III + IV + V)	12 260 193	13 859 805

	Exercice N 31/12/2009	Exercice N-1 31/12/2008
PRODUITS D'EXPLOITATION		
Production vendue de Biens	251	0
Production vendue de Services	50 203	13 294
Subventions d'exploitation	1 133 186	432 295
CHIFFRE D'AFFAIRES NET	1 183 641	445 589
Production immobilisée		
Reprises sur amortissements et provisions	0	0
Transferts de charges d'exploitations	0	0
Autres produits	16 966	14 261
TOTAL DES PRODUITS D'EXPLOITATION (I)	1 200 606	459 851
CHARGES D'EXPLOITATION (2)		
Achats de matières premières et autres approvisionnements	104 091	29 213
Variation de stock (matières premières et autres approvisionnements)	-3 458	-5 306
Autres achats et charges externes	411 038	147 037
Impôts, taxes et versements assimilés	41 925	15 744
Salaires et traitements	429 422	171 407
Charges sociales	195 923	77 913
Dotations d'exploitation		
Sur immobilisations : dotations aux amortissements	455 605	130 553
Sur immobilisations : dotations aux provisions		
Sur actif circulant : dotations aux provisions	0	0
Pour risques et charges : dotations aux provisions	7 741	13 653
Autres charges	16 107	6 888
TOTAL DES CHARGES D'EXPLOITATION (II)	1 658 395	587 103
1- RESULTAT D'EXPLOITATION (I - II)	-457 789	-127 252
PRODUITS FINANCIERS		
Produits autres valeurs mobilières et créances de l'actif immobilisé		
Autres intérêts et produits assimilés	0	0
Reprises sur provisions et transferts de charges		
Différences positives de change		
Produits nets sur cessions de valeurs mobilières de placement		
TOTAL III	0	0
CHARGES FINANCIERES		

Dotations aux amortissements et aux provisions		
Intérêts et charges assimilées (4)	201	22
Différences négatives de change		
Charges nettes sur cessions de valeurs mobilières de placement		
TOTAL IV	201	22
2 - RESULTAT FINANCIERS (III - IV)	-201	-22
3 - RESULTAT COURANT AVANT IMPOTS (I - II + III - IV)	-457 989	-127 274
PRODUITS EXCEPTIONNELS		
Produits exceptionnels sur opérations de gestion	26	0
Produits exceptionnels sur operation en capital	450 996	126 328
Reprises sur provisions et transferts de charges	0	0
TOTAL V	451 022	126 328
CHARGES EXCEPTIONNELLES		
Charges exceptionnelles sur opération de gestion	1 109	135
Charges exceptionnelles sur opérations en capital	0	0
Dotations exceptionnelles aux amortissements et aux provisions	0	0
TOTAL VI	1 109	135
3 - RESULTAT D'EXCEPTIONNEL (V - VI)	449 913	126 193
Impôts sur les bénéfices (VII)	0	0
Report des ressources non utilisées des exercices antérieurs (VIII)	3 373	3 000
Engagements à réaliser sur ressources affectées (IX)	0	1 918
TOTAL PRODUITS (I + III + V + VIII)	1 655 001	589 179
TOTAL DES CHARGES (II + IV + VI + VII + IX)	1 659 704	589 179
4 - BENEFICE OU PERTE (total des produits - total des charges)	-4 703	0