

# FIDAREX

SOCIETE DE COMMISSAIRE AUX COMPTES  
ET D'EXPERTISE COMPTABLE

ACTIPARC 1 - MARSEILLE EST  
B.P. 03  
13713 - LA PENNE SUR HUVEAUNE

Téléphone : 04 91 43 30 92  
Télécopie : 04 91 89 09 07

*Sarl au capital de 10 000 Euros  
RCS Marseille B 391093879 - APE 6920Z*

## **ASSOCIATION RENCONTRES INTERNATIONALES DE LA PHOTO**

**34 rue du docteur Fanton  
13200 - ARLES**

**BILAN AU 31 DECEMBRE 2010**

## RAPPORT DE PRESENTATION DES COMPTES ANNUELS

Dans le cadre de la mission de Présentation des comptes annuels de l'entreprise

ASSOCIATION RENCONTRES INTERN DE LA PHOTO  
34 RUE DU DOCTEUR FANTON  
13200 ARLES

pour l'exercice du 01/01/2010 au 31/12/2010,

et conformément à nos accords , j'ai effectué les diligences prévues par les normes de Présentation définies par l'Ordre des Experts Comptables.

Les comptes annuels ci-joints se caractérisent par les données suivantes :

- Total du bilan,	901 337 Euros
- Chiffre d'affaires HT,	2 009 357 Euros
- Résultat net comptable,	(88 642) Euros

Fait à LA PENNE SUR HUVEAUNE CE  
Le 03/03/2011

D ONOFRIO



# SOMMAIRE

**1**

*ETATS FINANCIERS  
BILAN - COMPTE DE RÉSULTATS*

---

**2**

*ANNEXE*

---

**3**

*DETAILS DES POSTES DU BILAN*

---

**4**

*DETAILS DU COMPTE DE RESULTATS*

---

**5**


*ELEMENTS DE GESTION*

---

**6**

*DECLARATION FISCALE  
ET TABLEAUX ANNEXES*

---



*ETATS FINANCIERS*  
*BILAN - COMPTE DE RÉSULTATS*

---

## BILAN ACTIF

ACTIF		Exercice N 31/12/2010 12			Exercice N-1 31/12/2009 12		Ecart N / N-1	
		Brut	Amortissements et Provisions	Net	Net	Euros	%	
ACTIF IMMOBILISE	IMMOBILISATIONS INCORPORELLES							
	Frais d'établissement							
	Frais de recherche et de développement							
	Concessions, Brevets et droits similaires	8 637	8 637		841	841	100.0	
	Fonds commercial (1)							
	Autres immobilisations incorporelles							
	Avances et acomptes							
	IMMOBILISATIONS CORPORELLES							
	Terrains							
	Constructions							
	Installations techniques Matériel et outillage	268 048	71 506	196 542	197 593	1 051	0.5	
	Autres immobilisations corporelles	399 596	212 129	187 467	118 493	68 974	58.2	
	Immobilisations en cours							
	Avances et acomptes							
	IMMOBILISATIONS FINANCIERES (2)							
Participations mises en équivalence								
Autres participations								
Créances rattachées à des participations								
Autres titres immobilisés								
Prêts								
Autres immobilisations financières	17 944		17 944	24 850	6 906	27.7		
<b>TOTAL I</b>	<b>694 225</b>	<b>292 272</b>	<b>401 953</b>	<b>341 777</b>	<b>60 176</b>	<b>17.6</b>		
Comptes de liaison								
<b>TOTAL II</b>								
ACTIF CIRCULANT	STOCKS ET EN COURS							
	Matières premières, approvisionnements							
	En-cours de production de biens							
	En-cours de production de services							
	Produits intermédiaires et finis							
	Marchandises	57 020	24 971	32 049	24 993	7 056	28.2	
	Avances et acomptes versés sur commandes							
	CREANCES (3)							
	Créances usagers et comptes rattachés	176 644	6 000	170 644	175 055	4 411	2.5	
	Autres créances	175 272		175 272	271 805	96 533	35.5	
Valeurs mobilières de placement								
Instruments de trésorerie								
Disponibilités	103 479		103 479	68 256	35 223	51.6		
Charges constatées d'avance (3)	17 940		17 940	3 936	14 004	355.8		
<b>TOTAL III</b>	<b>530 355</b>	<b>30 971</b>	<b>499 384</b>	<b>544 045</b>	<b>44 661</b>	<b>8.2</b>		
Comptes de Régularisation	Charges à répartir sur plusieurs exercices (IV)							
	Primes de remboursement des obligations (V)							
	Ecarts de conversion actif (VI)							
<b>TOTAL GENERAL (I+II+III+IV+V+VI)</b>	<b>1 224 580</b>	<b>323 243</b>	<b>901 337</b>	<b>885 822</b>	<b>15 515</b>	<b>1.7</b>		

(1) Dont droit au bail  
(2) Dont à moins d'un an  
(3) Dont à plus d'un an

## BILAN PASSIF

<b>PASSIF</b>		Exercice N		Exercice N-1		Ecart N / N-1	
		31/12/2010	12	31/12/2009	12	Euros	%
<b>FONDS ASSOCIATIFS</b>	<b>Fonds propres</b>						
	Fonds associatifs sans droit de reprise	100 335		71 070		29 264	41.1
	Ecarts de réévaluation						
	Réserves :						
	Réserves statutaires ou contractuelles						
	Réserves réglementées						
	Autres réserves	30 490		30 490			
	Report à nouveau	93 021		14 385		107 406	746.6
	<b>RESULTAT DE L'EXERCICE (Excédents ou Déficits)</b>	<b>88 642</b>		<b>107 406</b>		<b>196 048</b>	<b>182.5</b>
	<b>Autres fonds associatifs</b>						
Fonds associatifs avec droit de reprise :							
Apports							
Legs et donations							
Résultats sous contrôle de tiers financeurs							
Ecarts de réévaluation							
Subventions d'investissement sur biens non renouvelables							
Provisions réglementées							
Droit des propriétaires							
	<b>TOTAL I</b>	<b>135 204</b>		<b>194 582</b>		<b>59 378</b>	<b>30.5</b>
	<b>TOTAL II</b>						
<b>PROVISIONS ET FONDS DÉDIÉS</b>	Comptes de liaison						
	Provisions pour risques						
	Provisions pour charges						
	Fonds dédiés sur subventions de fonctionnement						
	Fonds dédiés sur autres ressources						
	<b>TOTAL III</b>						
<b>DETTES (1)</b>	Emprunts obligataires						
	Emprunts et dettes auprès d'établissements de crédit (2)	81 830		118 205		36 375	30.7
	Emprunts et dettes financières divers						
	Avances et acomptes reçus sur commandes en cours						
	Dettes fournisseurs et comptes rattachés	387 688		247 254		140 434	56.8
	Dettes fiscales et sociales	239 510		268 722		29 212	10.8
	Dettes sur immobilisations et comptes rattachés						
	Autres dettes	30 106		27 060		3 045	11.2
	Instruments de trésorerie						
<b>Comptes de Régularisation</b>	Produits constatés d'avance	27 000		30 000		3 000	10.0
	<b>TOTAL IV</b>	<b>766 133</b>		<b>691 241</b>		<b>74 892</b>	<b>10.8</b>
	Ecarts de conversion passif (V)						
	<b>TOTAL GENERAL (I+II+III+IV+V)</b>	<b>901 337</b>		<b>885 822</b>		<b>15 515</b>	<b>1.7</b>

(1) Dont à plus d'un an  
Dont à moins d'un an

739 133      661 241

(2) Dont concours bancaires courants et soldes créditeurs de banques

## COMPTE DE RESULTAT

	Exercice N		Exercice N-1		Ecart N / N-1	
	31/12/2010	12	31/12/2009	12	Euros	%
<b>PRODUITS D'EXPLOITATION (1)</b>						
Ventes de marchandises	345 612		282 362		63 251	22.4
Production vendue de Biens et Services	1 663 745		1 709 553		45 809	2.6
<b>CHIFFRE D'AFFAIRES NET</b>	<b>2 009 357</b>		<b>1 991 915</b>		<b>17 442</b>	<b>0.8</b>
Production stockée						
Production immobilisée						
Subventions d'exploitation	1 552 646		1 406 948		145 698	10.3
Reprises sur amortissements et provisions, transferts de charges	828 389		604 821		223 569	36.9
Collectes						
Cotisations						
Autres produits	996 447		769 778		226 668	29.4
<b>TOTAL I</b>	<b>5 386 839</b>		<b>4 773 462</b>		<b>613 377</b>	<b>12.8</b>
<b>CHARGES D'EXPLOITATION (2)</b>						
Achats de marchandises	160 526		175 026		14 500	8.2
Variation de stock (marchandises)	23 606		3 715		27 321	735.4
Achats de matières premières et autres approvisionnements	20 261		9 365		10 896	116.3
Variation de stock (matières premières et autres approvisionnements)						
Autres achats et charges externes	2 635 606		2 327 286		308 320	13.2
Impôts, taxes et versements assimilés	43 214		55 084		11 870	21.5
Salaires et traitements	1 809 753		1 422 523		387 229	27.2
Charges sociales	591 088		475 042		116 046	24.4
Dotations aux amortissements et aux provisions						
Sur immobilisations : dotations aux amortissements	87 355		62 577		24 778	39.6
Sur immobilisations : dotations aux provisions						
Sur actif circulant : dotations aux provisions	24 971		61 633		36 662	59.4
Pour risques et charges : dotations aux provisions						
Subventions accordées par l'association						
Autres charges (2)	74 273		28 553		45 720	160.1
<b>TOTAL II</b>	<b>5 470 653</b>		<b>4 613 375</b>		<b>857 278</b>	<b>18.5</b>
<b>1 - RESULTAT D'EXPLOITATION (I-II)</b>	<b>83 813</b>		<b>160 087</b>		<b>243 901</b>	<b>152.3</b>
<b>QUOTES-PARTS DE RESULTATS SUR OPERATIONS FAITES EN COMMUN</b>						
Bénéfice attribué ou perte transférée (III)						
Perte supportée ou bénéfice transféré (IV)						


(1) Dont produits afférents à des exercices antérieurs

(2) Dont charges afférentes à des exercices antérieurs

## COMPTE DE RESULTAT

	Exercice N		Exercice N-1		Ecart N / N-1	
	31/12/2010	12	31/12/2009	12	Euros	%
<b>PRODUITS FINANCIERS</b>						
Produits financiers de participations						
Produits des autres valeurs mobilières et créances d'actif immobilier						
Autres intérêts et produits assimilés	214		803		589	73.3
Reprises sur provisions et transferts de charges						
Différences positives de change				1 495	1 495	100.0
Produits nets sur cessions de valeurs mobilières de placement						
<b>TOTAL V</b>	214		2 298		2 085	90.7
<b>CHARGES FINANCIERES</b>						
Dotations aux amortissements et aux provisions						
Intérêts et charges assimilées	5 144		6 912		1 768	25.5
Différences négatives de change				172	172	100.0
Charges nettes sur cessions de valeurs mobilières de placement						
<b>TOTAL VI</b>	5 144		7 085		1 941	27.3
<b>2. RESULTAT FINANCIER (V-VI)</b>	4 930		4 786		144	3.0
<b>3. RESULTAT COURANT AVANT IMPOTS (I-II+III-IV+V-VI)</b>	88 743		155 301		244 044	157.1
<b>PRODUITS EXCEPTIONNELS</b>						
Produits exceptionnels sur opérations de gestion	404		3 880		3 477	89.6
Produits exceptionnels sur opérations en capital				600	600	100.0
Reprises sur provisions et transferts de charges						
<b>TOTAL VII</b>	404		4 480		4 077	90.9
<b>CHARGES EXCEPTIONNELLES</b>						
Charges exceptionnelles sur opérations de gestion	302		3 496		3 194	91.3
Charges exceptionnelles sur opérations en capital				335	335	100.0
Dotations exceptionnelles aux amortissements et aux provisions						
<b>TOTAL VIII</b>	302		3 830		3 528	92.1
<b>4. RESULTAT EXCEPTIONNEL (VII-VIII)</b>	102		650		549	84.3
Impôts sur les bénéfices (IX)				48 545	48 545	100.0
<b>TOTAL PRODUITS (I+III+V+VII)</b>	5 387 457		4 780 241		607 216	12.7
<b>TOTAL DES CHARGES (II+IV+VI+VIII+IX)</b>	5 476 099		4 672 835		803 264	17.1
<b>SOLDE INTERMEDIAIRE</b>	88 642		107 406		196 048	182.5
+ Report des ressources non utilisées des exercices antérieurs						
- Engagements à réaliser sur ressources affectées						
<b>5. EXCEDENTS OU DEFICITS</b>	88 642		107 406		196 048	182.5





*ANNEXE*

---

# **ANNEXE AUX COMPTES ANNUELS**

## **SOMMAIRE**

**I - FAITS CARACTERISTIQUES DE L'EXERCICE**

**II - RÈGLES ET MÉTHODES COMPTABLES**

**III - NOTES RELATIVES À CERTAINS POSTES DU BILAN**

**IV - NOTES RELATIVES À CERTAINS POSTES DU COMPTE DE RÉSULTAT**

**V - ENGAGEMENTS FINANCIERS ET AUTRES INFORMATIONS**

**VI - EVENEMENTS POSTERIEURS A LA CLOTURE**

## **I – FAITS CARACTERISTIQUES DE L'EXERCICE**

Néant

## **II - RÈGLES ET MÉTHODES COMPTABLES**

Les comptes annuels de l'exercice ont été établis et présentés conformément aux dispositions du règlement n° 99-01 du Comité de la Réglementation Comptable (CRC) relatif aux modalités d'établissement des comptes annuels des associations et les règlements CRC relatifs à la réécriture du plan comptable général 2005.

Les comptes annuels sont établis conformément aux principes comptables fondamentaux :

- Prudence,
- Permanence des méthodes d'un exercice à l'autre,
- Indépendance des exercices,
- Continuité de l'exploitation.

Les principales méthodes comptables utilisées sont les suivantes :

### ***a – Immobilisations***

Les immobilisations sont comptabilisées à leur coût d'acquisition. Les amortissements pour dépréciation sont calculés selon la méthode linéaire en fonction des durées probables d'utilisation :

#### **Immobilisations Incorporelles :**

	<b><u>DURÉE</u></b>	<b><u>MODE</u></b>
* Logiciels informatique .....	1/3 ans	Linéaire

#### **Immobilisations Corporelles :**

	<b><u>DURÉE</u></b>	<b><u>MODE</u></b>
* Matériel et outillage industriels.....	3/10 ans	Linéaire
* Installations générales, agencements divers.....	10 ans	Linéaire
* Matériel de bureau.....	2/10 ans	Linéaire
* Matériel informatique.....	2/5 ans	Linéaire
* Mobilier.....	4/10 ans	Linéaire

### **Immobilisations financières :**

Les titres de participation sont valorisés au coût d'acquisition. Si cette valeur est supérieure à la valeur d'usage, une provision pour dépréciation est constituée pour la différence. La valeur d'usage est la quote-part des capitaux propres que les titres représentent, le cas échéant corrigée pour tenir compte de l'intérêt de ces sociétés pour le Groupe ainsi que de leurs perspectives de développement et de résultat.

#### ***b - Les stocks***

Les stocks sont évalués suivant la méthode « premier entré, premier sorti ».

La valeur brute des marchandises et des approvisionnements comprend le prix d'achat et les frais accessoires.

Les produits fabriqués sont valorisés au coût de production comprenant les consommations, les charges directes et indirectes de production, les amortissements des biens concourant à la production. Le coût de la sous-activité est exclu de la valeur des stocks. Les intérêts sont toujours exclus de la valorisation des stocks.

Une provision pour dépréciation des stocks égale à la différence entre la valeur brute déterminée suivant les modalités indiquées ci-dessus et le cours du jour ou valeur de réalisation déduction faite des frais proportionnels de vente, est effectuée lorsque cette valeur brute est supérieure à l'autre terme énoncé.

#### ***c - Créances***

Les créances sont évaluées à leur valeur nominale. Une provision pour dépréciation est pratiquée lorsque la valeur d'inventaire est inférieure à la valeur comptable.

#### ***d - Subventions***

Les subventions sont comptabilisées :

- en compte « produits à recevoir » figurant au bilan dans le poste « Autres créances » lorsque les montants contractuellement accordés n'ont pas été encaissés au 31 décembre ;

- en produits de l'exercice, pour la part des subventions accordée contractuellement en fonction des dépenses engagées au cours de l'exercice ;

- en produits constatés d'avance figurant au bilan pour la part des subventions relative aux exercices futurs.

#### ***e – Changement de méthodes :***

Néant

### **III - NOTES RELATIVES À CERTAINS POSTES DU BILAN**

#### ***a – Immobilisations***

Les mouvements de l'exercice afférents aux valeurs brutes et aux amortissements, sont résumés dans les tableaux « *Annexe 1* ».

#### ***b – Filiales et participations***

Néant

#### ***c- Etat des provisions***

Les mouvements de l'exercice afférents aux provisions sont résumés dans le tableau « *Annexe 2* ».

#### ***d - Stocks***

Les stocks de marchandises sont valorisés à 57 020 € ; une provision pour dépréciation d'un montant de 24 971 € a été comptabilisée. En conséquence, le stock net de marchandises se monte à 32049 € et se détaille ainsi :

- Livres	12 167 €
- Affiches	1 205 €
- Tee-shirt	12 826 €
- Cartes postales	2 232 €
- Autres	3 619 €

#### ***e - Créances et dettes***

Les échéances des créances et dettes sont résumées dans le tableau « *Annexe 2* ».

#### ***f - Produits à recevoir***

Le montant des factures à établir inclus dans le poste du bilan « *Clients et comptes rattachés* » s'élève à 60 290€.

Le montant des produits à recevoir inclus dans le poste du bilan « *Autres créances* » s'élève à 125 022 € et concerne principalement des subventions à recevoir qui se détaillent ainsi :

- Subventions publiques	125 022 €
- Subventions et contributions privées	0 €
- Remboursement assurance	0 €
- Autres produits à recevoir	0 €

### *g - Charges à payer*

Les charges à payer représentent un total 194 486 € et concernent principalement des charges d'exploitation. Elles figurent dans les postes suivants du bilan :

- Dettes fournisseurs et comptes rattachés	42 906 €
- Dettes fiscales et sociales	139 161 €
- Autres dettes	12 419 €

### *h - Comptes de régularisation*

Les charges constatées d'avance s'élèvent à 17 940 € et concernent des charges d'exploitation.

Les produits constatés d'avance s'élèvent à 27 000 € et comprennent principalement des parrainages et mécénats 2011 facturés ou réglés au cours de l'exercice 2010 par les partenaires de l'Association.

### *i- Capitaux propres*

Le résultat net 2009 a été intégralement affecté dans le poste « Report à Nouveau » conformément à la décision de l'Assemblée Générale.

#### **IV- NOTES RELATIVES A CERTAINS POSTES DU COMPTE DE RESULTAT**

##### ***a - Chiffre d'affaires***

Le chiffre d'affaires se divise en deux composantes principales :

- les ventes de produits dérivés (livres, tee shirts, etc.) liées aux différentes expositions organisées au cours de l'exercice pour un montant de 345 612 €,
- les recettes de la billetterie, des stages et divers produits annexes pour un montant de 1 663 745 €.

Le chiffre d'affaires est réalisé exclusivement en France par l'Association.

##### ***b - Résultat financier***

Le résultat financier s'élève à – 4 930 € et correspond principalement aux agios bancaires supportés au titre de l'exercice et les intérêts d'emprunt.

##### ***c - Résultat exceptionnel***

Le résultat exceptionnel de l'exercice fait apparaître un excédent de 102 €.

Les produits exceptionnels de 2010 s'élèvent à 404 €.

Les charges exceptionnelles de 2010 s'élèvent à 302 €

## **V - ENGAGEMENTS FINANCIERS ET AUTRES INFORMATIONS**

### *a - Engagements financiers*

Néant.

### *b - Personnel*

L'effectif moyen du personnel permanent est de 16 salariés.

### *c - Engagement envers le personnel*

Les engagements sociaux envers le personnel n'ont pas fait l'objet d'une provision.

### *d - Rémunération des hauts cadres dirigeants*

Les Rencontres Internationales de la Photo d'Arles entrant dans le champ d'application de l'article 20 de la loi 2006-586, l'association a l'obligation d'indiquer le montant total des rémunérations brutes et des avantages en nature reçus par les trois plus hauts cadres dirigeants.

Rémunération et avantages des hauts cadres dirigeants : 217 193 €

## **VI- EVENEMENTS POSTERIEURS A LA CLOTURE**

Néant.



**- COMPLEMENT D'INFORMATIONS RELATIF AU BILAN -****Etat des immobilisations**

	Valeur brute début d'exercice	Augmentations	
		Réévaluations	Acquisitions
Autres postes d'immobilisations incorporelles	8 637		
Installations techniques, Matériel et outillage industriel	249 760		18 289
Installations générales agencements aménagements divers	199 012		91 620
Matériel de transport	2 950		
Matériel de bureau et informatique, Mobilier	61 450		44 563
TOTAL	513 172		154 471
Prêts, autres immobilisations financières	24 850		
TOTAL	24 850		
TOTAL GENERAL	546 660		154 471

	Diminutions		Valeur brute en fin d'exercice	Réévaluation Valeur d'origine fin exercice
	Poste à Poste	Cessions		
Autres immobilisations incorporelles			8 637	
Installations techniques, Matériel et outillage industriel			268 048	
Installations générales agencements aménagements divers			290 632	
Matériel de transport			2 950	
Matériel de bureau et informatique, Mobilier			106 013	
TOTAL			667 644	
Prêts, autres immobilisations financières		6 906	17 944	
TOTAL		6 906	17 944	
TOTAL GENERAL		6 906	694 225	

**Etat des amortissements**

Situations et mouvements de l'exercice	Montant début d'exercice	Dotations de l'exercice	Diminutions Reprises	Montant fin d'exercice
Autres immobilisations incorporelles	7 796	841		8 637
Installations techniques, Matériel et outillage industriel	52 167	19 340		71 506
Installations générales agencements aménagements divers	111 152	49 310		160 462
Matériel de transport	1 496	983		2 480
Matériel de bureau et informatique, Mobilier	32 271	16 916		49 187
TOTAL	197 087	86 548		283 635
TOTAL GENERAL	204 883	87 390		292 272

## ANNEXE II

Exercice du 01/01/2010 au 31/12/2010

Ventilation des dotations de l'exercice	Amortissements linéaires	Amortissements dégressifs	Amortissements exceptionnels	Amortissements dérogatoires	
				Dotations	Reprises
Autres immob.incorporelles TOTAL	841				
Instal.techniques matériel outillage indus.	19 340				
Instal.générales agenc.aménag.divers	49 310				
Matériel de transport	983				
Matériel de bureau informatique mobilier	16 916				
TOTAL	86 548				
TOTAL GENERAL	87 390				

**Etat des provisions**

Provisions pour dépréciation	Montant début d'exercice	Augmentations Dotations	Diminutions Montants utilisés	Diminutions Montants non utilisés	Montant fin d'exercice
Sur stocks et en cours	55 633	24 971	55 633		24 971
Sur comptes clients	21 000		15 000		6 000
TOTAL	76 633	24 971	70 633		30 971
TOTAL GENERAL	76 633	24 971	70 633		30 971
Dont dotations et reprises d'exploitation		24 971	70 633		


**Etat des échéances des créances et des dettes**

Etat des créances	Montant brut	A 1 an au plus	A plus d'1 an
Autres immobilisations financières	17 944	17 944	
Clients douteux ou litigieux	6 000	6 000	
Autres créances clients	170 644	170 644	
Personnel et comptes rattachés	400	400	
Sécurité sociale et autres organismes sociaux	72	72	
Impôts sur les bénéfices	27 136	27 136	
Taxe sur la valeur ajoutée	22 642	22 642	
Débiteurs divers	125 022	125 022	
Charges constatées d'avance	17 940	17 940	
TOTAL	387 800	387 800	

## ANNEXE

Exercice du 01/01/2010 au 31/12/2010

Etat des dettes	Montant brut	A 1 an au plus	De 1 à 5 ans	A plus de 5 ans
Emprunts et dettes ets crédit à plus de 1 an à l'origine	81 830	38 224	43 606	
Fournisseurs et comptes rattachés	387 688	387 688		
Personnel et comptes rattachés	74 094	74 094		
Sécurité sociale et autres organismes sociaux	154 795	154 795		
Taxe sur la valeur ajoutée	5 769	5 769		
Autres impôts taxes et assimilés	4 851	4 851		
Autres dettes	30 106	30 106		
Produits constatés d'avance	27 000	27 000		
<b>TOTAL</b>	<b>766 133</b>	<b>722 527</b>	<b>43 606</b>	



## DETAILS DES POSTES DU BILAN

## DETAIL BILAN ACTIF

<b>ACTIF</b>	Exercice N		Exercice N-1		Ecart N / N-1	
	31/12/2010	12	31/12/2009	12	Euros	%
CONCESSIONS, BREVETS ET DROITS SIMILAIRES				841	841	100.0
20500000 LOGICIELS	8 637		8 637			
28050000 AMORTISS. LOGICIELS	8 637		7 796		841	10.7
INSTALLATIONS TECHNIQUES MATERIEL ET OUTILLAGE INDUSTRIELS		196 542		197 593	1 051	0.5
21530000 PHOTOTHEQUE	147 217		147 217			
21540000 MATERIEL AUDIO VISUEL	76 276		59 626		16 650	27.9
21542000 MATERIEL PHOTO	1 149		1 149			
21543000 MATERIEL EXPOSITION	2 258		2 258			
21545000 MATERIEL ET OUTILLAGE	41 149		39 510		1 639	4.1
28154000 AMORT. MATERIEL AUDIOVIS.	43 823		30 100		13 723	45.5
28154200 AMORT. MATERIEL PHOTO	1 149		1 067		82	7.6
28154300 AMORT MAT EXPOSITIONS	1 631		1 179		452	38.3
28154500 AMORT. MATERIEL ET OUTILL	24 904		19 821		5 083	25.6
AUTRES IMMOBILISATIONS CORPORELLES		187 467		118 493	68 974	58.2
21810000 INSTALL. AGENC. AMENAGEM	48 267		46 328		1 939	4.1
21811000 AMENAGEMENT EN INTERIEUR	242 365		152 684		89 681	58.7
21820000 MATERIEL DE TRANSPORT	2 950		2 950			
21830000 MAT. DE BUREAU ET INFORM.	79 142		57 394		21 748	37.8
21840000 MOBILIER	26 871		4 057		22 815	562.4
28181000 AMORT. INSTALL.AGENC. AME	36 923		31 485		5 438	17.2
28181100 AMORT AMENAGEMENTS EXTERIEURS	123 539		79 667		43 872	55.0
28182000 AMORT MAT DE TRANSPORT	2 480		1 496		983	65.7
28183000 AMORT. MAT DE BUR. & INF.	42 713		28 627		14 086	49.2
28184000 AMORT. MOBILIER	6 475		3 645		2 830	77.6
AUTRES IMMOBILISATIONS FINANCIERES		17 944		24 850	6 906	27.7
27500000 DEPOTS ET CAUTIONNEMENT	17 944		24 850		6 906	27.7
<b>TOTAL ACTIF IMMOBILISE</b>		<b>401 953</b>		<b>341 777</b>	<b>60 176</b>	<b>17.6</b>
MARCHANDISES		32 049		24 993	7 056	28.2
37000000 STOCK DE MARCHANDISES	57 020		80 626		23 606	29.2
39710000 PROV DEPREC STOCK MARCH	24 971		55 633		30 662	55.1
CREANCES USAGERS ET COMPTES RATTACHES		170 644		175 055	4 411	2.5
41100000 CLIENTS	110 720		171 748		61 028	35.5
41600000 CLIENTS DOUTEUX	6 000		23 940		17 940	74.9
41810000 CLIENTS FACT A ETABLIR	59 923		367		59 556	NS
49100000 PROVIS.CLIENTS DOUTEUX	6 000		21 000		15 000	71.4
AUTRES CREANCES		175 272		271 805	96 533	35.5
42500000 AVANCES ET ACOMPTE	400				400	
43700000 AUTRES ORGANISMES SOCIAUX	72		942		870	92.3
44400000 ETAT-IMPOTS S/ LES BENEF.	27 136				27 136	
44562000 TVA SUR IMMOS			783		783	100.0
44566000 TVA S/AUTRES B ET S	1 781				1 781	
44566010 TVA/ABS JANVIER	3 594				3 594	
44566120 TVA S/ABS DECEMBRE			1 672		1 672	100.0
44567000 CREDIT DE TVA A REPORTER			5 720		5 720	100.0
44571100 TVA COLLECTEE A 19.60%			10 881		10 881	100.0
44571500 TVA COLLECTEE A 5.50%	5				5	
44583000 REMBOURS TVA DEMANDE	9 689		96 233		86 544	89.9
44585600 TVA S/IMMO A REGULARISER			162		162	100.0

## DETAIL BILAN ACTIF

<b>ACTIF</b>	<b>Exercice N</b>		<b>Exercice N-1</b>		<b>Ecart N / N-1</b>	
	31/12/2010	12	31/12/2009	12	Euros	%
44586000 TVA S/FACT NON PARVENUES	7 573		10 329		2 756	26.6
46870000 PRODUITS A RECEVOIR	125 022		145 083		20 061	13.8
<b>DISPONIBILITES</b>	<b>103 479</b>		<b>68 256</b>		<b>35 223</b>	<b>51.6</b>
51210300 CPTÉ LIVRET C.E.	89		26		63	244.9
51210400 CAISSE D EPARGNE	99 752		65 070		34 682	53.3
51210500 CAISSE EPARGNE DAKOTA	10		569		559	98.2
51210600 CAISSE EPARGNE SPPLUS	35		619		584	94.3
51210700 CREDIT COOPERATIF	2 968				2 968	
53000000 CAISSE ARLES	437		1 619		1 181	72.9
53050000 CAISSE PARIS	188		354		166	46.9
<b>CHARGES CONSTATEES D'AVANCE</b>	<b>17 940</b>		<b>3 936</b>		<b>14 004</b>	<b>355.8</b>
48600000 CHARGES CONSTATEES AVANCE	17 940		3 936		14 004	355.8
<b>TOTAL ACTIF CIRCULANT</b>	<b>499 384</b>		<b>544 045</b>		<b>44 661</b>	<b>8.2</b>
<b>TOTAL GENERAL</b>	<b>901 337</b>		<b>885 822</b>		<b>15 515</b>	<b>1.7</b>

## DETAIL BILAN PASSIF

<b>PASSIF</b>	Exercice N		Exercice N-1		Ecart N / N-1	
	31/12/2010	12	31/12/2009	12	Euros	%
FONDS ASSOCIATIFS SANS DROIT DE REPRISE	100	335	71	070	29	41.7
10260000 SUB INV SANS DROIT REPRIS	100	335	71	070	29	41.7
AUTRES RESERVES	30	490	30	490		
10680000 RESERVE FDS DE ROULEMENT	30	490	30	490		
REPORT A NOUVEAU	93	021	14	385	107	746.6
11000000 REPORT A NOUV CREDITEUR	93	021			93	021
11900000 REPORT A NOUVEAU SD			14	385	14	385
RESULTAT DE L'EXERCICE (EXCEDENTS OU DEFICITS)	88	642	107	406	196	182.5
<b>TOTAL FONDS ASSOCIATIFS</b>	<b>135</b>	<b>204</b>	<b>194</b>	<b>582</b>	<b>59</b>	<b>30.52</b>
EMPRUNTS ET DETTES AUPRES D'ETABLISSEMENTS DE CREDIT	81	830	118	205	36	37.5
16400000 EMPRUNT	81	830	118	205	36	37.5
DETTE FOURNISSEURS ET COMPTES RATTACHES	387	688	247	254	140	434
40100000 FOURNISSEURS	344	782	215	970	128	811
40800000 FACTURES NON PARVENUES	42	906	31	283	11	623
DETTE FISCALES ET SOCIALES	239	510	268	722	29	212
42101200 SALAIRES DECEMBRE	6	383	4	000	2	383
42500100 FRAIS F. HEBEL	4	168			4	168
42820000 PROV. POUR CONGES PAYES	63	543	59	657	3	886
43100000 SECURITE SOCIALE	29	064	29	487	423	1.4
43105000 AGESEA	50				50	
43106000 MAISON DES ARTISTES	256				256	
43700200 ASSEDEC	3	858	4	309	451	10.4
43700300 FEDERATION CONTINENTALE	5	703	6	545	842	12.8
43700400 MORNAY COTISATIONS	41	133	47	164	6	031
43700500 AUDIENS	297				297	
43700550 MUTUELLE	3	657	3	551	106	2.9
43700600 CAISSE CONGES SPECTACLES	10				10	
43710000 CENTRE DE RECOUVREMENT	0				0	
43820000 CHARGES S/CONGES A PAYER	33	239	29	829	3	410
43860000 C.A.P. ORGANISMES SOCIAUX	37	528	30	058	7	470
44400000 ETAT-IMPOTS S/ LES BENEF.			48	539	48	539
44571100 TVA COLLECTEE A 19.60%	5	712			5	712
44571500 TVA COLLECTEE A 5.50%			4	482	4	482
44585500 TVA S ABS A REGULARISER			1	040	1	040
44587000 TVA SUR FACT A ETABLIR	57		60		3	5.9
44860000 ETAT CHARGES A PAYER	4	851			4	851
AUTRES DETTES	30	106	27	060	3	045
46710000 CREDITEURS DIVERS	17	686	12	735	4	951
46860000 CHARGES A PAYER	12	419	14	325	1	906
PRODUITS CONSTATES D'AVANCE	27	000	30	000	3	000
48700000 PRODUITS CONSTATES AVANCE	27	000	30	000	3	000
<b>TOTAL DETTES</b>	<b>766</b>	<b>133</b>	<b>691</b>	<b>241</b>	<b>74</b>	<b>892</b>







## DETAILS DU COMPTE DE RESULTATS

## DETAIL COMPTE DE RESULTAT

	Exercice N		Exercice N-1		Ecart N / N-1	
	31/12/2010	12	31/12/2009	12	Euros	%
<b>VENTES DE MARCHANDISES</b>	<b>345 612</b>		<b>282 362</b>		<b>63 251</b>	<b>22.4</b>
70731000 VENTES LIBRAIRIE	178 973		147 110		31 863	21.6
70731500 VENTE LIBRAIRIE EXPORT	1 725				1 725	
70732000 VENTES PRODUITS DERIVES	77 636		3 447		74 189	NS
70733000 VENTES CARTES POSTALES			13 090		13 090	100.0
70734000 VENTES TEE SHIRTS			11 120		11 120	100.0
70735000 VENTES DE PIN S			4 100		4 100	100.0
70736000 VENTES DE MUGS			3 374		3 374	100.0
70736500 EVENTAILS			3 034		3 034	100.0
70737000 SACS MARINS			3 160		3 160	100.0
70738000 CASQUETTES			4 032		4 032	100.0
70739000 CHAMBRES HOTEL	2 922		2 950		27	0.9
70750000 RECETTES BUVETTE	72 830		86 945		14 114	16.2
70751000 RECETTES BODEGA	11 525				11 525	
<b>PRODUCTION VENDUE DE BIENS ET SERVICES</b>	<b>1 663 745</b>		<b>1 709 553</b>		<b>45 809</b>	<b>2.6</b>
70610000 RECETTES STAGES	174 610		140 543		34 067	24.2
70610100 RECETTES STAGES FORMATION	24 704		16 943		7 761	45.8
70620000 RECETTES SOIREES	28 389		73 279		44 890	61.2
70630000 RECETTES EXPOSITIONS	1 066 678		1 081 513		14 835	1.3
70630100 RECETTES PARKING	9 522				9 522	
70630200 ACCREDITATIONS	36 324		36 844		520	1.4
70636000 VISITES GUIDEES	8 645		509		8 136	NS
70800000 PROD. ACTIVITES ANNEXES	9 881		33 647		23 766	70.6
70801000 PROD ACTIVITES ANNEXES 5.5%	2 370				2 370	
70802000 PROD ACTIVITES ANNEXES EXO	33 952				33 952	
70805000 VILLAGE DES RENCONTRES	31 253				31 253	
70805100 VILLAGE DES RENCONTRES EXPORT	34 594				34 594	
70810000 LECTURES PORTFOLIOS	60 457		47 516		12 941	27.2
70820000 LOCATIONS EXPOSITIONS			59 371		59 371	100.0
70830000 LOCATION EXPOSITIONS	4 508		3 000		1 508	50.2
70831000 LOCATION EXPOS EXPORT	65 750				65 750	
70851000 PORTS ET FRAIS REFACTURES	59 879		115 699		55 820	48.2
70851001 FRAIS REFACTURES PEDAGO	151				151	
70851100 PORTS ET FRAIS REFACT EXP	12 079		100 690		88 611	88.0
<b>CHIFFRE D'AFFAIRES NET</b>	<b>2 009 357</b>		<b>1 991 915</b>		<b>17 442</b>	<b>0.8</b>
<b>SUBVENTIONS D'EXPLOITATION</b>	<b>1 552 646</b>		<b>1 406 948</b>		<b>145 698</b>	<b>10.3</b>
74100000 SUBV MINISTERE CULTURE	458 000		343 700		114 300	33.2
74100001 SUB MINIST CULTURE PEDAGO	40 700		40 000		700	1.7
74200000 SUBV MAIRIE ARLES	284 500		284 500			
74300000 SUBV CONSEIL GENERAL	278 000		240 000		38 000	15.8
74300001 SUB CONS GENERAL PEDAGO	22 000		22 000			
74400000 SUBV CONSEIL REGIONAL	334 898		325 898		9 000	2.7
74400001 SUB CONS REGION PEDAGO	61 500		25 000		36 500	146.0
74500001 SUBV MINIST EDUCATION NATIONAL	35 000				35 000	
74700000 SUBVENTIONS DIVERSES	26 048		15 000		11 048	73.6
74700001 SUBV DIVERSES PEDAGO	12 000		110 850		98 850	89.1
<b>REPRISES SUR AMORTISSEMENTS ET PROVISIONS, TRANSFERTS DE CHARGES</b>	<b>828 389</b>		<b>604 821</b>		<b>223 569</b>	<b>36.9</b>
78173000 REP PROV STOCKS ET EN COU	55 633		42 280		13 353	31.5
78174000 REP DEPRECIATION CLT DOUTEUX	15 000				15 000	
79100000 TRANSFERT DE CHARGES	45 098				45 098	
79110000 TRANSFERT CHARGES CNASEA	712 659		559 051		153 608	27.4

## DETAIL COMPTE DE RESULTAT

	Exercice N		Exercice N-1		Ecart N / N-1	
	31/12/2010	12	31/12/2009	12	Euros	%
79130000 TRANSF CH DIVERS				3 490	3 490	100.0
<b>AUTRES PRODUITS</b>		996 447		769 778	226 668	29.4
75200000 PARAINNAGES NON TAXABLES		477 725		435 546	42 179	9.0
75205000 CERCLES DES MECENES		23 000		23 583	583	2.5
75210000 PARAINNAGES TAXABLES		426 147		310 533	115 613	37.1
75211000 PARRAINAGES NON TAXABLES		67 060			67 060	
75800000 PRODUITS DIVERS GEST COUR		2 515		116	2 399	NS
<b>TOTAL DES PRODUITS D'EXPLOITATION</b>		<b>5 386 839</b>		<b>4 773 462</b>	<b>613 377</b>	<b>12.8</b>
<b>ACHATS DE MARCHANDISES</b>		<b>160 526</b>		<b>175 026</b>	<b>14 500</b>	<b>8.9</b>
60710000 ACHATS LIVRES		69 994		57 723	12 272	21.5
60720000 ACHATS PROD. PUBLICITAIRE				4 682	4 682	100.0
60725000 ACHATS AFFICHES				3 157	3 157	100.0
60730000 ACHATS TEE SHIRTS				7 651	7 651	100.0
60732000 ACHATS PRODUITS DERIVES		43 035			43 035	
60740000 ACHATS DE CARTES POSTALES				5 009	5 009	100.0
60750000 ACHATS BUVETTE ET BODEGA		45 670		45 446	225	0.5
60760000 ACHATS CHAMBRES HOTEL		1 529		1 224	305	24.5
60770000 ACHATS DIVERS ORACLE		297		50 135	49 838	99.3
<b>VARIATION DE STOCK (MARCHANDISES)</b>		<b>23 606</b>		<b>3 715</b>	<b>27 321</b>	<b>735.4</b>
60370000 VARIATION DES STOCKS		23 606		3 715	27 321	735.4
<b>ACHATS DE MATIERES PREMIERES ET AUTRES APPROVISIONNEMENTS</b>		<b>20 261</b>		<b>9 365</b>	<b>10 896</b>	<b>116.1</b>
60220400 FOURNITURES DIVERSES		5 155			5 155	
60220501 FOURNITURES STAGES		5 610		965	4 645	481.1
60260000 FOURN POUR ENCADREMENT				39	39	100.0
60261000 FOURNITURES D'EMBALLAGES		9 496		8 361	1 134	13.1
<b>AUTRES ACHATS ET CHARGES EXTERNES</b>		<b>2 635 606</b>		<b>2 327 286</b>	<b>308 320</b>	<b>13.2</b>
60400000 TRAVAUX A FACON PHOTOS		105 157		192 521	87 364	45.0
60400001 TRAV. PHOTOS STAGES/PEDAG		18 979		24 143	5 164	21.5
60401000 TRAVAUX A FACON FILMS		484		8 193	7 709	94.0
60402000 TRAV. A FACON ENCADREMENT		102 492		132 896	30 404	22.8
60403000 TRAV. A FACON EXPOSITION		38 649		7 822	30 827	394.0
60404000 TRAVAUX A FACON PHOTOS		5 139		5 862	722	12.3
60500000 ACHATS MAT. EQUIPEMENT		23 245		9 269	13 976	150.1
60610000 ELECTRICITE		2 861		1 846	1 015	54.7
60610001 ELECTRICITE STAGE PEDAGO				155	155	100.0
60612000 GAZ		4 316		5 227	910	17.4
60612001 GAZ STAGE PEDAGO				456	456	100.0
60613000 EAU		1 619		845	773	91.4
60613001 EAU STAGE ET PEDAGO		4		80	76	95.0
60614000 CARBURANT		2 648		4 846	2 198	45.2
60614001 CARBURANT STAGE		76		181	106	58.0
60630000 FOURN. ENTR. PETIT EQUIPE		17 519		22 606	5 088	22.7
60630001 ENTRET PET EQUIP STAGES		3 220		13	3 207	NS
60640000 FOURNITURES DE BUREAU		8 233		9 485	1 252	13.1
60640001 PAPETERIE STAGE & PEDAGO				1 689	1 689	100.0
60640100 FOURNITURES ADMINISTRATIV		20 371			20 371	
60650000 FOURNIT. PHOTOCOPIES		6 909		9 874	2 965	30.0
60650001 FOURN PHOTOCOP STAGE PEDAGO				319	319	100.0
60670000 FOURNITURES INFORMATIQUES		4 328		2 868	1 460	50.1

## DETAIL COMPTE DE RESULTAT

	Exercice N		Exercice N-1		Ecart N / N-1	
	31/12/2010	12	31/12/2009	12	Euros	%
60670001 FOURNIT INFORM STAGE PEDA	1 001		308		692	224.1
61100000 SOUS TRAITANCE GENERALE			31 913		31 913	100.0
61120000 BILLETERIE	16 773		15 918		855	5.3
61140000 SIGNALETIQUE	19 331		49 652		30 321	61.1
61140001 SIGNALETIQUE STAGE PEDAGO			375		375	100.0
61220000 CREDIT BAIL MOBILIER	8 081		4 935		3 146	63.1
61310000 LOCATION D'EXPOSITIONS	67 013		6 378		60 636	950.1
61320000 LOCATIONS IMMOBILIERES	52 400		44 273		8 128	18.1
61321000 LOCATIONS DE LIEUX DIVERS	8 213		5 739		2 474	43.1
61321001 LOC LIEUX DIVERS STAGES			4 200		4 200	100.0
61325000 LOCATION PARIS	24 728		23 624		1 104	4.4
61340000 LOCATIONS DE VEHICULES	13 721		15 044		1 324	8.1
61350000 LOCATIONS DE MATERIEL	168 623		169 708		1 085	0.6
61350001 LOCATIONS MAT STAGES PEDAGO	3 169		5 052		1 883	37.1
61500000 ENTRETIEN DU PERSONNEL	1 220		3 120		1 899	60.1
61500001 ENTRETIEN PERSONNEL STAGE			36		36	100.0
61520000 ENTRET ET REPAR IMMEUBLE	13 238		26 943		13 705	50.1
61520001 ENTRETIEN STAGE ET PEDAGO			42		42	100.0
61521000 AMENAGEMENTS EN EXTERIEUR	196 447		63 613		132 834	208.1
61550000 ENTRETIEN REPARATION			280		280	100.0
61551000 ENTRET. REPAR. VEHICULES	1 090		2 557		1 466	57.1
61552000 ENTRET. REPAR. MATERIEL	420		2 035		1 615	79.1
61560000 MAINTENANCE	72 811		17 254		55 557	322.0
61600000 PRIMES D ASSURANCES	53 086		23 854		29 232	122.1
61700000 ETUDES ET RECHERCHES			100		100	100.0
61810000 DOCUMENTATION GENERALE	2 864		3 379		515	15.1
61810001 DOCUMENT GENERALE STAGES			92		92	100.0
61830000 DOCUMENTATION TECHNIQUE	9 263		6 140		3 123	50.1
62110000 PERSONNEL EXTERIEUR	333 079		341 136		8 057	2.1
62200000 REMUNERATIONS INTERMEDIAIRES	1 446				1 446	
62220000 COMMISSIONS SUR VENTES	1 333		5 331		6 663	125.0
62260000 HONORAIRES DIVERS	18 157		13 388		4 770	35.6
62261000 CACHETS SPECTACLES	4 334		7 000		2 666	38.0
62261001 HONORAIRES MS ET PEDAGO	34 595		28 664		5 931	20.6
62261100 HONORAIRES CONSEILS	1 530		10 500		8 970	85.4
62261300 HONOR DIRECT ARTISTIQUE	4 200				4 200	
62261500 HONORAIRES ATTACHEE PRESS	23 700		44 500		20 800	46.1
62262000 HONOR CONSULT PORTFOLIOS	22 902		17 473		5 429	31.0
62263000 HONORAIRES INTERPRETE	1 560		4 000		2 440	61.0
62264000 HONOR. COMMISSAIRE EXPOS	9 400		22 861		13 461	58.8
62264500 HONORAIRES CONFERENCIER	2 150		8 485		6 335	74.6
62265000 HONORAIRES TRADUCTEUR	20 113		16 249		3 864	23.1
62265500 HONOR. COMMISS. AUX CPTES	10 369		9 972		397	3.9
62265501 HONORAIRES STAGE PEDAGOGIQUE			828		828	100.0
62266000 HONORAIRES ANIMATIONS SOIREES	2 508		3 000		492	16.3
62267000 HONORAIRES GRAPHISTE	28 390		59 822		31 432	52.1
62267001 HONOR GRAPHIST STAGE PEDA	2 550		2 550			
62267500 HONORAIRES PRIX ET JURY	11 012		7 000		4 012	57.1
62268000 CONCEPT. REALISAT. SOREE	82 239		80 462		1 777	2.2
62269000 HONORAIRES SCENOGAPHE	39 550		55 000		15 450	28.0
62270000 FRAIS D ACTES ET CONTENTI	891				891	
62300000 PRIX ET CONCOURS	66 000		37 000		29 000	78.1
62310000 ANNONCES INTERTIONS	2 072				2 072	
62310001 ANNONCES INSERTIONS STAGE	921		2 417		1 496	61.8
62340000 CADEAUX A LA CLIENTELE			13 039		13 039	100.0

## DETAIL COMPTE DE RESULTAT

	Exercice N		Exercice N-1		Ecart N / N-1	
	31/12/2010	12	31/12/2009	12	Euros	%
62360000 CATALOG. IMPRIME DEPLIANT	45 769		41 573		4 197	10.0
62360001 IMPRI DEPLIANTS STAGES PE	2 625		1 021		1 604	157.1
62370000 AFFICHAGES ET DIFFUSIONS	24 630		50 624		25 993	51.3
62370001 AFFICHAGE DIFF STAGE PEDA			848		848	100.0
62430000 TRANSPORTS DIVERS	252 331		109 841		142 490	129.7
62430001 TRANSP STAGES ET PEDAGO	9 746		9 960		214	2.1
62510000 DEPLACEMENT DU PERSONNEL	21 038		13 123		7 916	60.3
62510001 DEPLCT PERSONNEL STAGE	4 631		4 386		246	5.6
62510100 DEPLACEMENTS P. GIFFARD	5 301		4 028		1 274	31.6
62510200 DEPLACEMENTS A. VALETTE	864		3 217		2 354	73.1
62510300 DEPLACEMENTS S. RETIERE	1 008		1 972		964	48.8
62510500 DEFRAIEMENTS	41 523		17 586		23 937	136.1
62510501 DEFRAIEMT STAGE ET PEDAGO	5 204		3 556		1 648	46.3
62511000 DEPLACEMENTS ADMINISTRAT.	7 331		6 287		1 044	16.6
62512000 DEPLCEMENTS DIRECTEUR	53 690		37 066		16 624	44.8
62513500 DEPLACMTS COMMIS. EXPOS	6 477		15 170		8 693	57.3
62514000 FRAIS ATTACHEE DE PRESSE	1 420		7 663		6 243	81.4
62514100 FRAIS ATTACHE DE PRODUCTION	934				934	
62514200 DEPLACEMENTS SCENOGRAPHE	20 188		12 450		7 738	62.1
62520000 DEPLCTS CONS. ADMINISTRAT	6 130		6 149		19	0.3
62530000 VOYAGES, DEPLCTS INVITES	85 085		56 416		28 670	50.8
62530101 VOYAGES, DEPLCTS STAGES	3 296		3 603		308	8.5
62531000 HOTELS INVITES FESTIVAL	62 306		82 069		19 764	24.0
62531101 HOTEL INVITES STAGES	13 089		10 050		3 039	30.2
62560000 MISSIONS	4 429		4 169		260	6.2
62560001 MISSIONS STAGE PEDAGO	213		204		10	4.8
62570000 RECEPTIONS	45 976		15 246		30 730	201.5
62570101 RECEPTIONS STAGES	2 362		4 135		1 773	42.8
62610000 AFFRANCHISSEMENTS	24 884		11 641		13 243	113.7
62610001 AFFRANCHISS STAGE ET PEDA	506		1 797		1 291	71.8
62630000 TELEPHONE	25 728		24 375		1 353	5.5
62630001 TELEPHONE STAGE			2 616		2 616	100.0
62631000 INTERNET	20 101		7 371		12 730	172.7
62700000 SERVICES BANCAIRES	11 916		9 303		2 613	28.0
62810000 CONCOURS DIVERS ET DONS	130				130	
<b>IMPOTS, TAXES ET VERSEMENTS ASSIMILES</b>	<b>43 214</b>		<b>55 084</b>		<b>11 870</b>	<b>21.5</b>
63120000 TAXE D APPRENTISSAGE	6 241		5 141		1 100	21.4
63330000 FORMATION CONTINUE	26 654		21 201		5 453	25.7
63511000 TAXE PROFESSIONNELLE	5 123		18 586		13 463	72.4
63520000 TAXE S/ CA NON RECUPERABL	5 089		9 669		4 581	47.3
63540000 DROITS DE DOUANES	72		371		299	80.5
63780000 TAXES DIVERSES	35		116		81	69.6
<b>SALAIRES ET TRAITEMENTS</b>	<b>1 809 753</b>		<b>1 422 523</b>		<b>387 229</b>	<b>27.2</b>
64111000 PERSONNEL PERMANENT	615 739		531 928		83 811	15.7
64111100 PERSONNEL PERMANENT IJSS			845		845	100.0
64111300 INTERMITTENTS DU SPECTACL	72 583		59 305		13 278	22.3
64112000 PERSONNEL TEMPORAIRE	302 062		163 556		138 506	84.6
64112500 BRUT CAE	771 122		598 361		172 761	28.8
64113000 INDEMNITES STAGIAIRES	28 895		30 398		1 502	4.9
64113001 IND STAGES PEDAGO & STAGE	10 459		7 408		3 051	41.1
64120000 CONGES PAYES	3 886		30 811		26 925	87.3
64150000 PRIME DE TRANSPORT	5 006		1 601		3 405	212.6

## DETAIL COMPTE DE RESULTAT

	Exercice N		Exercice N-1		Ecart N / N-1	
	31/12/2010	12	31/12/2009	12	Euros	%
<b>CHARGES SOCIALES</b>	591 088		475 042		116 046	24.4
64502000 M.N.P.L.C.	12 138		11 980		158	1.3
64510000 SECURITE SOCIALE	292 971		222 184		70 787	31.8
64515000 AGESEA	426		3 096		2 670	86.2
64516000 MAISON DES ARTISTES	306				306	
64521000 CONGES SPECTACLES	10 670		8 714		1 956	22.4
64530000 RETRAITES	150 348		117 725		32 622	27.7
64535000 RETRAITE SUPPLEMENTAIRE	24 109		21 046		3 063	14.5
64540000 ASSEDIC	73 418		54 795		18 623	33.9
64540100 CENTRE DE RECOUVREMENT	5 334		4 280		1 054	24.6
64580000 PROVISION CH S/CP	3 410		15 406		11 996	77.8
64700000 AUTRES CHARGES SOCIALES	7 584		7 044		540	7.6
64750000 MEDECINE DU TRAVAIL	5 582		4 142		1 440	34.7
64800000 FORMATION DU PERSONNEL	4 794		4 630		164	3.5
<b>DOTATIONS AUX AMORTISSEMENTS SUR IMMOBILISATIONS</b>	87 355		62 577		24 778	39.6
68111000 DOT AMORTIS IMMO INCORP	841		617		225	36.4
68112000 DOT AMORT IMMO CORPORELLE	86 513		61 960		24 553	39.6
<b>DOTATIONS AUX PROVISIONS SUR ACTIF CIRCULANT</b>	24 971		61 633		36 662	59.4
68173000 PROV PR DEPREC STOCK FINA	24 971		55 633		30 662	55.1
68174000 PROV P/DEPREC CLIENTS DOU			6 000		6 000	100.0
<b>AUTRES CHARGES</b>	74 273		28 553		45 720	160.1
65160000 DROITS AUTEURS AGESEA DUE	24 511		17 971		6 540	36.3
65161000 DROIT AUT. AGESEA NON DUE	11 738		8 984		2 754	30.6
65162000 DROITS AUTEUR SACEM	5 000				5 000	
65200000 PARTENARIAT	15 700				15 700	
65400000 PERTE S/CREANCES IRRECOUVRABLE	15 599		1 200		14 399	NS
65800000 CHARGES DIV. GESTION	1 726		398		1 327	333.0
<b>TOTAL DES CHARGES D'EXPLOITATION</b>	5 470 653		4 613 375		857 278	18.5
<b>RESULTAT D'EXPLOITATION</b>	83 813		160 087		243 901	152.3
<b>AUTRES INTERETS ET PRODUITS ASSIMILES</b>	214		803		589	73.3
76400000 REVENUS VALEURS MOBILIERES	50		742		692	93.3
76800000 AUTRES PRODUITS FINANCIER	164		61		103	167.2
<b>DIFFERENCES POSITIVES DE CHANGE</b>			1 495		1 495	100.0
76600000 GAINS DE CHANGE			1 495		1 495	100.0
<b>TOTAL DES PRODUITS FINANCIERS</b>	214		2 298		2 085	90.7
<b>INTERETS ET CHARGES ASSIMILEES</b>	5 144		6 912		1 768	25.5
66100000 CHARGES FINANCIERES	90		359		269	74.8
66110000 INTERETS DES EMPRUNTS	5 054		6 554		1 500	22.8
<b>DIFFERENCES NEGATIVES DE CHANGE</b>			172		172	100.0
66600000 PERTES DE CHANGE			172		172	100.0
<b>TOTAL DES CHARGES FINANCIERES</b>	5 144		7 085		1 941	27.3

## DETAIL COMPTE DE RESULTAT

	Exercice N		Exercice N-1		Ecart N / N-1	
	31/12/2010	12	31/12/2009	12	Euros	%
<b>RESULTAT FINANCIER</b>	4 930		4 786		144	3.0
<b>RESULTAT COURANT AVANT IMPOTS</b>	88 743		155 301		244 044	157.1
PRODUITS EXCEPTIONNELS SUR OPERATIONS DE GESTION	404		3 880		3 477	89.0
77200000 PROD. EXCEPT. S/EX. ANT.	404		3 880		3 477	89.0
PRODUITS EXCEPTIONNELS SUR OPERATIONS EN CAPITAL			600		600	100.0
77500000 PRODUITS CESSIONS ACTIF			600		600	100.0
77800000 AUTRES PRODUITS EXCEPTIONNELS			0		0	100.0
<b>TOTAL DES PRODUITS EXCEPTIONNELS</b>	404		4 480		4 077	90.9
CHARGES EXCEPTIONNELLES SUR OPERATIONS DE GESTION	302		3 496		3 194	91.5
67100000 CHARGES EXCEPTIONNELLES			421		421	100.0
67120000 PENAL. AMENDES FISCALES	250		286		36	12.1
67180000 AUTRES CHARGES EXCEPTIONNELLE			1 788		1 788	100.0
67200000 CHARGES S/EX ANTERIEURS	52		1 000		948	94.8
CHARGES EXCEPTIONNELLES SUR OPERATIONS EN CAPITAL			335		335	100.0
67520000 ELEMENTS D ACTIF CEDES			335		335	100.0
<b>TOTAL DES CHARGES EXCEPTIONNELLES</b>	302		3 830		3 528	92.3
<b>RESULTAT EXCEPTIONNEL</b>	102		650		549	84.3
IMPOTS SUR LES BENEFICES			48 545		48 545	100.0
69500000 IMPOTS SUR LES BENEFICES			48 545		48 545	100.0
<b>TOTAL PRODUITS</b>	5 387 457		4 780 241		607 216	12.7
<b>TOTAL DES CHARGES</b>	5 476 099		4 672 835		803 264	17.1
<b>SOLDE INTERMEDIAIRE</b>	88 642		107 406		196 048	182.5
<b>EXCEDENTS OU DEFICITS</b>	88 642		107 406		196 048	182.5