

*FGC Audit*

---

COMMISSARIAT AUX COMPTES

**Association**  
**« INSTITUT MEDITERRANEEN DE LA QUALITE »**  
**« IMQ »**

ZE Lagoubran  
57 chemin Gaëtan Gastaldo  
83200 TOULON

---

**RAPPORTS ANNUELS**  
**DU COMMISSAIRE AUX COMPTES**  
**« Association IMQ »**  
**Exercice clos le 31 décembre 2010**

Société de commissariat aux comptes membre de la Compagnie Régionale d'Aix-en-Provence


**France Audit Expertise**  
Villa "La Baume"  
64, chemin de la Baume  
83200 Toulon  
Toulon

Tél. 04 94 18 54 00  
Fax. 04 94 09 39 78  
infos@fgc.fr

SARL au capital de 7622,45 euros - RCS Toulon B 351 473 988 000 19



[www.fgc.fr](http://www.fgc.fr)



*FGC Audit*

---

COMMISSARIAT AUX COMPTES

**Association**  
**« INSTITUT MEDITERRANEEN DE LA QUALITE »**  
**« IMQ »**

ZE Lagoubran  
57 chemin Gaëtan Gastaldo  
83200 TOULON

---

**RAPPORT DU COMMISSAIRE AUX COMPTES**  
**SUR LES COMPTES ANNUELS**  
**Exercice clos le 31 décembre 2010**

Société de commissariat aux comptes membre de la Compagnie Régionale d'Aix-en-Provence


SARL au capital de 7622,45 euros - RCS Toulon 8 351 473 988 000 19

**France Audit Expertise**  
Villa "La Baume"  
64, chemin de la Baume  
83200 Toulon  
Toulon

Tél. 04 94 18 54 00  
Fax. 04 94 09 39 78  
infos@fgc.fr



[www.fgc.fr](http://www.fgc.fr)



**FGC Audit**

---

COMMISSARIAT AUX COMPTES

**Association IMQ**  
ZE Lagoubran  
57 chemin G. Gastaldo  
83200 TOULON

---

**RAPPORT DU COMMISSAIRE AUX COMPTES  
SUR LES COMPTES ANNUELS  
Exercice clos le 31 décembre 2010**

---

Aux Membres de l'Association,

En exécution de la mission qui nous été confiée par votre Assemblée Générale du 9 juin 2008, nous avons l'honneur de vous présenter notre rapport relatif à l'exercice clos le 31 décembre 2010, sur :

- le contrôle des comptes annuels de l'Association IMQ, tels qu'ils sont annexés au présent rapport,
- la justification de nos appréciations,
- les vérifications et informations spécifiques prévues par la loi.

Les comptes annuels seront arrêtés par votre Conseil d'Administration du 6 juin 2011.

Il nous appartient, sur la base de notre audit, d'exprimer une opinion sur ces comptes, sous réserve de leur approbation par votre Conseil d'Administration.

.../...

---

Société de commissariat aux comptes membre de la Compagnie Régionale d'Alx-en-Provence

**France Audit Expertise**  
Villa "La Baume"  
64, chemin de la Baume  
83200 Toulon  
Toulon

Tél. 04 94 18 54 00  
Fax. 04 94 09 39 78  
infos@fgc.fr

SARL au capital de 7622,45 euros - RCS Toulon B 351 473 988 000 19



[www.fgc.fr](http://www.fgc.fr)

## I - OPINION SUR LES COMPTES ANNUELS

Nous avons effectué notre audit selon les normes professionnelles applicables en France ; ces normes requièrent la mise en œuvre de diligences permettant d'obtenir l'assurance raisonnable que les comptes annuels ne comportent pas d'anomalies significatives. Un audit consiste à vérifier, par sondages ou au moyen d'autres méthodes de sélection, les éléments justifiant des montants et des informations figurant dans les comptes annuels. Il consiste également à apprécier les principes comptables suivis, les estimations significatives retenues et la présentation d'ensemble des comptes. Nous estimons que les éléments que nous avons collectés sont suffisants et appropriés pour fonder notre opinion.

Nous certifions que les comptes annuels sont, au regard des règles et principes comptables français, réguliers et sincères et donnent une image fidèle du résultat des opérations de l'exercice écoulé ainsi que de la situation financière et du patrimoine de l'Association à la fin de cet exercice.

## II – JUSTIFICATION DES APPRECIATIONS

En application des dispositions de l'article 823-9 du Code de Commerce relatives à la justification de nos appréciations, nous portons à votre connaissance que :

- ✓ Nous avons contrôlé la correcte utilisation des subventions reçues,
- ✓ Nous avons réalisé un contrôle de cohérence entre le résultat par actions et la comptabilité générale,
- ✓ Les provisions ont été analysées et justifiées.

Les appréciations ainsi portées s'inscrivent dans le cadre de notre démarche d'audit des comptes annuels pris dans leur ensemble, et ont donc contribué à la formation de notre opinion exprimée dans la première partie de ce rapport.

## III - VERIFICATIONS ET INFORMATIONS SPECIFIQUES


Nous avons également procédé, conformément aux normes d'exercice professionnel applicables en France, aux vérifications spécifiques prévues par la loi.

Nous n'avons pas d'observation à formuler sur la sincérité et la concordance avec les comptes annuels des informations données dans le rapport de gestion du Conseil d'Administration et dans les documents adressés aux Adhérents sur la situation financière et les comptes annuels.

A Six Fours, 6 juin 2011

Eric DUBEC  
Commissaire aux Comptes Associé  
Gérant SARL FAE

Annexés au présent rapport :  
Comptes annuels de l'exercice



**BILAN ACTIF**

ACTIF		Exercice N 31/12/2010 12			Exercice N-1 31/12/2009 12		Ecart N / N-1	
		Brut	Amortissements et Provisions	Net	Net	Euros	%	
ACTIF IMMOBILISE	IMMOBILISATIONS INCORPORELLES							
	Frais d'établissement							
	Frais de recherche et de développement							
	Concessions, Brevets et droits similaires	1 827	1 827					
	Fonds commercial (1)							
	Autres immobilisations incorporelles							
	Avances et acomptes							
	IMMOBILISATIONS CORPORELLES							
	Terrains							
	Constructions	17 774	17 774					
	Installations techniques Matériel et outillage	2 311 268	1 969 858	341 411	423 845	82 434	19.45	
	Autres immobilisations corporelles	323 842	317 573	6 269	10 105	3 836	37.96	
	Immobilisations en cours							
	Avances et acomptes							
	IMMOBILISATIONS FINANCIERES (2)							
	Participations mises en équivalence							
	Autres participations							
Créances rattachées à des participations								
Autres titres immobilisés	1 693		1 693	1 693				
Prêts								
Autres immobilisations financières								
	<b>TOTAL I</b>	<b>2 656 403</b>	<b>2 307 031</b>	<b>349 372</b>	<b>435 643</b>	<b>86 270</b>	<b>19.80</b>	
	Comptes de liaison							
	<b>TOTAL II</b>							
ACTIF CIRCULANT	STOCKS ET EN COURS							
	Matières premières, approvisionnements	2 708		2 708	2 575	133	5.16	
	En-cours de production de biens							
	En-cours de production de services				1 928	1 928	100.00	
	Produits intermédiaires et finis							
	Marchandises							
	Avances et acomptes versés sur commandes							
	CREANCES (3)							
	Créances usagers et comptes rattachés	171 743	67 425	104 318	152 138	47 820	31.43	
	Autres créances	352 090		352 090	290 044	62 046	21.39	
	Valeurs mobilières de placement	212 206		212 206	212 646	440	0.21	
Instruments de trésorerie								
Disponibilités	64 615		64 615	29 799	34 816	116.84		
Charges constatées d'avance (3)	16 881		16 881	15 702	1 179	7.51		
	<b>TOTAL III</b>	<b>820 244</b>	<b>67 425</b>	<b>752 819</b>	<b>704 833</b>	<b>47 986</b>	<b>6.81</b>	
Comptes de Régularisation	Charges à répartir sur plusieurs exercices (IV)							
	Primes de remboursement des obligations (V)							
	Ecarts de conversion actif (VI)							
	<b>TOTAL GENERAL (I+II+III+IV+V+VI)</b>	<b>3 476 647</b>	<b>2 374 456</b>	<b>1 102 191</b>	<b>1 140 476</b>	<b>38 285</b>	<b>3.36</b>	

(1) Dont droit au bail  
(2) Dont à moins d'un an  
(3) Dont à plus d'un an

**BILAN PASSIF**

PASSIF		Exercice N		Exercice N-1		Ecart N/N-1	
		31/12/2010	12	31/12/2009	12	Euros	%
FONDS ASSOCIATIFS	<b>Fonds propres</b>						
	Fonds associatifs sans droit de reprise	678 368		678 368			
	Ecarts de réévaluation						
	Réserves :						
	Réserves statutaires ou contractuelles						
	Réserves réglementées						
	Autres réserves	32 243		32 243			
	Report à nouveau	38 209		32 534		5 674	17.44
	RESULTAT DE L'EXERCICE (Excédents ou Déficits)	60 895		5 674		66 569	NS
	Autres fonds associatifs						
Fonds associatifs avec droit de reprise :							
Apports							
Legs et donations							
Résultats sous contrôle de tiers financeurs							
Ecarts de réévaluation							
Subventions d'investissement sur biens non renouvelables							
Provisions réglementées							
Droit des propriétaires							
	<b>TOTAL I</b>	687 925		748 820		60 895	8.13
	<b>TOTAL II</b>						
Comptes de liaison							
PROVISIONS ET FONDS DÉDIÉS	Provisions pour risques						
	Provisions pour charges						
	Fonds dédiés sur subventions de fonctionnement						
	Fonds dédiés sur autres ressources						
	<b>TOTAL III</b>						
DETTES (1)	Emprunts obligataires						
	Emprunts et dettes auprès d'établissements de crédit (2)	7 471		17 118		9 647	56.36
	Emprunts et dettes financières divers	6 250		6 250			
	Avances et acomptes reçus sur commandes en cours						
	Dettes fournisseurs et comptes rattachés	50 497		53 089		2 593	4.88
	Dettes fiscales et sociales	301 348		303 532		2 184	0.72
	Dettes sur immobilisations et comptes rattachés						
	Autres dettes	167		2 959		2 792	94.36
Instrument de trésorerie							
Comptes de Régularisation	Produits constatés d'avance	48 533		8 708		39 825	457.33
	<b>TOTAL IV</b>	414 266		391 656		22 610	5.77
	Ecarts de conversion passif (V)						
	<b>TOTAL GENERAL (I+II+III+IV+V)</b>	1 102 191		1 140 476		38 285	3.36

(1) Dont à plus d'un an  
Dont à moins d'un an

365 733      382 948

(2) Dont concours bancaires courants et soldes créditeurs de banques

SA ATEC

**COMPTE DE RESULTAT**

	Exercice N		Exercice N-1	
	31/12/2010	12	31/12/2009	12
			Ecart N/N-1	
			Euros	%
<b>PRODUITS D'EXPLOITATION (1)</b>				
Ventes de marchandises				
Production vendue de Biens et Services	508 024		511 620	3 595- 0.70-
<b>CHIFFRE D'AFFAIRES NET</b>	508 024		511 620	3 595- 0.70-
Production stockée	1 928-		1 928	3 857- 200.00-
Production immobilisée				
Subventions d'exploitation	472 131		621 312	149 180- 24.01-
Reprises sur amortissements et provisions, transferts de charges	36 712		87 815	51 103- 58.19-
Collectes				
Cofisations	9 940		9 840	100 1.02
Autres produits	4		171	167- 97.39-
<b>TOTAL I</b>	<b>1 024 883</b>		<b>1 232 686</b>	<b>207 802- 16.86-</b>
<b>CHARGES D'EXPLOITATION (2)</b>				
Achats de marchandises				
Variation de stock (marchandises)				
Achats de matières premières et autres approvisionnements				
Variation de stock (matières premières et autres approvisionnements)				
Autres achats et charges externes	442 919		705 961	263 041- 37.26-
Impôts, taxes et versements assimilés	20 589		35 728	15 139- 42.37-
Salaires et traitements	343 007		333 837	9 169 2.75
Charges sociales	125 034		136 547	11 513- 8.43-
Dotations aux amortissements et aux provisions				
Sur immobilisations : dotations aux amortissements	93 317		92 426	892 0.96
Sur immobilisations : dotations aux provisions				
Sur actif circulant : dotations aux provisions	60 450		9 065	51 385 566.85
Pour risques et charges : dotations aux provisions				
Subventions accordées par l'association				
Autres charges (2)	4		3	1 36.39
<b>TOTAL II</b>	<b>1 085 320</b>		<b>1 313 567</b>	<b>228 247- 17.38-</b>
<b>1 - RESULTAT D'EXPLOITATION (I-II)</b>	<b>60 437-</b>		<b>80 882-</b>	<b>20 445 25.28</b>
<b>QUOTES-PARTS DE RESULTATS SUR OPERATIONS FAITES EN COMMUN</b>				
Bénéfice attribué ou perte transférée (III)				
Perte supportée ou bénéfice transféré (IV)				

(1) Dont produits afférents à des exercices antérieurs  
(2) Dont charges afférentes à des exercices antérieurs

**COMPTE DE RESULTAT**

	Exercice N		Exercice N-1		Ecart N/N-1	
	31/12/2010	12	31/12/2009	12	Euros	%
<b>PRODUITS FINANCIERS</b>						
Produits financiers de participations						
Produits des autres valeurs mobilières et créances d'actif immobilier						
Autres intérêts et produits assimilés		39		48	9	18.45
Reprises sur provisions et transferts de charges						
Différences positives de change						
Produits nets sur cessions de valeurs mobilières de placement		284		1 855	1 571	84.67
<b>TOTAL V</b>		<b>324</b>		<b>1 903</b>	<b>1 579</b>	<b>83.00</b>
<b>CHARGES FINANCIERES</b>						
Dotations aux amortissements et aux provisions						
Intérêts et charges assimilées		1 517		2 259	742	32.86
Différences négatives de change						
Charges nettes sur cessions de valeurs mobilières de placement						
<b>TOTAL VI</b>		<b>1 517</b>		<b>2 259</b>	<b>742</b>	<b>32.86</b>
<b>2. RESULTAT FINANCIER (V-VI)</b>		<b>1 193</b>		<b>356</b>	<b>837</b>	<b>235.07</b>
<b>3. RESULTAT COURANT AVANT IMPOTS (I-II+III-IV+V-VI)</b>		<b>61 630</b>		<b>81 238</b>	<b>19 607</b>	<b>24.14</b>
<b>PRODUITS EXCEPTIONNELS</b>						
Produits exceptionnels sur opérations de gestion		69		9 807	9 738	99.30
Produits exceptionnels sur opérations en capital				1 797	1 797	100.00
Reprises sur provisions et transferts de charges				600	600	100.00
<b>TOTAL VII</b>		<b>69</b>		<b>12 203</b>	<b>12 135</b>	<b>99.44</b>
<b>CHARGES EXCEPTIONNELLES</b>						
Charges exceptionnelles sur opérations de gestion				595	595	100.00
Charges exceptionnelles sur opérations en capital						
Dotations exceptionnelles aux amortissements et aux provisions						
<b>TOTAL VIII</b>				<b>595</b>	<b>595</b>	<b>100.00</b>
<b>4. RESULTAT EXCEPTIONNEL (VII-VIII)</b>		<b>69</b>		<b>11 608</b>	<b>11 539</b>	<b>99.41</b>
Impôts sur les bénéfices (IX)		667		20 386	21 053	103.27
<b>TOTAL PRODUITS (I+III+V+VII)</b>		<b>1 025 276</b>		<b>1 246 792</b>	<b>221 516</b>	<b>17.77</b>
<b>TOTAL DES CHARGES (II+IV+VI+VIII+IX)</b>		<b>1 086 170</b>		<b>1 336 808</b>	<b>250 637</b>	<b>18.75</b>
<b>SOLDE INTERMEDIAIRE</b>		<b>60 895</b>		<b>90 016</b>	<b>29 121</b>	<b>32.35</b>
+ Report des ressources non utilisées des exercices antérieurs				95 690	95 690	100.00
- Engagements à réaliser sur ressources affectées						
<b>5. EXCEDENTS OU DEFICITS</b>		<b>60 895</b>		<b>5 674</b>	<b>66 569</b>	<b>NS</b>



ANNEXE

**SOMMAIRE**

Faits caractéristiques de l'exercice	X
<b>- REGLES ET METHODES COMPTABLES</b>	
Principes et conventions générales	X
Permanence ou changement de méthodes	X
<b>- COMPLEMENT D'INFORMATIONS RELATIF AU BILAN</b>	
Etat des immobilisations	X
Etat des amortissements	X
Etat des provisions	X
Etat des échéances des créances et des dettes	X
Evaluation des valeurs mobilières de placement	X
Produits à recevoir	X
Charges à payer	X
Charges et produits constatés d'avance	X
<b>- ENGAGEMENTS FINANCIERS ET AUTRES INFORMATIONS</b>	
Engagement en matière de pensions et retraites	X

NA = Non Applicable NS = Non significative

ANNEXE

Exercice du 01/01/2010 au 31/12/2010

Annexe au bilan avant répartition de l'exercice, dont le total est de 1 102 190.90 Euros et au compte de résultat de l'exercice présenté sous forme de liste, dont les produits d'exploitation sont de 1 024 883.42 Euros et dégageant un déficit de 60 894.57- Euros .

L'exercice a une durée de 12 mois, couvrant la période du 01/01/2010 au 31/12/2010 .

Les notes et les tableaux présentés ci-après, font partie intégrante des comptes annuels.

### FAITS CARACTERISTIQUES DE L'EXERCICE

1/Compte tenu de la réduction des subventions en cours d'exercice 2010 une modification des répartitions des dépenses a été nécessaire pour atteindre les objectifs fixés.

Une provision concernant les subventions TPM, Conseil Régional et FEDER a été comptabilisée de ce fait.

Dotation de l'exercice : 60 450 €.

2/La répartition de l'immeuble a changé en cours d'exercice, la valeur locative estimée par les Domaines est de 90 500 €

A compter d'octobre 2010, une partie de l'immeuble est utilisée par le Conseil Général, malgré cela la CFE a été intégralement supporté par l'IMQ, le président ne désirant pas refacturer la quote-part revenant au CG (valeur 2 132 €)

### - REGLES ET METHODES COMPTABLES -

#### Principes et conventions générales

Les comptes de l'exercice clos ont été élaborés et présentés conformément aux règles comptables dans le respect des principes prévus par les articles 120-1 et suivants du Plan Comptable Général 2005.

La méthode de base retenue pour l'évaluation des éléments inscrits en comptabilité est la méthode des coûts historiques.

Les conventions comptables ont été appliquées en conformité avec les dispositions du code de commerce, du décret comptable du 29/11/83 ainsi que des règlements CRC relatifs à la réécriture du plan comptable général 2005 applicables à la clôture de l'exercice.

#### Permanence des méthodes

Les méthodes d'évaluation retenues pour cet exercice n'ont pas été modifiées par rapport à l'exercice précédent.

ANNEXE

Exercice du 01/01/2010 au 31/12/2010

- COMPLEMENT D'INFORMATIONS RELATIF AU BILAN -

Etat des immobilisations

	Valeur brute début d'exercice	Augmentations	
		Réévaluations	Acquisitions
Autres postes d'immobilisations incorporelles	1 827		
Installations générales agencements aménagements des constructions	17 774		
Installations techniques, Matériel et outillage industriel	2 305 446		5 822
Installations générales agencements aménagements divers	196 569		
Matériel de transport	670		
Matériel de bureau et informatique, Mobilier	171 624		1 225
<b>TOTAL</b>	<b>2 692 084</b>		<b>7 047</b>
Autres titres immobilisés	1 693		
<b>TOTAL</b>	<b>1 693</b>		
<b>TOTAL GENERAL</b>	<b>2 695 603</b>		<b>7 047</b>

	Diminutions		Valeur brute en fin d'exercice	Réévaluation Valeur d'origine fin exercice
	Poste à Poste	Cessions		
Autres immobilisations incorporelles			1 827	1 827
Installations générales agencements aménagements constr.			17 774	17 774
Installations techniques, Matériel et outillage industriel			2 311 268	2 311 268
Installations générales agencements aménagements divers		9 623	186 946	186 946
Matériel de transport			670	670
Matériel de bureau et informatique, Mobilier		36 629	136 221	136 221
<b>TOTAL</b>		<b>46 252</b>	<b>2 652 879</b>	<b>2 652 879</b>
Autres titres immobilisés			1 693	1 693
<b>TOTAL</b>			<b>1 693</b>	<b>1 693</b>
<b>TOTAL GENERAL</b>		<b>46 252</b>	<b>2 656 398</b>	<b>2 656 398</b>

Etat des amortissements

Situations et mouvements de l'exercice	Montant début d'exercice	Dotations de l'exercice	Diminutions Reprises	Montant fin d'exercice
Autres immobilisations incorporelles	1 827			1 827
Installations générales agencements aménagements constr.	17 774			17 774
Installations techniques, Matériel et outillage industriel	1 881 601	88 256		1 969 858
Installations générales agencements aménagements divers	190 266	1 523	9 623	182 166
Matériel de transport	670			670
Matériel de bureau et informatique, Mobilier	167 822	3 538	36 629	134 731
<b>TOTAL</b>	<b>2 258 134</b>	<b>93 317</b>	<b>46 252</b>	<b>2 305 199</b>
<b>TOTAL GENERAL</b>	<b>2 259 961</b>	<b>93 317</b>	<b>46 252</b>	<b>2 307 026</b>

ANNEXE

Exercice du 01/01/2010 au 31/12/2010

Ventilation des dotations de l'exercice	Amortissements linéaires	Amortissements dégressifs	Amortissements exceptionnels	Amortissements dérogatoires	
				Dotations	Reprises
Instal.techniques matériel outillage indus.	88 256				
Instal.générales agenc.aménag.divers	1 523				
Matériel de bureau informatique mobilier	1 574	1 964			
<b>TOTAL</b>	<b>91 354</b>	<b>1 964</b>			
<b>TOTAL GENERAL</b>	<b>91 354</b>	<b>1 964</b>			

**Etat des provisions**

Provisions pour dépréciation	Montant début d'exercice	Augmentations Dotations	Diminutions Montants utilisés	Diminutions Montants non utilisés	Montant fin d'exercice
Sur comptes clients	10 675	26 067	3 700	34 383	67 425
<b>TOTAL</b>	<b>10 675</b>	<b>26 067</b>	<b>3 700</b>	<b>34 383</b>	<b>67 425</b>
<b>TOTAL GENERAL</b>	<b>10 675</b>	<b>26 067</b>	<b>3 700</b>	<b>34 383</b>	<b>67 425</b>
<b>Dont dotations et reprises d'exploitation</b>		<b>60 450</b>	<b>3 700</b>		

**Etat des échéances des créances et des dettes**

<b>Etat des créances</b>	Montant brut	A 1 an au plus	A plus d'1 an
Clients douteux ou litigieux	2 362	2 362	
Autres créances clients	169 381	169 381	
Personnel et comptes rattachés	300	300	
Impôts sur les bénéfices	25 137	25 137	
Taxe sur la valeur ajoutée	7 866	7 866	
Divers état et autres collectivités publiques	317 787	317 787	
Débiteurs divers	1 000	1 000	
Charges constatées d'avance	16 881	16 881	
<b>TOTAL</b>	<b>540 715</b>	<b>540 715</b>	

<b>Etat des dettes</b>	Montant brut	A 1 an au plus	De 1 à 5 ans	A plus de 5 ans
Emprunts et dettes ets crédit à 1 an maximum à l'origine	7 471	7 471		
Emprunts et dettes financières divers	6 250	6 250		
Fournisseurs et comptes rattachés	50 497	50 497		
Personnel et comptes rattachés	44 686	44 686		
Sécurité sociale et autres organismes sociaux	27 855	27 855		
Taxe sur la valeur ajoutée	32 776	32 776		
Autres impôts taxes et assimilés	196 031	196 031		
Autres dettes	167	167		
Produits constatés d'avance	48 533	48 533		
<b>TOTAL</b>	<b>414 266</b>	<b>414 266</b>		
Emprunts souscrits en cours d'exercice	9 538			

**Evaluation des valeurs mobilières de placement**

Les valeurs mobilières de placement ont été évaluées à leur coût d'acquisition à l'exclusion des frais engagés pour leur acquisition.

En cas de cession portant sur un ensemble de titres de même nature conférant les mêmes droits, la valeur des titres a été estimée selon la méthode FIFO (premier entré, premier sorti).

ANNEXE

Exercice du 01/01/2010 au 31/12/2010

**Produits à recevoir**

Montant des produits à recevoir inclus dans les postes suivants du bilan	Montant
Créances usagers et comptes rattachés	3 997
Autres créances	318 787
<b>Total</b>	<b>322 784</b>

**Charges à payer**

Montant des charges à payer incluses dans les postes suivants du bilan	Montant
Dettes fournisseurs et comptes rattachés	16 849
Dettes fiscales et sociales	64 215
Autres dettes	167
<b>Total</b>	<b>81 231</b>

**Charges et produits constatés d'avance**

Charges constatées d'avance		Montant
Charges d'exploitation		16 881
<b>Total</b>		<b>16 881</b>
Produits constatés d'avance		Montant
Produits d'exploitation		48 533
<b>Total</b>		<b>48 533</b>

**- ENGAGEMENTS FINANCIERS ET AUTRES INFORMATIONS -**

**Engagement en matière de pensions et retraites**


La société n'a signé aucun accord particulier en matière d'engagements de retraite. Ces derniers se limitent donc à l'indemnité conventionnelle de départ à la retraite. Aucune provision pour charge n'a été comptabilisée au titre de cet exercice.

**Indemnité de départ à la retraite**

Tranches d'âges	Engagement à	Montant
59 ans	moins d'un an	
54 à 58 ans	1 à 5 ans	9 532
50 à 54 ans	6 à 10 ans	6 719
40 à 49 ans	11 à 20 ans	8 963
30 à 39 ans	21 à 30 ans	700
moins de 30 ans	plus de 30 ans	
<b>Engagement total</b>		<b>25 914</b>

**Hypothèses de calculs retenues**

- départ à la retraite à l'âge de 60 ans
- profil de carrière à décroissance moyenne
- turn over faible
- taux d'inflation
- taux d'actualisation



*FGC Audit*

---

COMMISSARIAT AUX COMPTES

**Association**  
**« INSTITUT MEDITERRANEEN DE LA QUALITE »**  
**« IMQ »**

ZE Lagoubran  
57 chemin Gaëtan Gastaldo  
83200 TOULON

---

**RAPPORT SPECIAL DU COMMISSAIRE AUX COMPTES**  
**SUR LES CONVENTIONS REGLEMENTEES**  
**Assemblée Générale d'approbation des comptes**  
**de l'exercice clos le 31 décembre 2010**

---

Société de commissariat aux comptes membre de la Compagnie Régionale d'Aix-en-Provence


SARL au capital de 7622,45 euros - RCS Toulon B 351 473 988 000 19

**France Audit Expertise**  
Villa "La Baume"  
64, chemin de la Baume  
83200 Toulon  
Toulon

Tél. 04 94 18 54 00  
Fax. 04 94 09 39 78  
infos@fgc.fr



[www.fgc.fr](http://www.fgc.fr)



**FGC Audit**

---

COMMISSARIAT AUX COMPTES

**Association IMQ**  
ZE Lagoubran  
57 chemin G. Gastaldo  
83200 TOULON

---

**RAPPORT SPECIAL DU COMMISSAIRE AUX COMPTES  
SUR LES CONVENTIONS REGLEMENTEES**  
**Assemblée Générale d'approbation des comptes  
de l'exercice clos le 31 décembre 2010**

---

Aux Membres de l'Assemblée Générale,

En notre qualité de Commissaire aux Comptes de votre Association, nous vous présentons notre rapport sur les conventions réglementées.

Il nous appartient de vous communiquer, sur la base des informations qui nous ont été données, les caractéristiques et les modalités essentielles des conventions dont nous avons été avisés ou que nous aurions découvertes à l'occasion de notre mission, sans avoir à nous prononcer sur leur utilité et leur bien-fondé ni à rechercher l'existence d'autres conventions. Il vous appartient, selon les termes de l'article R 612-6 du Code de Commerce, d'apprécier l'intérêt qui s'attachait à la conclusion de ces conventions, en vue de leur approbation.

Nous avons mis en œuvre les diligences que nous avons estimées nécessaires au regard de la doctrine professionnelle de la Compagnie Nationale des Commissaires aux Comptes relative à cette mission.

Ces diligences ont consisté à vérifier la concordance des informations qui nous ont été données avec les documents de base dont elles sont issues.

.../...

---

Société de commissariat aux comptes membre de la Compagnie Régionale d'Aix-en-Provence

SARL au capital de 7622,45 euros - RCS Toulon B 351 473 988 000 19

**France Audit Expertise**  
Villa "La Baume"  
64, chemin de la Baume  
83200 Toulon  
Toulon

Tél. 04 94 18 54 00  
Fax. 04 94 09 39 78  
infos@fgc.fr



[www.fgc.fr](http://www.fgc.fr)

## CONVENTIONS SOUMISES A L'APPROBATION DE L'ASSEMBLEE GENERALE

### Conventions passées au cours de l'exercice écoulé

En application de l'article R 612-7 du Code de Commerce, nous avons été avisés des conventions suivantes, mentionnées à l'article L 612-5 du Code de Commerce, qui ont été passées au cours de l'exercice écoulé qui ont fait l'objet de l'autorisation préalable de votre Conseil d'Administration.

Conventions de financement :

#### 1. Conseil Général / IMQ

Entité concernée : Conseil Général.

Personnes concernées : Messieurs VITEL, FOGACCI, MARTINENQ, Conseillers Généraux et Administrateurs de l'IMQ.

Le Conseil Général a subventionné à hauteur de 50 000 € les actions mentionnées ci-dessous, sur la base d'un budget prévisionnel 2010 s'établissant à 166 400.65 € HT.

Actions :        Le rendez-vous de la performance  
                      Le journal  
                      Le dossier technique métrologie  
                      Le site internet de l'IMQ  
                      Publication

#### 2. TPM / IMQ

Entité concernée : La communauté d'agglomération TOULON PROVENCE  
MEDITERRANEE.

Personne concernée : Madame HUMMEL, Vice-Présidente de TPM et Administratrice de l'IMQ.

La communauté d'agglomération TPM a subventionné à hauteur de 60 000 € les actions mentionnées ci-dessous, sur la base d'un budget prévisionnel 2010 s'établissant à 488 889 €.

Actions :        Intelligence économique  
                      Promotion et sensibilisation  
                      Accompagnement

A Six Fours, 6 juin 2011

Eric DUBEC  
Commissaire aux Comptes Associé  
Président SAS Groupe FGC.

